



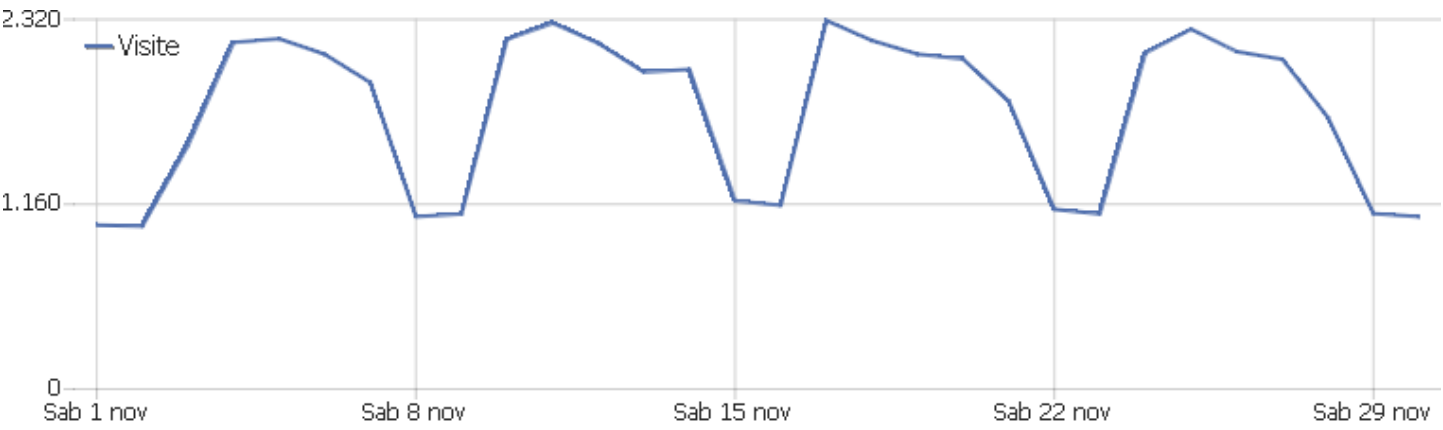
Web Analytics Italia

Sito istituzionale [irccs_bg]

Arco temporale: Novembre 2025























Statistiche web - Report mensile

Sommario delle visite



Nome	Valore
Visitatori unici	33.722
Visite	52.308
Azioni nel sito	118.436
Numero massimo di azioni in una visita	305
Azioni per visita	2
Durata media delle visite (in secondi)	00:02:00
% rimbalzi	56%
























Paese

Paese	Visite	Azioni nel sito	Azioni per visita	Tempo medio sul sito	% rimbalzi	Ricavo
 Italia	39.358	83.516	2	00:01:43	59%	0 €
 Paesi Bassi	5.077	18.275	4	00:04:27	18%	0 €
 Francia	1.390	4.416	3	00:03:11	36%	0 €
 Canada	920	1.868	2	00:02:21	68%	0 €
 Stati Uniti	864	1.636	2	00:01:32	76%	0 €
 Russia	622	1.329	2	00:01:29	59%	0 €
 Regno Unito	563	1.024	2	00:01:30	72%	0 €
 Germania	474	730	2	00:01:08	74%	0 €
 Turchia	308	624	2	00:01:52	58%	0 €
 Cina	241	330	1	00:00:11	95%	0 €
 Lettonia	216	427	2	00:01:27	57%	0 €
 Romania	138	307	2	00:01:35	43%	0 €
 India	134	243	2	00:00:55	76%	0 €
 Svizzera	132	214	2	00:01:31	80%	0 €
 Spagna	116	176	2	00:00:58	74%	0 €
 Svezia	106	252	2	00:02:05	63%	0 €
 Iran	105	148	1	00:01:11	78%	0 €
 Austria	91	162	2	00:00:46	68%	0 €
 Polonia	72	141	2	00:00:45	75%	0 €
 Slovenia	71	185	3	00:03:23	52%	0 €
 Bulgaria	69	112	2	00:00:50	70%	0 €
 Indonesia	69	71	1	00:00:13	97%	0 €
 Israele	57	138	2	00:01:53	68%	0 €
Altri	1.115	2.112	2	00:01:29	65%	0 €

Continente

Continente	Visite	Azioni nel sito	Azioni per visita	Tempo medio sul sito	% rimbalzi	Ricavo
Europa	49.331	112.936	2	00:02:01	55%	0 €
Nord America	1.802	3.528	2	00:01:56	72%	0 €
Asia	918	1.510	2	00:01:07	80%	0 €
Africa	121	237	2	00:01:49	59%	0 €
America del Sud	90	142	2	00:00:40	74%	0 €
Oceania	27	55	2	00:02:43	70%	0 €
Sconosciuto	10	18	2	00:00:21	70%	0 €
America Centrale	9	10	1	00:00:02	89%	0 €
























Regione

Regione	Visite	Azioni nel sito	Azioni per visita	Tempo medio sul sito	% rimbalzi	Ricavo
 Sconosciuto	32.499	74.385	2	00:02:05	55%	0 €
 Lazio, Italia	7.589	16.350	2	00:01:37	57%	0 €
 Veneto, Italia	3.008	7.278	2	00:02:14	55%	0 €
 Emilia-Romagna, Italia	1.349	3.324	3	00:02:00	49%	0 €
 Trentino-Alto Adige, Italia	1.112	2.859	3	00:02:51	49%	0 €
 Hauts-de-France, Francia	1.035	3.581	4	00:03:48	29%	0 €
 Ontario, Canada	815	1.735	2	00:02:37	65%	0 €
 Campania, Italia	737	1.035	1	00:00:45	82%	0 €
 England, Regno Unito	532	976	2	00:01:34	71%	0 €
 Calabria, Italia	524	776	2	00:00:47	79%	0 €
 Liguria, Italia	398	926	2	00:01:37	61%	0 €
 Virginia, Stati Uniti	376	482	1	00:00:29	85%	0 €
 Île-de-France, Francia	287	727	3	00:01:35	55%	0 €
 Umbria, Italia	237	371	2	00:00:44	81%	0 €
 București, Romania	104	243	2	00:01:56	36%	0 €
 California, Stati Uniti	102	480	5	00:06:52	60%	0 €
 Nova Scotia, Canada	85	85	1	00:00:00	100%	0 €
 Illinois, Stati Uniti	69	145	2	00:01:38	59%	0 €
 Rheinland-Pfalz, Germania	65	121	2	00:02:30	49%	0 €
 Abruzzo, Italia	60	131	2	00:01:40	77%	0 €
 Uusimaa, Finlandia	54	143	3	00:02:29	46%	0 €
 Maharashtra, India	51	82	2	00:00:43	80%	0 €
 Saarland, Germania	46	82	2	00:00:50	70%	0 €
Altri	1.174	2.119	2	00:01:11	69%	0 €

Lingua del browser

Lingua	Visite	Azioni nel sito	Azioni per visita	Tempo medio sul sito	% rimbalzi	Tasso di conversione
Italiano	47.853	109.960	2	00:02:04	55%	0%
Inglese	3.223	6.162	2	00:01:15	68%	0%
Cinese	240	263	1	00:00:08	95%	0%
Sconosciuto	155	368	2	00:03:16	61%	0%
Spagnolo	127	258	2	00:01:54	70%	0%
Francese	126	255	2	00:01:22	70%	0%
Tedesco	124	223	2	00:01:01	73%	0%
Russo	58	120	2	00:01:35	60%	0%
Portoghese	57	88	2	00:00:59	75%	0%
Rumeno	57	123	2	00:01:32	68%	0%
Croato	51	126	3	00:01:16	51%	0%
Serbo	32	68	2	00:02:47	50%	0%
Sloveno	32	96	3	00:02:43	47%	0%
Ucraino	26	57	2	00:01:54	73%	0%
Arabo	23	29	1	00:00:37	78%	0%
Polacco	13	16	1	00:00:10	77%	0%
Turco	13	57	4	00:05:16	54%	0%
Catalano	12	21	2	00:00:41	83%	0%
Olandese	12	31	3	00:04:54	67%	0%
Ungherese	11	26	2	00:01:18	45%	0%
Greco	8	10	1	00:00:13	75%	0%
Albanese	7	20	3	00:04:29	14%	0%
Giapponese	6	6	1	00:00:00	100%	0%
Altri	42	53	1	00:00:09	79%	0%

Città

Città	Visite	Azioni nel sito	Azioni per visita	Tempo medio sul sito	% rimbalzi	Ricavo
 Milan, Italia	11.535	24.068	2	00:01:44	60%	0 €
 The Hague (Scheveningen), Paesi Bassi	4.937	18.029	4	00:04:32	16%	0 €
 Rome, Lazio, Italia	2.841	5.433	2	00:01:19	67%	0 €
 Aprilia, Lazio, Italia	1.842	4.264	2	00:01:33	51%	0 €
 Rho, Italia	1.477	2.845	2	00:01:32	66%	0 €
 Le Rughe, Lazio, Italia	1.170	2.647	2	00:02:07	48%	0 €
 Grado, Italia	1.120	2.859	3	00:02:00	46%	0 €
 Lille, Hauts-de-France, Francia	1.020	3.558	4	00:03:51	28%	0 €
 Altri	991	1.768	2	00:01:06	74%	0 €
 Bologna, Emilia-Romagna, Italia	873	2.408	3	00:02:34	40%	0 €
 Porto Viro, Veneto, Italia	864	2.065	2	00:02:35	50%	0 €
 Toronto, Ontario, Canada	807	1.725	2	00:02:39	65%	0 €
 Novara, Italia	780	1.870	2	00:02:13	52%	0 €
 Vitinia, Lazio, Italia	741	1.613	2	00:01:34	59%	0 €
 Tscherms, Trentino-Alto Adige, Italia	681	1.804	3	00:03:32	46%	0 €
 Palazzolo dello Stella, Italia	673	1.012	2	00:01:01	75%	0 €
 Nova Milanese, Italia	597	1.198	2	00:01:37	53%	0 €
 Verdellino, Italia	568	1.457	3	00:03:31	45%	0 €
 Bagni di Tivoli, Lazio, Italia	507	1.150	2	00:02:28	45%	0 €
 Marina di Ragusa, Italia	506	1.029	2	00:01:44	52%	0 €
 Venice, Veneto, Italia	500	1.478	3	00:02:22	45%	0 €
 Venegazzù, Veneto, Italia	468	1.163	3	00:02:52	54%	0 €
 San Mauro Torinese, Italia	447	906	2	00:01:28	52%	0 €
Altri	16.363	32.087	2	00:01:24	67%	0 €

Tipo di dispositivo

Tipo di dispositivo	Visite	Azioni nel sito	Azioni per visita	Tempo medio sul sito	% rimbalzi	Ricavo
 Smartphone	35.149	68.088	2	00:01:35	63%	0 €
 Desktop	16.686	49.440	3	00:02:55	40%	0 €
 Tablet	273	595	2	00:01:24	66%	0 €
 Phablet	136	225	2	00:00:49	79%	0 €
Sconosciuto	61	85	1	00:00:54	79%	0 €
 Apparecchio TV	3	3	1	00:00:00	100%	0 €

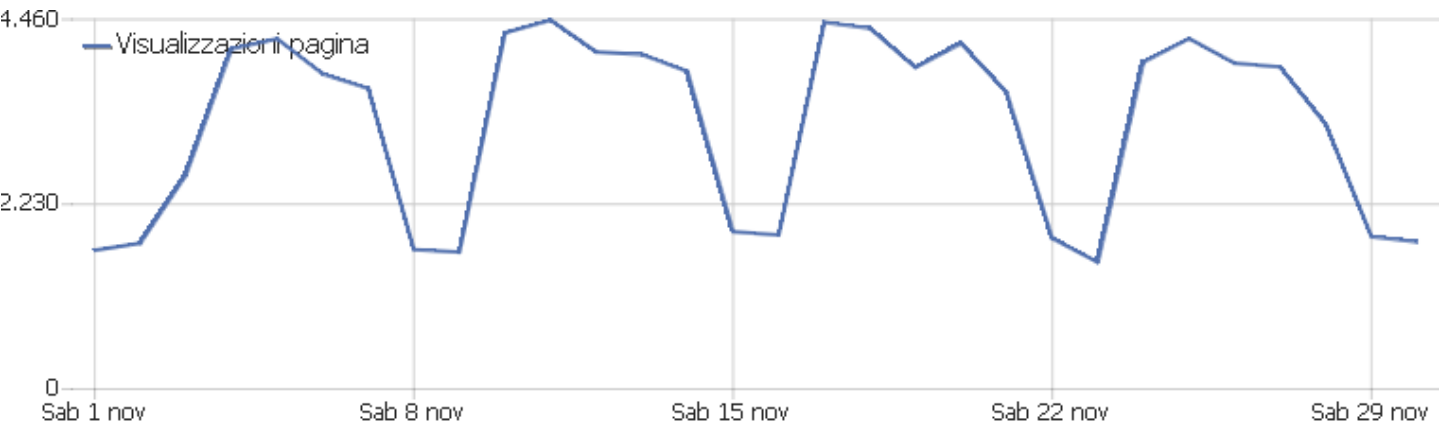
Visite per ora locale

Ora locale – ora (inizio della visita)	Visite	Azioni nel sito	Azioni per visita	Tempo medio sul sito	% rimbalzi	Tasso di conversione
00	904	1.591	2	00:01:10	70%	0%
01	438	674	2	00:01:08	74%	0%
02	266	410	2	00:00:51	74%	0%
03	242	333	1	00:00:33	79%	0%
04	267	395	2	00:00:51	76%	0%
05	325	504	2	00:00:38	74%	0%
06	696	1.254	2	00:01:17	64%	0%
07	1.501	3.059	2	00:01:52	56%	0%
08	2.883	7.042	2	00:02:29	46%	0%
09	3.943	9.921	3	00:02:38	49%	0%
10	3.798	9.729	3	00:02:37	48%	0%
11	3.748	9.637	3	00:02:32	49%	0%
12	3.442	8.319	2	00:02:16	52%	0%
13	3.318	8.139	3	00:02:24	50%	0%
14	3.636	8.930	3	00:02:24	51%	0%
15	3.357	8.270	3	00:02:07	54%	0%
16	2.992	7.123	2	00:02:01	54%	0%
17	2.811	6.397	2	00:02:01	57%	0%
18	2.637	5.461	2	00:01:32	59%	0%
19	2.240	4.557	2	00:01:36	62%	0%
20	2.394	4.705	2	00:01:19	64%	0%
21	2.645	5.268	2	00:01:30	65%	0%
22	2.225	3.964	2	00:01:05	69%	0%
23	1.600	2.754	2	00:00:49	71%	0%

Visite per giorno della settimana

Giorno della settimana	Visite	Azioni nel sito	Azioni per visita	Tempo medio sul sito	% rimbalzi	Tasso di conversione
lunedì	8.148	18.743	2	00:02:02	53%	0%
martedì	8.919	20.834	2	00:02:05	54%	0%
mercoledì	8.590	20.602	2	00:02:18	52%	0%
giovedì	8.231	19.687	2	00:02:20	53%	0%
venerdì	7.442	17.704	2	00:02:16	54%	0%
sabato	5.521	10.674	2	00:01:19	65%	0%
domenica	5.457	10.192	2	00:01:11	67%	0%

Azioni - Metriche principali



Nome	Valore
Visualizzazioni pagina	96.098
Visualizzazioni uniche	80.155
Download	8.307
Download Unici	7.490
Outlinks (link esterni)	13.483
Link esterni unici	10.079
Ricerche	548
Parole chiave uniche	4

Titoli delle pagine

Titolo pagina	Visualizzazioni pagina	Visualizzazioni uniche	Tempo medio sulla pagina	% rimbalzi	% uscite
Altri	11.871	10.443	00:00:49	66%	63%
IRCCS materno infantile Burlo Garofolo Dal 1856 in pr	11.352	8.683	00:01:22	25%	62%
Webmail IRCCS materno infantile Burlo Garofolo	7.088	5.432	00:02:23	6%	96%
Bandi di concorso IRCCS materno infantile Burlo Garof	3.477	2.792	00:01:14	37%	59%
Perdite ematiche in gravidanza IRCCS materno infantil	2.944	2.738	00:00:34	93%	99%
Bandi di Concorso IRCCS materno infantile Burlo Garof	3.677	1.634	00:01:29	37%	84%
Cerca IRCCS materno infantile Burlo Garofolo	2.938	1.634	00:00:32	28%	21%
Contatti IRCCS materno infantile Burlo Garofolo	1.851	1.479	00:01:13	65%	62%
Albo aziendale IRCCS materno infantile Burlo Garofolo	1.210	1.019	00:01:36	4%	77%
Cerca prestazioni Libera Professione IRCCS materno in	2.035	961	00:00:50	45%	55%
Vomito in gravidanza ed iperemesi gravidica IRCCS mat	1.027	960	00:00:20	91%	96%
Richiesta Prestazioni Ambulatoriali IRCCS materno inf	1.361	839	00:02:01	58%	65%
Servizi online IRCCS materno infantile Burlo Garofolo	1.076	776	00:00:46	22%	31%
Tonsille e adenoidi: perchè e quando operare IRCCS m	795	741	00:00:30	93%	99%
Clinica Ostetrica e Ginecologica IRCCS materno infant	951	690	00:01:06	46%	55%
Richiesta Prestazioni Libera Professione IRCCS matern	948	644	00:01:55	68%	69%
Centro Unico Prenotazione (CUP) e Sviluppo Sanità tran	708	609	00:01:08	61%	67%
Parliamo di... restrizione di crescita fetale IRCCS m	559	532	00:00:17	94%	99%
Sclerodermia: 6 domande e risposte per spiegare la mala	551	526	00:00:24	94%	98%
Prestazioni ambulatoriali IRCCS materno infantile Bur	658	520	00:01:09	44%	23%
Neuropsichiatria infantile IRCCS materno infantile Bu	655	500	00:01:29	53%	66%
Diagnosi precoce dei Disturbi dello Spettro Autistico.	496	481	00:00:16	93%	99%
Controlli periodici in gravidanza IRCCS materno infan	542	475	00:01:00	85%	88%
Altri	37.328	30.970	00:00:52	70%	65%

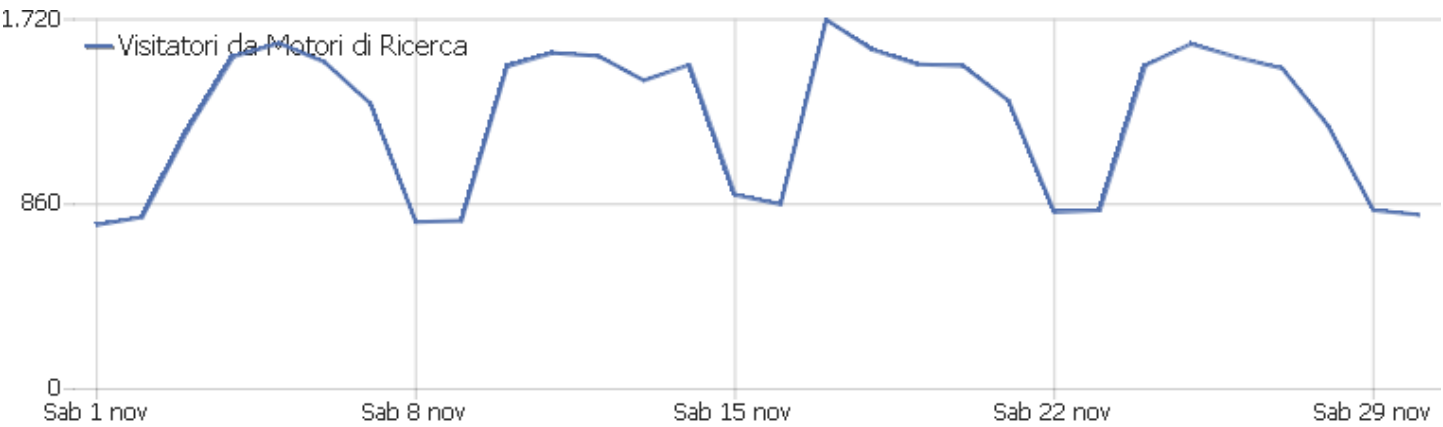
Durata delle visite

Durata della visita	Visite
0-10	36.521
11-30	3.392
31-60	2.244
1-2 min	2.426
2-4 min	2.097
4-7 min	1.543
7-10 min	926
10-15 min	1.026
15-30 min	1.667
30+ min	575

Pagine per visita

Pagine per visita	Visite
1 pagina	29.246
2 pagine	12.166
3 pagine	3.747
4 pagine	2.387
5 pagine	1.201
6-7 pagine	1.410
8-10 pagine	1.036
11-14 pagine	551
15-20 pagine	335
21+ pagine	229

Panoramica Referenti























Nome	Valore
Visitatori da Motori di Ricerca	37.987
Visitatori da Social Networks	507
Visitatori da Ingressi Diretti	13.097
Visitatori da Siti Web	618
Visitatori da Campagne	99
Motori di ricerca distinti	11
Social networks distinti	5
Parole chiave distinte	12
Siti web distinti	73
Campagne distinte	4
Percentuale di Visitatori da Ingressi Diretti	25%
Percentuale di Visitatori da Motori di Ricerca	73%
Percentuale di Visitatori da Campagne	0%
Percentuale di Visitatori da Social Networks	1%
Percentuale di Visitatori da Siti Web	1%

Tipo di Canale

Tipo di Canale	Visite	Azioni nel sito	Azioni per visita	Tempo medio sul sito	% rimbalzi	Ricavo
Motori di ricerca	37.987	84.783	2	00:01:55	58%	0 €
Ingressi Diretti	13.097	30.588	2	00:02:12	50%	0 €
Siti web	618	1.786	3	00:03:44	45%	0 €
Social Networks	507	931	2	00:01:09	69%	0 €
Campagne	99	348	4	00:04:05	56%	0 €

Motori di ricerca

Motore di ricerca	Visite	Azioni nel sito	Azioni per visita	Tempo medio sul sito	% rimbalzi	Ricavo
 Google - Parola chiave non definita	36.423	79.950	2	00:01:52	59%	0 €
 Bing - Parola chiave non definita	1.133	3.597	3	00:02:59	31%	0 €
 Yahoo! - Parola chiave non definita	141	423	3	00:02:47	39%	0 €
 DuckDuckGo - Parola chiave non definita	116	324	3	00:02:42	46%	0 €
 Ecosia - Parola chiave non definita	96	348	4	00:03:39	55%	0 €
 Facebook - Parola chiave non definita	30	30	1	00:00:00	100%	0 €
 Brave - Parola chiave non definita	14	25	2	00:01:54	93%	0 €
 Bing - irccs burlo garofolo	7	26	4	00:06:56	0%	0 €
 Bing - irccs burlo	6	16	3	00:02:28	0%	0 €
ChatGPT - Parola chiave non definita	5	11	2	00:01:31	40%	0 €
 Qwant - Parola chiave non definita	5	11	2	00:01:41	80%	0 €
 Virgilio - Parola chiave non definita	2	2	1	00:00:00	100%	0 €
 Baidu - center56r	1	1	1	00:00:00	100%	0 €
 Baidu - goesfj5	1	1	1	00:00:00	100%	0 €
 Baidu - themwiy	1	1	1	00:00:00	100%	0 €
 Baidu - wonderiqj	1	1	1	00:00:00	100%	0 €
 Baidu - zooogc	1	1	1	00:00:00	100%	0 €
 Bing - irccs bulo	1	2	2	00:05:23	0%	0 €
 Bing - irrcs	1	2	2	00:00:05	0%	0 €
 Bing - irrcs burlo	1	10	10	00:49:24	0%	0 €
 Google - xxx aliya bert	1	1	1	00:00:00	100%	0 €

Siti web

Sito web	Visite	Azioni nel sito	Azioni per visita	Tempo medio sul sito	% rimbalzi	Ricavo
ntp.msn.com/index	134	543	4	00:07:16	6%	0 €
www.tsrm-pstrp.org/index	91	187	2	00:01:14	41%	0 €
formazione-burlo.sanita.fvg.it/index	65	168	3	00:02:51	48%	0 €
bit.ly/index	52	109	2	00:02:58	75%	0 €
www.concorsando.it/index	23	43	2	00:01:10	43%	0 €
com.google.android.gm/index	18	44	2	00:04:50	39%	0 €
www.regione.fvg.it/index	18	55	3	00:02:00	61%	0 €
bit.ly/47Xg2nZ	12	19	2	00:00:47	75%	0 €
susy.mdpi.com/index	11	17	2	00:03:44	64%	0 €
arcs.sanita.fvg.it/index	9	63	7	00:03:18	44%	0 €
www.privacywall.org/index	9	24	3	00:04:02	33%	0 €
bit.ly/4oW7anO	8	12	2	00:00:18	63%	0 €
bit.ly/4p47nFw	8	9	1	00:00:12	88%	0 €
bit.ly/4oLHF9a	7	7	1	00:00:00	100%	0 €
disabilita.regione.fvg.it/index	7	16	2	00:01:21	57%	0 €
statics.teams.cdn.office.net/index	7	9	1	00:00:07	86%	0 €
www.epidemiologia.it/index	7	20	3	00:00:42	57%	0 €
urp.burlo.trieste.it/index	6	67	11	00:14:14	33%	0 €
bit.ly/4rx0gro	5	7	1	00:00:38	80%	0 €
webapp.lifesize.com/index	5	9	2	00:00:06	20%	0 €
simeup.it/index	4	5	1	00:00:07	75%	0 €
www.apriurl.com/index	4	4	1	00:00:00	100%	0 €
www.pediatrafrancescasaretta.com/index	4	6	2	00:05:10	75%	0 €
Altri	104	343	3	00:04:40	62%	0 €

Social Networks

Social network	Visite	Azioni nel sito	Azioni per visita	Tempo medio sul sito	% rimbalzi	Tasso di conversione
 LinkedIn - https://www.linkedin.com/	122	327	3	00:01:28	35%	0%
 Facebook - https://lm.facebook.com/	107	133	1	00:00:22	88%	0%
 Facebook - http://m.facebook.com/	98	130	1	00:00:19	83%	0%
 Facebook - http://m.facebook.com	89	89	1	00:00:00	100%	0%
 LinkedIn - android-app://com.linkedin.android/	35	93	3	00:00:55	31%	0%
 Facebook - https://l.facebook.com/	30	62	2	00:02:26	73%	0%
 Instagram - https://l.instagram.com/	10	11	1	00:00:09	90%	0%
 LinkedIn - http://lnkd.in/	6	19	3	00:03:21	33%	0%
 Facebook - https://www.burlo.trieste.it/	2	15	8	00:46:14	0%	0%
 Twitter - https://t.co/	2	8	4	00:01:04	50%	0%
 Facebook -	1	5	5	00:05:33	0%	0%
 Facebook - https://m.facebook.com/	1	3	3	00:01:21	0%	0%
 LinkedIn -	1	16	16	00:53:13	0%	0%
 LinkedIn - https://lnkd.in/	1	3	3	00:01:51	0%	0%
 LinkedIn - https://www.burlo.trieste.it/burlo-research-	1	14	14	00:45:04	0%	0%
 YouTube - https://www.youtube.com/	1	3	3	00:02:59	0%	0%

Campagne

Campagna	Visite	Azioni nel sito	Azioni per visita	Tempo medio sul sito	% rimbalzi	Ricavo
chatgpt.com - chatgpt.com	36	159	4	00:04:15	42%	0 €
ig - l.instagram.com	3	3	1	00:00:00	100%	0 €
perplexity	3	3	1	00:00:00	100%	0 €
profile	1	1	1	00:00:00	100%	0 €