



Web Analytics Italia

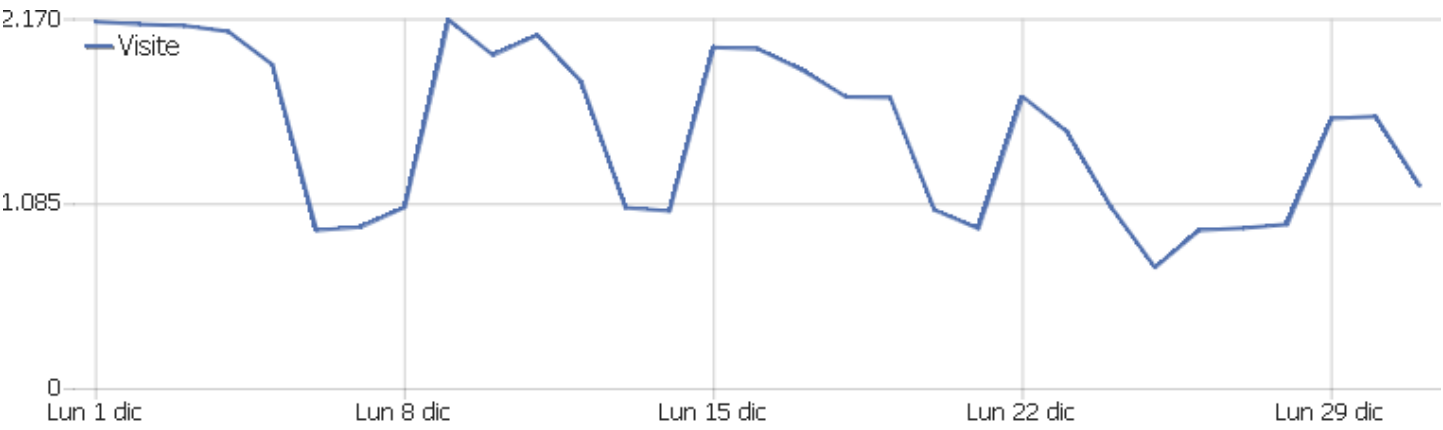
Sito istituzionale [irccs\_bg]

Arco temporale: Dicembre 2025

Statistiche web - Report mensile





















# Sommario delle visite



Nome	Valore
Visitatori unici	30.348
Visite	47.036
Azioni nel sito	104.577
Numero massimo di azioni in una visita	155
Azioni per visita	2
Durata media delle visite (in secondi)	00:01:55
% rimbalzi	56%

# Paese

Paese	Visite	Azioni nel sito	Azioni per visita	Tempo medio sul sito	% rimbalzi	Ricavo
 Italia	34.891	72.247	2	00:01:41	59%	0 €
 Paesi Bassi	4.562	16.279	4	00:04:13	15%	0 €
 Francia	1.211	3.728	3	00:02:39	41%	0 €
 Stati Uniti	910	2.110	2	00:01:44	83%	0 €
 Canada	802	1.526	2	00:01:48	66%	0 €
 Russia	593	1.214	2	00:01:24	60%	0 €
 Regno Unito	487	895	2	00:01:40	68%	0 €
 Germania	383	749	2	00:01:18	73%	0 €
 Cina	364	385	1	00:00:09	96%	0 €
 Turchia	320	764	2	00:01:48	60%	0 €
 Singapore	229	251	1	00:00:09	98%	0 €
 Lettonia	167	278	2	00:00:57	63%	0 €
 Romania	136	292	2	00:01:42	44%	0 €
 Svizzera	108	160	2	00:00:48	85%	0 €
 India	105	128	1	00:00:11	91%	0 €
 Spagna	103	179	2	00:00:43	69%	0 €
 Svezia	97	196	2	00:00:50	66%	0 €
 Austria	84	179	2	00:01:46	75%	0 €
 Iran	76	158	2	00:01:25	68%	0 €
 Giappone	75	143	2	00:01:10	69%	0 €
 Polonia	74	159	2	00:01:14	72%	0 €
 Bulgaria	72	132	2	00:00:59	72%	0 €
 Slovenia	69	149	2	00:01:47	61%	0 €
Altri	1.118	2.276	2	00:01:44	67%	0 €

# Continente

Continente	Visite	Azioni nel sito	Azioni per visita	Tempo medio sul sito	% rimbalzi	Ricavo
Europa	43.863	98.744	2	00:01:57	55%	0 €
Nord America	1.720	3.644	2	00:01:45	75%	0 €
Asia	1.221	1.781	2	00:00:57	84%	0 €
Africa	111	218	2	00:00:54	68%	0 €
America del Sud	78	114	2	00:00:41	77%	0 €
Oceania	25	34	1	00:00:06	84%	0 €
America Centrale	9	30	3	00:01:49	67%	0 €
Sconosciuto	9	12	1	00:00:28	78%	0 €
























# Regione

Regione	Visite	Azioni nel sito	Azioni per visita	Tempo medio sul sito	% rimbalzi	Ricavo
🇵🇸 Sconosciuto	29.442	66.248	2	00:01:57	55%	0 €
🇮🇹 Lazio, Italia	6.783	14.001	2	00:01:38	57%	0 €
🇮🇹 Veneto, Italia	2.798	6.670	2	00:02:33	50%	0 €
🇮🇹 Emilia-Romagna, Italia	990	2.410	2	00:01:55	49%	0 €
🇮🇹 Trentino-Alto Adige, Italia	919	2.241	2	00:02:36	50%	0 €
🇫🇷 Hauts-de-France, Francia	884	3.060	4	00:03:00	30%	0 €
🇨🇦 Ontario, Canada	736	1.451	2	00:01:57	63%	0 €
🇮🇹 Campania, Italia	613	838	1	00:00:45	82%	0 €
🇬🇧 England, Regno Unito	465	863	2	00:01:43	68%	0 €
🇮🇹 Calabria, Italia	444	641	1	00:00:38	77%	0 €
🇺🇸 Virginia, Stati Uniti	436	568	1	00:00:51	89%	0 €
🇮🇹 Liguria, Italia	398	1.016	3	00:01:33	60%	0 €
🇫🇷 Île-de-France, Francia	241	542	2	00:01:56	68%	0 €
🇮🇹 Umbria, Italia	186	282	2	00:00:36	74%	0 €
🇷🇴 București, Romania	119	259	2	00:01:31	42%	0 €
🇺🇸 California, Stati Uniti	114	985	9	00:08:38	71%	0 €
🇯🇵 Tokyo, Giappone	67	135	2	00:01:18	66%	0 €
🇮🇳 Maharashtra, India	57	71	1	00:00:05	89%	0 €
🇺🇸 Florida, Stati Uniti	56	80	1	00:00:55	86%	0 €
🇵🇭 National Capital Region, Filippine	50	76	2	00:02:33	88%	0 €
🇨🇦 Nova Scotia, Canada	50	50	1	00:00:00	100%	0 €
🇫🇮 Uusimaa, Finlandia	49	161	3	00:02:23	53%	0 €
🇸🇮 Ljubljana, Slovenia	46	108	2	00:02:08	61%	0 €
Altri	1.093	1.821	2	00:00:54	73%	0 €

# Lingua del browser


Lingua	Visite	Azioni nel sito	Azioni per visita	Tempo medio sul sito	% rimbalzi	Tasso di conversione
Italiano	42.503	96.789	2	00:02:00	55%	0%
Inglese	2.970	5.421	2	00:01:12	68%	0%
Cinese	587	601	1	00:00:04	98%	0%
Sconosciuto	190	309	2	00:00:28	86%	0%
Francese	142	236	2	00:00:43	70%	0%
Spagnolo	115	188	2	00:01:27	70%	0%
Tedesco	115	204	2	00:01:13	76%	0%
Rumeno	48	89	2	00:01:32	67%	0%
Croato	44	86	2	00:01:08	48%	0%
Sloveno	42	114	3	00:02:04	43%	0%
Portoghese	40	70	2	00:00:42	65%	0%
Russo	38	77	2	00:01:19	55%	0%
Turco	25	34	1	00:00:11	76%	0%
Polacco	18	57	3	00:02:34	56%	0%
Arabo	17	25	2	00:00:09	71%	0%
Olandese	16	59	4	00:04:06	63%	0%
Serbo	13	50	4	00:04:17	38%	0%
Ucraino	12	24	2	00:00:38	67%	0%
Bulgaro	8	10	1	00:00:02	75%	0%
Ungherese	8	16	2	00:01:11	50%	0%
Greco	7	7	1	00:00:00	100%	0%
Svedese	7	15	2	00:01:04	57%	0%
Ceco	6	10	2	00:00:15	67%	0%
Altri	65	86	1	00:01:09	77%	0%

# Città

Città	Visite	Azioni nel sito	Azioni per visita	Tempo medio sul sito	% rimbalzi	Ricavo
 Milan, Italia	9.850	19.746	2	00:01:29	61%	0 €
 The Hague (Scheveningen), Paesi Bassi	4.443	16.039	4	00:04:18	14%	0 €
 Rome, Lazio, Italia	2.603	4.859	2	00:01:20	68%	0 €
 Rho, Italia	1.651	3.174	2	00:01:28	65%	0 €
 Aprilia, Lazio, Italia	1.496	3.343	2	00:01:45	49%	0 €
 Le Rughe, Lazio, Italia	1.144	2.606	2	00:02:03	45%	0 €
 Altri	1.010	1.590	2	00:00:51	79%	0 €
 Grado, Italia	922	2.207	2	00:01:44	50%	0 €
 Lille, Hauts-de-France, Francia	868	3.036	4	00:03:01	29%	0 €
 Porto Viro, Veneto, Italia	830	2.049	3	00:03:26	45%	0 €
 Toronto, Ontario, Canada	731	1.439	2	00:01:57	63%	0 €
 Novara, Italia	686	1.638	2	00:02:14	49%	0 €
 Tscherms, Trentino-Alto Adige, Italia	651	1.699	3	00:03:13	46%	0 €
 Vitinia, Lazio, Italia	641	1.273	2	00:01:38	61%	0 €
 Bologna, Emilia-Romagna, Italia	597	1.617	3	00:02:27	41%	0 €
 Palazzolo dello Stella, Italia	595	894	2	00:01:17	76%	0 €
 Nova Milanese, Italia	576	1.284	2	00:01:43	52%	0 €
 Marina di Ragusa, Italia	507	985	2	00:02:19	54%	0 €
 Venice, Veneto, Italia	496	1.237	3	00:01:59	50%	0 €
 Verdellino, Italia	474	1.098	2	00:02:59	47%	0 €
 San Mauro Torinese, Italia	459	955	2	00:01:56	51%	0 €
 Venegazzù, Veneto, Italia	458	1.087	2	00:02:20	45%	0 €
 Bagni di Tivoli, Lazio, Italia	452	958	2	00:01:58	46%	0 €
Altri	14.896	29.764	2	00:01:27	67%	0 €



# Tipo di dispositivo

Tipo di dispositivo	Visite	Azioni nel sito	Azioni per visita	Tempo medio sul sito	% rimbalzi	Ricavo
 Smartphone	32.492	62.123	2	00:01:36	63%	0 €
 Desktop	14.207	41.780	3	00:02:38	41%	0 €
 Tablet	234	494	2	00:01:44	65%	0 €
 Phablet	86	145	2	00:01:40	69%	0 €
Sconosciuto	14	24	2	00:00:25	64%	0 €
 Apparecchio TV	3	11	4	00:00:25	67%	0 €

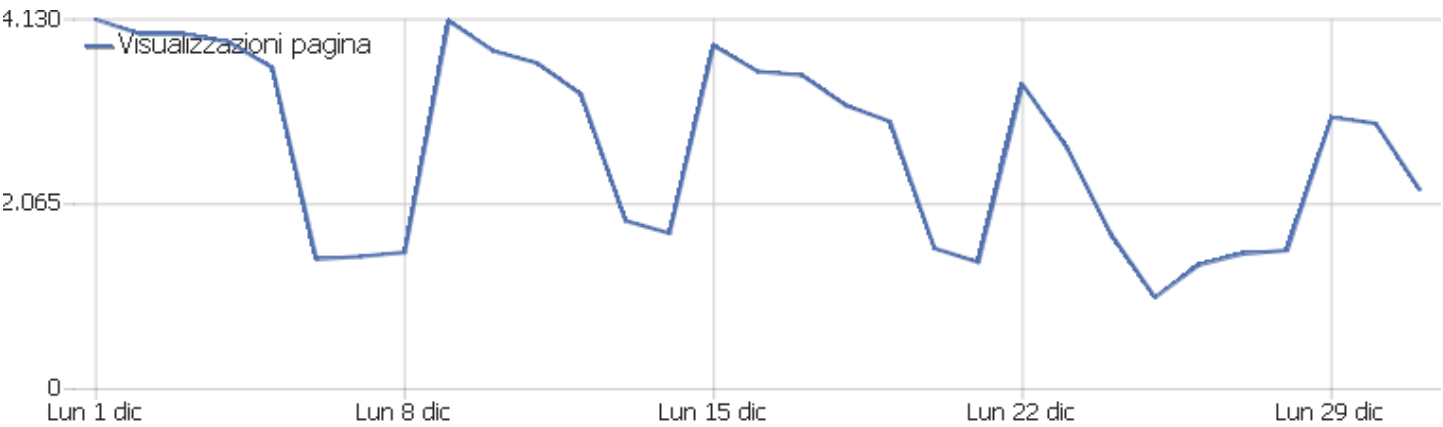
# Visite per ora locale

Ora locale – ora (inizio della visita)	Visite	Azioni nel sito	Azioni per visita	Tempo medio sul sito	% rimbalzi	Tasso di conversione
00	983	1.686	2	00:01:01	74%	0%
01	525	861	2	00:01:03	76%	0%
02	318	500	2	00:00:53	75%	0%
03	265	427	2	00:00:53	78%	0%
04	237	401	2	00:01:18	72%	0%
05	327	538	2	00:01:04	77%	0%
06	631	1.049	2	00:01:13	67%	0%
07	1.342	2.747	2	00:01:33	57%	0%
08	2.550	5.975	2	00:02:18	48%	0%
09	3.470	8.481	2	00:02:31	49%	0%
10	3.319	8.290	3	00:02:34	49%	0%
11	3.315	8.221	3	00:02:30	49%	0%
12	3.001	7.526	3	00:02:26	50%	0%
13	2.926	7.219	3	00:02:14	50%	0%
14	3.160	8.028	3	00:02:28	51%	0%
15	2.960	7.155	2	00:02:07	53%	0%
16	2.643	5.915	2	00:01:48	55%	0%
17	2.529	5.308	2	00:01:27	58%	0%
18	2.353	5.088	2	00:01:42	57%	0%
19	2.122	4.265	2	00:01:34	62%	0%
20	2.137	4.228	2	00:01:15	64%	0%
21	2.329	4.405	2	00:01:16	68%	0%
22	2.063	3.598	2	00:01:04	69%	0%
23	1.531	2.666	2	00:00:56	72%	0%

# Visite per giorno della settimana

Giorno della settimana	Visite	Azioni nel sito	Azioni per visita	Tempo medio sul sito	% rimbalzi	Tasso di conversione
lunedì	8.533	19.779	2	00:02:03	55%	0%
martedì	9.416	21.604	2	00:01:59	54%	0%
mercoledì	8.230	19.216	2	00:02:12	52%	0%
giovedì	6.607	14.752	2	00:02:00	55%	0%
venerdì	6.352	13.968	2	00:01:53	55%	0%
sabato	3.993	7.794	2	00:01:20	67%	0%
domenica	3.905	7.464	2	00:01:20	66%	0%

## Azioni - Metriche principali



Nome	Valore
Visualizzazioni pagina	84.007
Visualizzazioni uniche	70.083
Download	6.549
Download Unici	5.956
Outlinks (link esterni)	13.018
Link esterni unici	10.029
Ricerche	1.003
Parole chiave uniche	4

## Titoli delle pagine

Titolo pagina	Visualizzazioni pagina	Visualizzazioni uniche	Tempo medio sulla pagina	% rimbalzi	% uscite
Altri	9.219	8.076	00:00:47	67%	63%
IRCCS materno infantile Burlo Garofolo   Dal 1856 in pr	10.021	7.850	00:01:17	22%	61%
Webmail   IRCCS materno infantile Burlo Garofolo	6.977	5.299	00:02:31	5%	96%
Perdite ematiche in gravidanza   IRCCS materno infantil	3.211	2.987	00:00:33	92%	99%
Bandi di concorso   IRCCS materno infantile Burlo Garof	2.590	2.134	00:01:06	38%	52%
Cerca   IRCCS materno infantile Burlo Garofolo	2.536	1.435	00:00:30	34%	22%
Albo aziendale   IRCCS materno infantile Burlo Garofolo	1.715	1.356	00:01:57	5%	77%
Bandi di Concorso   IRCCS materno infantile Burlo Garof	2.653	1.311	00:01:16	42%	80%
Contatti   IRCCS materno infantile Burlo Garofolo	1.540	1.266	00:01:12	66%	63%
Vomito in gravidanza ed iperemesi gravidica   IRCCS mat	1.021	960	00:00:22	91%	96%
Cerca prestazioni Libera Professione   IRCCS materno in	1.839	782	00:00:51	41%	50%
Richiesta Prestazioni Ambulatoriali   IRCCS materno inf	1.092	706	00:01:56	57%	68%
Servizi online   IRCCS materno infantile Burlo Garofolo	894	668	00:00:56	23%	36%
Tonsille e adenoidi: perchè e quando operare   IRCCS m	579	559	00:00:21	96%	99%
Clinica Ostetrica e Ginecologica   IRCCS materno infant	828	558	00:00:56	44%	55%
Centro Unico Prenotazione (CUP) e Sviluppo Sanità tran	632	532	00:01:03	66%	69%
Richiesta Prestazioni Libera Professione   IRCCS matern	776	519	00:01:45	76%	66%
Sclerodermia: 6 domande e risposte per spiegare la mala	503	470	00:00:29	93%	98%
Parliamo di... restrizione di crescita fetale   IRCCS m	484	461	00:00:12	95%	100%
Diagnosi precoce dei Disturbi dello Spettro Autistico.	476	456	00:00:19	92%	98%
Controlli periodici in gravidanza   IRCCS materno infan	527	452	00:00:47	84%	89%
Prestazioni ambulatoriali   IRCCS materno infantile Bur	566	436	00:00:53	60%	28%
Mal di pancia   IRCCS materno infantile Burlo Garofolo	445	420	00:00:15	90%	95%
Altri	32.883	27.065	00:00:51	71%	66%

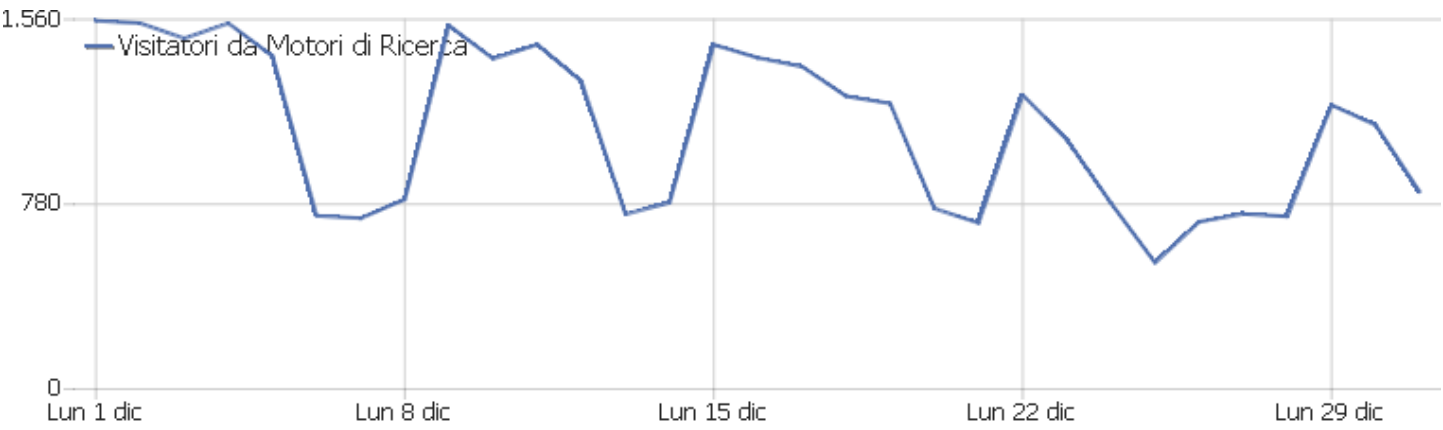
# Durata delle visite

Durata della visita	Visite
0-10	33.767
11-30	2.695
31-60	1.846
1-2 min	2.049
2-4 min	1.860
4-7 min	1.358
7-10 min	821
10-15 min	811
15-30 min	1.426
30+ min	502

# Pagine per visita

Pagine per visita	Visite
1 pagina	26.478
2 pagine	11.173
3 pagine	3.138
4 pagine	2.127
5 pagine	1.086
6-7 pagine	1.283
8-10 pagine	864
11-14 pagine	448
15-20 pagine	233
21+ pagine	206

# Panoramica Referenti



Nome	Valore
Visitatori da Motori di Ricerca	34.032
Visitatori da Social Networks	246
Visitatori da Ingressi Diretti	12.211
Visitatori da Siti Web	455
Visitatori da Campagne	92
Motori di ricerca distinti	15
Social networks distinti	5
Parole chiave distinte	8
Siti web distinti	71
Campagne distinte	5
Percentuale di Visitatori da Ingressi Diretti	26%
Percentuale di Visitatori da Motori di Ricerca	72%
Percentuale di Visitatori da Campagne	0%
Percentuale di Visitatori da Social Networks	1%
Percentuale di Visitatori da Siti Web	1%

# Tipo di Canale

Tipo di Canale	Visite	Azioni nel sito	Azioni per visita	Tempo medio sul sito	% rimbalzi	Ricavo
Motori di ricerca	34.032	75.397	2	00:01:54	58%	0 €
Ingressi Diretti	12.211	27.190	2	00:01:50	52%	0 €
Siti web	455	1.355	3	00:04:41	41%	0 €
Social Networks	246	454	2	00:01:55	71%	0 €
Campagne	92	181	2	00:03:07	71%	0 €



















# Motori di ricerca

Motore di ricerca	Visite	Azioni nel sito	Azioni per visita	Tempo medio sul sito	% rimbalzi	Ricavo
 Google - Parola chiave non definita	32.775	70.738	2	00:01:51	59%	0 €
 Bing - Parola chiave non definita	887	3.603	4	00:03:19	29%	0 €
 DuckDuckGo - Parola chiave non definita	112	310	3	00:02:11	49%	0 €
 Yahoo! - Parola chiave non definita	104	415	4	00:02:50	41%	0 €
 Ecosia - Parola chiave non definita	89	213	2	00:02:52	49%	0 €
 Facebook - Parola chiave non definita	26	26	1	00:00:00	100%	0 €
 Qwant - Parola chiave non definita	10	19	2	00:05:27	50%	0 €
 Brave - Parola chiave non definita	8	14	2	00:00:27	75%	0 €
ChatGPT - Parola chiave non definita	6	12	2	00:01:43	33%	0 €
 StartPage - Parola chiave non definita	3	4	1	00:00:18	67%	0 €
Perplexity - Parola chiave non definita	2	2	1	00:00:00	100%	0 €
 Baidu - collegex9k	1	1	1	00:00:00	100%	0 €
 Baidu - figuresrp	1	1	1	00:00:00	100%	0 €
 Baidu - replace6zm	1	1	1	00:00:00	100%	0 €
 Bing - burlo garofali di trieste	1	10	10	00:04:03	0%	0 €
 Bing - irccs burlo	1	4	4	00:12:46	0%	0 €
 Bing - irccs burlo garofolo	1	4	4	00:14:16	0%	0 €
 Gibiru - Parola chiave non definita	1	1	1	00:00:00	100%	0 €
 Google - burlo 6ts	1	1	1	00:00:00	100%	0 €
 InfoSpace - Parola chiave non definita	1	1	1	00:00:00	100%	0 €
 Virgilio - Parola chiave non definita	1	17	17	00:12:18	0%	0 €

# Siti web

Sito web	Visite	Azioni nel sito	Azioni per visita	Tempo medio sul sito	% rimbalzi	Ricavo
ntp.msn.com/index	148	588	4	00:09:37	2%	0 €
formazione-burlo.sanita.fvg.it/index	27	76	3	00:01:46	33%	0 €
www.tsrm-pstrp.org/index	25	53	2	00:01:38	48%	0 €
bit.ly/index	24	85	4	00:07:25	54%	0 €
bit.ly/48Jedv3	17	24	1	00:01:31	82%	0 €
www.regione.fvg.it/index	16	39	2	00:02:42	50%	0 €
com.google.android.gm/index	15	30	2	00:01:11	53%	0 €
nijz.si/index	12	19	2	00:00:07	58%	0 €
disabilita.regione.fvg.it/index	10	20	2	00:02:02	60%	0 €
susy.mdpi.com/index	10	15	2	00:00:08	80%	0 €
bit.ly/4oWFNCn	9	11	1	00:00:11	89%	0 €
www.uppa.it/index	7	7	1	00:00:00	100%	0 €
arcs.sanita.fvg.it/index	6	24	4	00:01:38	33%	0 €
bit.ly/3YgaFdC	6	6	1	00:00:00	100%	0 €
www.apriurl.com/index	6	6	1	00:00:00	100%	0 €
bit.ly/4aaHQq1	5	5	1	00:00:00	100%	0 €
bit.ly/47Xg2nZ	4	4	1	00:00:00	100%	0 €
eumaster.veevanetwork.com/index	4	6	2	00:00:25	50%	0 €
it.wikipedia.org/index	4	18	5	00:05:03	50%	0 €
bit.ly/3TjCAEM	3	4	1	00:00:19	67%	0 €
copilot.microsoft.com/index	3	4	1	00:00:06	67%	0 €
gemini.google.com/index	3	4	1	00:00:03	67%	0 €
veeva.io/index	3	3	1	00:00:00	100%	0 €
Altri	88	304	4	00:03:24	56%	0 €

# Social Networks

Social network	Visite	Azioni nel sito	Azioni per visita	Tempo medio sul sito	% rimbalzi	Tasso di conversione
 Facebook - <a href="http://m.facebook.com/">http://m.facebook.com/</a>	71	104	2	00:00:32	66%	0%
 Facebook - <a href="http://m.facebook.com">http://m.facebook.com</a>	65	65	1	00:00:00	100%	0%
 Facebook - <a href="https://lm.facebook.com/">https://lm.facebook.com/</a>	55	93	2	00:01:44	64%	0%
 LinkedIn - <a href="https://www.linkedin.com/">https://www.linkedin.com/</a>	18	33	2	00:00:21	61%	0%
 Facebook - <a href="https://l.facebook.com/">https://l.facebook.com/</a>	17	44	3	00:02:58	59%	0%
 Twitter - <a href="https://t.co/">https://t.co/</a>	5	20	4	00:08:42	40%	0%
 LinkedIn - <a href="android-app://com.linkedin.android/">android-app://com.linkedin.android/</a>	4	12	3	00:01:09	25%	0%
 Facebook -	3	41	14	00:40:54	0%	0%
 Facebook - <a href="https://m.facebook.com/">https://m.facebook.com/</a>	1	1	1	00:00:00	100%	0%
 Instagram - <a href="http://instagram.com/">http://instagram.com/</a>	1	3	3	00:08:54	0%	0%
 Instagram - <a href="https://l.instagram.com/">https://l.instagram.com/</a>	1	1	1	00:00:00	100%	0%
 LinkedIn - <a href="http://lnkd.in/">http://lnkd.in/</a>	1	1	1	00:00:00	100%	0%
 LinkedIn - <a href="https://lnkd.in/">https://lnkd.in/</a>	1	9	9	00:03:05	0%	0%
 LinkedIn - <a href="https://www.burlo.trieste.it/content/comunic">https://www.burlo.trieste.it/content/comunic</a>	1	15	15	00:27:58	0%	0%
 Twitter - <a href="https://www.burlo.trieste.it/bandi-concorso-f">https://www.burlo.trieste.it/bandi-concorso-f</a>	1	8	8	00:49:55	0%	0%
 YouTube - <a href="https://www.youtube.com/">https://www.youtube.com/</a>	1	4	4	00:18:55	0%	0%

# Campagne

Campagna	Visite	Azioni nel sito	Azioni per visita	Tempo medio sul sito	% rimbalzi	Ricavo
chatgpt.com - chatgpt.com	17	29	2	00:01:52	65%	0 €
ig - l.instagram.com	10	10	1	00:00:00	100%	0 €
perplexity	3	3	1	00:00:00	100%	0 €
copilot.com - copilot.microsoft.com	1	3	3	00:04:43	0%	0 €
threads - l.threads.com	1	1	1	00:00:00	100%	0 €