



Ospedale di alta specializzazione e di rilievo nazionale
per la salute della donna e del bambino

BILANCIO 2022

Sommario

STATO PATRIMONIALE	4
Schema di bilancio Decreto interministeriale 20/03/2013 – Stato patrimoniale attivo	5
Schema di bilancio Decreto interministeriale 20/03/2013 – Stato patrimoniale passivo e patrimonio netto ..	6
Alimentazione Stato patrimoniale – attivo	7
Alimentazione Stato patrimoniale – passivo	11
CONTO ECONOMICO.....	16
Conto economico - Schema di bilancio Decreto interministeriale 20/03/2013	17
Alimentazione Conto Economico – Costi.....	19
Alimentazione Conto Economico – Ricavi	29
RENDICONTO FINANZIARIO.....	33
NOTA INTEGRATIVA.....	36
Contabilità separata per l’attività commerciale.....	112
Prospetto dei dati SIOPE	114
Modelli ministeriali SP E CE dell’anno 2022 e dell’anno 2021	117
Modello CE “COVID” 2022	131
Modello CE “UCRAINA” 2022	138
RELAZIONE SULLA GESTIONE.....	146
1 Criteri generali di predisposizione della relazione sulla gestione	147
2 Generalità sul territorio servito, sulla popolazione assistita e l’organizzazione dell’azienda	147
3 Generalità sulla struttura e sull’organizzazione dei servizi	152
3.1 Assistenza ospedaliera	152
3.2 Assistenza territoriale	168
3.3 Prevenzione.....	168
3.4 Ricerca	175
4 L’attività del periodo	178
4.1 Assistenza ospedaliera	178
4.2 Assistenza territoriale	204
4.3 Prevenzione.....	204
4.4 Ricerca	205
4.5 Politiche del personale.....	217
4.5.1 RAR Risorse Aggiuntive Regionali.....	230
4.5.2 Piano Operativo regionale per il recupero delle liste di attesa.....	234

4.6	Inventario fisico dei beni	238
4.7	Sistema informativo – SISSR.....	239
5	La gestione economico-finanziaria dell’Azienda	241
5.1	Sintesi del bilancio e relazione sul grado di raggiungimento degli obiettivi economico-finanziari.....	241
5.2	Confronto CE preventivo/consuntivo e relazione sugli scostamenti	243
	CONFRONTO TRA BILANCI CONSUNTIVI 2021 E 2022 E PREVENTIVO 2023	246
A)	VALORE DELLA PRODUZIONE	246
B)	COSTO DELLA PRODUZIONE.....	251
5.3	Relazione sui costi per livelli essenziali di assistenza	259
5.4	Relazione sul bilancio sezionale della ricerca.....	262
5.5	Fatti di rilievo avvenuti dopo la chiusura dell’esercizio	264
5.6	Proposta di copertura perdita/destinazione dell’utile.....	264
	RELAZIONE DEL COLLEGIO SINDACALE.....	265



Ospedale di alta specializzazione e di rilievo nazionale
per la salute della donna e del bambino

STATO PATRIMONIALE

STATO PATRIMONIALE				Importi: Unità di Euro			
Attivo							
SCHEMA DI BILANCIO		Anno 2022	Anno 2021	VARIAZIONE 2022/2021			
Decreto interministeriale 20 marzo 2013				Importo	%		
A) IMMOBILIZZAZIONI							
I Immobilizzazioni immateriali		54.573,00	40.954,00	13.619,00	33,25%		
1) Costi d'impianto e di ampliamento		-	-	-	-		
2) Costi di ricerca, sviluppo		-	-	-	-		
3) Diritti di brevetto e di utilizzazione delle opere dell'ingegno		-	-	-	-		
4) Immobilizzazioni immateriali in corso e acconti		-	-	-	-		
5) Altre immobilizzazioni immateriali		54.573,00	40.954,00	13.619,00	33,25%		
II Immobilizzazioni materiali		30.752.337,00	29.565.316,00	1.187.021,00	4,01%		
1) Terreni		-	-	-	-		
a) Terreni disponibili		-	-	-	-		
b) Terreni indisponibili		-	-	-	-		
2) Fabbricati		21.156.847,00	19.861.773,00	1.295.074,00	6,52%		
a) Fabbricati non strumentali (disponibili)		763.592,00	807.579,00	-43.987,00	-5,45%		
b) Fabbricati strumentali (indisponibili)		20.393.255,00	19.054.194,00	1.339.061,00	7,03%		
3) Impianti e macchinari		341,00	568,00	-227,00	-39,96%		
4) Attrezzature sanitarie e scientifiche		3.976.294,00	4.011.856,00	-35.562,00	-0,89%		
5) Mobili e arredi		119.091,00	111.295,00	7.796,00	7,00%		
6) Automezzi		9.814,00	15.941,00	-6.127,00	-38,44%		
7) Oggetti d'arte		-	-	-	-		
8) Altre immobilizzazioni materiali		712.080,00	617.942,00	94.138,00	15,23%		
9) Immobilizzazioni materiali in corso e acconti		4.777.870,00	4.945.941,00	-168.071,00	-3,40%		
		Entro 12 mesi	Oltre 12 mesi				
III Immobilizzazioni finanziarie (con separata indicazione, per ciascuna voce dei crediti, degli importi esigibili entro l'esercizio successivo)		-	268.736,00	185.095,00	276.736,00	-91.641,00	-33,11%
1) Crediti finanziari		-	268.736,00	177.095,00	268.736,00	-91.641,00	-34,10%
a) Crediti finanziari v/Stato		-	-	-	-	-	-
b) Crediti finanziari v/Regione		-	-	-	-	-	-
c) Crediti finanziari v/partecipate		-	-	-	-	-	-
d) Crediti finanziari v/altri		-	268.736,00	177.095,00	268.736,00	-91.641,00	-34,10%
2) Titoli		-	-	8.000,00	-	-	0,00%
a) Partecipazioni		-	-	8.000,00	-	-	0,00%
b) Altri titoli		-	-	-	-	-	-
Totale A)		30.992.005,00	29.883.006,00	1.108.999,00	0,04		
B) ATTIVO CIRCOLANTE							
I Rimanenze		1.323.160,00	1.239.774,00	83.386,00	6,73%		
1) Rimanenze beni sanitari		1.204.378,00	1.141.162,00	63.216,00	5,54%		
2) Rimanenze beni non sanitari		118.782,00	98.612,00	20.170,00	20,45%		
3) Acconti per acquisti beni sanitari		-	-	-	-		
4) Acconti per acquisti beni non sanitari		-	-	-	-		
		Entro 12 mesi	Oltre 12 mesi				
II Crediti (con separata indicazione per ciascuna voce, degli importi esigibili oltre l'esercizio successivo)		19.492.410,00	25.557.277,00	45.049.687,00	35.341.522,00	9.708.165,00	27,47%
1) Crediti v/Stato		3.731.221,00	18.265.657,00	21.996.878,00	17.186.402,00	4.810.476,00	27,99%
a) Crediti v/Stato parte corrente		3.731.221,00	1.151.755,00	4.882.976,00	9.304,00	4.873.672,00	52,382,55%
1) Crediti v/Stato per spesa corrente ed acconti		2.788.876,00	-	2.788.876,00	9.304,00	2.779.572,00	29875,02%
2) Crediti v/Stato - altro		942.345,00	1.151.755,00	2.094.100,00	-	2.094.100,00	-
b) Crediti v/Stato per investimenti		-	15.955.773,00	15.955.773,00	15.100.509,00	855.264,00	5,66%
c) Crediti v/Stato per ricerca		-	1.158.129,00	1.158.129,00	2.076.589,00	-918.460,00	-44,23%
1) Crediti v/Ministero della Salute per ricerca corrente		-	-	-	-	-	-
2) Crediti v/Ministero della Salute per ricerca finalizzata		-	815.169,00	815.169,00	1.251.729,00	-436.560,00	-34,88%
3) Crediti v/Stato per ricerca - altre Amministrazioni centrali		-	-	-	-	-	-
4) Crediti v/Stato - investimenti per ricerca		-	342.960,00	342.960,00	824.860,00	-481.900,00	-58,42%
d) Crediti v/prefetture		-	-	-	-	-	-
2) Crediti v/Regione o Provincia Autonoma		6.334.545,00	7.028.415,00	13.362.960,00	9.243.465,00	4.119.495,00	44,57%
a) Crediti v/Regione o Provincia Autonoma - parte corrente		6.334.545,00	1.176.235,00	7.510.780,00	5.071.594,00	2.439.186,00	48,10%
1) Crediti v/Regione o Provincia Autonoma per spesa corrente		5.817.394,00	734.805,00	6.552.199,00	2.993.457,00	3.558.742,00	118,88%
a) Crediti v/Regione o Provincia Autonoma per finanziamento sanitario ordinario corrente		4.730.713,00	526.805,00	5.257.518,00	526.805,00	4.730.713,00	898,00%
b) Crediti v/Regione o Provincia Autonoma per finanziamento sanitario aggiuntivo corrente LEA		-	-	-	-	-	-
c) Crediti v/Regione o Provincia Autonoma per finanziamento sanitario aggiuntivo corrente extra LEA		-	-	-	-	-	-
d) Crediti v/Regione o Provincia Autonoma per spesa corrente		1.086.681,00	208.000,00	1.294.681,00	2.466.652,00	-1.171.971,00	-47,51%
2) Crediti v/Regione o Provincia Autonoma per ricerca		517.151,00	441.430,00	958.581,00	2.078.137,00	-1.119.556,00	-53,87%
b) Crediti v/Regione o Provincia Autonoma - patrimonio netto		-	5.852.180,00	5.852.180,00	4.171.871,00	1.680.309,00	40,28%
1) Crediti v/Regione o Provincia Autonoma per finanziamenti per investimenti		-	5.852.180,00	5.852.180,00	4.171.871,00	1.680.309,00	40,28%
2) Crediti v/Regione o Provincia Autonoma per incremento fondo dotazione		-	-	-	-	-	-
3) Crediti v/Regione o Provincia Autonoma per ripiano perdite		-	-	-	-	-	-
4) Crediti v/Regione o Provincia Autonoma per ricostituzione risorse da investimenti esercizi precedenti		-	-	-	-	-	-
3) Crediti v/Comuni		-	-	-	-	-	-
4) Crediti v/Aziende sanitarie pubbliche e acconto quota FSR da distribuire		6.777.967,00	-	6.777.967,00	7.110.828,00	-332.861,00	-4,68%
a) Crediti v/Aziende sanitarie pubbliche della Regione		6.507.412,00	-	6.507.412,00	7.033.211,00	-525.799,00	-7,48%
b) Crediti v/Aziende sanitarie pubbliche fuori Regione		270.555,00	-	270.555,00	77.617,00	192.938,00	248,58%
5) Crediti v/società partecipate e/o enti dipendenti della Regione		-	-	-	-	-	-
6) Crediti v/Erario		-	-	-	-	-	-
7) Crediti v/altri		2.648.677,00	263.205,00	2.911.882,00	1.800.827,00	1.111.055,00	61,70%
III Attività finanziarie che non costituiscono immobilizzazioni		-	-	-	-	-	-
1) Partecipazioni che non costituiscono immobilizzazioni		-	-	-	-	-	-
2) Altri titoli che non costituiscono immobilizzazioni		-	-	-	-	-	-
IV Disponibilità liquide		32.313.373,00	29.255.491,00	3.057.882,00	10,45%		
1) Cassa		38.467,00	24.831,00	13.636,00	54,92%		
2) Istituto Tesoriere		32.271.024,00	29.210.196,00	3.060.828,00	10,48%		
3) Tesoreria Unica		-	-	-	-	-	-
4) Conto corrente postale		3.882,00	20.464,00	-16.582,00	-81,03%		
Totale B)		78.686.220,00	65.836.787,00	12.849.433,00	19,52%		
C) RATEI E RISCONTI ATTIVI							
I Ratei attivi		56.877,00	190.804,00	-133.927,00	-70,19%		
II Risconti attivi		40.357,00	50.323,00	-9.966,00	-19,80%		
Totale C)		97.234,00	241.127,00	-143.893,00	-59,68%		
TOTALE ATTIVO (A+B+C)		109.775.459,00	95.960.920,00	13.814.539,00	14,40%		
D) CONTI D'ORDINE							
1) Canoni leasing ancora da pagare		20.264,00	34.567,00	-14.303,00	-41,38%		
2) Depositi cauzionali		-	-	-	-		
3) Beni in comodato		-	-	-	-		
4) Altri conti d'ordine		2.782.163,00	2.782.163,00	-	0,00%		
Totale D)		2.802.427,00	2.816.730,00	-14.303,00	-0,51%		

STATO PATRIMONIALE Passivo e Patrimonio netto			Importi: unità di Euro	
SCHEMA DI BILANCIO Decreto interministeriale 20 marzo 2013	Anno 2022	Anno 2021	VARIAZIONE 2022/2021	
			Importo	%
A) PATRIMONIO NETTO				
I Fondo di dotazione	103.489,00	103.489,00	-	0,00%
II Finanziamenti per investimenti	50.768.824,00	45.866.544,00	4.902.280,00	10,69%
1) Finanziamenti per beni di prima dotazione	3.116.905,00	3.298.363,00	- 181.458,00	-5,50%
2) Finanziamenti da Stato per investimenti	22.767.273,00	22.444.359,00	322.914,00	1,44%
a) Finanziamenti da Stato per investimenti - ex art. 20 legge 67/88	15.065.649,00	15.090.552,00	- 24.903,00	-0,17%
b) Finanziamenti da Stato per ricerca	780.556,00	984.861,00	- 204.305,00	-20,74%
c) Finanziamenti da Stato - altro	6.921.068,00	6.368.946,00	552.122,00	8,67%
3) Finanziamenti da Regione per investimenti	24.825.475,00	20.121.780,00	4.703.695,00	23,38%
4) Finanziamenti da altri soggetti pubblici per investimenti	2.042,00	2.042,00	-	0,00%
5) Finanziamenti per investimenti da rettifica contributi in conto esercizio	57.129,00	-	57.129,00	-
III Riserve da donazioni e lasciti vincolati ad investimenti	2.213.621,00	1.738.149,00	475.472,00	27,36%
IV Altre riserve	2.462.190,00	2.840.983,00	- 378.793,00	-13,33%
V Contributi per ripiani perdite	-	-	-	-
VI Utili (perdite) portati a nuovo	-	-	-	-
VII Utile (Perdita) dell'esercizio	12.415,00	10.369,00	2.046,00	19,73%
Totale A)	55.560.539,00	50.559.534,00	5.001.005,00	9,89%
B) FONDI PER RISCHI E ONERI				
1) Fondi per imposte, anche differite	-	-	-	-
2) Fondi per rischi	5.402.830,00	4.491.277,00	911.553,00	20,30%
3) Fondi da distribuire	-	-	-	-
4) Quote inutilizzate contributi di parte corrente vincolati	21.466.348,00	16.011.389,00	5.454.959,00	34,07%
5) Altri fondi oneri	2.141.380,00	2.652.359,00	- 510.979,00	-19,27%
Totale B)	29.010.558,00	23.155.025,00	5.855.533,00	25,29%
C) TRATTAMENTO FINE RAPPORTO				
1) Premio operosità	-	-	-	-
2) TFR personale dipendente	-	-	-	-
Totale C)	-	-	-	-
D) DEBITI (con separata indicazione per ciascuna voce, degli importi esigibili oltre l'esercizio successivo)				
	<i>Entro 12 mesi</i>	<i>Oltre 12 mesi</i>		
1) Mutui passivi	-	-	-	-
2) Debiti v/Stato	-	-	-	-
3) Debiti v/Regione o provincia Autonoma	1.622.961,00	423.942,00	2.046.903,00	3.472.716,00
4) Debiti v/Comuni	-	-	-	-
5) Debiti verso aziende sanitarie pubbliche	4.369.818,00	-	4.369.818,00	6.141.598,00
a) Debiti v/ aziende sanitarie pubbliche della Regione per spese correnti e mobilità	1.883.493,00	-	1.883.493,00	3.498.487,00
b) Debiti v/ aziende sanitarie pubbliche della Regione per finanziamento sanitario aggiuntivo corrente LEA	-	-	-	-
c) Debiti v/ aziende sanitarie pubbliche della Regione per finanziamento sanitario aggiuntivo corrente extra LEA	-	-	-	-
d) Debiti v/ aziende sanitarie pubbliche della Regione per altre prestazioni	2.378.175,00	-	2.378.175,00	2.489.761,00
e) Debiti v/ aziende sanitarie pubbliche della Regione per versamenti a patrimonio netto	-	-	-	-
f) Debiti v/ aziende sanitarie pubbliche fuori Regione	108.150,00	-	108.150,00	153.350,00
6) Debiti v/ società partecipate e/o enti dipendenti della Regione	77,00	-	77,00	77,00
7) Debiti v/ fornitori	9.439.153,00	-	9.439.153,00	7.618.115,00
8) Debiti v/ istituto tesoriere	-	-	-	-
9) Debiti tributari	2.245.147,00	-	2.245.147,00	484.495,00
10) Debiti v/ altri finanziatori	-	-	-	-
11) Debiti v/ istituti previdenziali e sicurezza sociale	1.835.808,00	-	1.835.808,00	202.468,00
12) Debiti v/ altri	5.267.058,00	-	5.267.058,00	4.296.972,00
Totale D)	25.203.964,00	22.216.441,00	2.987.523,00	13,45%
E) RATEI E RISCONTI PASSIVI				
1) Ratei passivi	-	29.920,00	- 29.920,00	-100,00%
2) Risconti passivi	398,00	-	398,00	-
Totale E)	398,00	29.920,00	- 29.522,00	-98,67%
TOTALE PASSIVO E PATRIMONIO NETTO (A+B+C+D+E)	109.775.459,00	95.960.920,00	13.814.539,00	14,40%
F) CONTI D'ORDINE				
1) Canoni leasing ancora da pagare	20.264,00	34.567,00	- 14.303,00	-41,38%
2) Depositi cauzionali	-	-	-	-
3) Beni in comodato	-	-	-	-
4) Altri conti d'ordine	2.782.163,00	2.782.163,00	-	0,00%
Totale F)	2.802.427,00	2.816.730,00	- 14.303,00	-0,51%

Livello						Stato Patrimoniale Attivo	Importo 2022	Importo 2021	CODICE VOCE SP Ministeriale
I	II	III	IV	V	VI				
10	0	0	0	0	0	IMMOBILIZZAZIONI IMMATERIALI			
10	100					Costi di impianto e di ampliamento			AAA020
10	200					Costi di ricerca e sviluppo			AAA050
10	300					Diritti di brevetto e diritti di utilizzazione delle opere d'ingegno			
10	300	100				Diritti di brevetto e diritti di utilizzazione delle opere d'ingegno - derivanti dall'attività di ricerca			AAA080
10	300	200				Diritti di brevetto e diritti di utilizzazione delle opere d'ingegno - altri			AAA100
10	400					Immobilizzazioni immateriali in corso e acconti			AAA120
10	500					Altre immobilizzazioni immateriali			
10	500	100				Concessioni, licenze, marchi e diritti simili	301.098,00	274.746,00	AAA140
10	500	200				Migliorie su beni di terzi	39.838,00	39.838,00	AAA160
10	500	300				Pubblicità			AAA180
10	500	400				Altre immobilizzazioni immateriali			AAA200
20	0	0	0	0	0	IMMOBILIZZAZIONI MATERIALI			
20	100					Terreni			
20	100	100				Terreni disponibili			AAA290
20	100	200				Terreni indisponibili			AAA300
20	200					Fabbricati			
20	200	100				Fabbricati non strumentali (disponibili)	1.595.783,00	1.592.010,00	AAA330
20	200	200				Fabbricati strumentali (indisponibili)	32.581.528,00	30.332.492,00	AAA360
20	300					Impianti e macchinari	3.142.568,00	3.142.568,00	AAA390
20	400					Attrezzature sanitarie e scientifiche	29.781.536,00	28.355.539,00	AAA420
20	500					Mobili e arredi	2.347.145,00	2.238.432,00	AAA450
20	600					Automezzi	159.692,00	260.684,00	AAA480
20	700					Oggetti d'arte			AAA500
20	800					Altre immobilizzazioni materiali	5.586.460,00	5.241.880,00	AAA520
20	900					Immobilizzazioni materiali in corso e acconti	4.777.870,00	4.945.941,00	AAA540
30	0	0	0	0	0	IMMOBILIZZAZIONI FINANZIARIE			
30	100					Crediti finanziari			
30	100	100				Crediti finanziari v/Stato		-	AAA660
30	100	200				Crediti finanziari v/Regione			AAA670
30	100	300				Crediti finanziari v/partecipate			AAA680
30	100	400				Crediti finanziari v/altri			AAA690
30	100	400	100			per contributi in conto capitale su gestioni pregresse (ASSR e altri)			
30	100	400	200			per contributi in conto capitale su gestioni liquidatorie (ASSR e altri)			
30	100	400	300			Altri crediti (ASSR e altri)	177.095,00	268.736,00	
30	200					Titoli			
30	200	100				Partecipazioni	8.000,00	8.000,00	AAA710
30	200	200				Altri titoli			
30	200	200	100			Titoli di Stato			AAA730
30	200	200	200			Altre Obbligazioni			AAA740
30	200	200	300			Titoli azionari quotati in Borsa			AAA750
30	200	200	400			Titoli diversi			AAA760
100	0	0	0	0	0	RIMANENZE			
100	100					Rimanenze beni sanitari			
100	100	100				Prodotti farmaceutici ed emoderivati			ABA020
100	100	100	10			Medicinali con AIC, ad eccezione di vaccini ed emoderivati di produzione regionale	33.824,00	10.285,00	
100	100	100	20			Medicinali senza AIC	4.334,00	1.512,00	
100	100	100	30			Emoderivati di produzione regionale			
100	100	200				Sangue ed emocomponenti			ABA030
100	100	300				Dispositivi medici			ABA040
100	100	300	10			Dispositivi medici	59.268,00	56.968,00	
100	100	300	20			Dispositivi medici impiantabili attivi			
100	100	300	30			Dispositivi medico diagnostici in vitro (IVD)	944.892,00	955.029,00	
100	100	400				Prodotti dietetici	468,00	194,00	ABA050
100	100	500				Materiali per la profilassi (vaccini)			ABA060
100	100	600				Prodotti chimici	48.798,00	21.801,00	ABA070
100	100	700				Materiali e prodotti per uso veterinario			ABA080
100	100	800				Altri beni e prodotti sanitari	112.794,00	95.373,00	ABA090
100	100	900				Acconti per acquisto di beni e prodotti sanitari			ABA100
100	200					Rimanenze beni non sanitari			
100	200	100				Prodotti alimentari	21,00	21,00	ABA120
100	200	200				Materiali di guardaroba, di pulizia, e di convivenza in genere	7.129,00	7.129,00	ABA130
100	200	300				Combustibili, carburanti e lubrificanti			ABA140
100	200	400				Supporti informatici e cancelleria	84.513,00	71.123,00	ABA150
100	200	500				Materiale per la manutenzione	6.330,00	6.476,00	ABA160
100	200	600				Altri beni e prodotti non sanitari	20.789,00	13.863,00	ABA170
100	200	700				Acconti per acquisto di beni e prodotti non sanitari			ABA180
110	0	0	0	0	0	CREDITI			
110	100					Crediti v/Stato			
110	100	50				Crediti v/Stato per spesa corrente - FSN indistinto	234.641,00		ABA201
110	100	100				Crediti v/Stato per spesa corrente - FSN vincolato	2.554.235,00		ABA220
110	100	200				Crediti v/Stato per mobilità attiva extraregionale			ABA230

Livello						Stato Patrimoniale Attivo	Importo 2022	Importo 2021	CODICE VOCE SP Ministeriale
I	II	III	IV	V	VI				
110	100	300				Crediti v/Stato per mobilità attiva internazionale			ABA240
110	100	400				Crediti v/Stato per acconto quota fabbisogno sanitario regionale standard			ABA250
110	100	500				Crediti v/Stato per finanziamento sanitario aggiuntivo corrente			ABA260
110	100	600				Crediti v/Stato per spesa corrente - altro			ABA270
110	100	600	100			Crediti v/Stato per spesa corrente - altro	2.094.100,00		
110	100	600	800			Crediti per fatture e ricevute da emettere			
110	100	600	900			Note di credito da emettere			
110	100	650				Crediti v/Stato per spesa corrente per STP (ex D.lgs. 286/98)		9.304,00	ABA271
110	100	700				Crediti v/Stato per finanziamenti per investimenti	15.955.773,00	15.100.509,00	ABA280
110	100	800				Crediti v/Stato per ricerca			
110	100	800	100			Crediti v/Stato per ricerca corrente - Ministero della Salute			ABA300
110	100	800	200			Crediti v/Stato per ricerca finalizzata - Ministero della Salute	815.169,00	1.251.729,00	ABA310
110	100	800	300			Crediti v/Stato per ricerca - altre Amministrazioni centrali			ABA320
110	100	800	300	10		Crediti verso ministero dell'università			
110	100	800	300	20		Crediti verso ministero della difesa			
110	100	800	300	90		Crediti verso altre Amministrazioni centrali			
110	100	800	400			Crediti v/Stato per ricerca - finanziamenti per investimenti	342.960,00	824.860,00	ABA330
110	100	900				Crediti v/prefetture			ABA340
110	100	900	100			Crediti verso prefetture			
110	100	900	800			Crediti per fatture e ricevute da emettere			
110	100	900	900			Note di credito da emettere			
110	200					Crediti v/Regione o Provincia Autonoma			ABA350
110	200	100				Crediti v/Regione o Provincia Autonoma per spesa corrente			ABA360
110	200	100	200			Crediti v/Regione o Provincia Autonoma per quota FSR			ABA390
110	200	100	300			Crediti v/Regione o Provincia Autonoma per mobilità attiva intraregionale			ABA400
110	200	100	400			Crediti v/Regione o Provincia Autonoma per mobilità attiva extraregionale	5.452.243,00	784.538,00	ABA410
110	200	100	500			Crediti v/Regione o Provincia Autonoma per acconto quota FSR			ABA420
110	200	100	600			Crediti v/Regione o Provincia Autonoma per finanziamento sanitario aggiuntivo corrente LEA			ABA430
110	200	100	700			Crediti v/Regione o Provincia Autonoma per finanziamento sanitario aggiuntivo corrente extra LEA			ABA440
110	200	100	800			Crediti v/Regione o Provincia Autonoma per spesa corrente - altro			ABA450
110	200	100	800	10		Crediti v/Regione o Provincia Autonoma per spesa corrente - altro	1.294.681,00	4.758.642,00	
110	200	100	800	80		Crediti per fatture e ricevute da emettere		26.047,00	
110	200	100	800	90		Note di credito da emettere			
110	200	100	850			Crediti v/Regione o Provincia Autonoma per spesa corrente - STP (ex D.lgs. 286/98)			ABA451
110	200	100	900			Crediti v/Regione o Provincia Autonoma per ricerca			ABA460
110	200	100	900	10		Crediti v/Regione o Provincia Autonoma per ricerca - vincolati a progetti europei	390.379,00	1.135.342,00	
110	200	100	900	20		Crediti v/Regione o Provincia Autonoma per ricerca - vincolati a progetti ministeriali	496.096,00	843.232,00	
110	200	100	900	30		Crediti v/Regione o Provincia Autonoma per ricerca - quota regionale	72.106,00	99.563,00	
110	200	100	900	90		Crediti v/Regione o Provincia Autonoma per ricerca - Altro			
110	200	100	950			Crediti v/Regione o Provincia Autonoma per mobilità attiva internazionale	63.008,00		ABA461
110	200	200				Crediti v/Regione o Provincia Autonoma per versamenti a patrimonio netto			ABA470
110	200	200	100			Crediti v/Regione o Provincia Autonoma per finanziamenti per investimenti	5.852.180,00	4.171.871,00	ABA480
110	200	200	200			Crediti v/Regione o Provincia Autonoma per incremento fondo dotazione			ABA490
110	200	200	300			Crediti v/Regione o Provincia Autonoma per ripiano perdite			ABA500
110	200	200	350			Crediti v/Regione o Provincia Autonoma per anticipazione ripiano disavanzo programmato dai Piani aziendali di cui all'art. 1, comma 528, L. 208/2015			ABA501
110	200	200	400			Crediti v/Regione per copertura debiti al 31/12/2005			ABA510
110	200	200	500			Crediti v/Regione o Provincia Autonoma per ricostituzione risorse da investimenti esercizi precedenti			ABA520
110	200	300				Crediti v/Regione o Provincia Autonoma per contributi L. 210/92			ABA521
110	200	400				Crediti v/Regione o Provincia Autonoma per contributi L. 210/92 - aziende sanitarie			ABA522
110	300					Crediti v/Comuni			ABA530
110	300	100				Crediti v/comuni			
110	300	800				Crediti per fatture e ricevute da emettere			
110	300	900				Note di credito da emettere			
110	400					Crediti v/Aziende sanitarie pubbliche			ABA540
110	400	100				Crediti v/Aziende sanitarie pubbliche della Regione			
110	400	100	100			Crediti v/Aziende sanitarie pubbliche della Regione - per mobilità in compensazione			ABA560
110	400	100	200			Crediti v/Aziende sanitarie pubbliche della Regione - per mobilità non in compensazione			ABA570
110	400	100	200	10		Crediti v/Aziende sanitarie pubbliche della Regione - per mobilità non in compensazione	1.754.021,00	1.155.389,00	
110	400	100	200	80		Crediti per fatture e ricevute da emettere	743.282,00	816.400,00	
110	400	100	200	90		Note di credito da emettere			
110	400	100	300			Crediti v/Aziende sanitarie pubbliche della Regione - per altre prestazioni			ABA580

Livello						Stato Patrimoniale Attivo	Importo 2022	Importo 2021	CODICE VOCE SP Ministeriale
I	II	III	IV	V	VI				
110	400	100	300	10		Crediti v/Aziende sanitarie pubbliche della Regione - per altre prestazioni	3.956.950,00	5.004.461,00	
110	400	100	300	80		Crediti per fatture e ricevute da emettere	53.159,00	56.961,00	
110	400	100	300	90		Note di credito da emettere			
110	400	200				Acconto quota FSR da distribuire			ABA590
110	400	250				Crediti v/Aziende sanitarie pubbliche della Regione per anticipazione ripiano disavanzo programmato dai Piani aziendali di cui all'art. 1, comma 528, L. 208/2015			ABA591
110	400	300				Crediti v/Aziende sanitarie pubbliche Extraregione			ABA600
110	400	300	100			Crediti v/Aziende sanitarie pubbliche Extraregione	235.178,00	45.279,00	
110	400	300	800			Crediti per fatture e ricevute da emettere	35.377,00	32.338,00	
110	400	300	900			Note di credito da emettere			
110	400	350				Crediti v/Aziende sanitarie pubbliche della Regione - per Contributi da Aziende sanitarie pubbliche della Regione o Prov. Aut. (extra fondo)			ABA601
110	500					Crediti v/società partecipate e/o enti dipendenti della Regione			
110	500	100				Crediti v/enti regionali			ABA620
110	500	200				Crediti v/sperimentazioni gestionali			ABA630
110	500	300				Crediti v/altre partecipate			ABA640
110	500	300	100			Crediti v/altre partecipate			
110	500	300	800			Crediti per fatture e ricevute da emettere			
110	500	300	900			Note di credito da emettere			
110	600					Crediti v/Erario			ABA650
110	600	100				IRES			
110	600	200				IRAP			
110	600	300				IVA a Credito			
110	600	400				IVA a Credito per acquisti Infra CEE			
110	600	500				IVA a Credito per autofatture			
110	600	600				Imposte varie			
110	700					Crediti v/altri			
110	700	100				Crediti v/clienti privati			ABA670
110	700	100	100			Privati paganti	1.572.151,00	1.691.125,00	
110	700	100	200			Crediti verso soggetti esteri	82.404,00	86.208,00	
110	700	100	300			Altri crediti v/clienti privati			
110	700	100	800			Crediti per fatture e ricevute da emettere	29.812,00	259.448,00	
110	700	100	900			Note di credito da emettere			
110	700	200				Crediti v/gestioni liquidatorie			ABA680
110	700	300				Crediti v/altri soggetti pubblici			ABA690
110	700	300	100			Crediti verso enti previdenziali per acconti pensione			
110	700	300	200			Crediti verso altre amministrazioni pubbliche	22.314,00	85.159,00	
110	700	300	800			Crediti per fatture e ricevute da emettere	99.499,00	81.173,00	
110	700	300	900			Note di credito da emettere			
110	700	400				Crediti v/altri soggetti pubblici per ricerca	38.500,00	38.500,00	ABA700
110	700	500				Altri crediti diversi			ABA710
						Altri crediti diversi			ABA711
110	700	500	100			Crediti verso dipendenti			ABA711
110	700	500	100	10		Acconti, anticipi a personale	19.193,00	39.003,00	ABA711
110	700	500	100	90		Altri crediti verso personale	27.848,00		ABA711
110	700	500	200			Acconti a farmacie			ABA711
110	700	500	300			Acconti a fornitori	303,00		ABA711
110	700	500	400			Depositi cauzionali			ABA711
110	700	500	900			Altri crediti diversi	1.716.662,00	47.132,00	ABA711
110	700	500	910			Note di credito da emettere (diversi)			ABA712
110	700	600				Altri Crediti verso erogatori (privati accreditati e convenzionati) di prestazioni sanitarie			ABA713
110	700	600	100			Altri Crediti verso erogatori (privati accreditati e convenzionati) di prestazioni sanitarie			ABA714
110	700	600	200			Note di credito da emettere (privati accreditati e convenzionati)			ABA715
120	0	0	0	0	0	ATTIVITA' FINANZIARIE CHE NON COSTITUISCONO IMMOBILIZZAZIONI			
120	100					Partecipazioni che non costituiscono immobilizzazioni			ABA730
120	100	100				Partecipazioni in imprese controllate			
120	100	200				Partecipazioni in imprese collegate			
120	100	300				Partecipazioni in altre imprese			
120	200					Altri titoli che non costituiscono immobilizzazioni			ABA740
130	0	0	0	0	0	DISPONIBILITA' LIQUIDE			
130	100					Cassa			ABA760
130	100	100				Cassa economica			
130	100	100	100			Cassa economica 1	20.000,00	-	
130	100	100	200			Cassa economica 2		600,00	
130	100	100	300			Cassa economica 3			
130	100	100	400			Cassa economica 4			
130	100	100	500			Cassa economica 5			
130	100	100	600			Cassa economica 6			
130	100	100	700			Cassa economica 7			
130	100	100	800			Cassa economica 8			
130	100	100	900			Cassa economica 9			
130	100	200				Cassa prestazioni			

Livello						Stato Patrimoniale Attivo	Importo 2022	Importo 2021	CODICE VOCE SP Ministeriale
I	II	III	IV	V	VI				
130	100	200	100			Cassa prestazioni 1	8.827,00	14.591,00	
130	100	200	200			Cassa prestazioni 2	4.000,00	4.000,00	
130	100	200	300			Cassa prestazioni 3	5.640,00	5.640,00	
130	100	200	400			Cassa prestazioni 4			
130	100	200	500			Cassa prestazioni 5			
130	100	200	600			Cassa prestazioni 6			
130	100	200	700			Cassa prestazioni 7			
130	100	200	800			Cassa prestazioni 8			
130	200					Istituto Tesoriere			ABA770
130	200	100				c/c di tesoreria	32.271.024,00	29.210.196,00	
130	200	110				c/c di tesoreria - delega			
130	200	200				Interessi attivi da liquidare			
130	300					Tesoreria Unica			ABA780
130	400					Conto corrente postale			ABA790
130	400	100				Conto corrente postale 1	3.882,00	20.464,00	
130	400	110				Conto corrente postale 2			
130	400	120				Conto corrente postale 3			
130	400	130				Conto corrente postale 4			
130	400	200				Deposito affrancatrice1			
130	400	300				Deposito affrancatrice2			
130	400	400				Deposito affrancatrice3			
130	900					Conti transitori			
130	900	100				Incassi c/transitorio			
130	900	200				Pagamenti c/transitorio			
130	900	300				Giroconti interni	-		
130	900	301				Giroconti note			
130	900	302				Giroconti cauzioni			
130	900	303				Giroconti documenti pagati			
130	900	304				Giroconti protocolli errati			
130	900	305				Giroconti ritenute personale dipendente			
130	900	306				Giroconti ritenute personale esterno	-		
130	900	307				Giroconti ritenute personale convenzionato			
130	900	308				Giroconti ritenute personale altro			
130	900	309				Giroconti c/c postale			
140	0	0	0	0	0	RATEI E RISCONTI ATTIVI			
140	100					RATEI ATTIVI			
140	100	100				Ratei attivi	3.161,00	6.218,00	ACA010
140	100	200				Ratei attivi v/Aziende sanitarie pubbliche della Regione	53.716,00	184.586,00	ACA020
140	200					RISCONTI ATTIVI			
140	200	100				Risconti attivi	40.357,00	50.323,00	ACA040
140	200	200				Risconti attivi v/Aziende sanitarie pubbliche della Regione			ACA050
150	0	0	0	0	0	TOTALE ATTIVO	160.236.604,00	145.881.471,00	AZZ999
195	0	0	0	0	0	CONTI D'ORDINE			
195	100					CANONI DI LEASING ANCORA DA PAGARE	20.264,00	34.567,00	ADA000
195	200					DEPOSITI CAUZIONALI			ADA010
195	300					BENI IN COMODATO			ADA020
195	350					CANONI DI PROJECT FINANCING ANCORA DA PAGARE			ADA021
195	400					ALTRI CONTI D'ORDINE			ADA030
195	400	100				Canoni di leasing a scadere			
195	400	200				Depositi cauzionali			
195	400	300				Beni di terzi presso l'Azienda	2.782.163,00	2.782.163,00	
195	400	400				Garanzie prestate (fideiussioni, avalli, altre garanzie personali e reali)			
195	400	500				Garanzie ricevute (fideiussioni, avalli, altre garanzie personali e reali)			
195	400	600				Beni in contenzioso			
195	400	900				Altri impegni assunti			
tot passivo							160.236.604,00	145.881.471,00	

Livello						Stato Patrimoniale Passivo	Importo 2022	Importo 2021	CODICE VOCE SP
I	II	III	IV	V	VI				
200	0	0	0	0	0	PATRIMONIO NETTO			
200	100					FONDO DI DOTAZIONE	103.489,00	103.489,00	PAA000
200	200					FINANZIAMENTI PER INVESTIMENTI			
200	200	100				Finanziamenti per beni di prima dotazione	3.116.905,00	3.298.363,00	PAA020
200	200	200				Finanziamenti da Stato per investimenti			
200	200	200	100			Finanziamenti da Stato per investimenti - ex art. 20 legge 67/88	15.065.649,00	15.090.552,00	PAA040
200	200	200	200			Finanziamenti da Stato per investimenti - ricerca	780.556,00	984.861,00	PAA050
200	200	200	300			Finanziamenti da Stato per investimenti - altro	6.921.068,00	6.368.946,00	PAA060
200	200	300				Finanziamenti da Regione per investimenti			PAA070
200	200	300	100			Contributi regionali in c/capitale indistinti	24.825.475,00	20.121.780,00	
200	200	300	200			Contributi regionali in c/capitale vincolati			
200	200	400				Finanziamenti da altri soggetti pubblici per investimenti			PAA080
200	200	400	100			Contributi per rimborso mutui			
200	200	400	200			Altri contributi	2.042,00	2.042,00	
200	200	500				Finanziamenti per investimenti da rettifica contributi in conto esercizio	57.129,00		PAA090
200	300					RISERVE DA DONAZIONI E LASCITI VINCOLATI AD INVESTIMENTI	2.213.621,00	1.738.149,00	PAA100
200	400					ALTRE RISERVE			
200	400	100				Riserve da rivalutazioni			PAA120
200	400	200				Riserve da plusvalenze da reinvestire	2.682,00	2.682,00	PAA130
200	400	300				Contributi da reinvestire			PAA140
200	400	400				Riserve da utili di esercizio destinati ad investimenti	236.301,00	225.933,00	PAA150
200	400	500				Riserve diverse	2.223.207,00	2.612.368,00	PAA160
200	500					CONTRIBUTI PER RIPIANO PERDITE			
200	500	100				Contributi per copertura debiti al 31/12/2005			PAA180
200	500	200				Contributi per ricostituzione risorse da investimenti esercizi precedenti			PAA190
200	500	300				Altro			PAA200
200	600					UTILI (PERDITE) PORTATI A NUOVO		-	PAA210
200	700					UTILE (PERDITA) D'ESERCIZIO	12.415,00	10.369,00	PAA220
210	0	0	0	0	0	FONDI AMMORTAMENTO e FONDI SVALUTAZIONE			
210	100					FONDI AMMORTAMENTO IMMOBILIZZAZIONI IMMATERIALI			
210	100	100				F.do Amm.to costi di impianto e di ampliamento			AAA030
210	100	200				F.do Amm.to costi di ricerca e sviluppo			AAA060
210	100	300				F.do Amm.to diritti di brevetto e diritti di utilizzazione delle opere d'ingegno - derivanti dall'attività di ricerca			AAA090
210	100	400				F.do Amm.to diritti di brevetto e diritti di utilizzazione delle opere d'ingegno - altri			AAA110
210	100	500				F.do Amm.to concessioni, licenze, marchi e diritti simili	246.525,00	233.792,00	AAA150
210	100	600				F.do Amm.to migliorie su beni di terzi	39.838,00	39.838,00	AAA170
210	100	700				F.do Amm.to pubblicità			AAA190
210	100	800				F.do Amm.to altre immobilizzazioni immateriali			AAA210
210	200					FONDI AMMORTAMENTO IMMOBILIZZAZIONI MATERIALI			
210	200	100				F.do Amm.to Fabbricati non strumentali (disponibili)	832.191,00	784.431,00	AAA340
210	200	200				F.do Amm.to Fabbricati strumentali (indisponibili)	12.188.273,00	11.278.298,00	AAA370
210	200	300				F.do Amm.to Impianti e macchinari	3.142.227,00	3.142.000,00	AAA400
210	200	400				F.do Amm.to Attrezzature sanitarie e scientifiche	25.805.242,00	24.343.683,00	AAA430
210	200	500				F.do Amm.to Mobili e arredi	2.228.054,00	2.127.137,00	AAA460
210	200	600				F.do Amm.to Automezzi	149.878,00	244.743,00	AAA490
210	200	700				F.do Amm.to Altre immobilizzazioni materiali	4.874.380,00	4.623.938,00	AAA530
210	300					FONDI SVALUTAZIONE IMMOBILIZZAZIONI IMMATERIALI			
210	300	100				F.do Svalut. Costi di impianto e di ampliamento			AAA230
210	300	200				F.do Svalut. Costi di ricerca e sviluppo			AAA240
210	300	300				F.do Svalut. Diritti di brevetto e diritti di utilizzazione delle opere d'ingegno			AAA250
210	300	400				F.do Svalut. Altre immobilizzazioni immateriali			AAA260
210	400					FONDI SVALUTAZIONE IMMOBILIZZAZIONI MATERIALI			
210	400	50				F.do Svalut. Terreni disponibili			AAA560
210	400	100				F.do Svalut. Terreni indisponibili			AAA560
210	400	150				F.do Svalut. Fabbricati disponibili			AAA570
210	400	200				F.do Svalut. Fabbricati indisponibili			AAA560
210	400	300				F.do Svalut. Impianti e macchinari			AAA580
210	400	400				F.do Svalut. Attrezzature sanitarie e scientifiche			AAA590
210	400	500				F.do Svalut. Mobili e arredi			AAA600
210	400	600				F.do Svalut. Automezzi			AAA610
210	400	700				F.do Svalut. Oggetti d'arte			AAA620
210	400	800				F.do Svalut. Altre immobilizzazioni materiali			AAA630
210	500					FONDI SVALUTAZIONE CREDITI			
210	500	100				Fondo svalutazione Crediti finanziari v/Stato			AAA660
210	500	101				Fondo svalutazione Crediti finanziari v/Regione			AAA670
210	500	102				Fondo svalutazione Crediti finanziari v/partecipate			AAA680
210	500	103				Fondo svalutazione Crediti finanziari v/altri			AAA690
210	500	200				Fondo Svalutazione Crediti v/Stato per spesa corrente - FSN indistinto			ABA201
210	500	201				Fondo Svalutazione Crediti v/Stato per spesa corrente - FSN vincolato			ABA220
210	500	202				Fondo Svalutazione Crediti v/Stato per mobilità attiva extraregionale			ABA230
210	500	203				Fondo Svalutazione Crediti v/Stato per mobilità attiva internazionale			ABA240
210	500	204				Fondo Svalutazione Crediti v/Stato per acconto quota fabbisogno sanitario regionale standard			ABA250
210	500	205				Fondo Svalutazione Crediti v/Stato per finanziamento sanitario aggiuntivo corrente			ABA260
210	500	206				Fondo Svalutazione Crediti v/Stato per spesa corrente - altro			ABA270

Livello						Stato Patrimoniale Passivo	Importo 2022	Importo 2021	CODICE VOCE SP
I	II	III	IV	V	VI				
210	500	212				Fondo Svalutazione Crediti v/Stato per spesa corrente per STP (ex D.lgs. 286/98)			ABA271
210	500	207				Fondo Svalutazione Crediti v/Stato per finanziamenti per investimenti			ABA280
210	500	208				Fondo Svalutazione Crediti v/Stato per ricerca corrente - Ministero della Salute			ABA300
210	500	209				Fondo Svalutazione Crediti v/Stato per ricerca finalizzata - Ministero della Salute			ABA310
210	500	210				Fondo Svalutazione Crediti v/Stato per ricerca - altre Amministrazioni centrali			ABA320
210	500	211				Fondo Svalutazione Crediti v/Stato per ricerca - finanziamenti per investimenti			ABA330
210	500	300				Fondo Svalutazione Crediti v/prefetture			ABA340
210	500	402				Fondo Svalutazione Crediti v/Regione o Provincia Autonoma per quota FSR			ABA390
210	500	403				Fondo Svalutazione Crediti v/Regione o Provincia Autonoma per mobilità attiva intraregionale			ABA400
210	500	404				Fondo Svalutazione Crediti v/Regione o Provincia Autonoma per mobilità attiva extraregionale	257.733,00	257.733,00	ABA410
210	500	405				Fondo Svalutazione Crediti v/Regione o Provincia Autonoma per acconto quota FSR			ABA420
210	500	406				Fondo Svalutazione Crediti v/Regione o Provincia Autonoma per finanziamento sanitario aggiuntivo corrente LEA			ABA430
210	500	407				Fondo Svalutazione Crediti v/Regione o Provincia Autonoma per finanziamento sanitario aggiuntivo corrente extra LEA			ABA440
210	500	408				Fondo Svalutazione Crediti v/Regione o Provincia Autonoma per spesa corrente - altro	-	2.318.037,00	ABA450
210	500	415				Fondo Svalutazione Crediti v/Regione o Provincia Autonoma per spesa corrente STP (ex D.lgs. 286/98)			ABA451
210	500	409				Fondo Svalutazione Crediti v/Regione o Provincia Autonoma per ricerca			ABA460
210	500	416				Fondo Svalutazione Crediti v/Regione o Provincia Autonoma per mobilità attiva internazionale			ABA461
210	500	410				Fondo Svalutazione Crediti v/Regione o Provincia Autonoma per finanziamenti per investimenti			ABA480
210	500	411				Fondo Svalutazione Crediti v/Regione o Provincia Autonoma per incremento fondo dotazione			ABA490
210	500	412				Fondo Svalutazione Crediti v/Regione o Provincia Autonoma per ripiano perdite			ABA500
210	500	413				Fondo Svalutazione Crediti v/Regione per copertura debiti al 31/12/2005			ABA510
210	500	414				Fondo Svalutazione Crediti v/Regione o Provincia Autonoma per ricostituzione risorse da investimenti esercizi precedenti			ABA520
210	500	500				Fondo Svalutazione Crediti v/Comuni			ABA530
210	500	600				Fondo Svalutazione Crediti v/Aziende sanitarie pubbliche della Regione - per mobilità in compensazione			ABA560
210	500	601				Fondo Svalutazione Crediti v/Aziende sanitarie pubbliche della Regione - per mobilità non in compensazione			ABA570
210	500	602				Fondo Svalutazione Crediti v/Aziende sanitarie pubbliche della Regione - per altre prestazioni			ABA580
210	500	603				Fondo Svalutazione Crediti v/Aziende sanitarie pubbliche della Regione - acconto quota FSR da distribuire			ABA590
210	500	604				Fondo Svalutazione Crediti v/Aziende sanitarie pubbliche Extraregione			ABA600
210	500	700				Fondo Svalutazione Crediti v/enti regionali			ABA620
210	500	701				Fondo Svalutazione Crediti v/sperimentazioni gestionali			ABA630
210	500	702				Fondo Svalutazione Crediti v/altre partecipate			ABA640
210	500	703				Fondo Svalutazione Crediti v/Erario			ABA650
210	500	900				Fondo Svalutazione Crediti v/clienti privati	696.804,00	526.921,00	ABA670
210	500	901				Fondo Svalutazione Crediti v/gestioni liquidatorie			ABA680
210	500	902				Fondo Svalutazione Crediti v/altri soggetti pubblici			ABA690
210	500	903				Fondo Svalutazione Crediti v/altri soggetti pubblici per ricerca			ABA700
210	500	990				Fondo Svalutazione Altri crediti diversi			ABA710
210	500	991				Fondo Svalutazione Altri Crediti verso erogatori (privati accreditati e convenzionati) di prestazioni sanitarie			ABA711
220	0	0	0	0	0	FONDI PER RISCHI E ONERI			
220	100					FONDI PER IMPOSTE, ANCHE DIFFERITE			PBA000
220	200					FONDI PER RISCHI			
220	200	100				Fondo rischi per cause civili ed oneri processuali	3.282.347,00	2.966.310,00	PBA020
220	200	200				Fondo rischi per contenzioso personale dipendente	1.474.782,00	879.266,00	PBA030
220	200	300				Fondo rischi connessi all'acquisto di prestazioni sanitarie da privato			PBA040
220	200	400				Fondo rischi per copertura diretta dei rischi (autoassicurazione)			PBA050
220	200	500				Fondo rischi per franchigia assicurativa			PBA051
220	200	600				Fondo rischi per interessi di mora			PBA052
220	200	900				Altri fondi rischi			PBA060
220	200	900	100			Fondo equo indennizzo			
220	200	900	200			Fondo accordi bonari			
220	200	900	900			Altri fondi rischi	645.701,00	645.701,00	
220	300					FONDI DA DISTRIBUIRE			
220	300	100				FSR indistinto da distribuire			PBA080
220	300	200				FSR vincolato da distribuire			PBA090
220	300	300				Fondo per ripiano disavanzi pregressi			PBA100
220	300	400				Fondo finanziamento sanitario aggiuntivo corrente LEA			PBA110
220	300	500				Fondo finanziamento sanitario aggiuntivo corrente extra LEA			PBA120
220	300	600				Fondo finanziamento per ricerca			PBA130
220	300	700				Fondo finanziamento per investimenti			PBA140
220	300	800				Fondo finanziamento sanitario aggiuntivo corrente (extra fondo) - Risorse aggiuntive da bilancio regionale a titolo di copertura extra LEA			PBA141
220	400					QUOTE INUTILIZZATE CONTRIBUTI			PBA150

Livello						Stato Patrimoniale Passivo	Importo 2022	Importo 2021	CODICE VOCE SP
I	II	III	IV	V	VI				
220	400	50				Quote inutilizzate contributi da Regione o Prov. Aut. per quota F.S. indistinto finalizzato	2.036.900,00	238.213,00	PBA151
220	400	100				Quote inutilizzate contributi da Regione o Prov. Aut. per quota F.S. vincolato	22.412,00		PBA160
220	400	200				Quote inutilizzate contributi vincolati da soggetti pubblici (extra fondo)	2.487.965,00	338.655,00	PBA170
220	400	300				Quote inutilizzate contributi per ricerca	14.812.075,00	14.420.212,00	PBA180
220	400	400				Quote inutilizzate contributi vincolati da privati			PBA190
220	400	400	100			Quote inutilizzate contributi vincolati da privati - sperimentazioni	87.702,00	99.170,00	
220	400	400	900			Quote inutilizzate contributi vincolati da privati - altro	2.019.294,00	915.139,00	
220	500					ALTRI FONDI PER ONERI E SPESE			
220	500	100				Fondi integrativi pensione			PBA210
220	500	200				Fondi rinnovi contrattuali			
220	500	200	100			Fondo rinnovi contrattuali personale dipendente	1.447.728,00	2.067.689,00	PBA230
220	500	200	200			Fondo rinnovi convenzioni MMG/PLS/MCA			PBA240
220	500	200	300			Fondo rinnovi convenzioni medici Sumai			PBA250
220	500	900				Altri fondi per oneri e spese			PBA260
220	500	900	100			Fondo oneri personale in quiescenza	528.652,00	584.670,00	
220	500	900	900			Altri fondi per oneri e spese	165.000,00		
220	500	950				Altri Fondi incentivi funzioni tecniche Art. 113 D.Lgs 50/2016			PBA270
230	0	0	0	0	0	TRATTAMENTO FINE RAPPORTO			
230	100					FONDO PER PREMI OPEROSITA' MEDICI SUMAI			PCA000
230	200					FONDO PER TRATTAMENTO DI FINE RAPPORTO DIPENDENTI			PCA010
230	300					FONDO PER TRATTAMENTI DI QUIESCENZA E SIMILI			PCA020
240	0	0	0	0	0	DEBITI			
240	50					DEBITI PER MUTUI PASSIVI			PDA000
240	100					DEBITI v/STATO			PDA010
240	100	100				Debiti v/Stato per mobilità passiva extraregionale			PDA020
240	100	200				Debiti v/Stato per mobilità passiva internazionale			PDA030
240	100	300				Acconto quota FSR v/Stato			PDA040
240	100	400				Debiti v/Stato per restituzione finanziamenti - per ricerca			PDA050
240	100	500				Altri debiti v/Stato			PDA060
240	100	500	100			Acconti su contributi			
240	100	500	200			Altri debiti v/Stato			
240	100	500	800			Debiti per fatture ricevute e da ricevere			
240	100	500	900			Note di credito da ricevere			
240	150					DEBITI v/REGIONE O PROVINCIA AUTONOMA			
240	150	150				Debiti v/Regione o Provincia Autonoma per finanziamenti	1.622.961,00	3.048.757,00	PDA081
240	150	100				Debiti v/Regione o Provincia Autonoma per finanziamenti - GSA			PDA080
240	150	200				Debiti v/Regione o Provincia Autonoma per mobilità passiva intraregionale			PDA090
240	150	300				Debiti v/Regione o Provincia Autonoma per mobilità passiva extraregionale	407.108,00	407.108,00	PDA100
240	150	350				Debiti v/Regione o Provincia Autonoma per mobilità passiva internazionale			PDA101
240	150	400				Acconto quota FSR da Regione o Provincia Autonoma			PDA110
240	150	410				Acconto da Regione o Provincia Autonoma per anticipazione ripiano disavanzo programmato dai Piani aziendali di cui all'art. 1, comma 528, L. 208/2015			PDA111
240	150	420				Debiti v/Regione o Provincia Autonoma per contributi L. 210/92			PDA112
240	150	430				Altri debiti v/Regione o Provincia Autonoma - GSA			PDA120
240	150	500				Altri debiti v/Regione o Provincia Autonoma			PDA121
240	150	500	100			Altri debiti v/Regione o Provincia Autonoma - vincolati a progetti europei			
240	150	500	200			Altri debiti v/Regione o Provincia Autonoma - vincolati a progetti ministeriali			
240	150	500	300			Altri debiti v/Regione o Provincia Autonoma	16.834,00	16.851,00	
240	150	500	800			Debiti per fatture ricevute e da ricevere		-	
240	150	500	900			Note di credito da ricevere			
240	200					DEBITI V/COMUNI			PDA130
240	200	100				Acconti da comuni			
240	200	200				Debiti verso comuni			
240	200	800				Debiti per fatture ricevute e da ricevere			
240	200	900				Note di credito da ricevere			
240	250					DEBITI V/AZIENDE SANITARIE PUBBLICHE			PDA140
240	250	100				Debiti v/Aziende sanitarie pubbliche della Regione			PDA150
240	250	100	100			Debiti v/Aziende sanitarie pubbliche della Regione - per quota FSR			PDA160
240	250	100	200			Debiti v/Aziende sanitarie pubbliche della Regione - per finanziamento sanitario aggiuntivo corrente LEA			PDA170
240	250	100	300			Debiti v/Aziende sanitarie pubbliche della Regione - per finanziamento sanitario aggiuntivo corrente extra LEA			PDA180
240	250	100	400			Debiti v/Aziende sanitarie pubbliche della Regione - per mobilità in compensazione	165.102,00		PDA190
240	250	100	500			Debiti v/Aziende sanitarie pubbliche della Regione - per mobilità non in compensazione			PDA200
240	250	100	500	10		Debiti v/Aziende sanitarie pubbliche della Regione - per mobilità non in compensazione	1.386.349,00	2.252.469,00	
240	250	100	500	80		Debiti per fatture ricevute e da ricevere	332.042,00	1.253.706,00	
240	250	100	500	90		Note di credito da ricevere		7.688,00	
240	250	100	600			Debiti v/Aziende sanitarie pubbliche della Regione - per altre prestazioni			PDA210
240	250	100	600	10		Debiti verso aziende sanitarie della Regione - per altre prestazioni	2.371.265,00	2.149.115,00	
240	250	100	600	80		Debiti per fatture ricevute e da ricevere	6.910,00	340.646,00	
240	250	100	600	90		Note di credito da ricevere		-	
240	250	100	700			Debiti v/Aziende sanitarie pubbliche della Regione - altre prestazioni per STP			PDA211

Livello						Stato Patrimoniale Passivo	Importo 2022	Importo 2021	CODICE VOCE SP
I	II	III	IV	V	VI				
240	250	100	800			Debiti v/Aziende sanitarie pubbliche della Regione - per Contributi da Aziende sanitarie pubbliche della Regione o Prov. Aut. (extra fondo)			PDA212
240	250	100	900			Debiti v/Aziende sanitarie pubbliche della Regione - per contributi L. 210/92			PDA213
240	250	200				Debiti v/Aziende sanitarie pubbliche Extraregione			PDA220
240	250	200	100			Debiti verso aziende sanitarie extra regionali	49.938,00	7.799,00	
240	250	200	800			Debiti per fatture ricevute e da ricevere	58.212,00	145.551,00	
240	250	200	900			Note di credito da ricevere			
240	250	300				Debiti v/Aziende sanitarie pubbliche della Regione per versamenti c/patrimonio netto			PDA230
240	250	300	100			Debiti v/Aziende sanitarie pubbliche della Regione per versamenti c/patrimonio netto - finanziamenti per investimenti			PDA231
240	250	300	200			Debiti v/Aziende sanitarie pubbliche della Regione per versamenti c/patrimonio netto - incremento fondo dotazione			PDA232
240	250	300	300			Debiti v/Aziende sanitarie pubbliche della Regione per versamenti c/patrimonio netto - ripiano perdite			PDA233
240	250	300	400			Debiti v/Aziende sanitarie pubbliche della Regione per anticipazione ripiano disavanzo programmato dai Piani aziendali di cui all'art. 1, comma 528, L. 208/2015			PDA234
240	250	300	500			Debiti v/Aziende sanitarie pubbliche della Regione per versamenti c/patrimonio netto - altro			PDA235
240	300					DEBITI V/ SOCIETA' PARTECIPATE E/O ENTI DIPENDENTI DELLA REGIONE			
240	300	100				Debiti v/enti regionali			PDA250
240	300	200				Debiti v/sperimentazioni gestionali			PDA260
240	300	300				Debiti v/altre partecipate			PDA270
240	300	300	100			Debiti v/altre partecipate			
240	300	300	800			Debiti per fatture ricevute e da ricevere	77,00	77,00	
240	300	300	900			Note di credito da ricevere			
240	350					DEBITI V/FORNITORI			
240	350	100				Debiti verso erogatori (privati accreditati e convenzionati) di prestazioni sanitarie			PDA290
						Debiti verso erogatori (privati accreditati e convenzionati) di prestazioni sanitarie			PDA291
240	350	100	100			Debiti verso erogatori (privati accreditati e convenzionati) di prestazioni sanitarie			PDA291
240	350	100	800			Debiti per fatture ricevute e da ricevere			PDA291
240	350	100	900			Note di credito da ricevere (privati accreditati e convenzionati)			PDA292
240	350	200				Debiti verso altri fornitori			PDA300
						Debiti verso altri fornitori			PDA301
240	350	200	100			Fornitori nazionali	3.409.028,00	4.557.236,00	PDA301
240	350	200	200			Fornitori esteri	1.394.524,00	80.348,00	PDA301
240	350	200	400			Assicurazioni			PDA301
240	350	200	500			Debiti vs farmacie			PDA301
240	350	200	600			Per trattenute a farmacie			PDA301
240	350	200	800			Debiti per fatture ricevute e da ricevere	5.083.223,00	3.504.037,00	PDA301
240	350	200	900			Note di credito da ricevere (altri fornitori)	- 447.622,00	- 523.506,00	PDA302
240	400					DEBITI V/ISTITUTO TESORIERE			PDA310
240	400	100				Anticipazioni			
240	400	200				Interessi passivi da liquidare			
240	450					DEBITI TRIBUTARI			PDA320
240	450	100				IRES			
240	450	200				IRAP	459.962,00	60.585,00	
240	450	300				Ritenute fiscali	1.160.293,00	1.429,00	
240	450	400				Erario c/IVA	499.880,00	326.220,00	
240	450	500				Iva a debito			
240	450	600				Iva a debito x acquisti infra CEE			
240	450	700				Iva a debito per autofatture			
240	450	800				Iva a debito per split payment	124.940,00	96.261,00	
240	450	900				Altri debiti tributari	72,00		
240	500					DEBITI V/ISTITUTI PREVIDENZIALI, ASSISTENZIALI E SICUREZZA SOCIALE			PDA330
240	500	100				INPS (ex gestione INPDAP)	1.758.136,00	180.658,00	
240	500	200				INPS	8.661,00	5.333,00	
240	500	300				INAIL	34.942,00		
240	500	400				ENPAM			
240	500	500				ENPAF			
240	500	600				ONAOISI	17.012,00	16.477,00	
240	500	700				ENPAP			
240	500	800				ENPAV			
240	500	900				debiti vs/altri istituti di previdenza	17.057,00		
240	550					DEBITI V/ALTRI			
240	550	100				Debiti v/altri finanziatori			PDA350
240	550	200				Debiti v/dipendenti			PDA360
240	550	200	100			Debiti verso personale dipendente	856.171,00	705.602,00	
240	550	200	200			Debiti CCNL da liquidare	3.119.809,00	2.403.144,00	
240	550	300				Debiti v/gestioni liquidatorie			PDA370
240	550	300	100			Debiti vs gestione stralcio 1			
240	550	300	200			Debiti vs gestione stralcio 2			
240	550	400				Altri debiti diversi			PDA380
240	550	400	50			Debiti verso associazioni di volontariato			
240	550	400	100			Debiti verso privati paganti c/cauzioni			
240	550	400	150			Debiti verso assistiti			
240	550	400	200			Debiti per trattenute al personale	2.820,00	3.734,00	

Livello						Stato Patrimoniale Passivo	Importo 2022	Importo 2021	CODICE VOCE SP
I	II	III	IV	V	VI				
240	550	400	250			Debiti verso personale convenzionato			
240	550	400	250	10		Debiti verso personale convenzionato			
240	550	400	250	20		Debiti per ACN da liquidare			
240	550	400	300			Debiti verso personale non convenzionato			
240	550	400	350			Debiti verso personale tirocinante e borsisti	14.267,00	34.677,00	
240	550	400	400			Debiti per autofatture da emettere			
240	550	400	450			Debiti verso organi direttivi e istituzionali			
240	550	400	450	10		Debiti verso organi direttivi e istituzionali			
240	550	400	450	20		Debiti per quota integrativa organi direttivi e istituzionali da liquidare	432.130,00	382.854,00	
240	550	400	500			Debiti vs altri enti pubblici	603.273,00	551.027,00	
240	550	400	600			Depositi cauzionali	126.350,00	188.274,00	
240	550	400	700			Altri debiti			
240	550	400	700	10		Acconti su contributi			
240	550	400	700	20		Altri debiti	108.506,00	23.700,00	
240	550	400	800			Debiti per fatture ricevute e da ricevere	3.732,00	3.960,00	
240	550	400	900			Note di credito da ricevere			
250	0	0	0	0	0	RATEI E RISCONTI PASSIVI			
250	100					RATEI PASSIVI			
250	100	100				Ratei passivi			PEA010
250	100	200				Ratei passivi v/Aziende sanitarie pubbliche della Regione		29.920,00	PEA020
250	200					RISCONTI PASSIVI			
250	200	100				Risconti passivi	398,00		PEA040
250	200	200				Risconti passivi v/Aziende sanitarie pubbliche della Regione			PEA050
250	200	300				Risconti passivi - in attuazione dell'art.79, comma 1 sexies lettera c), del D.L. 112/2008, convertito con legge 133/2008 e della legge 23 dicembre 2009 n. 191.			PEA060
280	0	0	0	0	0	TOTALE PASSIVO E PATRIMONIO NETTO	160.236.604,00	145.881.471,00	PZZ999
290	0	0	0	0	0	CONTI DI RIEPILOGO			
290	100					Stato Patrimoniale di chiusura			
290	200					Stato Patrimoniale di apertura			
290	300					Conto Economico			
295	0	0	0	0	0	CONTI D'ORDINE			
295	100					CANONI DI LEASING ANCORA DA PAGARE	20.264,00	34.567,00	PFA000
295	200					DEPOSITI CAUZIONALI			PFA010
295	300					BENI IN COMODATO			PFA020
295	350					CANONI DI PROJECT FINANCING ANCORA DA PAGARE			PFA021
295	400					ALTRI CONTI D'ORDINE			PFA030
295	400	100				Canoni di leasing a scadere			
295	400	200				Depositi cauzionali			
295	400	300				Beni di terzi presso l'Azienda	2.782.163,00	2.782.163,00	
295	400	400				Garanzie prestate (fideiussioni, avalli, altre garanzie personali e reali)			
295	400	500				Garanzie ricevute (fideiussioni, avalli, altre garanzie personali e reali)			
295	400	600				Beni in contenzioso			
295	400	900				Altri impegni assunti			
PASSIVO							160.236.604,00	145.881.471,00	
ATTIVO							160.236.604,00	145.881.471,00	



Ospedale di alta specializzazione e di rilievo nazionale
per la salute della donna e del bambino

CONTO ECONOMICO

Conto Economico

SCHEMA DI BILANCIO Decreto interministeriale 20 marzo 2013		Bilancio 2022	di cui - Codice "COV20"	Consuntivo 2021	di cui - Codice "COV20"
A)	VALORE DELLA PRODUZIONE				
1	Contributi d'esercizio	48.996.816,00	471.590,00	43.234.956,00	1.493.152,00
	a) Contributi in conto esercizio da Regione o Provincia Autonoma per quota F.S. regionale	38.083.927,00	421.797,00	31.450.033,00	64.967,00
	b) Contributi in c/esercizio extra fondo	2.346.549,00	49.793,00	2.147.107,00	1.428.185,00
	1) Contributi da Regione o Prov. Aut. (extra fondo) vincolati	70.811,00	-	1.980.138,00	1.270.520,00
	2) Contributi da Regione o Prov. Aut. (extra fondo) - Risorse aggiuntive da bilancio regionale a titolo di copertura LEA	-	-	-	-
	3) Contributi da Regione o Prov. Aut. (extra fondo) - Risorse aggiuntive da bilancio regionale a titolo di copertura extra LEA	-	-	-	-
	4) Contributi da Regione o Prov. Aut. (extra fondo) - Altro	-	-	-	-
	5) Contributi da Aziende sanitarie pubbliche (extra fondo)	-	-	-	-
	6) Contributi da altri soggetti pubblici	2.275.738,00	49.793,00	166.969,00	157.665,00
	c) Contributi in c/esercizio per ricerca	8.433.844,00	-	9.550.320,00	-
	1) Contributi da Ministero della Salute per ricerca corrente	3.568.038,00	-	4.658.156,00	-
	2) Contributi da Ministero della Salute per ricerca finalizzata	3.726.734,00	-	3.922.053,00	-
	3) Contributi da Regione ed altri soggetti pubblici	879.360,00	-	841.330,00	-
	4) Contributi da privati	259.712,00	-	128.781,00	-
	d) Contributi in c/esercizio - da privati	132.496,00	-	87.496,00	-
2	 Rettifiche contributi c/esercizio per destinazione ad investimenti	64.953,00	-	-	-
3	 Utilizzo fondi per quote inutilizzate contributi vincolati di esercizi precedenti	2.349.149,00	100.326,00	1.746.053,00	315.783,00
4	 Ricavi per prestazioni sanitarie e sociosanitarie a rilevanza sanitaria	34.713.919,00	-	33.773.408,00	-
	a) Ricavi per prestazioni sanitarie e sociosanitarie - ad aziende sanitarie pubbliche	32.620.305,00	-	31.633.774,00	-
	b) Ricavi per prestazioni sanitarie e sociosanitarie - intramoenia	1.057.614,00	-	933.972,00	-
	c) Ricavi per prestazioni sanitarie e sociosanitarie - altro	1.036.000,00	-	1.205.662,00	-
5	 Concorsi, recuperi e rimborsi	4.084.308,00	-	1.555.356,00	-
6	 Compartecipazione alla spesa per prestazioni sanitarie (ticket)	1.556.720,00	-	1.453.383,00	-
7	 Quote contributi in c/capitale imputata nell'esercizio	2.785.265,00	-	2.591.550,00	-
8	 Incrementi delle immobilizzazioni per lavori interni	-	-	-	-
9	 Altri ricavi e proventi	306.741,00	12.000,00	244.853,00	10.000,00
TOTALE A)		94.727.965,00	583.916,00	84.599.559,00	1.818.935,00
B)	COSTI DELLA PRODUZIONE				
1	Acquisti di beni	15.503.892,00	948.624,00	14.646.117,00	1.804.531,00
	a) Acquisti di beni sanitari	14.897.339,00	779.021,00	14.094.818,00	1.655.320,00
	b) Acquisti di beni non sanitari	606.553,00	169.603,00	551.299,00	149.211,00
2	Acquisti di servizi sanitari	6.446.985,00	141.139,00	6.844.932,00	291.069,00
	a) Acquisti servizi sanitari - Medicina di base	-	-	-	-
	b) Acquisti servizi sanitari - Farmaceutica	-	-	-	-
	c) Acquisti servizi sanitari per assistenza specialistica ambulatoriale	413.246,00	-	507.991,00	-
	d) Acquisti servizi sanitari per assistenza riabilitativa	-	-	-	-
	e) Acquisti servizi sanitari per assistenza integrativa	-	-	-	-
	f) Acquisti servizi sanitari per assistenza protesica	-	-	-	-
	g) Acquisti servizi sanitari per assistenza ospedaliera	-	-	-	-
	h) Acquisto prestazioni di psichiatria residenziale e semiresidenziale	-	-	-	-
	i) Acquisto prestazioni di distribuzione farmaci File F	-	-	-	-
	j) Acquisto prestazioni termali in convenzione	-	-	-	-
	k) Acquisto prestazioni di trasporto sanitario	104.611,00	-	17.624,00	-
	l) Acquisto prestazioni Socio-Sanitarie a rilevanza sanitaria	525.884,00	-	542.003,00	-
	m) Compartecipazione al personale per att. libero-prof. (intramoenia)	840.194,00	-	733.777,00	-
	n) Rimborsi, assegni e contributi sanitari	1.699.348,00	-	1.454.919,00	-
	o) Consulenze, Collaborazioni, Interinale e altre prestazioni di lavoro sanitarie e sociosanitarie	2.204.773,00	101.335,00	2.761.228,00	203.905,00
	p) Altri servizi sanitari e sociosanitari a rilevanza sanitaria	658.929,00	39.804,00	827.390,00	87.164,00
	q) Costi per differenziale tariffe TUC	-	-	-	-
3	Acquisti di servizi non sanitari	12.444.029,00	480.614,00	9.517.845,00	537.407,00
	a) Servizi non sanitari	11.612.904,00	480.614,00	8.980.676,00	537.407,00
	b) Consulenze, Collaborazioni, Interinale e altre prestazioni di lavoro non sanitarie	728.017,00	-	487.269,00	-
	c) Formazione	103.108,00	-	49.900,00	-
4	Manutenzione e riparazione	1.922.652,00	11.660,00	1.909.706,00	92.000,00
5	Godimento di beni di terzi	569.258,00	46.245,00	770.470,00	3.973,00
6	Costi del personale	41.842.392,00	1.392.005,00	39.770.179,00	1.517.159,00
	a) Personale dirigente medico	14.806.024,00	500.601,00	14.469.237,00	461.514,00
	b) Personale dirigente ruolo sanitario non medico	1.692.585,00	-	1.695.616,00	23.802,00
	c) Personale comparto ruolo sanitario	18.151.920,00	891.404,00	16.449.834,00	1.031.843,00
	d) Personale dirigente altri ruoli	996.243,00	-	1.005.405,00	-
	e) Personale comparto altri ruoli	6.195.620,00	-	6.150.087,00	-
7	Oneri diversi di gestione	840.981,00	-	715.699,00	-
8	Ammortamenti	2.789.739,00	-	2.599.860,00	-
	a) Ammortamento immobilizzazioni immateriali	12.733,00	-	6.438,00	-
	b) Ammortamento dei fabbricati	957.735,00	-	924.309,00	-
	c) Ammortamento delle altre immobilizzazioni materiali	1.819.271,00	-	1.669.113,00	-
9	Svalutazione delle immobilizzazioni e dei crediti	210.613,00	-	390.008,00	-
10	Variazione delle rimanenze	83.386,00	-	136.510,00	-
	a) Variazione delle rimanenze sanitarie	63.216,00	-	143.550,00	-
	b) Variazione delle rimanenze non sanitarie	20.170,00	-	7.040,00	-
11	Accantonamenti	10.304.137,00	117.113,00	6.954.886,00	58.001,00
	a) Accantonamenti per rischi	917.660,00	-	152.903,00	-
	b) Accantonamenti per premio operosità	-	-	-	-
	c) Accantonamenti per quote inutilizzate di contributi vincolati	8.621.523,00	117.113,00	5.186.402,00	58.001,00
	d) Altri accantonamenti	764.954,00	-	1.615.581,00	-
TOTALE B)		92.791.292,00	3.137.400,00	83.983.192,00	4.304.140,00
DIFFERENZA TRA VALORE E COSTI DELLA PRODUZIONE (A-B)		1.936.673,00	-	616.367,00	-

SCHEMA DI BILANCIO Decreto interministeriale 20 marzo 2013		Bilancio 2022	di cui - Codice "COV20"	Consuntivo 2021	di cui - Codice "COV20"
C)	PROVENTI E ONERI FINANZIARI				
1)	Interessi attivi e altri proventi finanziari	1,00	-	-	-
2)	Interessi passivi e altri oneri finanziari	-	-	-	-
TOTALE C)	TOTALE PROVENTI E ONERI FINANZIARI	1,00	-	-	-
D)	RETTIFICHE DI VALORE DI ATTIVITA' FINANZIARIE				
1)	Rivalutazioni	-	-	-	-
2)	Svalutazioni	-	-	-	-
TOTALE D)	TOTALE PROVENTI E ONERI FINANZIARI	-	-	-	-
E)	PROVENTI E ONERI STRAORDINARI				
1	Proventi straordinari	1.396.100,00	1.252.889,00	2.441.639,00	2.193.296,00
a)	Plusvalenze	-	-	-	-
b)	Altri proventi straordinari	1.396.100,00	1.252.889,00	2.441.639,00	2.193.296,00
2	Oneri straordinari	314.459,00	-	162.799,00	28.825,00
a)	Minusvalenze	-	-	-	-
b)	Altri oneri straordinari	314.459,00	-	162.799,00	28.825,00
TOTALE E)	TOTALE DELLE PARTITE STRAORDINARIE	1.081.641,00	1.252.889,00	2.278.840,00	2.164.471,00
RISULTATO PRIMA DELLE IMPOSTE (A - B + C + D + E)		3.018.315,00	-	1.300.595,00	-
Y)	IMPOSTE SUL REDDITO D'ESERCIZIO				
1)	IRAP	2.988.065,00	99.034,00	2.868.034,00	111.247,00
a)	IRAP relativa a personale dipendente	2.786.515,00	97.229,00	2.647.999,00	99.938,00
b)	IRAP relativa a collaboratori e personale assimilato a lavoro dipendente	138.841,00	1.805,00	160.804,00	5.391,00
c)	IRAP relativa ad attività di libera professione (intramoenia)	62.709,00	-	59.231,00	5.918,00
d)	IRAP relativa ad attività commerciale	-	-	-	-
2)	IRES	17.835,00	-	16.804,00	-
3)	Accantonamento a F.do Imposte (Accertamenti, condoni, ecc.)	-	-	-	-
TOTALE Y)	TOTALE DELLE PARTITE STRAORDINARIE	3.005.900,00	99.034,00	2.884.838,00	111.247,00
UTILE (PERDITA) DELL'ESERCIZIO		12.415,00	-	1.399.629,00	-

Livello						VOCE MODELLO CE	Bilancio 2022	di cui - Codice "COV20"	Consuntivo 2021	di cui - Codice "COV20"	CODICE VOCE CE Ministeriale
I	II	III	IV	V	VI						
305	100	50	100	30	60	Oneri sociali Conv. per ass. guardia medica festiva e notturna	-	-	-	-	
305	100	50	100	30	65	Oneri sociali Conv. per emergenza sanitaria territoriale	-	-	-	-	
305	100	50	100	30	70	Oneri sociali Conv. per ass. guardia medica turistica	-	-	-	-	
305	100	50	100	40		Altro (medicina dei servizi, psicologi, medici 118, ecc)	-	-	-	-	BA0460
305	100	50	100	40	5	Compensi fissi	-	-	-	-	
305	100	50	100	40	10	Compensi da fondo ponderazione	-	-	-	-	
305	100	50	100	40	15	Compensi extra derivanti da ABCordi nazionali	-	-	-	-	
305	100	50	100	40	20	Compensi da ABCordi regionali	-	-	-	-	
305	100	50	100	40	25	Compensi da ABCordi aziendali	-	-	-	-	
305	100	50	100	40	30	Altre competenze	-	-	-	-	
305	100	50	100	40	35	Oneri sociali	-	-	-	-	
305	100	50	100	40	40	Medicina fiscale	-	-	-	-	
305	100	50	200			- da pubblico (Aziende sanitarie pubbliche della Regione) - Mobilità intraregionale	-	-	-	-	BA0470
305	100	50	300			- da pubblico (Aziende sanitarie pubbliche Extraregione) - Mobilità extraregionale	-	-	-	-	BA0480
305	100	100				ABquisti servizi sanitari per farmAeutica	-	-	-	-	BA0490
305	100	100	100			- da convenzione	-	-	-	-	BA0500
305	100	100	100	10		Prodotti farmAeutici e galenici	-	-	-	-	
305	100	100	100	20		Contributi farmABie rurali ed Enpaf	-	-	-	-	
305	100	100	200			- da pubblico (Aziende sanitarie pubbliche della Regione)- Mobilità intraregionale	-	-	-	-	BA0510
305	100	100	300			- da pubblico (Extraregione)	-	-	-	-	BA0520
305	100	150				ABquisti servizi sanitari per assistenza specialistica ambulatoriale	-	-	-	-	BA0530
305	100	150	100			- da pubblico (Aziende sanitarie pubbliche della Regione)	-	-	-	-	BA0540
305	100	150	100	10		ABquisto di prestazioni ambulatoriali e diagnostiche regionali	-	507.990,81	-	-	
305	100	150	100	20		ABquisto di prestazioni ambulatoriali e diagnostiche regionali fatturate	413.246	-	-	-	
305	100	150	150			Prestazioni di pronto soccorso non seguite da ricovero - da pubblico (Aziende sanitarie pubbliche della Regione)	-	-	-	-	BA0541
305	100	150	200			- da pubblico (altri soggetti pubbl. della Regione)	-	-	-	-	BA0550
305	100	150	250			Prestazioni di pronto soccorso non seguite da ricovero - da pubblico (altri soggetti pubbl. della Regione)	-	-	-	-	BA0551
305	100	150	300			- da pubblico (Extraregione)	-	-	-	-	BA0560
305	100	150	300	10		ABquisto di prestazioni ambulatoriali e diagnostiche extraregione in compensazione	-	-	-	-	
305	100	150	300	20		ABquisto di prestazioni ambulatoriali e diagnostiche extraregione fatturate	-	-	-	-	
305	100	150	350			Prestazioni di pronto soccorso non seguite da ricovero - da pubblico (Extraregione)	-	-	-	-	BA0561
305	100	150	400			- da privato - Medici SUMAI	-	-	-	-	BA0570
305	100	150	400	10		Compensi fissi	-	-	-	-	
305	100	150	400	20		Compensi da fondo ponderazione	-	-	-	-	
305	100	150	400	30		Compensi extra derivanti da ABCordi nazionali	-	-	-	-	
305	100	150	400	40		Compensi da ABCordi regionali	-	-	-	-	
305	100	150	400	50		Compensi da ABCordi aziendali	-	-	-	-	
305	100	150	400	60		Altre competenze	-	-	-	-	
305	100	150	400	70		Oneri sociali	-	-	-	-	
305	100	150	500			- da privato	-	-	-	-	BA0580
305	100	150	500	10		Servizi sanitari per assistenza specialistica da IRCCS privati e Policlinici privati	-	-	-	-	BA0590
305	100	150	500	15		Servizi sanitari per prestazioni di pronto soccorso non seguite da ricovero - da IRCCS privati e Policlinici privati	-	-	-	-	BA0591
305	100	150	500	20		Servizi sanitari per assistenza specialistica da Ospedali Classificati privati	-	-	-	-	BA0600
305	100	150	500	25		Servizi sanitari per prestazioni di pronto soccorso non seguite da ricovero - da Ospedali Classificati privati	-	-	-	-	BA0601
305	100	150	500	30		Servizi sanitari per assistenza specialistica da Case di Cura private	-	-	-	-	BA0610
305	100	150	500	35		Servizi sanitari per prestazioni di pronto soccorso non seguite da ricovero - da Case di Cura private	-	-	-	-	BA0611
305	100	150	500	40		Servizi sanitari per assistenza specialistica da altri privati	-	-	-	-	BA0620
305	100	150	500	45		Servizi sanitari per prestazioni di pronto soccorso non seguite da ricovero - da altri privati	-	-	-	-	BA0621
305	100	150	600			- da privato per cittadini non residenti - Extraregione (mobilità attiva in compensazione)	-	-	-	-	BA0630
305	100	150	700			Servizi sanitari per prestazioni di pronto soccorso non seguite da ricovero - da privato per cittadini non residenti - Extraregione (mobilità attiva in compensazione)	-	-	-	-	BA0631
305	100	200				ABquisti servizi sanitari per assistenza riabilitativa	-	-	-	-	BA0640
305	100	200	100			- da pubblico (Aziende sanitarie pubbliche della Regione)	-	-	-	-	BA0650
305	100	200	200			- da pubblico (altri soggetti pubbl. della Regione)	-	-	-	-	BA0660
305	100	200	300			- da pubblico (Extraregione) non soggetti a compensazione	-	-	-	-	BA0670
305	100	200	400			- da privato (intraregionale)	-	-	-	-	BA0680
305	100	200	400	10		Assistenza riabilitativa ex art.26 L.833/78 - in regime di ricovero	-	-	-	-	
305	100	200	400	20		Assistenza riabilitativa ex art.26 L.833/78 - in regime ambulatoriale	-	-	-	-	
305	100	200	500			- da privato (extraregionale)	-	-	-	-	BA0690
305	100	200	500	10		Assistenza riabilitativa ex art.26 L.833/78 - in regime di ricovero	-	-	-	-	
305	100	200	500	20		Assistenza riabilitativa ex art.26 L.833/78 - in regime ambulatoriale	-	-	-	-	
305	100	250				ABquisti servizi sanitari per assistenza integrativa	-	-	-	-	BA0700
305	100	250	100			- da pubblico (Aziende sanitarie pubbliche della Regione)	-	-	-	-	BA0710
305	100	250	200			- da pubblico (altri soggetti pubbl. della Regione)	-	-	-	-	BA0720
305	100	250	300			- da pubblico (Extraregione)	-	-	-	-	BA0730
305	100	250	400			- da privato - AFIR	-	-	-	-	BA0740
305	100	250	400	10		AFIR farmABie convenzionate	-	-	-	-	
305	100	250	400	20		Fornitura ausili per incontinenti	-	-	-	-	
305	100	250	400	30		Ossigeno terapia domiciliare	-	-	-	-	
305	100	250	400	90		AFIR altro	-	-	-	-	
305	100	300				ABquisti servizi sanitari per assistenza protesica	-	-	-	-	BA0760
305	100	300	100			- da pubblico (Aziende sanitarie pubbliche della Regione)	-	-	-	-	BA0760
305	100	300	200			- da pubblico (altri soggetti pubbl. della Regione)	-	-	-	-	BA0770
305	100	300	300			- da pubblico (Extraregione)	-	-	-	-	BA0780
305	100	300	400			- da privato	-	-	-	-	BA0790
305	100	300	400	10		Assist. Protesica indiretta art. 26, c. 3 L. 833/78 e DM 2/3/84	-	-	-	-	
305	100	300	400	20		Servizio supporto gestione assistenza protesica	-	-	-	-	
305	100	350				ABquisti servizi sanitari per assistenza ospedaliera	-	-	-	-	BA0800
305	100	350	100			- da pubblico (Aziende sanitarie pubbliche della Regione)	-	-	-	-	BA0810
305	100	350	100	10		ABquisto di prestazioni in regime di ricovero (DRG) regionali	-	-	-	-	
305	100	350	100	20		ABquisto di prestazioni fatturate in regime di ricovero regionali	-	-	-	-	
305	100	350	200			- da pubblico (altri soggetti pubbl. della Regione)	-	-	-	-	BA0820
305	100	350	300			- da pubblico (Extraregione)	-	-	-	-	BA0830
305	100	350	300	10		ABquisto di prestazioni in regime di ricovero (DRG) extra regionali	-	-	-	-	

Livello						VOCE MODELLO CE	Bilancio 2022	di cui - Codice "COV20"	Consuntivo 2021	di cui - Codice "COV20"	CODICE VOCE CE Ministeriale
I	II	III	IV	V	VI						
305	100	350	300	20		ABacquisto di prestazioni fatturate in regime di ricovero extra regionali					
305	100	350	400			- da privato					BA0840
305	100	350	400	10		Servizi sanitari per assistenza ospedaliera da IRCCS privati e Policlinici privati					BA0850
305	100	350	400	20		Servizi sanitari per assistenza ospedaliera da Ospedali Classificati privati					BA0860
305	100	350	400	30		Servizi sanitari per assistenza ospedaliera da Case di Cura private					BA0870
305	100	350	400	40		Servizi sanitari per assistenza ospedaliera da altri privati					BA0880
305	100	350	500			- da privato per cittadini non residenti - Extraregione (mobilità attiva in compensazione)					BA0890
305	100	400				ABacquisto prestazioni di psichiatria residenziale e semiresidenziale					BA0900
305	100	400	100			- da pubblico (Aziende sanitarie pubbliche della Regione)					BA0910
305	100	400	200			- da pubblico (altri soggetti pubbl. della Regione)					BA0920
305	100	400	300			- da pubblico (Extraregione) - non soggette a compensazione					BA0930
305	100	400	400			- da privato (intra-regionale)					BA0940
305	100	400	500			- da privato (extraregionale)					BA0950
305	100	450				ABacquisto prestazioni di distribuzione farmABI File F					BA0960
305	100	450	100			- da pubblico (Aziende sanitarie pubbliche della Regione) - Mobilità intra-regionale					BA0970
305	100	450	100	10		Rimborso costo farmABI					
305	100	450	100	20		Servizio di distribuzione					
305	100	450	200			- da pubblico (altri soggetti pubbl. della Regione)					BA0980
305	100	450	300			- da pubblico (Extraregione)					BA0990
305	100	450	400			- da privato (intra-regionale)					BA1000
305	100	450	400	10		Compenso distribuzione per conto (DPC)					
305	100	450	400	90		Altro					
305	100	450	500			- da privato (extraregionale)					BA1010
305	100	450	600			- da privato per cittadini non residenti - Extraregione (mobilità attiva in compensazione)					BA1020
305	100	500				ABacquisto prestazioni termali in convenzione					BA1030
305	100	500	100			- da pubblico (Aziende sanitarie pubbliche della Regione) - Mobilità intra-regionale					BA1040
305	100	500	200			- da pubblico (altri soggetti pubbl. della Regione)					BA1050
305	100	500	300			- da pubblico (Extraregione)					BA1060
305	100	500	400			- da privato					BA1070
305	100	500	500			- da privato per cittadini non residenti - Extraregione (mobilità attiva in compensazione)					BA1080
305	100	550				ABacquisto prestazioni di trasporto sanitario					BA1090
305	100	550	100			- da pubblico (Aziende sanitarie pubbliche della Regione) - Mobilità intra-regionale					BA1100
305	100	550	200			- da pubblico (altri soggetti pubbl. della Regione)					BA1110
305	100	550	300			- da pubblico (Extraregione)					BA1120
305	100	550	400			- da privato					BA1130
305	100	550	400	10		Trasporti primari (emergenza)					
305	100	550	400	20		Trasporti secondari	104.611		17.623,81		
305	100	550	400	30		Elisoccorso					
305	100	550	400	40		Trasporti nefropatici					
305	100	600				ABacquisto prestazioni Socio-Sanitarie a rilevanza sanitaria					BA1140
305	100	600	100			- da pubblico (Aziende sanitarie pubbliche della Regione) - Mobilità intra-regionale					BA1150
305	100	600	100	10		Assistenza domiciliare integrata (ADI)					BA1151
305	100	600	100	20		Altre prestazioni socio-sanitarie a rilevanza sanitaria					BA1152
305	100	600	200			- da pubblico (altri soggetti pubblici della Regione)					BA1160
305	100	600	200	10		RSA esterne					
305	100	600	200	20		Rimborso per assistenza sanitaria in strutture residenziali e semi residenziali per anziani					
305	100	600	200	30		Abbattimento rette anziani non autosufficienti					
305	100	600	200	90		Altre prestazioni da pubblico (altri soggetti pubblici della Regione)					
305	100	600	250			- da pubblico (Extraregione) - ABacquisto di Altre prestazioni sociosanitarie a rilevanza sanitaria erogate a soggetti pubblici Extraregione					BA1161
305	100	600	300			- da pubblico (Extraregione) non soggette a compensazione	525.884		542.003,12		BA1170
305	100	600	400			- da privato (intra-regionale)					BA1180
305	100	600	400	10		Conv. per ass. ostetrica ed infermieristica					
305	100	600	400	20		Conv. per ass. domiciliare -ADI					
305	100	600	400	30		RSA esterne					
305	100	600	400	40		Rimborso per assistenza sanitaria in strutture residenziali e semi residenziali per anziani					
305	100	600	400	50		Abbattimento rette anziani non autosufficienti					
305	100	600	400	60		Assist. riabilitativa residenziale e integrativa territoriale per tossicodipendenti					
305	100	600	400	70		Convenzioni per attività di consultorio familiare					
305	100	600	400	90		Altre prestazioni da privato (intra-regionale)					
305	100	600	500			- da privato (extraregionale)					BA1190
305	100	600	500	10		Assist. riabilitativa residenziale e integrativa territoriale per tossicodipendenti					
305	100	600	500	90		Altre prestazioni da privato (extraregionale)					
305	100	650				Compartecipazione al personale per att. libero-prof. (intra-moenia)					BA1200
305	100	650	100			Compartecipazione al personale per att. libero professionale intra-moenia - Area ospedaliera	110.800		64.250,00		BA1210
305	100	650	200			Compartecipazione al personale per att. libero professionale intra-moenia - Area specialistica	557.993		500.516,63		BA1220
305	100	650	300			Compartecipazione al personale per att. libero professionale intra-moenia - Area sanità pubblica					BA1230
305	100	650	400			Compartecipazione al personale per att. libero professionale intra-moenia - Consulenze (ex art. 55 c.1 lett. c), d) ed ex Art. 57-58)					BA1240
305	100	650	400	10		Consulenze a favore di terzi, rimborsate Dirigenza medica e veterinaria	91.809		115.316,68		
305	100	650	400	20		Consulenze a favore di terzi, rimborsate Dirigenza sanitaria e delle professioni sanitarie					
305	100	650	400	30		Consulenze a favore di terzi, rimborsate Dirigenza medica universitaria					
305	100	650	400	90		Oneri su compartecipazione al personale per att. libero professionale intra-moenia - Altro					
305	100	650	500			Compartecipazione al personale per att. libero professionale intra-moenia - Consulenze (ex art. 55 c.1 lett. c), d) ed ex Art. 57-58) (Aziende sanitarie pubbliche della Regione)					BA1250
305	100	650	500	10		Consulenze a favore di terzi, rimborsate Dirigenza medica e veterinaria					
305	100	650	500	20		Consulenze a favore di terzi, rimborsate Dirigenza sanitaria e delle professioni sanitarie					
305	100	650	500	30		Consulenze a favore di terzi, rimborsate Dirigenza medica universitaria					
305	100	650	500	90		Oneri su compartecipazione al personale per att. libero professionale intra-moenia - Altro					
305	100	650	600			Compartecipazione al personale per att. libero professionale intra-moenia - Altro					BA1260

Livello						VOCE MODELLO CE	Bilancio 2022	di cui - Codice "COV20"	Consuntivo 2021	di cui - Codice "COV20"	CODICE VOCE CE Ministeriale
I	II	III	IV	V	VI						
305	100	650	600	5		Consulenze a favore di terzi, rimborsate Dirigenza ruolo professionale	-	-	-	-	
305	100	650	600	10		Consulenze a favore di terzi, rimborsate Dirigenza ruolo tecnico	-	-	-	-	
305	100	650	600	15		Consulenze a favore di terzi, rimborsate Dirigenza ruolo amministrativo	-	-	-	-	
305	100	650	600	20		Consulenze a favore di terzi, rimborsate Comparto ruolo sanitario	10.860	-	-	-	
305	100	650	600	25		Consulenze a favore di terzi, rimborsate Comparto ruolo professionale	-	-	-	-	
305	100	650	600	30		Consulenze a favore di terzi, rimborsate Comparto ruolo tecnico	-	-	-	-	
305	100	650	600	35		Consulenze a favore di terzi, rimborsate Comparto ruolo amministrativo	-	-	-	-	
305	100	650	600	40		Personale di supporto diretto e indiretto	30.694	-	19.913,90	-	
305	100	650	600	45		Quota di perequazione	38.039	-	33.780,27	-	
305	100	650	600	50		Compartecipazione al personale per att. libero professionale intramoenia - Altro	-	-	-	-	
305	100	650	600	90		Oneri su compartecipazione al personale per att. libero professionale intramoenia - Altro	-	-	-	-	
305	100	650	700			Compartecipazione al personale per att. libero professionale intramoenia - Altro (Aziende sanitarie pubbliche della Regione)	-	-	-	-	BA1270
305	100	650	700	5		Consulenze a favore di terzi, rimborsate Dirigenza ruolo professionale	-	-	-	-	
305	100	650	700	10		Consulenze a favore di terzi, rimborsate Dirigenza ruolo tecnico	-	-	-	-	
305	100	650	700	15		Consulenze a favore di terzi, rimborsate Dirigenza ruolo amministrativo	-	-	-	-	
305	100	650	700	20		Consulenze a favore di terzi, rimborsate Comparto ruolo sanitario	-	-	-	-	
305	100	650	700	25		Consulenze a favore di terzi, rimborsate Comparto ruolo professionale	-	-	-	-	
305	100	650	700	30		Consulenze a favore di terzi, rimborsate Comparto ruolo tecnico	-	-	-	-	
305	100	650	700	35		Consulenze a favore di terzi, rimborsate Comparto ruolo amministrativo	-	-	-	-	
305	100	650	700	40		Compartecipazione al personale per att. libero professionale intramoenia - Altro	-	-	-	-	
305	100	650	700	90		Oneri su compartecipazione al personale per att. libero professionale intramoenia - Altro	-	-	-	-	
305	100	700				Rimborsi, assegni e contributi sanitari	-	-	-	-	BA1280
305	100	700	100			Contributi ad associazioni di volontariato	-	-	-	-	BA1290
305	100	700	200			Rimborsi per cure all'estero	-	-	-	-	BA1300
305	100	700	300			Contributi a società partecipate e/o enti dipendenti della Regione	-	-	-	-	BA1310
305	100	700	400			Contributo Legge 210/92	-	-	-	-	BA1320
305	100	700	500			Altri rimborsi, assegni e contributi	-	-	-	-	BA1330
305	100	700	500	5		Rimborsi per ricoveri in Italia	-	-	-	-	
305	100	700	500	10		Rimborsi per altra assistenza sanitaria	-	-	-	-	
305	100	700	500	15		Contributi ai nefropatici	-	-	-	-	
305	100	700	500	20		Contributi ai donatori di sangue lavoratori	-	-	-	-	
305	100	700	500	25		Altri contributi agli assistiti	-	-	-	-	
305	100	700	500	30		Altri contributi per attività socio - assistenziale	-	-	-	-	
305	100	700	500	35		Contributi ad enti	308.906	-	324.866,66	-	
305	100	700	500	40		Rimborsi per responsabilità civile	-	-	-	-	
305	100	700	500	45		Rimborsi per attività delegate della Regione	-	-	-	-	
305	100	700	500	90		Altri rimborsi, assegni e contributi	59.460	-	28.212,00	-	
305	100	700	600			Rimborsi, assegni e contributi v/Aziende sanitarie pubbliche della Regione	-	-	-	-	BA1340
305	100	700	600	10		Rimborsi per attività delegate della Regione (SOVRAZIENDALI)	-	-	-	-	
305	100	700	600	90		Altri rimborsi, assegni e contributi v/Aziende sanitarie pubbliche della Regione	1.330.983	-	1.101.840,09	-	
305	100	700	700			Rimborsi, assegni e contributi v/Regione - GSA	-	-	-	-	BA1341
305	100	750				Consulenze, Collaborazioni, Interinale e altre prestazioni di lavoro sanitarie e sociosanitarie	-	-	-	-	BA1350
305	100	750	100			Consulenze sanitarie e sociosan. da Aziende sanitarie pubbliche della Regione	96.589	-	126.946,06	-	BA1360
305	100	750	200			Consulenze sanitarie e sociosanit. da terzi - Altri soggetti pubblici	2.896	-	3.526,63	-	BA1370
305	100	750	300			Consulenze, Collaborazioni, Interinale e altre prestazioni di lavoro sanitarie e socios. da privato	-	-	-	-	BA1380
305	100	750	300	10		Consulenze sanitarie da privato - articolo 55, comma 2, CCNL 8 giugno 2000	43.739	43.738,96	39.456,70	39.456,70	BA1390
305	100	750	300	20		Altre consulenze sanitarie e sociosanitarie da privato	-	-	-	-	BA1400
305	100	750	300	20	5	Compensi diretti per prestazioni aggiuntive al personale del comparto	36.204	36.204,16	30.166,56	30.166,56	
305	100	750	300	20	10	Consulenze sanitarie e sociosanitarie da privati	960	-	67.586,55	-	
305	100	750	300	20	15	Oneri sociali su consulenze sanitarie e sociosanitarie da privato	-	-	-	-	
305	100	750	300	30		Collaborazioni coordinate e continuative sanitarie e socios. da privato	-	-	-	-	BA1410
305	100	750	300	30	5	Personale esterno con contratto di diritto privato - area sanitaria	65.960	-	60.978,41	-	
305	100	750	300	30	10	Costo contrattisti - area sanitaria	97.566	21.391,96	196.212,16	115.824,23	
305	100	750	300	30	15	Costo contrattisti - ricerca corrente	11.753	-	59.789,53	-	
305	100	750	300	30	20	Costo contrattisti - ricerca finalizzata	10.804	-	85.371,26	-	
305	100	750	300	40		Indennità a personale universitario - area sanitaria	-	-	-	-	BA1420
305	100	750	300	40	5	Indennità personale universitario (De Maria)	502.919	-	551.236,00	-	
305	100	750	300	40	10	Oneri sociali	203.433	-	225.029,00	-	
305	100	750	300	50		Lavoro interinale - area sanitaria	-	-	85.647,92	18.457,34	BA1430
305	100	750	300	60		Altre collaborazioni e prestazioni di lavoro - area sanitaria	-	-	-	-	BA1440
305	100	750	300	60	5	Costo del personale tirocinante - area sanitaria	-	-	-	-	
305	100	750	300	60	10	Costo borsisti - area sanitaria	-	-	-	-	
305	100	750	300	60	15	Costo borsisti - ricerca corrente	576.647	-	704.909,78	-	
305	100	750	300	60	20	Costo borsisti - ricerca finalizzata	419.493	-	445.108,16	-	
305	100	750	300	60	25	Indennità per commissioni sanitarie	-	-	-	260,00	
305	100	750	300	60	30	Compensi ai docenti	104.288	-	51.985,14	-	
305	100	750	300	60	35	Assegni studio agli allievi	-	-	-	-	
305	100	750	300	60	40	Altre collaborazioni e prestazioni di lavoro - area sanitaria	-	-	-	-	
305	100	750	300	60	90	Oneri sociali su altre collaborazioni e prestazioni di lavoro - area sanitaria	28.056	-	15.126,42	-	
305	100	750	400			Rimborso oneri stipendiali del personale sanitario in comando	-	-	-	-	BA1450
305	100	750	400	10		Rimborso oneri stipendiali personale sanitario in comando da Aziende sanitarie pubbliche della Regione	-	-	11.892,05	-	BA1460
305	100	750	400	20		Rimborso oneri stipendiali personale sanitario in comando da Regioni, soggetti pubblici e da Università	-	-	-	-	BA1470
305	100	750	400	30		Rimborso oneri stipendiali personale sanitario in comando da aziende di altre Regioni (Extraregione)	-	-	-	-	BA1480
305	100	800				Altri servizi sanitari e sociosanitari a rilevanza sanitaria	-	-	-	-	BA1490
305	100	800	100			Altri servizi sanitari e sociosanitari a rilevanza sanitaria da pubblico - Aziende sanitarie pubbliche della Regione	-	-	-	-	BA1500

Livello						VOCE MODELLO CE	Bilancio 2022	di cui - Codice "COV20"	Consuntivo 2021	di cui - Codice "COV20"	CODICE VOCE CE Ministeriale
I	II	III	IV	V	VI						
305	100	800	200			Altri servizi sanitari e socioassistenziali a rilevanza sanitaria da pubblico - Altri soggetti pubblici della Regione	-	-	-	-	BA1510
305	100	800	300			Altri servizi sanitari e socioassistenziali a rilevanza sanitaria da pubblico (Extraregione)	-	-	-	-	BA1520
305	100	800	400			Altri servizi sanitari da privato	-	-	-	-	BA1530
305	100	800	400	10		Compensi per sperimentazioni cliniche	-	-	-	-	-
305	100	800	400	90		Altri servizi sanitari da privato	658.929	39.803,81	827.389,93	87.163,65	-
305	100	800	500			Costi per servizi sanitari - Mobilità internazionale passiva	-	-	-	-	BA1540
305	100	800	600			Costi per servizi sanitari - Mobilità internazionale passiva rilevata dalle ASL	-	-	-	-	BA1541
305	100	800	700			Costi per prestazioni sanitarie erogate da aziende sanitarie estere (fatturate direttamente)	-	-	-	-	BA1542
305	100	850				Costi GSA per differenziale saldo mobilità interregionale	-	-	-	-	BA1550
305	200					ABaustiti di servizi non sanitari	-	-	-	-	BA1560
305	200	100				Servizi non sanitari	-	-	-	-	BA1570
305	200	100	50			Lavanderia	684.826	-	585.692,07	-	BA1580
305	200	100	100			Pulizia	1.732.654	320.365,90	1.609.908,71	356.835,52	BA1590
305	200	100	150			Mensa	-	-	-	-	BA1600
305	200	100	150	10		Mensa dipendenti	177.928	16.164,10	207.034,98	53.852,52	BA1601
305	200	100	150	20		Mensa degenti	636.658	-	669.491,67	-	BA1602
305	200	100	200			Riscaldamento	2.571.914	-	1.254.908,04	-	BA1610
305	200	100	250			Servizi di assistenza informatica	-	-	-	-	BA1620
305	200	100	250	10		Servizio informatico sanitario regionale (SISR)	-	-	-	-	-
305	200	100	250	20		Elaborazione ricette prescrizioni	-	-	-	-	-
305	200	100	250	90		Altri servizi di assistenza informatica	-	-	-	-	-
305	200	100	300			Servizi trasporti (non sanitari)	293.543	-	264.484,66	-	BA1630
305	200	100	350			Smaltimento rifiuti	314.642	-	255.442,21	-	BA1640
305	200	100	400			Utenze telefoniche	-	-	-	-	BA1650
305	200	100	400	10		Spese telefoniche	91.489	-	86.554,53	-	-
305	200	100	400	20		Internet	7.320	-	7.320,00	-	-
305	200	100	450			Utenze elettricità	1.521.833	-	721.187,11	-	BA1660
305	200	100	500			Altre utenze	-	-	-	-	BA1670
305	200	100	500	10		ABqua	231.926	-	188.441,71	-	-
305	200	100	500	20		Gas	6.442	-	2.230,10	-	-
305	200	100	500	30		Canoni radiotelevisivi	407	-	407,35	-	-
305	200	100	500	40		Banche dati	-	-	-	-	-
305	200	100	500	50		Altre utenze	-	-	-	-	-
305	200	100	550			Premi di assicurazione	-	-	-	-	BA1680
305	200	100	550	10		Premi di assicurazione - R.C. Professionale	-	-	-	-	BA1690
305	200	100	550	20		Premi di assicurazione - Altri premi assicurativi	90.735	-	77.330,15	-	BA1700
305	200	100	600			Altri servizi non sanitari	-	-	-	-	BA1710
305	200	100	600	10		Altri servizi non sanitari da pubblico (Aziende sanitarie pubbliche della Regione)	496.353	10.128,00	497.385,02	22.341,00	BA1720
305	200	100	600	20		Altri servizi non sanitari da altri soggetti pubblici	-	-	-	-	BA1730
305	200	100	600	20	5	Altri servizi non sanitari da pubblico	-	-	-	-	-
305	200	100	600	20	10	Altri servizi socio - assistenziali da pubblico	-	-	-	-	-
305	200	100	600	30		Altri servizi non sanitari da privato	-	-	-	-	BA1740
305	200	100	600	30	5	Servizi di vigilanza	254.452	-	427.972,73	-	-
305	200	100	600	30	10	Servizi religiosi	28.600	-	28.600,00	-	-
305	200	100	600	30	15	Spese bancarie	17.955	-	190,62	-	-
305	200	100	600	30	20	Spese di incasso	-	-	-	-	-
305	200	100	600	30	25	Spese di rappresentanza	-	-	-	-	-
305	200	100	600	30	30	Pubblicità e inserzioni	1.586	-	8.564,47	-	-
305	200	100	600	30	35	Altre spese legali	62.067	-	29.428,65	-	-
305	200	100	600	30	40	Spese postali	348	-	299,09	-	-
305	200	100	600	30	45	Bolli e marche	206	-	524,00	-	-
305	200	100	600	30	50	Abbonamenti e riviste	482.426	-	484.374,52	-	-
305	200	100	600	30	55	Altre spese generali e amministrative	9.031	-	6.718,68	-	-
305	200	100	600	30	60	Rimborsi spese personale dipendente	-	-	-	-	-
305	200	100	600	30	65	Altri rimborsi spese	85.109	-	23.135,44	-	-
305	200	100	600	30	80	Altri servizi socio - assistenziali da privato	-	-	-	-	-
305	200	100	600	30	90	Altri servizi non sanitari da privato	1.812.455	133.956,00	1.543.049,76	104.377,76	-
305	200	200				Consulenze, Collaborazioni, Interinale e altre prestazioni di lavoro non sanitarie	-	-	-	-	BA1750
305	200	200	100			Consulenze non sanitarie da Aziende sanitarie pubbliche della Regione	37.557	-	-	-	BA1760
305	200	200	200			Consulenze non sanitarie da Terzi - Altri soggetti pubblici	-	-	-	-	BA1770
305	200	200	300			Consulenze, Collaborazioni, Interinale e altre prestazioni di lavoro non sanitarie da privato	-	-	-	-	BA1780
305	200	200	300	10		Consulenze non sanitarie da privato	-	-	-	-	BA1790
305	200	200	300	10	5	Consulenze fiscali	7.477	-	8.498,10	-	-
305	200	200	300	10	10	Consulenze amministrative	-	-	-	-	-
305	200	200	300	10	15	Consulenze tecniche	1.490	-	-	-	-
305	200	200	300	10	20	Consulenze legali	-	-	-	-	-
305	200	200	300	10	90	Altre consulenze non sanitarie da privato	-	-	-	-	-
305	200	200	300	20		Collaborazioni coordinate e continuative non sanitarie da privato	-	-	-	-	BA1800
305	200	200	300	30		Indennità a personale universitario - area non sanitaria	-	-	-	-	BA1810
305	200	200	300	40		Lavoro interinale - area non sanitaria	621.636	-	408.045,54	-	BA1820
305	200	200	300	50		Altre collaborazioni e prestazioni di lavoro - area non sanitaria	-	-	-	-	BA1830
305	200	200	300	50	10	Costo del personale tirocinante - area non sanitaria	-	-	-	-	-
305	200	200	300	50	20	Personale esterno con contratto di diritto privato - area non sanitaria	36.117	-	43.436,54	-	-
305	200	200	300	50	30	Costo borsisti - area non sanitaria	-	-	-	-	-
305	200	200	300	50	40	Indennità per commissioni non sanitarie	5.863	-	650,00	-	-
305	200	200	300	50	90	Altre collaborazioni e prestazioni di lavoro - area non sanitaria	-	-	-	-	-
305	200	200	300	60		Altre Consulenze non sanitarie da privato - in attuazione dell'art.79, comma 1 sexies lettera c), del D.L. 112/2008, convertito con legge 133/2008 e della legge 23 dicembre 2009 n. 191.	-	-	-	-	BA1831
305	200	200	400			Rimborso oneri stipendiali del personale non sanitario in comando	-	-	-	-	BA1840
305	200	200	400	10		Rimborso oneri stipendiali personale non sanitario in comando da Aziende sanitarie pubbliche della Regione	7.321	-	-	-	BA1850
305	200	200	400	20		Rimborso oneri stipendiali personale non sanitario in comando da Regione, soggetti pubblici e da Università	10.556	-	26.638,46	-	BA1860
305	200	200	400	30		Rimborso oneri stipendiali personale non sanitario in comando da aziende di altre Regioni (Extraregione)	-	-	-	-	BA1870
305	200	300				Formazione (esternalizzata e non)	-	-	-	-	BA1880
305	200	300	100			Formazione (esternalizzata e non) da pubblico	6.378	-	5.050,00	-	BA1890
305	200	300	200			Formazione (esternalizzata e non) da privato	96.730	-	44.850,00	-	BA1900
310	0	0	0	0	0	Manutenzione e riparazione (ordinaria esternalizzata)	-	-	-	-	-
310	100					Manutenzione e riparazione ai fabbricati e loro pertinenze	58.945	-	58.275,52	-	BA1920
310	200					Manutenzione e riparazione agli impianti e mAbchinari	-	-	-	-	BA1930
310	200	100				Impianti di trasmissione dati e telefonia	36.320	-	38.629,83	-	-
310	200	200				Impiantistica varia	173.711	-	266.380,63	92.000,14	-
310	200	300				Altre manutenzione e riparazione agli impianti e mAbchinari	-	-	-	-	-
310	300					Manutenzione e riparazione alle attrezzature sanitarie e scientifiche	1.524.373	11.660,00	1.437.505,22	-	BA1940
310	400					Manutenzione e riparazione ai mobili e arredi	-	-	-	-	BA1950
310	500					Manutenzione e riparazione agli automezzi	1.159	-	1.510,00	-	BA1960

Livello						VOCE MODELLO CE	Bilancio 2022	di cui - Codice "COV20"	Consuntivo 2021	di cui - Codice "COV20"	CODICE VOCE CE Ministeriale
I	II	III	IV	V	VI						
335	100	100	500			Altri oneri per il personale:	-	-	-	-	
335	100	100	500	5		ABCantonomato al fondo per TRR dipendenti	-	-	-	-	
335	100	100	500	10		ABCantonomato ai fondi integrativi pensione	-	-	-	-	
335	100	100	500	15		Altre competenze personale dirigente ruolo amministrativo	32	294,19	-	-	
335	100	100	900			Oneri sociali su retribuzione	119.728	90.016,39	-	-	
335	100	200				Costo del personale dirigente ruolo amministrativo - tempo determinato	-	-	-	BA2440	
335	100	200	100			Voci di costo a carattere stipendiale	45.740	118.226,90	-	-	
335	100	200	200			Ributizione di posizione	30.218	28.455,38	-	-	
335	100	200	300			Indennità di risultato	364	6.450,16	-	-	
335	100	200	400			Altro trattamento ABCessorio	-	369,04	-	-	
335	100	200	500			Altri oneri per il personale:	-	-	-	-	
335	100	200	500	5		ABCantonomato al fondo per TRR dipendenti	-	-	-	-	
335	100	200	500	10		ABCantonomato ai fondi integrativi pensione	-	-	-	-	
335	100	200	500	15		Altre competenze personale dirigente ruolo amministrativo	-	13,70	-	-	
335	100	200	900			Oneri sociali su retribuzione	20.485	45.437,94	-	-	
335	100	300				Costo del personale dirigente ruolo amministrativo - altro	-	-	-	BA2450	
335	200					Costo del personale comparto ruolo amministrativo	-	-	-	BA2460	
335	200	100				Costo del personale comparto ruolo amministrativo - tempo indeterminato	-	-	-	BA2470	
335	200	100	100			Voci di costo a carattere stipendiale	1.420.280	1.350.577,92	-	-	
335	200	100	200			Straordinario	14.257	11.369,97	-	-	
335	200	100	300			Indennità personale	87.753	80.525,15	-	-	
335	200	100	400			Ributizione per produttività personale	248.481	248.917,99	-	-	
335	200	100	500			Altro trattamento ABCessorio	10.743	352,47	-	-	
335	200	100	600			Altri oneri per il personale:	-	-	-	-	
335	200	100	600	5		ABCantonomato al fondo per TRR dipendenti	-	-	-	-	
335	200	100	600	10		ABCantonomato ai fondi integrativi pensione	-	-	-	-	
335	200	100	600	15		Altri oneri per il personale	102	23,70	-	-	
335	200	100	900			Oneri sociali su retribuzione	505.364	485.871,89	-	-	
335	200	200				Costo del personale comparto ruolo amministrativo - tempo determinato	-	-	-	BA2480	
335	200	200	100			Voci di costo a carattere stipendiale	47.092	65.930,05	-	-	
335	200	200	200			Straordinario	585	237,50	-	-	
335	200	200	300			Indennità personale	2.331	2.730,06	-	-	
335	200	200	400			Ributizione per produttività personale	6.131	3.520,19	-	-	
335	200	200	500			Altro trattamento ABCessorio	831	421,43	-	-	
335	200	200	600			Altri oneri per il personale:	-	-	-	-	
335	200	200	600	5		ABCantonomato al fondo per TRR dipendenti	-	-	-	-	
335	200	200	600	10		ABCantonomato ai fondi integrativi pensione	-	-	-	-	
335	200	200	600	15		Altri oneri per il personale	-	-	-	-	
335	200	200	900			Oneri sociali su retribuzione	16.067	22.342,05	-	-	
335	200	300				Costo del personale comparto ruolo amministrativo - altro	-	-	-	BA2490	
340	0	0	0	0	0	Oneri diversi di gestione	-	-	-	BA2500	
340	100					Imposte e tasse (escluso IRAP e IRES)	-	-	-	BA2510	
340	100	100				Imposte di registro	504	-	-	-	
340	100	200				Imposte di bollo	18.082	4.147,66	-	-	
340	100	300				Tasse di concessione governative	-	-	-	-	
340	100	400				Imposte comunali	115.626	109.032,00	-	-	
340	100	500				Tasse di circolazione automezzi	-	-	-	-	
340	100	600				Permessi di transito e sosta	-	-	-	-	
340	100	900				Imposte e tasse diverse	20.816	14.727,16	-	-	
340	200					Perdite su crediti	-	-	-	BA2520	
340	300					Altri oneri diversi di gestione	-	-	-	BA2530	
340	300	100				Indennità, rimborso spese e oneri sociali per gli Organi Direttivi e Collegio SindABale	-	-	-	BA2540	
340	300	100	100			Compensi agli organi direttivi e di indirizzo	-	-	-	-	
340	300	100	100	10		Indennità	557.714	451.524,21	-	-	
340	300	100	100	30		Oneri sociali	62.617	61.285,31	-	-	
340	300	100	100	90		Altri compensi Organi direttivi e di indirizzo	1.340	-	-	-	
340	300	100	200			Compensi al collegio sindABale	-	-	-	-	
340	300	100	200	10		Indennità	53.079	53.427,37	-	-	
340	300	100	200	30		Oneri sociali	-	-	-	-	
340	300	100	200	90		Altri compensi Collegio sindABale	4.881	4.515,86	-	-	
340	300	100	300			Compensi ad altri organismi	-	-	-	-	
340	300	100	300	10		Indennità	4.800	16.806,35	-	-	
340	300	100	300	30		Oneri sociali	-	-	-	-	
340	300	100	300	90		Altri compensi ad altri organismi	1.522	233,28	-	-	
340	300	200				Altri oneri diversi di gestione	-	-	-	BA2550	
340	300	200	100			Premi di assicurazione personale dipendente	-	-	-	-	
340	300	200	200			Contravvenzioni e sanzioni amministrative	-	-	-	-	
340	300	200	900			Altri oneri diversi di gestione	-	-	-	-	
340	300	300				Altri oneri diversi di gestione da Aziende sanitarie pubbliche della Regione	-	-	-	BA2551	
340	300	400				Altri oneri diversi di gestione - per Autoassicurazione	-	-	-	BA2552	
345	0	0	0	0	0	Ammortamenti delle immobilizzazioni immateriali	-	-	-	BA2570	
345	100					Ammortamento Costi di impianto e ampliamento	-	-	-	-	
345	200					Ammortamento Costi di ricerca, sviluppo	-	-	-	-	
345	300					Ammortamento Diritti di brevetto e diritti di utilizzazione delle opere d'ingegno derivanti dall'attività di ricerca	-	-	-	-	
345	400					Ammortamento Diritti di brevetto e diritti di utilizzazione delle opere d'ingegno altro	-	-	-	-	
345	500					Ammortamento Concessioni, licenze, marchi e diritti simili	12.733	6.437,94	-	-	
345	600					Ammortamento Migliorie su beni di terzi	-	-	-	-	
345	700					Ammortamento Pubblicità	-	-	-	-	
345	900					Ammortamento altre immobilizzazioni immateriali	-	-	-	-	
350	0	0	0	0	0	Ammortamenti delle immobilizzazioni materiali	-	-	-	BA2580	
350	100					Ammortamento dei fabbricati	-	-	-	BA2590	
350	100	100				Ammortamenti fabbricati non strumentali (disponibili)	47.760	47.760,29	-	BA2600	
350	100	200				Ammortamenti fabbricati strumentali (indisponibili)	909.975	876.549,04	-	BA2610	
350	200					Ammortamenti delle altre immobilizzazioni materiali	-	-	-	BA2620	
350	200	100				Ammortamento Impianti e mABchinari	227	227,14	-	-	
350	200	200				Ammortamento Attrezzature sanitarie e scientifiche	1.461.559	1.334.647,57	-	-	
350	200	300				Ammortamento mobili e arredi	100.917	67.792,76	-	-	
350	200	400				Ammortamento automezzi	6.127	4.439,57	-	-	
350	200	500				Ammortamento altre immobilizzazioni materiali	250.442	262.006,39	-	-	
355	0	0	0	0	0	Svalutazione delle immobilizzazioni e dei crediti	-	-	-	BA2630	
355	100					Svalutazione delle immobilizzazioni immateriali e materiali	-	-	-	BA2640	
355	100	100				Svalutazione delle immobilizzazioni immateriali	-	-	-	-	
355	100	100	100			Svalutazione costi di impianto e di ampliamento	-	-	-	-	
355	100	100	200			Svalutazione costi di ricerca e sviluppo	-	-	-	-	
355	100	100	300			Svalutazione diritti di brevetto e diritti di utilizzazione delle opere d'ingegno	-	-	-	-	
355	100	100	400			Svalutazione altre immobilizzazioni immateriali	-	-	-	-	
355	100	200				Svalutazione delle immobilizzazioni materiali	-	-	-	-	
355	100	200	50			Svalutazione terreni disponibili	-	-	-	-	
355	100	200	100			Svalutazione terreni indisponibili	-	-	-	-	
355	100	200	150			Svalutazione fabbricati disponibili	-	-	-	-	
355	100	200	200			Svalutazione fabbricati indisponibili	-	-	-	-	
355	100	200	250			Svalutazione impianti e mABchinari	-	-	-	-	
355	100	200	300			Svalutazione attrezzature sanitarie e scientifiche	-	-	-	-	

Livello						VOCE MODELLO CE	Bilancio 2022	di cui - Codice "COV20"	Consuntivo 2021	di cui - Codice "COV20"	CODICE VOCE CE Ministeriale
I	II	III	IV	V	VI						
355	100	200	350			Svalutazione mobili e arredi	-	-	-	-	
355	100	200	400			Svalutazione automezzi	-	-	-	-	
355	100	200	450			Svalutazione oggetti d'arte	-	-	-	-	
355	100	200	500			Svalutazione altre immobilizzazioni materiali	-	-	-	-	
355	200					Svalutazione dei crediti	-	-	-	-	BA2650
355	200	100				Svalutazione Crediti finanziari v/Stato	-	-	-	-	
355	200	101				Svalutazione Crediti finanziari v/Regione	-	-	-	-	
355	200	102				Svalutazione Crediti finanziari v/partecipate	-	-	-	-	
355	200	103				Svalutazione Crediti finanziari v/altri	-	-	-	-	
355	200	200				Svalutazione Crediti v/Stato per spesa corrente - Integrazione a norma del D.L.vo 56/2000	-	-	-	-	
355	200	201				Svalutazione Crediti v/Stato per spesa corrente - FSN	-	-	-	-	
355	200	202				Svalutazione Crediti v/Stato per mobilità attiva extraregionale	-	-	-	-	
355	200	203				Svalutazione Crediti v/Stato per mobilità attiva internazionale	-	-	-	-	
355	200	204				Svalutazione Crediti v/Stato per ABconto quota fabbisogno sanitario regionale standard	-	-	-	-	
355	200	205				Svalutazione Crediti v/Stato per finanziamento sanitario aggiuntivo corrente	-	-	-	-	
355	200	206				Svalutazione Crediti v/Stato per spesa corrente - altro	-	-	-	-	
355	200	207				Svalutazione Crediti v/Stato per finanziamenti per investimenti	-	-	-	-	
355	200	208				Svalutazione Crediti v/Stato per ricerca corrente - Ministero della Salute	-	-	-	-	
355	200	209				Svalutazione Crediti v/Stato per ricerca finalizzata - Ministero della Salute	-	-	-	-	
355	200	210				Svalutazione Crediti v/Stato per ricerca - altre Amministrazioni centrali	-	-	-	-	
355	200	211				Svalutazione Crediti v/Stato per ricerca - finanziamenti per investimenti	-	-	-	-	
355	200	300				Svalutazione Crediti v/prefetture	-	-	-	-	
355	200	400				Svalutazione Crediti v/Regione o Provincia Autonoma per spesa corrente - IRAP	-	-	-	-	
355	200	401				Svalutazione Crediti v/Regione o Provincia Autonoma per spesa corrente - Addizionale IRPEF	-	-	-	-	
355	200	402				Svalutazione Crediti v/Regione o Provincia Autonoma per quota FSR	-	-	-	-	
355	200	403				Svalutazione Crediti v/Regione o Provincia Autonoma per mobilità attiva intraregionale	-	-	-	-	
355	200	404				Svalutazione Crediti v/Regione o Provincia Autonoma per mobilità attiva extraregionale	-	-	-	-	
355	200	405				Svalutazione Crediti v/Regione o Provincia Autonoma per ABconto quota FSR	-	-	-	-	
355	200	406				Svalutazione Crediti v/Regione o Provincia Autonoma per finanziamento sanitario aggiuntivo corrente LEA	-	-	-	-	
355	200	407				Svalutazione Crediti v/Regione o Provincia Autonoma per finanziamento sanitario aggiuntivo corrente extra LEA	-	-	-	-	
355	200	408				Svalutazione Crediti v/Regione o Provincia Autonoma per spesa corrente - altro	-	-	9.016,51	-	
355	200	409				Svalutazione Crediti v/Regione o Provincia Autonoma per ricerca	-	-	-	-	
355	200	410				Svalutazione Crediti v/Regione o Provincia Autonoma per finanziamenti per investimenti	-	-	-	-	
355	200	411				Svalutazione Crediti v/Regione o Provincia Autonoma per incremento fondo dotazione	-	-	-	-	
355	200	412				Svalutazione Crediti v/Regione o Provincia Autonoma per ripiano perdite	-	-	-	-	
355	200	413				Svalutazione Crediti v/Regione per copertura debiti al 31/12/2005	-	-	-	-	
355	200	414				Svalutazione Crediti v/Regione o Provincia Autonoma per ricostituzione risorse da investimenti esercizi precedenti	-	-	-	-	
355	200	415				Svalutazione Crediti v/Comuni	-	-	-	-	
355	200	416				Svalutazione Crediti v/Aziende sanitarie pubbliche della Regione - per mobilità in compensazione	-	-	-	-	
355	200	500				Svalutazione Crediti v/Aziende sanitarie pubbliche della Regione - per mobilità non in compensazione	-	-	-	-	
355	200	600				Svalutazione Crediti v/Aziende sanitarie pubbliche della Regione - per altre prestazioni	-	-	-	-	
355	200	601				Svalutazione Crediti v/Aziende sanitarie pubbliche della Regione - ABconto quota FSR da distribuire	-	-	-	-	
355	200	602				Svalutazione Crediti v/Aziende sanitarie pubbliche Extraregione	-	-	-	-	
355	200	603				Svalutazione Crediti v/enti regionali	-	-	-	-	
355	200	700				Svalutazione Crediti v/sperimentazioni gestionali	-	-	-	-	
355	200	701				Svalutazione Crediti v/altre partecipate	-	-	-	-	
355	200	702				Svalutazione Crediti v/Erario	-	-	-	-	
355	200	900				Svalutazione Crediti v/clienti privati	210.613	-	380.991,13	-	
355	200	901				Svalutazione Crediti v/gestioni liquidatorie	-	-	-	-	
355	200	902				Svalutazione Crediti v/altri soggetti pubblici	-	-	-	-	
355	200	903				Svalutazione Crediti v/altri soggetti pubblici per ricerca	-	-	-	-	
355	200	990				Svalutazione Altri crediti diversi	-	-	-	-	
360	0	0	0	0	0	Variazione delle rimanenze	-	-	-	-	BA2660
360	100					Variazione rimanenze sanitarie	-	-	-	-	BA2670
360	100	10				Prodotti farmaceutici ed emoderivati	26.361	-	582,93	-	BA2671
360	100	20				Sangue ed emocomponenti	-	-	-	-	BA2672
360	100	30				Dispositivi medici	7.837	-	126.587,48	-	BA2673
360	100	40				Prodotti dietetici	274	-	353,09	-	BA2674
360	100	50				Materiali per la profilassi (vAbcini)	-	-	-	-	BA2675
360	100	60				Prodotti chimici	26.997	-	545,31	-	BA2676
360	100	70				Materiali e prodotti per uso veterinario	-	-	-	-	BA2677
360	100	80				Altri beni e prodotti sanitari	17.421	-	17.353,31	-	BA2678
360	200					Variazione rimanenze non sanitarie	-	-	-	-	BA2680
360	200	10				Prodotti alimentari	-	-	-	-	BA2681
360	200	20				Materiali di guardaroba, di pulizia e di convivenza in genere	-	-	-	-	BA2682
360	200	30				Combustibili, carburanti e lubrificanti	-	-	-	-	BA2683
360	200	40				Supporti informatici e cancelleria	13.390	-	6.046,83	-	BA2684
360	200	50				Materiale per la manutenzione	146	-	2.949,04	-	BA2685
360	200	60				Altri beni e prodotti non sanitari	6.926	-	1.956,23	-	BA2686
365	0	0	0	0	0	ABcontonamenti dell'esercizio	-	-	-	-	BA2690
365	100					ABcontonamenti per rischi	-	-	-	-	BA2700
365	100	100				ABcontonamenti per cause civili ed oneri processuali	318.861	-	-	-	BA2710
365	100	200				ABcontonamenti per contenzioso personale dipendente	598.799	-	152.903,08	-	BA2720
365	100	300				ABcontonamenti per rischi connessi all'ABquisto di prestazioni sanitarie da privato	-	-	-	-	BA2730
365	100	400				ABcontonamenti per copertura diretta dei rischi (autoassicurazione)	-	-	-	-	BA2740
365	100	450				ABcontonamenti per franchigia assicurativa	-	-	-	-	BA2741
365	100	500				Altri ABcontonamenti per rischi	-	-	-	-	BA2750
365	100	500	100			ABcontonamenti al F.do equo indennizzo	-	-	-	-	
365	100	500	200			ABcontonamenti per ABCordi bonari	-	-	-	-	
365	100	500	900			Altri ABcontonamenti per rischi	-	-	-	-	
365	100	600				Altri ABcontonamenti per interessi di mora	-	-	-	-	BA2751
365	200					ABcontonamenti per premio di operosità (SUMAI)	-	-	-	-	BA2760

Livello						VOCE MODELLO CE	Bilancio 2022	di cui - Codice "COV20"	Consuntivo 2021	di cui - Codice "COV20"	CODICE VOCE CE Ministeriale
I	II	III	IV	V	VI						
365	200	100				ABCantonamento al fondo SUMAI - Specialisti ambulatoriali	-	-	-	-	
365	200	200				ABCantonamento al fondo SUMAI - altre professioni	-	-	-	-	
365	300					ABCantonamenti per quote inutilizzate di contributi vincolati	-	-	-	-	BA2770
365	300	50				ABCantonamenti per quote inutilizzate contributi da Regione e Prov. Aut. per quota F.S. indistinto finalizzato	1.899.013	67.320,25	57.569,07	57.569,07	BA2771
365	300	100				ABCantonamenti per quote inutilizzate contributi da Regione e Prov. Aut. per quota F.S. vincolato	22.412	-	-	-	BA2780
365	300	200				ABCantonamenti per quote inutilizzate contributi da soggetti pubblici (extra fondo) vincolati	2.255.303	49.792,84	232.645,55	431,62	BA2790
365	300	300				ABCantonamenti per quote inutilizzate contributi da soggetti pubblici per ricerca	2.627.049	-	3.879.142,36	-	BA2800
365	300	400				ABCantonamenti per quote inutilizzate contributi vincolati da privati	-	-	-	-	BA2810
365	300	400	100			ABCantonamenti per quote inutilizzate contributi vincolati da privati - sperimentazioni	9.153	-	57.387,80	-	
365	300	400	200			ABCantonamenti per quote inutilizzate contributi vincolati da privati - altro	1.714.378	-	833.675,14	-	
365	300	500				ABCantonamenti per quote inutilizzate contributi da soggetti privati per ricerca	94.216	-	125.982,20	-	BA2811
365	400					Altri ABCantonamenti	-	-	-	-	BA2820
365	400	200				ABC. Rinnovi convenzioni MMG/PLS/MCA	-	-	-	-	BA2840
365	400	300				ABC. Rinnovi convenzioni Medici Sumai	-	-	-	-	BA2850
365	400	400				ABC. Rinnovi contratt.: dirigenza medica	487.593	-	538.006,09	-	BA2860
365	400	500				ABC. Rinnovi contratt.: dirigenza non medica	40.000	-	42.152,31	-	BA2870
365	400	600				ABC. Rinnovi contratt.: comparto	-	-	932.510,69	-	BA2880
365	400	610				ABC. per Trattamento di fine rapporto dipendenti	-	-	-	-	BA2881
365	400	620				ABC. per Trattamenti di quiescenza e simili	72.361	-	102.912,40	-	BA2882
365	400	630				ABC. per Fondi integrativi pensione	-	-	-	-	BA2883
365	400	640				ABC. Incentivi funzioni tecniche art. 113 D.lgs 50/2016	-	-	-	-	BA2884
365	400	700				Altri ABCantonamenti	165.000	-	-	-	BA2890
370	0	0	0	0	0	Interessi passivi	-	-	-	-	CA0110
370	100					Interessi passivi su anticipazioni di cassa	-	-	-	-	CA0120
370	200					Interessi passivi su mutui	-	-	-	-	CA0130
370	300					Altri interessi passivi	-	-	-	-	CA0140
370	300	100				Interessi moratori e legali	-	-	-	-	
370	300	900				Altri interessi passivi	-	-	-	-	
375	0	0	0	0	0	Altri oneri	-	-	-	-	
375	100					Altri oneri finanziari	-	-	-	-	CA0160
375	200					Perdite su cambi	-	-	-	-	CA0170
380	0	0	0	0	0	Svalutazioni per rettifiche di valori di attività finanziarie	-	-	-	-	DA0020
390	0	0	0	0	0	Oneri straordinari	-	-	-	-	EA0260
390	100					Minusvalenze	-	-	-	-	EA0270
390	200					Altri oneri straordinari	-	-	-	-	EA0280
390	200	100				Oneri tributari da esercizi precedenti	-	-	-	-	EA0290
390	200	200				Oneri da cause civili ed oneri processuali	-	-	-	-	EA0300
390	200	300				Sopravvenienze passive	-	-	-	-	EA0310
390	200	300	100			Sopravvenienze passive v/Aziende sanitarie pubbliche della Regione	-	-	-	-	EA0320
390	200	300	100	10		Sopravvenienze passive v/Aziende sanitarie pubbliche relative alla mobilità intraregionale	-	-	-	-	EA0330
390	200	300	100	20		Altre sopravvenienze passive v/Aziende sanitarie pubbliche della Regione	701	-	864,00	-	EA0340
390	200	300	200			Sopravvenienze passive v/terzi	-	-	-	-	EA0350
390	200	300	200	10		Sopravvenienze passive v/terzi relative alla mobilità extraregionale	-	-	-	-	EA0360
390	200	300	200	20		Sopravvenienze passive v/terzi relative al personale	-	-	-	-	EA0370
390	200	300	200	20	5	Soprav. passive v/terzi relative al personale - dirigenza medica	17.999	-	86.347,03	28.825,23	EA0380
390	200	300	200	20	10	Soprav. passive v/terzi relative al personale - dirigenza non medica	1.466	-	2.072,88	-	EA0390
390	200	300	200	20	15	Soprav. passive v/terzi relative al personale - comparto	184.576	-	34.291,70	-	EA0400
390	200	300	200	30		Sopravvenienze passive v/terzi relative alle convenzioni con medici di base	-	-	-	-	EA0410
390	200	300	200	40		Sopravvenienze passive v/terzi relative alle convenzioni per la specialistica	-	-	-	-	EA0420
390	200	300	200	50		Sopravvenienze passive v/terzi relative all'ABquisto prestaz. sanitarie da operatori ABcreditati	-	-	-	-	EA0430
390	200	300	200	60		Sopravvenienze passive v/terzi relative all'ABquisto di beni e servizi	42.678	-	15.315,13	-	EA0440
390	200	300	200	90		Altre sopravvenienze passive v/terzi	24.979	-	20.617,56	-	EA0450
390	200	400				Insussistenze passive	-	-	-	-	EA0460
390	200	400	50			Insussistenze passive per quote FS vincolato	-	-	-	-	EA0461
390	200	400	100			Insussistenze passive v/Aziende sanitarie pubbliche della Regione	-	-	-	-	EA0470
390	200	400	200			Insussistenze passive v/terzi	-	-	-	-	EA0480
390	200	400	200	10		Insussistenze passive v/terzi relative alla mobilità extraregionale	-	-	-	-	EA0490
390	200	400	200	20		Insussistenze passive v/terzi relative al personale	6.037	-	-	-	EA0500
390	200	400	200	30		Insussistenze passive v/terzi relative alle convenzioni con medici di base	-	-	-	-	EA0510
390	200	400	200	40		Insussistenze passive v/terzi relative alle convenzioni per la specialistica	-	-	-	-	EA0520
390	200	400	200	50		Insussistenze passive v/terzi relative all'ABquisto prestaz. sanitarie da operatori ABcreditati	-	-	-	-	EA0530
390	200	400	200	60		Insussistenze passive v/terzi relative all'ABquisto di beni e servizi	-	-	-	-	EA0540
390	200	400	200	70		Altre insussistenze passive v/terzi	35.976	-	2.973,71	-	EA0550
390	200	500				Altri oneri straordinari	46	-	316,56	-	EA0560
400	0	0	0	0	0	IRAP	-	-	-	-	YA0010
400	100					IRAP relativa a personale dipendente	2.786.515	97.229,12	2.647.998,57	99.938,39	YA0020
400	200					IRAP relativa a collaboratori e personale assimilato a lavoro dipendente	138.841	1.805,40	160.804,35	5.391,23	YA0030
400	300					IRAP relativa ad attività di libera professione (intramoenia)	62.709	-	59.230,86	5.917,98	YA0040
400	400					IRAP relativa ad attività commerciale	-	-	-	-	YA0050
405	0	0	0	0	0	IRES	-	-	-	-	YA0060
405	100					IRES su attività istituzionale	17.835	-	16.804,00	-	YA0070
405	200					IRES su attività commerciale	-	-	-	-	YA0080
410	0	0	0	0	0	ABCantonamento a F.do Imposte (ABCertamenti, condoni, ecc.)	-	-	-	-	YA0090
						Totale costi	96.111.651	3.236.434,90	87.030.828,85	4.444.212,28	

livello						VOCE MODELLO CE	Bilancio 2022	di cui - Codice "COV20"	Consuntivo 2021	di cui - Codice "COV20"	CODICE VOCE CE Ministeriale
I	II	III	IV	V	VI						
600	0	0	0	0	0	Contributi in c/esercizio					AA0010
600	100					Contributi da Regione o Prov. Aut. per quota F.S. regionale					AA0020
600	100	100				da Regione o Prov. Aut. per quota F.S. regionale indistinto					AA0030
600	100	100	100			Finanziamento indistinto	9.928.612	-	9.742.484,64	-	AA0031
600	100	100	200			Finanziamento indistinto finalizzato da Regione	18.181.251	421.796,75	14.276.429,60	64.967,42	AA0032
600	100	100	300			Funzioni	-	-	-	-	AA0033
600	100	100	300	10		Funzioni Pronto Soccorso	2.328.685	-	2.328.685,00	-	AA0034
600	100	100	300	20		Funzioni Altro	5.074.113	-	5.102.433,46	-	AA0035
600	100	100	400			Quota finalizzata per il Piano aziendale di cui all'art. 1, comma 528, L. 208/2015	-	-	-	-	AA0036
600	100	200				da Regione o Prov. Aut. per quota F.S. regionale vincolato	-	-	-	-	AA0040
600	100	200	100			Didattica	-	-	-	-	
600	100	200	200			Altri contributi da FS regionale vincolati per attività sovraziendali	-	-	-	-	
600	100	200	300			Altri contributi da FS regionale vincolati	2.571.266	-	-	-	
600	200					Contributi c/esercizio (extra fondo)	-	-	-	-	AA0050
600	200	100				da Regione o Prov. Aut. (extra fondo)	-	-	-	-	AA0060
600	200	100	100			Contributi da Regione o Prov. Aut. (extra fondo) vincolati	-	-	-	-	AA0070
600	200	100	100	10		Contributi per anziani non autosufficienti	-	-	-	-	
600	200	100	100	20		Contributi da Regione per attività sociale	-	-	-	-	
600	200	100	100	30		Contributi da Regione o Prov. Aut. (extra fondo) vincolati a progetti europei	-	-	-	-	
600	200	100	100	40		Contributi da Regione o Prov. Aut. (extra fondo) - vincolati a progetti ministeriali	-	-	37.213,93	-	
600	200	100	100	80		Altri contributi da Regione o Prov. Aut. (extra fondo) vincolati - sanità	70.811	-	1.540.520,27	1.270.520,27	
600	200	100	100	90		Altri contributi da Regione o Prov. Aut. (extra fondo) vincolati - sociale	-	-	402.403,64	-	
600	200	100	200			Contributi da Regione o Prov. Aut. (extra fondo) - Risorse aggiuntive da bilancio regionale a titolo di copertura LEA	-	-	-	-	AA0080
600	200	100	300			Contributi da Regione o Prov. Aut. (extra fondo) - Risorse aggiuntive da bilancio regionale a titolo di copertura extra LEA	-	-	-	-	AA0090
600	200	100	400			Contributi da Regione o Prov. Aut. (extra fondo) - Altro	-	-	-	-	AA0100
600	200	200				Contributi da Aziende sanitarie pubbliche della Regione o Prov. Aut. (extra fondo)	-	-	-	-	AA0110
600	200	200	100			Contributi da Aziende sanitarie pubbliche della Regione o Prov. Aut. (extra fondo) vincolati	-	-	-	-	AA0120
600	200	200	200			Contributi da Aziende sanitarie pubbliche della Regione o Prov. Aut. (extra fondo) altro	-	-	-	-	AA0130
600	200	300				Contributi da Ministero della Salute e da altri soggetti pubblici (extra fondo)	-	-	-	-	AA0140
600	200	300	50			Contributi da Ministero della Salute (extra fondo)	2.275.738	49.792,84	9.304,49	-	AA0141
600	200	300	100			Contributi da altri soggetti pubblici (extra fondo) vincolati	-	-	-	-	AA0150
600	200	300	100	10		Da Ministero dell'Università	-	-	-	-	
600	200	300	100	20		Da comuni per attività sanitaria	-	-	-	-	
600	200	300	100	30		Da comuni per attività socio assistenziale territoriale delegata	-	-	-	-	
600	200	300	100	40		Da Provincia	-	-	-	-	
600	200	300	100	80		Altri contributi da altri soggetti pubblici (extra fondo) vincolati - attività sanitaria	-	-	-	-	
600	200	300	100	90		Altri contributi da altri soggetti pubblici (extra fondo) vincolati - attività socio assistenziale territoriale delegata	-	-	-	-	
600	200	300	200			Contributi da altri soggetti pubblici (extra fondo) L. 210/92	-	-	-	-	AA0160
600	200	300	300			Contributi da altri soggetti pubblici (extra fondo) altro	-	-	157.665,00	157.665,00	AA0170
600	200	300	400			Contributi da altri soggetti pubblici (extra fondo) - in attuazione dell'art.79, comma 1 sexies lettera c), del D.L. 112/2008, convertito con legge 133/2008 e della legge 23 dicembre 2009 n. 191	-	-	-	-	AA0171
600	300					Contributi c/esercizio per ricerca	-	-	-	-	AA0180
600	300	100				Contributi da Ministero della Salute per ricerca corrente	3.568.038	-	4.658.156,46	-	AA0190
600	300	200				Contributi da Ministero della Salute per ricerca finalizzata	3.726.734	-	3.922.053,47	-	AA0200
600	300	300				Contributi da Regione ed altri soggetti pubblici per ricerca	-	-	-	-	AA0210
600	300	300	100			Ricerca da Regione	-	-	-	-	
600	300	300	900			Ricerca da altri	879.360	-	841.329,60	-	
600	300	400				Contributi da privati per ricerca	259.712	-	128.781,08	-	AA0220
600	400					Contributi c/esercizio da privati	132.496	-	87.496,00	-	AA0230
610	0	0	0	0	0	Rettifica contributi c/esercizio per destinazione ad investimenti	-	-	-	-	AA0240
610	100					Rettifica contributi in c/esercizio per destinazione ad investimenti - da Regione o Prov. Aut. per quota F.S. regionale	64.953	-	-	-	AA0250
610	200					Rettifica contributi in c/esercizio per destinazione ad investimenti - altri contributi	-	-	-	-	AA0260
620	0	0	0	0	0	Utilizzo fondi per quote inutilizzate contributi finalizzati e vincolati di esercizi precedenti	-	-	-	-	AA0270
620	50					Utilizzo fondi per quote inutilizzate contributi di esercizi precedenti da Regione o Prov. Aut. per quota F.S. regionale indistinto finalizzato	100.326	100.326,40	315.782,67	315.782,67	AA0271
620	100					Utilizzo fondi per quote inutilizzate contributi di esercizi precedenti da Regione o Prov. Aut. per quota F.S. regionale vincolato	-	-	27.224,34	-	AA0280
620	200					Utilizzo fondi per quote inutilizzate contributi di esercizi precedenti da soggetti pubblici (extra fondo) vincolati	105.993	-	-	-	AA0290
620	300					Utilizzo fondi per quote inutilizzate contributi di esercizi precedenti per ricerca	1.525.482	-	1.398.542,25	-	AA0300
620	400					Utilizzo fondi per quote inutilizzate contributi vincolati di esercizi precedenti da privati	617.348	-	4.503,34	-	AA0310
630	0	0	0	0	0	Ricavi per prestazioni sanitarie e sociosanitarie a rilevanza sanitaria	-	-	-	-	AA320
630	100					Ricavi per prestazioni sanitarie e sociosanitarie a rilevanza sanitaria erogate a soggetti pubblici	-	-	-	-	AA0330

630	100	100			Ricavi per prestaz. sanitarie e sociosanitarie a rilevanza sanitaria erogate ad Aziende sanitarie pubbliche della Regione	-	-	-	-	AA0340
630	100	100	100		Prestazioni di ricovero	-	-	-	-	AA0350
630	100	100	100	10	Rimborso per prestazioni in regime di ricovero (DRG)	19.409.382	-	18.561.653,67	-	
630	100	100	100	20	Rimborso per prestazioni fatturate in regime di ricovero	414.053	-	39.886,98	-	
630	100	100	200		Prestazioni di specialistica ambulatoriale	-	-	-	-	AA0360
630	100	100	200	10	Rimborso per prestazioni ambulatoriali e diagnostiche	6.307.072	-	6.868.839,60	-	
630	100	100	200	20	Rimborso per prestazioni ambulatoriali e diagnostiche fatturate	1.008.205	-	936.367,72	-	
630	100	100	250		Prestazioni di pronto soccorso non seguite da ricovero	-	-	-	-	AA0361
630	100	100	300		Prestazioni di psichiatria residenziale e semiresidenziale	-	-	-	-	AA0370
630	100	100	400		Prestazioni di File F	465.385	-	495.169,00	-	AA0380
630	100	100	500		Prestazioni servizi MMG, PLS, Contin. assistenziale	-	-	-	-	AA0390
630	100	100	600		Prestazioni servizi farmaceutica convenzionata	-	-	-	-	AA0400
630	100	100	700		Prestazioni termali	-	-	-	-	AA0410
630	100	100	800		Prestazioni trasporto ambulanze ed elisoccorso	-	-	-	-	AA0420
630	100	100	810		Prestazioni assistenza integrativa	-	-	-	-	AA0421
630	100	100	820		Prestazioni assistenza protesica	-	-	-	-	AA0422
630	100	100	830		Prestazioni assistenza riabilitativa extraospedaliera	-	-	-	-	AA0423
630	100	100	840		Ricavi per cessione di emocomponenti e cellule staminali	-	-	-	-	AA0424
630	100	100	850		Prestazioni assistenza domiciliare integrata (ADI)	-	-	-	-	AA0425
630	100	100	900		Altre prestazioni sanitarie e socio-sanitarie a rilevanza sanitaria	-	-	-	-	AA0430
630	100	100	900	10	Consulenze sanitarie	15.024	-	121,80	-	
630	100	100	900	90	Altre prestazioni sanitarie e socio-sanitarie a rilevanza sanitaria	223.051	-	162.306,60	-	
630	100	200			Ricavi per prestaz. sanitarie e sociosanitarie a rilevanza sanitaria erogate ad altri soggetti pubblici	-	-	-	-	AA0440
630	100	300			Ricavi per prestaz. sanitarie e sociosanitarie a rilevanza sanitaria erogate a soggetti pubblici Extraregione	-	-	-	-	AA0450
630	100	300	100		Prestazioni di ricovero	-	-	-	-	AA0460
630	100	300	100	10	Rimborso per prestazioni in regime di ricovero in compensazione	3.278.672	-	3.689.550,00	-	
630	100	300	100	20	Rimborso per prestazioni fatturate in regime di ricovero	-	-	-	-	
630	100	300	150		Prestazioni ambulatoriali	-	-	-	-	AA0470
630	100	300	150	100	Rimborso per prestazioni ambulatoriali e diagnostiche in compensazione	1.363.759	-	752.658,00	-	
630	100	300	150	200	Rimborso per prestazioni ambulatoriali e diagnostiche fatturate	-	-	-	-	
630	100	300	160		Prestazioni pronto soccorso non seguite da ricovero	-	-	-	-	AA0471
630	100	300	200		Prestazioni di psichiatria non soggetta a compensazione (resid. e semiresid.)	-	-	-	-	AA0480
630	100	300	250		Prestazioni di File F	25.273	-	34.403,00	-	AA0490
630	100	300	300		Prestazioni servizi MMG, PLS, Contin. assistenziale Extraregione	-	-	-	-	AA0500
630	100	300	350		Prestazioni servizi farmaceutica convenzionata Extraregione	-	-	-	-	AA0510
630	100	300	400		Prestazioni termali Extraregione	-	-	-	-	AA0520
630	100	300	450		Prestazioni trasporto ambulanze ed elisoccorso Extraregione	-	-	-	-	AA0530
630	100	300	510		Prestazioni assistenza integrativa da pubblico (extraregione)	-	-	-	-	AA0541
630	100	300	520		Prestazioni assistenza protesica da pubblico (extraregione)	-	-	-	-	AA0542
630	100	300	550		Ricavi per cessione di emocomponenti e cellule staminali Extraregione	-	-	-	-	AA0550
630	100	300	600		Ricavi GSA per differenziale saldo mobilità interregionale	-	-	-	-	AA0560
630	100	300	610		Altre prestazioni sanitarie e sociosanitarie a rilevanza sanitaria erogate a soggetti pubblici Extraregione	-	-	-	-	AA0561
630	100	300	650		Altre prestazioni sanitarie e sociosanitarie a rilevanza sanitaria non soggette a compensazione Extraregione	-	-	-	-	AA0570
630	100	300	650	10	Prestazioni di assistenza riabilitativa non soggette a compensazione Extraregione	-	-	-	-	AA0580
630	100	300	650	20	Altre prestazioni sanitarie e socio-sanitarie a rilevanza sanitaria non soggette a compensazione Extraregione	-	-	-	-	AA0590
630	100	300	650	20	10 Consulenze sanitarie	-	-	-	-	
630	100	300	650	20	20 Altre prestazioni sanitarie e socio-sanitarie a rilevanza sanitaria non soggette a compensazione Extraregione	47.422	-	38.516,05	-	
630	100	300	700		Altre prestazioni sanitarie a rilevanza sanitaria - Mobilità attiva Internazionale	63.009	-	54.302,00	-	AA0600
630	100	300	800		Altre prestazioni sanitarie a rilevanza sanitaria - Mobilità attiva Internazionale rilevata dalle AO, AOU, IRCCS.	-	-	-	-	AA0601
630	100	300	900		Altre prestazioni sanitarie e sociosanitarie a rilevanza sanitaria ad Aziende sanitarie e casse mutua estera - (fatturate direttamente)	-	-	-	-	AA0602
630	200				Ricavi per prestazioni sanitarie e sociosanitarie a rilevanza sanitaria erogate da privati v/residenti Extraregione in compensazione (mobilità attiva)	-	-	-	-	AA0610
630	200	100			Prestazioni di ricovero da priv. Extraregione in compensazione (mobilità attiva)	-	-	-	-	AA0620
630	200	200			Prestazioni ambulatoriali da priv. Extraregione in compensazione (mobilità attiva)	-	-	-	-	AA0630
630	200	250			Prestazioni di pronto soccorso non seguite da ricovero da priv. Extraregione in compensazione (mobilità attiva)	-	-	-	-	AA0631
630	200	300			Prestazioni di File F da priv. Extraregione in compensazione (mobilità attiva)	-	-	-	-	AA0640
630	200	400			Altre prestazioni sanitarie e sociosanitarie a rilevanza sanitaria erogate da privati v/residenti Extraregione in compensazione (mobilità attiva)	-	-	-	-	AA0650
630	300				Ricavi per prestazioni sanitarie e sociosanitarie a rilevanza sanitaria erogate a privati	-	-	-	-	AA0660
630	300	100			Prestazioni di natura ospedaliera:	-	-	-	-	
630	300	100	100		Prestazioni di ricovero	693.357	-	754.866,92	-	
630	300	100	200		Retta ABcompagnatori	-	-	-	-	
630	300	100	300		Maggiorazione per scelta medico specialista	-	-	-	-	
630	300	100	400		Prestazioni ambulatoriali	288.507	-	321.321,73	-	
630	300	100	500		Servizio di Pronto Soccorso	-	-	-	-	
630	300	100	600		Trasporti in ambulanza	-	-	-	-	
630	300	100	900		Altre prestazioni di natura ospedaliera	-	-	-	-	
630	300	200			Prestazioni di natura territoriale:	-	-	-	-	

630	300	200	50		Rette R.S.A.	-	-	-	-	-	-
630	300	200	100		Rette case di riposo	-	-	-	-	-	-
630	300	200	150		Servizio Medicina del lavoro	-	-	-	-	-	-
630	300	200	200		Servizio Prevenzione e Sicurezza Ambienti di lavoro	-	-	-	-	-	-
630	300	200	250		Servizio Igiene e Sanità pubblica	-	-	-	-	-	-
630	300	200	300		Servizio Igiene dell'abitato e dell'abitazione	-	-	-	-	-	-
630	300	200	350		Servizio Igiene degli alimenti	-	-	-	-	-	-
630	300	200	400		Servizio Disinfezioni, disinfestazioni, derattizzazioni	-	-	-	-	-	-
630	300	200	450		Servizio Impiantistico antinfortunistico	-	-	-	-	-	-
630	300	200	500		Servizio Fisico ambientale	-	-	-	-	-	-
630	300	200	550		Diritti veterinari	-	-	-	-	-	-
630	300	200	600		Sanzioni amministrative	-	-	-	-	-	-
630	300	200	650		Sanzioni amministrative sul lavoro	-	-	-	-	-	-
630	300	200	700		Servizio medicina legale: visite mediche e certificazioni	-	-	-	-	-	-
630	300	200	750		Servizio medicina legale: visite med fiscali lav. dipendenti:	-	-	-	-	-	-
630	300	200	750	10	dipendenti pubblici	-	-	-	-	-	-
630	300	200	750	20	dipendenti privati	-	-	-	-	-	-
630	300	200	900		Altre prestazioni di natura territoriale	-	-	-	-	-	-
630	300	300			Prestazioni amministrative e gestionali	-	-	-	-	-	-
630	300	400			Consulenze	-	-	-	-	-	-
630	300	500			Diritti per rilascio certificati, cartelle cliniche e fotocopie	10.831	-	-	9.697,78	-	-
630	300	600			Corrispettivi per diritti sanitari	-	-	-	-	-	-
630	300	700			Sperimentazioni	43.305	-	-	119.775,53	-	-
630	300	800			Cessione plasma	-	-	-	-	-	-
630	300	900			Altri proventi e ricavi diversi:	-	-	-	-	-	-
630	300	900	100		Ricavi c/transitorio	-	-	-	-	-	-
630	300	900	900		Altri proventi e ricavi diversi	-	-	-	-	-	-
630	400				Ricavi per prestazioni sanitarie erogate in regime di intramoenia	-	-	-	-	-	-
630	400	100			Ricavi per prestazioni sanitarie intramoenia - Area ospedaliera	172.999	-	-	100.143,19	-	AA0680
630	400	200			Ricavi per prestazioni sanitarie intramoenia - Area specialistica	752.679	-	-	671.018,50	-	AA0690
630	400	300			Ricavi per prestazioni sanitarie intramoenia - Area sanità pubblica	-	-	-	-	-	AA0700
630	400	400			Ricavi per prestazioni sanitarie intramoenia - Consulenze (ex art. 55 c.1 lett. c), d) ed ex art. 57-58)	73.505	-	-	85.898,42	-	AA0710
630	400	500			Ricavi per prestazioni sanitarie intramoenia - Consulenze (ex art. 55 c.1 lett. c), d) ed ex art. 57-58) (Aziende sanitarie pubbliche della Regione)	44.851	-	-	68.011,48	-	AA0720
630	400	600			Ricavi per prestazioni sanitarie intramoenia - Altro	13.580	-	-	8.900,24	-	AA0730
630	400	700			Ricavi per prestazioni sanitarie intramoenia - Altro (Aziende sanitarie pubbliche della Regione)	-	-	-	-	-	AA0740
640	0	0	0	0	0	Concorsi, recuperi e rimborsi	-	-	-	-	-
640	100				Rimborsi assicurativi	57.298	-	-	3.982,30	-	AA0760
640	200				Concorsi, recuperi e rimborsi da Regione	-	-	-	-	-	-
640	200	100			Rimborso degli oneri stipendiali del personale dell'azienda in posizione di comando presso la Regione	-	-	-	-	-	AA0780
640	200	200			Altri concorsi, recuperi e rimborsi da parte della Regione	-	-	-	-	-	AA0790
640	300				Concorsi, recuperi e rimborsi da Aziende sanitarie pubbliche della Regione	-	-	-	-	-	-
640	300	100			Rimborso degli oneri stipendiali del personale dipendente dell'azienda in posizione di comando presso Aziende sanitarie pubbliche della Regione	-	-	-	-	-	AA0810
640	300	200			Rimborsi per ABQuisto beni da parte di Aziende sanitarie pubbliche della Regione	-	-	-	-	-	AA0820
640	300	300			Altri concorsi, recuperi e rimborsi da parte di Aziende sanitarie pubbliche della Regione	-	-	-	-	-	AA0830
640	300	300	100		Prestazioni amministrative e gestionali	142.039	-	-	142.022,00	-	-
640	300	300	200		Consulenze non sanitarie	-	-	-	-	-	-
640	300	300	900		Altri concorsi, recuperi e rimborsi	107.169	-	-	96.562,09	-	-
640	300	400			Altri concorsi, recuperi e rimborsi da parte della Regione - GSA	-	-	-	-	-	AA0831
640	400				Concorsi, recuperi e rimborsi da altri soggetti pubblici	-	-	-	-	-	AA0840
640	400	100			Rimborso degli oneri stipendiali del personale dipendente dell'azienda in posizione di comando presso altri soggetti pubblici	6.625	-	-	3.336,83	-	AA0850
640	400	200			Rimborsi per ABQuisto beni da parte di altri soggetti pubblici	-	-	-	-	-	AA0860
640	400	300			Altri concorsi, recuperi e rimborsi da parte di altri soggetti pubblici	-	-	-	-	-	AA0870
640	400	300	100		Da comuni per integrazione rette in R.S.A.	-	-	-	-	-	-
640	400	300	200		Da comuni per integrazione rette in attività sociale	-	-	-	-	-	-
640	400	300	300		Rimborso INAIL infortuni personale dipendente	57.005	-	-	84.754,57	-	-
640	400	300	400		Prestazioni amministrative e gestionali extra - regionali	-	-	-	-	-	-
640	400	300	500		Consulenze non sanitarie extra - regionali	4.859	-	-	-	-	-
640	400	300	900		Altri concorsi, recuperi e rimborsi da parte di altri soggetti pubblici	96.957	-	-	261.763,78	-	-
640	500				Concorsi, recuperi e rimborsi da privati	-	-	-	-	-	AA0880
640	500	100			Rimborso da aziende farmAbeutiche per Pay bABk	-	-	-	-	-	AA0890
640	500	100	100		Pay-bABk per il superamento del tetto della spesa farmAbeutica territoriale	-	-	-	-	-	AA0900
640	500	100	200		Pay-bABk per superamento del tetto della spesa farmAbeutica ospedaliera	1.540.562	-	-	776.434,08	-	AA0910
640	500	100	300		Ulteriore Pay-bABk	285.890	-	-	61.512,14	-	AA0920
640	500	150			Rimborso per Pay bABk sui dispositivi medici	1.676.339	-	-	-	-	AA0921
640	500	200			Altri concorsi, recuperi e rimborsi da privati	-	-	-	-	-	AA0930
640	500	200	50		Uso telefono e TV degenti	-	-	-	-	-	-
640	500	200	100		Da parte del personale nelle spese per vitto, vestiario e alloggio	32.404	-	-	27.997,48	-	-
640	500	200	150		Da privati per attività sociale in favore di minori, disabili e altri	-	-	-	-	-	-
640	500	200	200		Rimborso spese di bollo	14.074	-	-	12.296,00	-	-
640	500	200	250		Recupero spese di registrazione	480	-	-	176,00	-	-
640	500	200	300		Recupero spese legali	-	-	-	-	-	-
640	500	200	350		Recupero spese telefoniche	10.039	-	-	-	-	-
640	500	200	400		Recupero spese postali	6.404	-	-	7.120,04	-	-
640	500	200	450		Tasse ammissione concorsi	1.642	-	-	1.528,84	-	-

640	500	200	500		Rimborso vitto e alloggio da non dipendenti (per attività sanitaria)	25.353	-	26.655,17	-	
640	500	200	550		Rimborso spese viaggio e soggiorno su consulenze	-	-	-	-	
640	500	200	600		Rimborso contributi su consulenze	-	-	-	-	
640	500	200	900		Altri concorsi, recuperi e rimborsi da privati	19.170	-	49.214,31	-	
650	0	0	0	0	0	Compartecipazione alla spesa per prestazioni sanitarie (Ticket)	-	-	-	AA0940
650	100				Compartecipazione alla spesa per prestazioni sanitarie - Ticket sulle prestazioni di specialistica ambulatoriale e APA-PAB	1.545.793	-	1.446.880,40	-	AA0950
650	200				Compartecipazione alla spesa per prestazioni sanitarie - Ticket sul pronto soccorso	10.928	-	6.502,70	-	AA0960
650	300				Compartecipazione alla spesa per prestazioni sanitarie (Ticket) Altro	-	-	-	-	AA0970
660	0	0	0	0	0	Quota contributi c/capitale imputata all'esercizio	-	-	-	AA0980
660	100				Quota imputata all'esercizio dei finanziamenti per investimenti dallo Stato	506.034	-	464.522,83	-	AA0990
660	200				Quota imputata all'esercizio dei finanziamenti per investimenti da Regione	1.466.890	-	1.234.241,37	-	AA1000
660	300				Quota imputata all'esercizio dei finanziamenti per beni di prima dotazione	-	-	-	-	AA1010
660	400				Quota imputata all'esercizio dei contributi in c/ esercizio FSR destinati ad investimenti	-	-	-	-	AA1020
660	500				Quota imputata all'esercizio degli altri contributi in c/ esercizio destinati ad investimenti	-	-	-	-	AA1030
660	600				Quota imputata all'esercizio di altre poste del patrimonio netto	812.342	-	892.785,40	-	AA1040
670	0	0	0	0	0	Incrementi delle immobilizzazioni per lavori interni	-	-	-	AA1050
680	0	0	0	0	0	Altri ricavi e proventi	-	-	-	AA1060
680	100				Ricavi per prestazioni non sanitarie	-	-	-	-	AA1070
680	100	100			Differenze alberghiere camere speciali	-	-	-	-	
680	100	200			Cessione liquidi di fissaggio, rottami e materiali diversi	-	-	-	-	
680	100	900			Altri ricavi per prestazioni non sanitarie	12.000	12.000,15	10.000,00	10.000,00	
680	200				Fitti attivi ed altri proventi da attività immobiliari	-	-	-	-	AA1080
680	200	100			Rimborso spese condominiali	-	-	-	-	
680	200	200			Locazioni attive	15.276	-	15.275,24	-	
680	200	900			Altri fitti attivi ed altri proventi da attività immobiliari	-	-	-	-	
680	300				Altri proventi diversi	-	-	-	-	AA1090
680	300	100			Cessione gestione esercizi pubblici e mABchine distributrici	-	-	-	-	
680	300	200			Donazioni e lasciti	-	-	-	-	
680	300	900			Altri proventi diversi	279.464	-	219.577,32	-	
690	0	0	0	0	0	Interessi attivi	-	-	-	CA0010
690	100				Interessi attivi su c/tesoreria unica	0	-	0,06	-	CA0020
690	200				Interessi attivi su c/c postali e bancari	-	-	-	-	CA0030
690	200	100			Interessi attivi su depositi bancari	-	-	-	-	
690	200	200			Interessi attivi su depositi postali	1	-	-	-	
690	300				Altri interessi attivi	-	-	-	-	CA0040
690	300	100			Interessi attivi su titoli	-	-	-	-	
690	300	200			Interessi moratori e legali	-	-	-	-	
690	300	900			Altri interessi attivi	-	-	-	-	
700	0	0	0	0	0	Altri proventi	-	-	-	CA0050
700	100				Proventi da partecipazioni	-	-	-	-	CA0060
700	200				Proventi finanziari da crediti iscritti nelle immobilizzazioni	-	-	-	-	CA0070
700	300				Proventi finanziari da titoli iscritti nelle immobilizzazioni	-	-	-	-	CA0080
700	400				Altri proventi finanziari diversi dai precedenti	-	-	-	-	CA0090
700	500				Utili su cambi	-	-	-	-	CA0100
710	0	0	0	0	0	Rivalutazioni per rettifiche di valori di attività finanziarie	-	-	-	DA0010
720	0	0	0	0	0	Proventi straordinari	-	-	-	EA0010
720	100				Plusvalenze	-	-	-	-	EA0020
720	200				Altri proventi straordinari	-	-	-	-	EA0030
720	200	100			Proventi da donazioni e liberalità diverse	8.830	-	6.912,00	-	EA0040
720	200	200			Sopravvenienze attive	-	-	-	-	EA0050
720	200	200	50		Sopravvenienze attive per quote FS vincolato	786.950	752.889,43	1.517.138,97	1.517.138,97	EA0051
720	200	200	100		Sopravvenienze attive v/Aziende sanitarie pubbliche della Regione	820	-	398,00	-	EA0060
720	200	200	200		Sopravvenienze attive v/terzi	-	-	-	-	EA0070
720	200	200	200	10	Sopravvenienze attive v/terzi relative alla mobilità extraregionale	-	-	-	-	EA0080
720	200	200	200	20	Sopravvenienze attive v/terzi relative al personale	16.731	-	13.745,59	-	EA0090
720	200	200	200	30	Sopravvenienze attive v/terzi relative alle convenzioni con medici di base	-	-	-	-	EA0100
720	200	200	200	40	Sopravvenienze attive v/terzi relative alle convenzioni per la specialistica	-	-	-	-	EA0110
720	200	200	200	50	Sopravvenienze attive v/terzi relative all'ABquisto prestaz. sanitarie da operatori ABcreditati	-	-	-	-	EA0120
720	200	200	200	60	Sopravvenienze attive v/terzi relative all'ABquisto di beni e servizi	-	-	8.126,80	-	EA0130
720	200	200	200	90	Altre sopravvenienze attive v/terzi	521.436	500.000,00	780.191,89	676.157,45	EA0140
720	200	300			Insussistenze attive	-	-	-	-	
720	200	300	100		Insussistenze attive v/Aziende sanitarie pubbliche della Regione	1.634	-	-	-	EA0160
720	200	300	200		Insussistenze attive v/terzi	-	-	-	-	
720	200	300	200	10	Insussistenze attive v/terzi relative alla mobilità extraregionale	-	-	-	-	EA0180
720	200	300	200	20	Insussistenze attive v/terzi relative al personale	21.146	-	913,81	-	EA0190
720	200	300	200	30	Insussistenze attive v/terzi relative alle convenzioni con medici di base	-	-	-	-	EA0200
720	200	300	200	40	Insussistenze attive v/terzi relative alle convenzioni per la specialistica	-	-	-	-	EA0210
720	200	300	200	50	Insussistenze attive v/terzi relative all'ABquisto prestaz. sanitarie da operatori ABcreditati	-	-	-	-	EA0220
720	200	300	200	60	Insussistenze attive v/terzi relative all'ABquisto di beni e servizi	-	-	2.965,69	-	EA0230
720	200	300	200	90	Altre insussistenze attive v/terzi	38.533	-	111.222,97	-	EA0240
720	200	400			Altri proventi straordinari	21	-	23,12	-	EA0250
Totale ricavi						96.124.066	1.836.805,57	87.041.197,24	4.012.231,78	
Totale costi						96.111.651	3.236.434,90	87.030.828,85	4.444.212,28	
Risultato						12.415	1.399.629,33	10.368,39	431.980,50	



Ospedale di alta specializzazione e di rilievo nazionale
per la salute della donna e del bambino

RENDICONTO FINANZIARIO

SCHEMA DI RENDICONTO FINANZIARIO		ANNO 2022	ANNO 2021
OPERAZIONI DI GESTIONE REDDITUALE			
(+)	risultato di esercizio	12.415	10.369
	- Voci che non hanno effetto sulla liquidità: costi e ricavi non monetari		
(+)	ammortamenti fabbricati	957.735	924.309
(+)	ammortamenti altre immobilizzazioni materiali	1.819.272	1.669.113
(+)	ammortamenti immobilizzazioni immateriali	12.733	6.438
	Ammortamenti	2.789.740	2.599.861
(-)	Utilizzo finanziamenti per investimenti	- 2.720.312	- 2.591.550
(-)	Utilizzo fondi riserva: investimenti, incentivi al personale, successioni e donaz., plusvalenze da reinvestire	- 2.349.149	- 1.746.053
	utilizzo contributi in c/capitale e fondi riserva	- 5.069.462	- 4.337.602
(+)	accantonamenti SUMAI	-	-
(-)	pagamenti SUMAI	-	-
(+)	accantonamenti TFR	-	-
(-)	pagamenti TFR	-	-
	- Premio operosità medici SUMAI + TFR	-	-
(+/-)	Rivalutazioni/svalutazioni di attività	-	-
(+)	accantonamenti a fondi svalutazioni	210.613	390.008
(-)	utilizzo fondi svalutazioni*	- 2.358.767	- 175.475
	- Fondi svalutazione di attività	- 2.148.154	214.533
(+)	accantonamenti a fondi per rischi e oneri	10.304.137	-
(-)	utilizzo fondi per rischi e oneri (compreso il rilascio fondi per esubero)	- 2.099.455	5.703.800
	- Fondo per rischi ed oneri futuri	8.204.682	5.703.800
	TOTALE Flusso di CCN della gestione corrente	3.789.221	4.190.960
(+/-)	aumento/diminuzione debiti verso regione e provincia autonoma, esclusa la variazione relativa a debiti per acquisto di beni strumentali	- 1.425.813	2.630.571
(+/-)	aumento/diminuzione debiti verso comune	-	-
(+/-)	aumento/diminuzione debiti verso aziende sanitarie pubbliche	- 1.771.780	1.519.247
(+/-)	aumento/diminuzione debiti verso arpa		
(+/-)	aumento/diminuzione debiti verso fornitori	1.821.038	1.286.522
(+/-)	aumento/diminuzione debiti tributari	1.760.652	1.431.442
(+/-)	aumento/diminuzione debiti verso istituti di previdenza	1.633.340	1.564.312
(+/-)	aumento/diminuzione altri debiti	970.086	500.328
(+/-)	aumento/diminuzione debiti (escl forn di immob e C/C bancari e istituto tesoriere)	2.987.523	2.940.914
(+/-)	aumento/diminuzione ratei e risconti passivi	- 29.522	20.695
(+/-)	diminuzione/aumento crediti parte corrente v/stato quote indistinte	-	-
(+/-)	diminuzione/aumento crediti parte corrente v/stato quote vincolate	- 4.437.112	214.326
(+/-)	diminuzione/aumento crediti parte corrente v/Regione per gettito addizionali Irpef e Irap	-	-
(+/-)	diminuzione/aumento crediti parte corrente v/Regione per partecipazioni regioni a statuto speciale	-	-
(+/-)	diminuzione/aumento crediti parte corrente v/Regione - vincolate per partecipazioni regioni a statuto speciale	-	-
(+/-)	diminuzione/aumento crediti parte corrente v/Regione - gettito fiscalità regionale	-	-
(+/-)	diminuzione/aumento crediti parte corrente v/Regione - altri contributi extrafondo	-	-
(+/-)	diminuzione/aumento crediti parte corrente v/Regione	- 4.119.495	1.461.734
(+/-)	diminuzione/aumento crediti parte corrente v/Comune	-	-
(+/-)	diminuzione/aumento crediti parte corrente v/Asl-Ao	332.861	2.003.375
(+/-)	diminuzione/aumento crediti parte corrente v/ARPA		
(+/-)	diminuzione/aumento crediti parte corrente v/Erario	-	-
(+/-)	diminuzione/aumento crediti parte corrente v/Altri	1.037.099	18.549
(+/-)	diminuzione/aumento di crediti	- 7.186.647	345.864
(+/-)	diminuzione/aumento del magazzino	- 83.386	136.510
(+/-)	diminuzione/aumento di acconti a fornitori per magazzino	-	-
(+/-)	diminuzione/aumento rimanenze	- 83.386	136.510
(+/-)	diminuzione/aumento ratei e risconti attivi	143.893	205.022
	A - Totale operazioni di gestione reddituale	- 378.918	6.465.173

		ANNO 2022	ANNO 2021
ATTIVITÀ DI INVESTIMENTO			
(-)	Acquisto costi di impianto e di ampliamento		
(-)	Acquisto costi di ricerca e sviluppo		
(-)	Acquisto Diritti di brevetto e diritti di utilizzazione delle opere d'ingegno		
(-)	Acquisto immobilizzazioni immateriali in corso		
(-)	Acquisto altre immobilizzazioni immateriali	- 26.352	- 36.600
(-)	Acquisto Immobilizzazioni Immateriali	- 26.352	- 36.600
(+)	Valore netto contabile costi di impianto e di ampliamento dismessi		
(+)	Valore netto contabile costi di ricerca e sviluppo dismessi		
(+)	Valore netto contabile Diritti di brevetto e diritti di utilizzazione delle opere d'ingegno dismessi		
(+)	Valore netto contabile immobilizzazioni immateriali in corso dismesse		
(+)	Valore netto contabile altre immobilizzazioni immateriali dismesse		
(+)	Valore netto contabile Immobilizzazioni Immateriali dismesse	-	-
(-)	Acquisto terreni		
(-)	Acquisto fabbricati		- 2.050.004
(-)	Acquisto impianti e macchinari		
(-)	Acquisto attrezzature sanitarie e scientifiche	- 1.425.997	- 1.910.739
(-)	Acquisto mobili e arredi	- 108.713	- 92.232
(-)	Acquisto automezzi		- 13.500
(-)	Acquisto altri beni materiali	- 344.580	- 286.858
(-)	Acquisto immobilizzazioni materiali in corso	- 2.084.738	- 1.409.510
(-)	Acquisto Immobilizzazioni Materiali	- 3.964.027	- 5.762.843
(+)	Valore netto contabile terreni dismessi		
(+)	Valore netto contabile fabbricati dismessi		
(+)	Valore netto contabile impianti e macchinari dismessi		
(+)	Valore netto contabile attrezzature sanitarie e scientifiche dismesse		
(+)	Valore netto contabile mobili e arredi dismessi		
(+)	Valore netto contabile automezzi dismessi		
(+)	Valore netto contabile altri beni materiali dismessi		
(+)	Valore netto contabile Immobilizzazioni Materiali dismesse	-	-
(-)	Acquisto crediti finanziari	91.641	23.596
(-)	Acquisto titoli		
(-)	Acquisto Immobilizzazioni Finanziarie	91.641	23.596
(+)	Valore netto contabile crediti finanziari dismessi		
(+)	Valore netto contabile titoli dismessi		
(+)	Valore netto contabile Immobilizzazioni Finanziarie dismesse	-	-
(+/-)	Aumento/Diminuzione debiti v/fornitori di immobilizzazioni		
B - Totale attività di investimento		- 3.898.738	- 5.775.847
ATTIVITÀ DI FINANZIAMENTO			
(+)/(-)	diminuzione/aumento crediti vs Stato (finanziamenti per investimenti)	- 373.364	200.000
(+)/(-)	diminuzione/aumento crediti vs Regione (finanziamenti per investimenti)		
(+)/(-)	diminuzione/aumento crediti vs Regione (aumento fondo di dotazione)	-	-
(+)/(-)	diminuzione/aumento crediti vs Regione (ripiano perdite)	-	-
(+)/(-)	diminuzione/aumento crediti vs Regione (copertura debiti al 31.12.2005)	-	-
(+)	aumento fondo di dotazione	-	-
(+)	aumento contributi in c/capitale da regione e da altri	8.098.064	1.399.554
(+)/(-)	altri aumenti/diminuzioni al patrimonio netto*	- 389.162	- 143.501
(+)/(-)	aumenti/diminuzioni nette contabili al patrimonio netto	7.708.902	1.256.053
(+)/(-)	aumento/diminuzione debiti C/C bancari e istituto tesoriere*	-	-
(+)	assunzione nuovi mutui*		
(-)	mutui quota capitale rimborsata	-	-
C - Totale attività di finanziamento		7.335.538	1.456.053
FLUSSO DI CASSA COMPLESSIVO (A+B+C)		3.057.882	2.145.379
Delta liquidità tra inizio e fine esercizio (al netto dei conti bancari passivi)		3.057.882	2.145.379
Squadratura tra il valore delle disponibilità liquide nello SP e il valore del flusso di cassa complessivo		0	0



Ospedale di alta specializzazione e di rilievo nazionale
per la salute della donna e del bambino

NOTA INTEGRATIVA

CRITERI GENERALI DI FORMAZIONE DEL BILANCIO DI ESERCIZIO

Il bilancio di esercizio è costituito dallo stato patrimoniale, dal conto economico, dal rendiconto finanziario e dalla presente nota integrativa, ed è corredato dalla relazione sulla gestione. Esso è stato predisposto secondo le disposizioni del D. Lgs. 118/2011, quindi facendo riferimento al Codice Civile e ai Principi Contabili Nazionali (OIC), fatto salvo quanto difformemente previsto dallo stesso D. Lgs. 118/2011 e s.m.i., nonché dai successivi decreti ministeriali di attuazione.

La presente nota integrativa, in particolare, contiene tutte le informazioni richieste dal D. Lgs. 118/2011 e s.m.i., nonché dai successivi decreti ministeriali di attuazione. Fornisce inoltre tutte le informazioni supplementari, anche se non specificamente richieste da disposizioni di legge, ritenute necessarie a dare una rappresentazione veritiera e corretta dei fatti aziendali e in ottemperanza al postulato della chiarezza del bilancio.

Lo stato patrimoniale, il conto economico, il rendiconto finanziario e la nota integrativa sono stati predisposti in unità di euro. L'arrotondamento è stato eseguito all'unità inferiore per decimali inferiori a 0,5 Euro e all'unità superiore per decimali pari o superiori a 0,5 Euro.

EVENTUALI DEROGHE ALL'APPLICAZIONE DI DISPOSIZIONI DI LEGGE:

GEN01 – NO	Non si sono verificati casi eccezionali che impongano di derogare alle disposizioni di legge.
GEN01 – SI	Si sono verificati casi eccezionali che, ai sensi dell'articolo 2423, comma 4, codice civile, impongono di derogare alle disposizioni di legge. I casi eccezionali devono essere illustrati; le deroghe applicate devono essere motivate e ne devono essere quantificati gli effetti con riguardo alla situazione patrimoniale e finanziaria e al risultato economico.

EVENTUALI DEROGHE AL PRINCIPIO DI CONTINUITÀ DI APPLICAZIONE DEI CRITERI DI VALUTAZIONE:

GEN02 – NO	I criteri utilizzati nella formazione del bilancio non si discostano dai medesimi utilizzati per la formazione del bilancio del precedente esercizio, in particolare nelle valutazioni e nella continuità dei medesimi principi.
GEN02 – SI	Si sono rese necessarie modifiche ai criteri utilizzati nella formazione del bilancio. Ai sensi dell'articolo 2423-bis, comma 2, codice civile, le deroghe al principio di continuità di applicazione dei criteri di valutazione sono consentite in casi eccezionali. La nota integrativa deve motivare la deroga e indicarne l'influenza sulla rappresentazione della situazione patrimoniale e finanziaria e del risultato economico.

EVENTUALI CASI DI NON COMPARABILITÀ DELLE VOCI RISPETTO ALL'ESERCIZIO PRECEDENTE:

GEN03 – NO	Tutte le voci relative allo stato patrimoniale, al conto economico e al rendiconto finanziario dell'esercizio precedente sono comparabili con quelle del presente esercizio e non si è reso necessario alcun adattamento.
GEN03 – SI	Alcune voci dell'esercizio precedente, relative allo stato patrimoniale, al conto economico e/o al rendiconto finanziario, non sono comparabili. Ai sensi dell'articolo 2423-ter, comma 5, codice civile, se le voci non sono comparabili, quelle relative all'esercizio precedente devono essere adattate. La non comparabilità e l'adattamento o l'impossibilità di questo devono essere segnalati e commentati nella nota integrativa.

ALTRE INFORMAZIONI DI CARATTERE GENERALE, RELATIVE ALLA CONVERSIONE DEI VALORI

GEN04 – NO	Nel corso dell'esercizio non sono state effettuate conversioni di voci di bilancio espresse all'origine in moneta diversa dall'Euro.
GEN04 – SI	Nel corso dell'esercizio sono state effettuate conversioni di voci di bilancio espresse all'origine in moneta diversa dall'Euro.

CRITERI DI VALUTAZIONE ADOTTATI PER LA REDAZIONE DEL BILANCIO DI ESERCIZIO

Il bilancio di esercizio è lo strumento di informazione patrimoniale, finanziaria ed economica dell'azienda sanitaria. Perché possa svolgere tale funzione, il bilancio è stato redatto con chiarezza, così da rappresentare in modo veritiero e corretto la situazione patrimoniale e finanziaria dell'azienda e il risultato economico dell'esercizio.

Le caratteristiche sopra menzionate sono state assicurate, laddove necessario, dall'inserimento di informazioni complementari. Se vi è stata deroga alle disposizioni di legge, essa è stata motivata e ne sono stati esplicitati gli effetti sulla situazione patrimoniale, finanziaria ed economica dell'azienda nella presente nota integrativa.

La valutazione delle voci di bilancio è stata fatta ispirandosi ai principi di prudenza e competenza, tenendo conto della funzione economica dell'elemento attivo e passivo considerato e nella prospettiva della continuazione dell'attività.

L'applicazione del principio di prudenza ha comportato la valutazione individuale degli elementi componenti le singole poste o voci delle attività o passività, per evitare compensi tra perdite che dovevano essere riconosciute e utili da non riconoscere in quanto non realizzati.

In ottemperanza al principio di competenza, l'effetto delle operazioni e degli altri eventi è stato rilevato contabilmente e attribuito all'esercizio al quale tali operazioni ed eventi si riferiscono, e non a quello in cui si concretizzano i relativi movimenti di numerario (incassi e pagamenti).

I criteri di valutazione adottati sono sintetizzati nella tabella che segue.

Posta di bilancio	Criterio di valutazione
Immobilizzazioni immateriali	Sono iscritte al costo di acquisto o di produzione, inclusi i costi accessori e l'IVA in quanto non detraibile. Sono esposte in bilancio al netto degli ammortamenti effettuati nel corso degli esercizi. Le aliquote di ammortamento sono quelle fissate dal D.Lgs. 118/2011 e s.m.i., nonché dai successivi decreti ministeriali di attuazione. L'iscrizione tra le immobilizzazioni dei costi di impianto e di ampliamento, di ricerca e sviluppo avviene con il consenso del collegio sindacale.
Immobilizzazioni materiali	Sono iscritte al costo di acquisto o di produzione, inclusi i costi accessori e l'IVA in quanto non detraibile. Sono esposte in bilancio al netto dei relativi fondi di ammortamento. Le aliquote di ammortamento sono quelle fissate dal D. Lgs. 118/2011 e s.m.i., nonché dai successivi decreti ministeriali di attuazione I fabbricati di primo conferimento sono stati iscritti sulla base dei seguenti criteri di valutazione: valore iniziale alla data di introduzione della contabilità economico- patrimoniale (1999) incrementato dei successivi costi di acquisizione e/o produzione. I fabbricati ricevuti a titolo gratuito, dalla regione o da altri soggetti pubblici e privati, successivamente alla costituzione dell'azienda, sono stati iscritti sulla base dei seguenti criteri di valutazione: valore di mercato. I costi di manutenzione e riparazione che non rivestono carattere incrementativo del valore e/o della funzionalità dei beni sono addebitati al conto economico dell'esercizio in cui sono sostenuti. Le spese di manutenzione e riparazione aventi natura incrementativa sono imputate all'attivo patrimoniale e ammortizzate in relazione alla residua possibilità di utilizzazione dei beni cui si riferiscono. Le immobilizzazioni materiali detenute in base a contratti di leasing finanziario vengono contabilizzate secondo quanto previsto dalla vigente normativa italiana, la quale prevede l'addebito a conto economico per competenza dei canoni, l'indicazione dell'impegno per canoni a scadere nei conti d'ordine e l'inserimento del cespite tra le immobilizzazioni solo all'atto del riscatto.
Titoli	Sono iscritti al loro valore nominale (ovvero al valore quantificato all'atto dell'acquisizione dell'eredità) in quanto tutti i titoli sono derivanti da eredità o legati.

Posta di bilancio	Criterio di valutazione
Partecipazioni	Sono iscritte al costo di acquisto o di sottoscrizione.
Rimanenze	Sono valutate con il criterio del costo medio ponderato.
Crediti	Sono esposti al presumibile valore di realizzo. L'adeguamento del valore nominale dei crediti al valore presunto di realizzo è ottenuto mediante apposito fondo al fine di tener conto dei rischi di inesigibilità.
Disponibilità liquide	Sono iscritte in bilancio al loro valore nominale.
Ratei e risconti	Sono determinati in proporzione al periodo temporale di competenza del costo o del ricavo comune a due o più esercizi.
Patrimonio netto	I contributi in conto capitale sono rilevati con le modalità previste dal D.Lgs. 118/2011 e s.m.i., nonché dai successivi decreti ministeriali di attuazione. Gli stessi rappresentano la somma dei contributi in C/Capitale a destinazione vincolata proveniente da soggetti pubblici o privati e vengono ridotti annualmente in corrispondenza degli ammortamenti dei beni acquistati con i medesimi contributi. L'ammortamento dei beni acquistati in sostituzione di beni acquisiti con contributi in conto capitale o conferiti che siano stati alienati o destinati alla vendita viene anch'esso sterilizzato. Per i beni di primo conferimento, la sterilizzazione degli ammortamenti avviene mediante storno a conto economico di quote della voce "Finanziamenti per beni di prima destinazione".
Fondi per rischi e oneri	Sono costituiti da accantonamenti effettuati allo scopo di coprire perdite o debiti di natura determinata e di esistenza certa o probabile, che alla data di chiusura dell'esercizio sono però indeterminati nell'ammontare e/o nella data di sopravvenienza secondo quanto previsto dall'art. 29, comma 1, lett. G) del D.Lgs. 118/2011 e s.m.i., nonché dai successivi decreti ministeriali di attuazione. I metodi e i criteri sono stati illustrati e condivisi con il Collegio Sindacale nella seduta del 21 aprile 2023.
Premio operosità Medici SUMAI	Casistica non presente in Istituto.
TFR	Il fondo per il trattamento di fine rapporto non viene gestito dall'Istituto in quanto viene gestito direttamente dall'I.N.P.S. – gestione separata ex I.N.P.D.A.P.
Debiti	Sono rilevati al loro valore nominale e sono comprensivi di fatture da ricevere, e note di accredito da emettere.
Ricavi e costi	Sono rilevati secondo i principi della prudenza e della competenza economica, anche mediante l'iscrizione dei relativi ratei e risconti.
Imposte sul reddito	Sono determinate secondo le norme e le aliquote vigenti
Conti d'ordine	Impegni e garanzie sono indicati nei conti d'ordine al loro valore contrattuale residuo. I beni di terzi sono indicati nei conti d'ordine in base al loro valore di mercato al momento dell'ingresso in azienda.

DATI RELATIVI AL PERSONALE

Dati sull'occupazione al 31.12.2022						
PERSONALE DIPENDENTE (*) (Conto Annuale)						
Tipologia di Personale	T1			T12		T13
	Personale al 31/12/2021	di cui Personale Part Time al 31/12/2021	1 Personale al 31/12/2022	Numero Mensilità	Totale Spese a Carattere Stipendiale	Totale Spese Accessorie
RUOLO SANITARIO						
Dirigenza						
- Medico - veterinaria	151	4	151	1498,76	7.919.214,37	3.625.830,21
- Sanitaria	24	0	27	225,63	1.039.451,86	273.841,29
Comparto					10.518.431,34	3.468.924,76
- Categoria Ds	4	0	39	42		
- Categoria D	383	47	384	3959,5		
- Categoria C	0	0	0	0		
- Categoria Bs	0	0	0	0		
RUOLO PROFESSIONALE						
Dirigenza						
Livello dirigenziale	2	0	1	18	66.565,68	40.914,42
Comparto					0,00	0,00
- Categoria D	0	0	0	0		
RUOLO TECNICO						
Dirigenza						
Livello dirigenziale	3	0	3	36	134.233,64	36.453,07
Comparto					2.405.837,40	542.101,99
- Categoria Ds	1	0	1	12		
- Categoria D	6	0	8	65,95		
- Categoria C	1	0	1	12		
- Categoria Bs	84	6	84	951,54		
- Categoria B	13	1	13	142,52		
- Categoria A	12	0	9	111,85		
RUOLO AMMINISTRATIVO						
Dirigenza						
Livello dirigenziale	10	0	9	89,5	336.932,43	159.874,88
Comparto					1.467.371,96	371.214,50
- Categoria Ds	1	1	1	9,76		
- Categoria D	18	3	23	184,16		
- Categoria C	24	1	26	280,77		
- Categoria Bs	2	0	2	30		
- Categoria B	23	3	21	250,34		
- Categoria A	0	0	0	0		

(*) E' necessario comprendere anche il personale dipendente del comparto a tempo determinato che però è rilevato nella Tabella 2 del conto annuale con diverso criterio (uomini-anno)

PERSONALE DIPENDENTE (Conto Annuale)				
Tipologia di Personale	T1A	T1C	T1A	T1C
	Personale in comando 31/12/2021 ad altri enti	Personale in comando 31/12/2021 da altri enti	Personale in comando 31/12/2022 ad altri enti	Personale in comando 31/12/2022 da altri enti
RUOLO SANITARIO				
Dirigenza				
- Medico - veterinaria	1	1		
- Sanitaria				2
Comparto				
- Categoria Ds				
- Categoria D		1	1	
- Categoria C				
- Categoria Bs				
RUOLO PROFESSIONALE				
Dirigenza				
Livello dirigenziale				
Comparto				
- Categoria D				
RUOLO TECNICO				
Dirigenza				
Livello dirigenziale				
Comparto				
- Categoria Ds				
- Categoria D				
- Categoria C				
- Categoria Bs				
- Categoria B				
- Categoria A				
RUOLO AMMINISTRATIVO				
Dirigenza				
Livello dirigenziale		2		1
Comparto				
- Categoria Ds				
- Categoria D				1
- Categoria C		1		
- Categoria Bs				
- Categoria B				
- Categoria A				

PERSONALE UNIVERSITARIO (Conto Annuale T1B)				
Tipologia di Personale	Personale al 31/12/2021	di cui Personale Part Time al 31/12/2021	Personale al 31/12/2022	di cui Personale Part Time al 31/12/2022
RUOLO SANITARIO				
Dirigenza	13		13	
Comparto				
RUOLO PROFESSIONALE				
Dirigenza				
Comparto				
RUOLO TECNICO				
Dirigenza				
Comparto				
RUOLO AMMINISTRATIVO				
Dirigenza				
Comparto				

PERSONALE CON ALTRO CONTRATTO - FORMAZIONE LAVORO (Conto Annuale T2)		
Tipologia di Personale	uomini-anno 31/12/2021	uomini-anno 31/12/2022
RUOLO SANITARIO		
Dirigenza	0	0
Comparto	0	0
RUOLO PROFESSIONALE		
Dirigenza	0	0
Comparto	0	0
RUOLO TECNICO		
Dirigenza	0	0
Comparto	0	0
RUOLO AMMINISTRATIVO		
Dirigenza	0	0
Comparto	0	0

PERSONALE CON ALTRO CONTRATTO - CONTRATTO DI SOMMINISTRAZIONE (Conto Annuale T2)		
Tipologia di Personale	uomini-anno 31/12/2021	uomini-anno 31/12/2022
RUOLO SANITARIO		
Dirigenza	0	0
Comparto		
RUOLO PROFESSIONALE		
Dirigenza	0	0
Comparto		
RUOLO TECNICO		
Dirigenza	0	0
Comparto	2,5	0,25
RUOLO AMMINISTRATIVO		
Dirigenza	0	0
Comparto	6,33	11,33

PERSONALE CON ALTRO CONTRATTO - LSU (Conto Annuale T2)		
Tipologia di Personale	uomini-anno 31/12/2021	uomini-anno 31/12/2022
RUOLO SANITARIO		
Dirigenza	0	0
Comparto	0	0
RUOLO PROFESSIONALE		
Dirigenza	0	0
Comparto	0	0
RUOLO TECNICO		
Dirigenza	0	0
Comparto	0	0
RUOLO AMMINISTRATIVO		
Dirigenza	0	0
Comparto	0	0

PERSONALE IN CONVENZIONE (FLS12 quadro E per MMG e PLS)		
Tipologia di Personale	uomini-anno 31/12/2021	uomini-anno 31/12/2022
MEDICINA DI BASE		
MMG	0	0
PLS	0	0
Continuità assistenziale	0	0
Altro	0	0

IMMOBILIZZAZIONI MATERIALI E IMMATERIALI

CODICE MOD. SP	IMMOBILIZZAZIONI IMMATERIALI	Costo storico	ESERCIZI PRECEDENTI			MOVIMENTI DELL'ESERCIZIO									Valore Netto Contabile		
			Rivalutazioni	Svalutazioni	Fondo ammortamento	Valore netto iniziale	Giroconti e Riclassificazioni	Rivalutazioni	Svalutazioni	Acquisizioni e costruzioni in economia	Manutenzioni incrementative	Interessi capitalizzati	dimissioni (valore netto)	Ammortamenti			
AA010	Costi d'impianto e ampliamento																
	di cui soggetti a sterilizzazione																
AA040	Costi di ricerca e sviluppo																
	di cui soggetti a sterilizzazione																
AA070	Diritti di brevetto e diritti di utilizzazione delle opere d'ingegno																
	di cui soggetti a sterilizzazione																
AA120	Immobilizzazioni immateriali in corso e acconto																
	di cui soggetti a sterilizzazione																
AA130	Altre immobilizzazioni immateriali																
	di cui soggetti a sterilizzazione																
AA140	Concessioni, licenze, marchi e diritti simili	274.746			233.792	40.954				26.352					12.733		54.573
	di cui soggetti a sterilizzazione																
AA160	Migliorie su beni di terzi	39.838			39.838	-											-
	di cui soggetti a sterilizzazione																
AA180	Pubblicità																
	di cui soggetti a sterilizzazione																
	TOTALE IMMOBILIZZAZIONI IMMATERIALI																54.573
	di cui soggetti a sterilizzazione																

Tab. 1 – Dettagli e movimentazioni delle immobilizzazioni immateriali

DETTAGLIO COSTI D'IMPIANTO E AMPLIAMENTO	MOVIMENTI DELL'ESERCIZIO			ALTRE INFORMAZIONI	
	Valore iniziale	Incrementi	Valore finale	Ragioni iscrizione	Estremi del verbale del Collegio Sindacale
Descrizione composizione					

Tab. 2 – Dettaglio costi di impianto e di ampliamento

DETTAGLIO COSTI DI RICERCA E SVILUPPO	MOVIMENTI DELL'ESERCIZIO			ALTRE INFORMAZIONI	
	Valore iniziale	Incrementi	Valore finale	Ragioni iscrizione	Estremi del verbale del Collegio Sindacale
Descrizione composizione					

Tab. 3 – Dettaglio costi di ricerca e sviluppo

DETTAGLIO COSTI DI PUBBLICITA'	MOVIMENTI DELL'ESERCIZIO			ALTRE INFORMAZIONI	
	Valore iniziale	Incrementi	Valore finale	Ragioni iscrizione	Estremi del verbale del Collegio Sindacale
Descrizione composizione					

Tab. 4 – Dettaglio costi di pubblicità

CODICE MOD. SP	IMMOBILIZZAZIONI MATERIALI	Costo storico	ESERCIZI PRECEDENTI			MOVIMENTI DELL'ESERCIZIO									Valore Netto Contabile		
			Rivalutazioni	Svalutazioni	Fondo ammortamento	Valore netto iniziale	Giroconti e Riclassificazioni	Rivalutazioni	Svalutazioni	Acquisizioni e costruzioni in economia	Manutenzioni incrementative	Interessi capitalizzati	dimissioni (valore netto)	Ammortamenti			
AA250	Terreni disponibili																
	di cui soggetti a sterilizzazione																
AA300	Terreni indisponibili																
	di cui soggetti a sterilizzazione																
AA320	Fabbricati non strumentali (disponibili)	1.592.010			784.431	807.579	3.773								47.760		763.592
	di cui soggetti a sterilizzazione																
AA350	Fabbricati non strumentali (indisponibili)	30.332.492			11.278.298	19.054.194	2.249.035								909.975		20.393.255
	di cui soggetti a sterilizzazione																
AA380	Impianti e macchinari	3.142.568			3.142.000	568									227		341
	di cui soggetti a sterilizzazione																
AA410	Attrezzature sanitarie e scientifiche	28.355.539			24.343.683	4.011.856				1.425.997					1.461.559		3.976.294
	di cui soggetti a sterilizzazione																
AA440	Mobili e arredi	2.238.432			2.127.137	111.295				108.714					100.917		119.092
	di cui soggetti a sterilizzazione																
AA470	Automezzi	260.684			244.743	15.941									6.127		9.814
	di cui soggetti a sterilizzazione																
AA500	Oggetti d'arte																
	di cui soggetti a sterilizzazione																
AA510	Altre immobilizzazioni materiali	5.241.880			4.623.938	617.942				344.580					250.442		712.080
	di cui soggetti a sterilizzazione																
AA540	Immobilizzazioni materiali in corso e acconti	4.945.941				4.945.941	2.252.809			2.088.784					4.045		4.777.870
	di cui soggetti a sterilizzazione																
	TOTALE IMMOBILIZZAZIONI MATERIALI	76.109.545			46.544.230	29.565.316				3.968.074					4.045	2.777.006	30.752.337
	di cui soggetti a sterilizzazione																

Tab. 5 – Dettagli e movimentazioni delle immobilizzazioni materiali

DETTAGLIO ALTRE IMMOBILIZZAZIONI MATERIALI	Valore lordo	Fondo ammortamento	Valore netto
attrezzature per tipografia e legatoria	1.682	1.682	-
attrezzature per ufficio	42.047	41.663	384
attrezzature e arredi da cucina	193.671	188.065	5.606
attrezzature da guardaroba	6.373	6.373	-
attrezzature per lavanderia	14.587	13.509	1.078
attrezzature per pulizia e disinfestazione	26.223	26.223	-
elaboratori di calcolo	2.778.646	2.439.548	339.099
apparecchiature per reti telematiche	531.573	314.648	216.925
attrezzature di supporto all' attivita' sanitaria	773.712	715.862	57.850
ausili sanitari e tecnici per degenti e disabili	104.318	89.594	14.724
sistemi di telecomunicazione	544.098	499.708	44.390
sistemi per l'elaborazione dell'immagine	153.683	134.200	19.483
sistemi per l'elaborazione del suono	18.846	18.334	512
apparecchiature elettriche ed illuminotecniche	22.939	21.120	1.819
apparecchiature termoidrauliche	192.026	192.026	-
apparecchiature per manutenzioni e per officina	20.133	17.388	2.745
strumenti per rilevazioni ambientali e microclimatiche	11.735	11.735	-
attrezzature per la sicurezza	1.981	1.981	-
strumenti di rilevazione, misura e verifica	71.050	70.538	512
altre apparecchiature tecniche	65.269	65.269	-
opere d'arte	6.954		6.954
altri cespiti vari	4.913	4.913	-
	5.586.460	4.874.379	712.080

Tab. 6 – Dettaglio altre immobilizzazioni materiali

DETTAGLIO MATERIALI IN CORSO	Tipologia finanziamento	MOVIMENTI DELL'ESERCIZIO			
		Valore iniziale	Incremento	Giroconti e Riclassificazioni	Valore finale
messa in sicurezza antincendio anno 2006 *	fondi regionali	410.974	-	-	410.974
messa in sicurezza aree dismesse	fondi regionali	145.565	-	-	145.565
nuovo corpo centrale - lotto 1 *	fondi regionali	206.800	-	-	206.800
corridoio piano terra ospedale *	fondi regionali	122.075	-	-	122.075
locale deposito zona ovest *	fondi regionali	46.671	-	-	46.671
recinzione perimetrale *	fondi regionali	47.255	-	-	47.255
rifacimento pavimentazione interna ed illuminazione *	fondi regionali *	1.061	-	-	1.061
realizzazione ex edificio C1 *	fondi regionali *	1.065.640	-	-	1.065.640
ristrutturazione ambulatorio odontoiatrico	fondi regionali *	109.717	-	-	109.717
nuova radiologia 2010	fondi regionali	4.241	-	-	4.241
interventi vari di manutenzione straordinaria impianti gas medicali	fondi ministeriali	67.388	-	57.688	9.701
interventi vari di manutenzione straordinaria impianti gas medicali	fondi propri	19.007	-	768	18.239
interventi vari di manutenzione straordinaria impianti gas medicali	fondi regionali	125.641	44.263	133.483	36.422
gruppo frigo	fondi ministeriali	38.256	-	36.304	1.952
realizzazione cabina di media	fondi regionali *	25.773	-	25.773	-
realizzazione cabina di media	fondi ministeriali	336	-	336	-
appalto aperto di manutenzione OG1 anni 2006-2008	fondi propri	27.010	-	-	27.010
realizzazione gruppo di continuità	fondi ministeriali	10.284	-	10.284	-
messa a norma antincendio edificio ospedale	fondi regionali	458	-	-	458
bonifica e smaltimento amianto	fondi propri	23.293	-	-	23.293
bonifica e smaltimento amianto	fondi regionali	13.335	5.386	18.721	-
realizzazione nuovi ambulatori di audiologia	fondi propri	32.616	-	-	32.616
realizzazione nuovi ambulatori di audiologia	fondi regionali	39.287	-	-	39.287
laboratorio criobiologia	fondi regionali	7.740	-	1.540	6.200
interventi per adeguamento DM 19.03.2015	fondi regionali	109.696	-	-	109.696
interventi vari di manutenzione edile impiantistica	fondi propri	52.031	5.026	5.026	52.031
interventi vari di manutenzione edile impiantistica	fondi regionali	219.355	44.748	74.968	189.135
interventi vari di manutenzione edile impiantistica	fondi ministeriali	382.372	-	64.618	317.755
manutenzione straordinaria oncoematologia pediatrica	fondi regionali	25.713	-	-	25.713
realizzazione area di laboratorio per preparazione farmaci	fondi regionali	275.002	39.274	307.893	6.383
Adeguamento edile impiantistico laboratorio PMA embriologia	fondi regionali	256.143	15.850	271.993	-
Riqualificazione spazi Pronto Soccorso Pediatrico per emergenza da covid19	fondi ministeriali	286.743	-	286.743	-
realizzazione nuovi spazi terapia semintensiva e intensiva per emergenza da covid19	fondi ministeriali	41.409	132.269	173.678	0
interventi complementari al potenziamento della rete ospedaliera per emergenza da covid19	fondi regionali	65.000	-	65.000	-
realizzazione spogliatoio V piano ospedale	fondi propri	11.937	98	-	12.035
fattiibilità realizzazione hospice pediatrico	fondi regionali	25.376	-	-	25.376
realizzazione nuova camera calda e sala d'attesa per emergenza da covid 19	fondi propri	0	-	0	0
realizzazione nuova camera calda e sala d'attesa per emergenza da covid 19	fondi ministeriali	13.257	-	13.257	-
adeguamento antincendio palazzina ambulatori	fondi regionali	144.616	89.081	233.697	-
adeguamento antincendio palazzina ambulatori	fondi propri	-	2.836	2.836	-
opere propedeutiche ai lavori di manutenzione straordinaria oncoematologia pediatrica	fondi regionali	72.834	17.166	90.000	-
installazione nuovo ascensore a servizio della scala B	fondi regionali	72.912	137.818	107.000	103.730
manutenzione straordinaria patrimonio immobiliare disponibile	fondi propri	5.156	202	3.773	1.585
manutenzione straordinaria ex medicina trasfusionale	fondi regionali	4.045	15.104	19.149	-
attività propedeutiche e complementari all'acquisto e sistemazione del Comprensorio ex Opera di san Giuseppe	fondi regionali	33.208	78.967	93.214	18.962
Miglioramento sismico e ristrutturazione edilizia dell'edificio civico n. 59 nel comprensorio ex Opera di San Giuseppe	fondi regionali	249.472	587.486	-	836.959
ristrutturazione edilizia dell'edificio civico n. 63 nel comprensorio ex Opera di San Giuseppe	fondi regionali	9.238	422.347	-	431.585
Riqualificazione locali ex sterilizzazione e tinteggiatura locali al V piano	fondi regionali	-	92.915	92.915	-
Lavori di adeguamento e ampliamento degli spazi destinati al servizio di ristorazione	fondi regionali	-	291.748	-	291.748
adeguamento antincendio edificio ospedale	fondi regionali	-	66.198	66.198	-
		4.945.941	2.088.783	2.256.854	4.777.870

NOTE:

* fonti di finanziamento da confermare con ulteriori approfondimenti

Tab. 7 – Dettaglio immobilizzazioni materiali in corso

IMM01 – ALIQUOTE DI AMMORTAMENTO IMMOBILIZZAZIONI IMMATERIALI

IMM01 – NO	Per le immobilizzazioni immateriali, non ci si è avvalsi della facoltà di adottare aliquote di ammortamento superiori a quelle indicate nel D.Lgs. 118/2011 e s.m.i., nonché dai successivi decreti ministeriali di attuazione.	
IMM01 – SI	Per le immobilizzazioni immateriali, la Regione ha autorizzato l'utilizzo di aliquote di ammortamento superiori a quelle indicate nel D.Lgs. 118/2011 e s.m.i., nonché dai successivi decreti ministeriali di attuazione. Le aliquote adottate sono rappresentate nella seguente tabella.	
Immobilizzazioni immateriali	Aliquota indicata nel D.Lgs. 118/2011	Aliquota utilizzata dall'azienda
Diritti di brevetto e diritti di utilizzazione delle opere d'ingegno altri	20%	20%

IMM02 – ALIQUOTE DI AMMORTAMENTO IMMOBILIZZAZIONI MATERIALI.

IMM02 – NO	Per le immobilizzazioni materiali, non ci si è avvalsi della facoltà di adottare aliquote di ammortamento superiori a quelle indicate nel D.Lgs.118 /2011 e s.m.i., nonché dai successivi decreti ministeriali di attuazione.
IMM02 – SI	Per le immobilizzazioni materiali, la Regione ha autorizzato l'utilizzo di aliquote di ammortamento superiori a quelle indicate nel D.Lgs. 118/2011 e s.m.i., nonché dai successivi decreti ministeriali di attuazione. Le aliquote adottate sono rappresentate nella seguente tabella.

IMM03 – EVENTUALE AMMORTAMENTO DIMEZZATO PER I CESPITI ACQUISTATI NELL'ANNO.

IMM03 – NO	Per i cespiti acquistati nell'anno, l'aliquota di ammortamento è stata analiticamente commisurata al periodo intercorso tra (i) il momento in cui il bene è divenuto disponibile e pronto per l'uso e (ii) il 31/12.
IMM03 – SI	Per i cespiti acquistati nell'anno, ci si è avvalsi della facoltà di dimezzare forfettariamente l'aliquota normale di ammortamento.
IMM03 – MISTO	Per i cespiti acquistati nell'anno, ci si è avvalsi della facoltà di dimezzare forfettariamente l'aliquota normale di ammortamento, ma soltanto per alcune categorie di beni <i>[specificare]</i>

IMM04 – EVENTUALE AMMORTAMENTO INTEGRALE.

IMM04 – NO	Per i cespiti di valore inferiore a € 516.46, non ci si è avvalsi della facoltà di ammortizzare integralmente il bene nell'esercizio in cui il bene è divenuto disponibile e pronto per l'uso.
IMM04 – SI	Per i cespiti di valore inferiore a € 516.46, ci si è avvalsi della facoltà di ammortizzare integralmente il bene nell'esercizio in cui il bene è divenuto disponibile e pronto per l'uso.

IMM05 – SVALUTAZIONI.

IMM05 – NO	Nel corso dell'esercizio non sono state effettuate svalutazioni di immobilizzazioni materiali e/o immateriali.
IMM05 – SI	Nel corso dell'esercizio sono state effettuate svalutazioni di immobilizzazioni materiali e/o immateriali. [SPECIFICARE IMPORTO, MOTIVAZIONI, CRITERI DI DETERMINAZIONE, IMPATTO SUL RISULTATO ECONOMICO]

IMM06 – RIVALUTAZIONI.

IMM06 – NO	Nel corso dell'esercizio non sono state effettuate rivalutazioni di immobilizzazioni materiali e/o immateriali.
IMM06 – SI	Nel corso dell'esercizio sono state effettuate rivalutazioni di immobilizzazioni materiali e/o immateriali. [SPECIFICARE LEGGE SPECIALE CHE LE HA DETERMINATE, IMPORTO AL LORDO E AL NETTO DEGLI AMMORTAMENTI, CRITERI DI DETERMINAZIONE, IMPATTO SUL PATRIMONIO NETTO]

IMM07 – INCREMENTI DELLE IMMOBILIZZAZIONI PER LAVORI INTERNI.

IMM07 – NO	Nel corso dell'esercizio non si sono effettuate capitalizzazioni di costi (la voce CE AA1050 "Incrementi delle immobilizzazioni per lavori interni" è pari a zero).
IMM07 – SI	Nel corso dell'esercizio si sono effettuate capitalizzazioni di costi (la voce CE AA1050 "Incrementi delle immobilizzazioni per lavori interni" è > 0). [SPECIFICARE IMPORTO E CRITERI DI DETERMINAZIONE]

IMM08 – ONERI FINANZIARI CAPITALIZZATI.

IMM08 – NO	Nel corso dell'esercizio non si sono capitalizzati oneri finanziari.
IMM08 – SI	Nel corso dell'esercizio si sono capitalizzati oneri finanziari [SPECIFICARE IMPORTO E CRITERI DI DETERMINAZIONE]

ALTRE INFORMAZIONI RELATIVE ALLE IMMOBILIZZAZIONI MATERIALI E IMMATERIALI

Informazione	Caso presente in azienda?		Se sì, illustrare
IMM09 – Gravami. Sulle immobilizzazioni dell'azienda vi sono gravami quali ipoteche, privilegi, pegni, pignoramenti ecc?	NO		
IMM10 – Immobilizzazioni in contenzioso iscritte in bilancio. Sulle immobilizzazioni iscritte in bilancio sono in corso contenziosi con altre aziende sanitarie, con altri enti pubblici o con soggetti privati?	NO		
IMM11 – Immobilizzazioni in contenzioso non iscritte in bilancio. Esistono immobilizzazioni non iscritte nello stato patrimoniale perché non riconosciute come proprietà dell'azienda in seguito a contenziosi in corso con altre aziende sanitarie, con altri enti pubblici o con soggetti privati?	NO		

Informazione	Caso presente in azienda?		Se sì, illustrare
IMM12 – Eventuali impegni significativi assunti con fornitori per l'acquisizione di immobilizzazioni materiali. Esistono impegni già assunti, ma non ancora tradotti in debiti? [SE SÌ ILLUSTRARE L'AMMONTARE PER SINGOLO IMPEGNO]	NO		
IMM13 – Immobilizzazioni destinate alla vendita. Esistono immobilizzazioni destinate alla vendita con apposito atto deliberativo aziendale?		SI	Decreto DG n. 72 dd. 23/7/2015. Vendita appartamento di via D'Azeglio a Trieste, in comproprietà con Istituto Rittmayer, che nel 2022 ha esperito la procedura di vendita, andata deserta. Ragionevolmente verrà riaperta nel 2023 in quanto ci sono state manifestazioni di interesse tardive.
IMM14 – Altro. Esistono altre informazioni che si ritiene necessario fornire per soddisfare la regola generale secondo cui "Se le informazioni richieste da specifiche disposizioni di legge non sono sufficienti a dare una rappresentazione veritiera e corretta, si devono fornire le informazioni complementari necessarie allo scopo" (art 2423 cc)?		NO	Le immobilizzazioni in corso sono state girate al relativo conto di afferenza, per conclusione lavori, per complessivi euro 2.256.854.

IMMOBILIZZAZIONI FINANZIARIE

CODICE MOD. SP	CREDITI FINANZIARI (VALORE NOMINALE)	Valore iniziale	Incrementi	Decrementi	Valore finale
AAA660	Crediti finanziari v/Stato				
AAA670	Crediti finanziari v/Regione				
AAA680	Crediti finanziari v/Partecipate				
...					
...					
AAA690	Crediti finanziari v/altri	268.736		91.641	177.095
...					
...					
	TOTALE CREDITI FINANZIARI	268.736	-	91.641	177.095

Tab. 8 – Movimentazione dei crediti finanziari

CODICE MOD. SP	CREDITI FINANZIARI (FONDO SVALUTAZIONE)	Fondo svalutazione iniziale	Accantonamenti	Utilizzi	Fondo svalutazione finale
AAA660	Crediti finanziari v/Stato				
AAA670	Crediti finanziari v/Regione				
AAA680	Crediti finanziari v/Partecipate				
...					
...					
AAA690	Crediti finanziari v/altri				
...					
...					
	TOTALE CREDITI FINANZIARI				

Tab. 9 – Movimentazione del fondo svalutazione dei crediti finanziari

CODICE MOD. SP	CREDITI FINANZIARI	VALORE NOMINALE DEI CREDITI AL 31/12/2022 PER ANNO DI FORMAZIONE				
		Anno 2018 e precedenti	2019	2020	2021	2022
AAA660	Crediti finanziari v/Stato					
AAA670	Crediti finanziari v/Regione					
AAA680	Crediti finanziari v/Partecipate					
...	...					
AAA690	Crediti finanziari v/altri	177.095				
...	...					
...	...					
	TOTALE CREDITI FINANZIARI	177.095	-	-	-	-

Tab. 10 – Valore nominale dei crediti finanziari distinti per anno di formazione

CODICE MOD. SP	CREDITI FINANZIARI	VALORE NETTO DEI CREDITI AL 31/12/2022 PER SCADENZA		
		Entro 12 mesi	Tra 1 e 5 anni	Oltre 5 anni
AAA660	Crediti finanziari v/Stato			
AAA670	Crediti finanziari v/Regione			
AAA680	Crediti finanziari v/Partecipate			
...	...			
AAA690	Crediti finanziari v/altri		177.095	
...	...			
...	...			
	TOTALE CREDITI FINANZIARI	-	177.095	-

Tab. 11 – Valore netto dei crediti finanziari distinti per scadenza

CODICE MOD. SP	CREDITI FINANZIARI	Costo storico	ESERCIZI PRECEDENTI			MOVIMENTI DELL'ESERCIZIO					
			Rivalutazioni	Svalutazioni	Valore iniziale	Giroconti e riclassificazioni	Rivalutazioni	Svalutazioni	Acquisizioni e conferimenti	Cessioni (valore contabile)	Valore contabile
AAA710	Partecipazioni:										
	Partecipazioni in imprese controllate										
	Partecipazioni in imprese collegate										
	Partecipazioni in altre imprese	8.000			8.000						8.000
AAA720	Altri titoli:										
AAA730	Titoli di Stato										
AAA740	Altre Obbligazioni										
AAA750	Titoli azionari quotati in Borsa										
AAA760	Titoli diversi										
	TOTALE CREDITI FINANZIARI	8.000	-	-	8.000	-	-	-	-	-	8.000

Tab. 12 – Dettagli e movimentazioni dei titoli iscritti nelle immobilizzazioni finanziarie

ELENCO PARTECIPAZIONI	Sede	Forma giuridica	Capitale	% capitale pubblico	Patrimonio netto incluso riserve	Totale Attivo	Risultato di esercizio	% di possesso	Valore attribuito a bilancio	Criterio di valorizzazione (costo/PN)
Partecipazioni in imprese controllate:										
Partecipazioni in altre imprese:										
CBM - Consorzio per il Centro di biomedicina molecolare SCARL in liquidazione	Strada Statale 14 KM 163,5 Trieste	ScarL in liquidazione	100.000	0%	- 188.590	357.964	- 205.143	3%	3.000	PN
CONSORZIO INCIPIIT	Passeggiata del Gianicolo (ROMA)	Consorzio	85.000	0%	1.242.556	1.801.543	139.591	16%	5.000	PN

Tab. 13 – Informativa in merito alle partecipazioni iscritte nelle immobilizzazioni finanziarie

DETTAGLIO PARTECIPAZIONI	Costo storico	ESERCIZI PRECEDENTI			MOVIMENTI DELL'ESERCIZIO					
		Rivalutazioni	Svalutazioni	Valore iniziale	Giroconti e Riclassificazioni	Rivalutazioni	Svalutazioni	Acquisizioni e conferimenti	Cessioni (valore contabile)	Valore finale
Partecipazioni in imprese controllate:										
Partecipazioni in imprese collegate:										
Partecipazioni in altre imprese:										
CBM - Consorzio per il Centro di biomedicina molecolare SCARL in liquidazione	3.000			3.000						3.000
CONSORZIO INCIPIIT	5.000			5.000						5.000

Tab. 14 – Dettagli e movimentazioni delle partecipazioni iscritte nelle immobilizzazioni finanziarie

IF01 – SVALUTAZIONE DELLE IMMOBILIZZAZIONI FINANZIARIE.

IF01 – NO	Nel corso dell'esercizio non sono state effettuate svalutazioni delle immobilizzazioni finanziarie.
IF01 – SI	Nel corso dell'esercizio sono state effettuate svalutazioni delle immobilizzazioni finanziarie [SPECIFICARE PARTECIPAZIONI, ALTRI TITOLI, CREDITI SVALUTATI, IMPORTO DELLA SVALUTAZIONE, MOTIVAZIONI, CRITERI DI DETERMINAZIONE].

Altre informazioni relative alle immobilizzazioni finanziarie

Informazione	Caso presente in azienda?		Se sì, illustrare
IF02 – Gravami. Su crediti immobilizzati, partecipazioni e altri titoli dell'azienda vi sono gravami quali pigni, pignoramenti ecc?	NO		
IF03 – Contenzioso con iscrizione in bilancio. Su crediti immobilizzati, partecipazioni e altri titoli iscritti in bilancio sono in corso contenziosi con altre aziende sanitarie, con altri enti pubblici o con soggetti privati?	NO		
IF04 – Contenzioso senza iscrizione in bilancio. Esistono partecipazioni o altri titoli non iscritti nello stato patrimoniale perché non riconosciuti come proprietà dell'azienda in seguito a contenziosi in corso con altre aziende sanitarie, con altri enti pubblici o con soggetti privati?	NO		
IF05 – Altro. Esistono altre informazioni che si ritiene necessario fornire per soddisfare la regola generale secondo cui "Se le informazioni richieste da specifiche disposizioni di legge non sono sufficienti a dare una rappresentazione veritiera e corretta, si devono fornire le informazioni complementari necessarie allo scopo" (art 2423 cc)?	NO		La variazione diminutive di euro 91.641 tra gli "Altri crediti finanziari" deriva dall'eliminazione dallo Stato Patrimoniale del bene immobile conferito dall'Istituto alla "Fondazione Burlo Garofolo" a seguito dell'adeguamento dello statuto della Fondazione: Eliminazione peraltro totalmente sterilizzata da pari quota del Patrimonio Netto (Riserva da donazioni e lasciti per investimenti).

RIMANENZE

CODICE MOD. SP	RIMANENZE	Valore iniziale	Giroconti e Riclassificazioni	Incrementi	Incrementi/Utilizzi Fondo Svalutazione	Decrementi	Valore Finale	di cui presso terzi per distribuzione per nome e per conto	di cui scorte di reparto
BA2671	Prodotti farmaceutici ed emoderivati								
	Medicinali con AIC, ad eccezione di vaccini ed emoderivati di produzione regionale	10.285		6.343.532		6.319.992	33.824		
	Medicinali senza AIC	1.512		84.060		81.238	4.334		
	Emoderivati di produzione regionale						-		
BA2672	Sangue ed emocomponenti						-		
BA2673	Dispositivi medici								
	Dispositivi medici impiantabili attivi	56.968		3.770.191		3.767.890	59.268		
	Dispositivi medico diagnostici in vitro (IVD)	955.029		387.121		387.121	-		
	Dispositivi medico diagnostici in vitro (IVD)	955.029		3.705.819		3.715.957	944.892		
BA2674	Prodotti dietetici	194		18.917		18.643	468		
BA2675	Materiali per la profilassi (vaccini)			13.868		13.868	-		
BA2676	Prodotti chimici	21.801		54.814		27.817	48.798		
BA2677	Materiali e prodotti per uso veterinario						-		
BA2678	Altri beni e prodotti sanitari	95.373		432.826		415.405	112.794		
		-					-		
	RIMANENZE BENI SANITARI	1.141.162	-	14.811.147	-	14.747.931	1.204.378		
BA2681	Prodotti alimentari	21		14.666		14.666	21		
BA2682	Materiali di guardaroba, di pulizia, e di conviv	7.129		303.191		303.191	7.129		
BA2683	Combustibili, carburanti e lubrificanti						-		
BA2684	Supporti informatici e cancelleria	71.123		206.960		193.570	84.513		
BA2685	Materiale per la manutenzione	6.476		20.578		20.723	6.330		
BA2686	Altri beni e prodotti non sanitari	13.863		55.017		48.091	20.789		
		-					-		
	RIMANENZE BENI NON SANITARI	98.612	-	600.412	-	580.242	118.782		

Tab. 15 – Movimentazioni delle rimanenze di beni sanitari e non sanitari

RIM01 – SVALUTAZIONI.

RIM01 – NO	Nel corso dell'esercizio non sono state effettuate svalutazioni di rimanenze obsolete o a lento rigiro
RIM01 – SI	Nel corso dell'esercizio sono state effettuate svalutazioni di rimanenze obsolete o a lento rigiro [SPECIFICARE IMPORTO INIZIALE, MOVIMENTI DELL'ANNO, MOTIVAZIONI, CRITERI DI DETERMINAZIONE, IMPATTO SUL RISULTATO ECONOMICO]

ALTRE INFORMAZIONI RELATIVE ALLE RIMANENZE.

Informazione	Caso presente in azienda?	Se sì, illustrare
RIM02 – Gravami. Sulle rimanenze dell'azienda vi sono gravami quali pegni, patti di riservato dominio, pignoramenti ecc?	NO	
RIM03 – Modifiche di classificazione. Nel corso dell'esercizio vi sono stati rilevanti cambiamenti nella classificazione delle voci?	NO	
RIM04 – Valore a prezzi di mercato. Vi è una differenza, positiva e significativa, tra il valore delle rimanenze a prezzi di mercato e la loro valutazione a bilancio?	NO	
RIM05 – Altro. Esistono altre informazioni che si ritiene necessario fornire per soddisfare la regola generale secondo cui "Se le informazioni richieste da specifiche disposizioni di legge non sono sufficienti a dare una rappresentazione veritiera e corretta, si devono fornire le informazioni complementari necessarie allo scopo" (art. 2423 cc)?	NO	

CREDITI

CODICE MOD. SP	CREDITI (VALORE NOMINALE)	MOVIMENTI DELL'ESERCIZIO				di cui per fatture da emettere
		Valore iniziale	Incrementi	Decrementi	Valore finale	
	CREDITI V/STATO - PARTE CORRENTE					
	Crediti v/Stato per spesa corrente e acconti:					
ABA201	Crediti v/Stato per spesa corrente - FSN indistinto		234.641		234.641	
ABA220	Crediti v/Stato per spesa corrente - FSN vincolato		2.554.235		2.554.235	
ABA230	Crediti v/Stato per mobilità attiva extraregionale					
ABA240	Crediti v/Stato per mobilità attiva internazionale					
ABA250	Crediti v/Stato per acconto quota fabbisogno sanitario regionale standard					
ABA260	Crediti v/Stato per finanziamento sanitario aggiuntivo corrente					
	Crediti v/Stato - altro:					
ABA270	Crediti v/Stato per spesa corrente - altro		2.094.100		2.094.100	
ABA271	Crediti v/Stato per spesa corrente per STP (ex D.lgs. 286/98)	9.304		9.304	-	
	CREDITI V/STATO - INVESTIMENTI					
ABA280	Crediti v/Stato per finanziamenti per investimenti:	15.100.509	855.264		15.955.773	
					
					
	CREDITI V/STATO - RICERCA					
ABA300	Crediti v/Stato per ricerca corrente - Ministero della Salute					
ABA310	Crediti v/Stato per ricerca finalizzata - Ministero della Salute	1.251.729	3.545.234	3.981.794	815.169	
ABA320	Crediti v/Stato per ricerca - altre Amministrazioni centrali				-	
ABA330	Crediti v/Stato per ricerca - finanziamenti per investimenti	824.860		481.900	342.960	
ABA340	CREDITI V/PREFETTURE					
	TOTALE CREDITI V/STATO	17.186.402	9.283.474	4.472.998	21.996.878	
	CREDITI V/REGIONE O P.A. PER SPESA CORRENTE					
	Crediti v/Regione o P.A. per finanziamento sanitario ordinario corrente:					
ABA370	Crediti v/Regione o P.A. per spesa corrente - IRAP					
ABA380	Crediti v/Regione o P.A. per spesa corrente - Addizionale IRPEF					
ABA390	Crediti v/Regione o P.A. per quota FSR					
ABA400	Crediti v/Regione o P.A. per mobilità attiva intraregionale					
ABA410	Crediti v/Regione o P.A. per mobilità attiva extraregionale	784.538	4.667.705		5.452.243	
ABA420	Crediti v/Regione o P.A. per acconto quota FSR					
ABA430	Crediti v/Regione o P.A. per finanziamento sanitario aggiuntivo corrente LEA					
ABA440	Crediti v/Regione o P.A. per finanziamento sanitario aggiuntivo corrente extra LEA					
ABA450	Crediti v/Regione o P.A. per spesa corrente - altro	4.784.689	3.624.162	7.114.170	1.294.681	
ABA460	CREDITI V/REGIONE O P.A. PER RICERCA:	2.078.137	21.200	1.140.756	958.581	
	Crediti v/Regione per ricerca -inv prog.ti europei	1.135.342		744.963	390.379	
	Crediti v/Regione per ricerca -inv prog.ti ministeriali	843.232		347.136	496.096	
	Crediti v/Regione per ricerca - quota regionale	99.563	21.200	48.657	72.106	
ABA461	Crediti v/Regione o Provincia Autonoma per mobilità attiva internazionale		63.008		63.008	
	CREDITI V/REGIONE O P.A. PER VERSAMENTI A PATRIMONIO NETTO					
ABA480	Crediti v/Regione o P.A. per finanziamenti per investimenti	4.171.871	6.166.329	4.486.020	5.852.180	
ABA490	Crediti v/Regione o P.A. per incremento fondo dotazione					
	Crediti v/Regione o P.A. per ripiano perdite:					
ABA500	Crediti v/Regione o P.A. per ripiano perdite					
ABA510	Crediti v/Regione per copertura debiti al 31/12/2005					
ABA520	Crediti v/Regione o P.A. per ricostituzione risorse da investimenti esercizi precedenti					
	TOTALE CREDITI V/REGIONE O PROVINCIA AUTONOMA	11.819.235	14.542.404	12.740.946	13.620.693	-

Tab. 16 – Movimentazioni dei crediti (valore nominale) – I parte

CODICE MOD. SP	CREDITI (VALORE NOMINALE)	MOVIMENTI DELL'ESERCIZIO				
		Valore iniziale	Incrementi	Decrementi	Valore finale	di cui per fatture da emettere
ABA530	CREDITI V/ COMUNI					
	...					
	...					
	CREDITI V/ AZIENDE SANITARIE PUBBLICHE DELLA REGIONE					
ABA560	Crediti v/Aziende sanitarie pubbliche della Regione - mobilità in compensazione					
ABA570	Crediti v/Aziende sanitarie pubbliche della Regione - mobilità non in compensazione	1.971.791	2.783.620	2.258.108	2.497.303	743.282
ABA580	Crediti v/Aziende sanitarie pubbliche della Regione - altre prestazioni	5.061.422	741.345	1.792.658	4.010.109	53.159
ABA590	Accanto quota FSR da distribuire					
ABA600	CREDITI V/ AZIENDE SANITARIE PUBBLICHE FUORI REGIONE	77.617	273.004	80.066	270.555	35.377
	TOTALE CREDITI V/ AZIENDE SANITARIE PUBBLICHE	7.110.830	3.797.969	4.130.832	6.777.967	831.818
	CREDITI V/ SOCIETA' PARTECIPATE E/O ENTI DIPENDENTI					
ABA620	Crediti v/ enti regionali:					
					
					
ABA630	Crediti v/ sperimentazioni gestionali:					
					
					
ABA640	Crediti v/ altre partecipate:					
					
					
ABA650	CREDITI V/ ERARIO					
					
					
	CREDITI V/ ALTRI					
ABA670	Crediti v/ clienti privati	2.036.781	6.708.683	7.061.098	1.684.366	29.811
ABA680	Crediti v/ gestioni liquidatorie					
					
					
ABA690	Crediti v/ altri soggetti pubblici	166.332	957.352	1.001.871	121.813	99.499
	Crediti verso altre amministrazioni pubbliche					
					
ABA700	Crediti v/ altri soggetti pubblici per ricerca	38.500			38.500	
					
					
ABA710	Altri crediti diversi	86.135	1.862.728	185.463	1.764.006	
ABA711	acconti, anticipi e altri crediti a personale	39.003	119.045	111.007	47.041	
ABA711	acconti a fornitori			303	303	
ABA711	Altri crediti diversi	47.132	1.743.683	74.153	1.716.662	

Tab. 17 – Movimentazioni dei crediti (valore nominale) – II parte

CODICE MOD. SP	FONDO SVALUTAZIONE CREDITI	Fondo svalutazione iniziale	Accantonamenti	Utilizzi	Fondo svalutazione finale
	CREDITI V/STATO - PARTE CORRENTE				
	Crediti v/Stato per spesa corrente e acconti:				
ABA201	Crediti v/Stato per spesa corrente - FSN indistinto				
ABA220	Crediti v/Stato per spesa corrente - FSN vincolato				
ABA230	Crediti v/Stato per mobilità attiva extraregionale				
ABA240	Crediti v/Stato per mobilità attiva internazionale				
ABA250	Crediti v/Stato per acconto quota fabbisogno sanitario regionale standard				
ABA260	Crediti v/Stato per finanziamento sanitario aggiuntivo corrente				
	Crediti v/Stato - altro:				
ABA270	Crediti v/Stato per spesa corrente - altro				
	CREDITI V/STATO - INVESTIMENTI				
ABA280	Crediti v/Stato per finanziamenti per investimenti:				
				
				
	CREDITI V/STATO - RICERCA				
ABA300	Crediti v/Stato per ricerca corrente - Ministero della Salute				
ABA310	Crediti v/Stato per ricerca finalizzata - Ministero della Salute				
ABA320	Crediti v/Stato per ricerca - altre Amministrazioni centrali				
ABA330	Crediti v/Stato per ricerca - finanziamenti per investimenti				
ABA340	CREDITI V/PREFETTURE				
	TOTALE CREDITI V/STATO				
	CREDITI V/REGIONE O P.A. PER SPESA CORRENTE				
	Crediti v/Regione o P.A. per finanziamento sanitario ordinario corrente:				
ABA370	Crediti v/Regione o P.A. per spesa corrente - IRAP				
ABA380	Crediti v/Regione o P.A. per spesa corrente - Addizionale IRPEF				
ABA390	Crediti v/Regione o P.A. per quota FSR				
ABA400	Crediti v/Regione o P.A. per mobilità attiva intraregionale				
ABA410	Crediti v/Regione o P.A. per mobilità attiva extraregionale	257.733,00		-	257.733
ABA420	Crediti v/Regione o P.A. per acconto quota FSR				
ABA430	Crediti v/Regione o P.A. per finanziamento sanitario aggiuntivo corrente LEA				
ABA440	Crediti v/Regione o P.A. per finanziamento sanitario aggiuntivo corrente extra LEA				
ABA450	Crediti v/Regione o P.A. per spesa corrente - altro	2.318.037	4.331	2.322.368	0
ABA460	CREDITI V/REGIONE O P.A. PER RICERCA:				
				
				
	CREDITI V/REGIONE O P.A. PER VERSAMENTI A PATRIMONIO NETTO				
ABA480	Crediti v/Regione o P.A. per finanziamenti per investimenti				
ABA490	Crediti v/Regione o P.A. per incremento fondo dotazione				
	Crediti v/Regione o P.A. per ripiano perdite:				
ABA500	Crediti v/Regione o P.A. per ripiano perdite				
ABA510	Crediti v/Regione per copertura debiti al 31/12/2005				
ABA520	Crediti v/Regione o P.A. per ricostituzione risorse da investimenti esercizi precedenti				
	TOTALE CREDITI V/REGIONE O PROVINCIA AUTONOMA	2.575.770	4.331	2.322.368	257.733

Tab. 18 – Movimentazioni del fondo svalutazione crediti – I parte

CODICE MOD. SP	FONDO SVALUTAZIONE CREDITI	Fondo svalutazione iniziale	Accantonamenti	Utilizzi	Fondo svalutazione finale
ABA530	CREDITI V/ COMUNI				
	...				
	...				
	CREDITI V/ AZIENDE SANITARIE PUBBLICHE DELLA REGIONE				
ABA560	Credit v/Aziende sanitarie pubbliche della Regione - mobilità in compensazione				
ABA570	Credit v/Aziende sanitarie pubbliche della Regione - mobilità non in compensazione				
ABA580	Credit v/Aziende sanitarie pubbliche della Regione - altre prestazioni				
ABA590	Acconto quota FSR da distribuire				
ABA600	CREDITI V/ AZIENDE SANITARIE PUBBLICHE FUORI REGIONE		-		-
	TOTALE CREDITI V/ AZIENDE SANITARIE PUBBLICHE				
	CREDITI V/ SOCIETA' PARTECIPATE E/O ENTI DIPENDENTI				
ABA620	Credit v/ enti regionali:				
				
				
ABA630	Credit v/ sperimentazioni gestionali:				
				
				
ABA640	Credit v/ altre partecipate:				
				
				
ABA650	CREDITI V/ ERARIO				
				
				
	CREDITI V/ ALTRI				
ABA670	Credit v/ clienti privati	526.921	210.612	40.729	696.804
ABA680	Credit v/ gestioni liquidatorie				
				
				
ABA690	Credit v/ altri soggetti pubblici				
				
				
ABA700	Credit v/ altri soggetti pubblici per ricerca				
				
				
ABA710	Altri crediti diversi				
				
				

Tab. 19 – Movimentazioni del fondo svalutazione crediti – Il parte

CODICE MOD. SP	CREDITI	MOVIMENTI DELL'ESERCIZIO				
		Anno 2018 e precedenti	Anno 2019	Anno 2020	Anno 2021	Anno 2022
	CREDITI V/STATO - PARTE CORRENTE					
	Crediti v/Stato per spesa corrente e acconti:					
ABA201	Crediti v/Stato per spesa corrente - FSN indistinto					234.641,00
ABA220	Crediti v/Stato per spesa corrente - FSN vincolato					2.554.235,00
ABA230	Crediti v/Stato per mobilità attiva extraregionale					
ABA240	Crediti v/Stato per mobilità attiva internazionale					
ABA250	Crediti v/Stato per acconto quota fabbisogno sanitario regionale standard					
ABA260	Crediti v/Stato per finanziamento sanitario aggiuntivo corrente					
	Credit v/Stato - altro:					
ABA270	Credit v/Stato per spesa corrente - altro					2.094.100,00
ABA271	Credit v/Stato per spesa corrente per STP (ex D.lgs. 286/98)					-
	CREDITI V/STATO - INVESTIMENTI					
ABA280	Credit v/Stato per finanziamenti per investimenti:	15.100.509,00				855.264
					
					
	CREDITI V/STATO - RICERCA					
ABA300	Credit v/Stato per ricerca corrente - Ministero della Salute					
ABA310	Credit v/Stato per ricerca finalizzata - Ministero della Salute	99.543,00	98.975,00	73.351,00	511.300,00	32.000,00
ABA320	Credit v/Stato per ricerca - altre Amministrazioni centrali					
ABA330	Credit v/Stato per ricerca - finanziamenti per investimenti		342.960,00			
ABA340	CREDITI V/PREFETTURE					
	TOTALE CREDITI V/STATO	15.200.052	441.935	73.351	511.300	5.770.240

	CREDITI V/REGIONE O P.A. PER SPESA CORRENTE					
	Credit v/Regione o P.A. per finanziamento sanitario ordinario corrente:					
ABA370	Credit v/Regione o P.A. per spesa corrente - IRAP					
ABA380	Credit v/Regione o P.A. per spesa corrente - Addizionale IRPEF					
ABA390	Credit v/Regione o P.A. per quota FSR					
ABA400	Credit v/Regione o P.A. per mobilità attiva intraregionale					
ABA410	Credit v/Regione o P.A. per mobilità attiva extraregionale	784.538				4.667.705,00
ABA420	Credit v/Regione o P.A. per acconto quota FSR					
ABA430	Credit v/Regione o P.A. per finanziamento sanitario aggiuntivo corrente LEA					
ABA440	Credit v/Regione o P.A. per finanziamento sanitario aggiuntivo corrente extra LEA					
ABA450	Credit v/Regione o P.A. per spesa corrente - altro	-	104.000,00	104.000,00	846.788,00	239.893,00
ABA460	CREDITI V/REGIONE O P.A. PER RICERCA:	714.552,00	164.029,00	-	80.000,00	-
	Credit v/Regione per ricerca -inv prog.ti europei	226.350,00	164.029,00			
	Credit v/Regione per ricerca -inv prog.ti ministeriali	416.096,00			80.000,00	
	Credit v/Regione per ricerca - quota regionale	72.106,00				
ABA461	Credit v/Regione o Provincia Autonoma per mobilità attiva internazionale					63.008
	CREDITI V/REGIONE O P.A. PER VERSAMENTI A PATRIMONIO NETTO					
ABA480	Credit v/Regione o P.A. per finanziamenti per investimenti	2.315.464	220.649	886.467	41.387	2.388.213
ABA490	Credit v/Regione o P.A. per incremento fondo dotazione					
	Credit v/Regione o P.A. per ripiano perdite:					
ABA500	Credit v/Regione o P.A. per ripiano perdite					
ABA510	Credit v/Regione per copertura debiti al 31/12/2005					
ABA520	Credit v/Regione o P.A. per ricostituzione risorse da investimenti esercizi precedenti					
	TOTALE CREDITI V/REGIONE O PROVINCIA AUTONOMA	3.814.554	488.678	990.467	968.175	7.295.811

Tab. 20 – Valore nominale dei crediti distinti per anno di formazione – I parte

CODICE MOD. SP	CREDITI	MOVIMENTI DELL'ESERCIZIO				
		Anno 2018 e precedenti	Anno 2019	Anno 2020	Anno 2021	Anno 2022
ABA530	CREDITI V/ COMUNI					
	...					
	...					
	<i>CREDITI V/ AZIENDE SANITARIE PUBBLICHE DELLA REGIONE</i>					
ABA560	<i>Crediti v/Aziende sanitarie pubbliche della Regione - mobilità in compensazione</i>					
ABA570	<i>Crediti v/Aziende sanitarie pubbliche della Regione - mobilità non in compensazione</i>	52.070	101.536	172.112	353.475	1.818.110
ABA580	<i>Crediti v/Aziende sanitarie pubbliche della Regione - altre prestazioni</i>		326.092	2.686.018	313.617	684.382
ABA590	<i>Acconto quota FSR da distribuire</i>					
ABA600	CREDITI V/ AZIENDE SANITARIE PUBBLICHE FUORI REGIONE	33.873		7.565	3.045	226.072
	TOTALE CREDITI V/ AZIENDE SANITARIE PUBBLICHE	85.943	427.628	2.865.695	670.137	2.728.564
	<i>CREDITI V/ SOCIETA' PARTECIPATE E/O ENTI DIPENDENTI</i>					
ABA620	<i>Crediti v/ enti regionali:</i>					
					
					
ABA630	<i>Crediti v/ sperimentazioni gestionali:</i>					
					
					
ABA640	<i>Crediti v/ altre partecipate:</i>					
					
					
ABA650	CREDITI V/ ERARIO					
					
					
	<i>CREDITI V/ ALTRI</i>					
ABA670	Crediti v/ clienti privati	187.056	139.193	123.549	353.972	880.596
ABA680	Crediti v/ gestioni liquidatorie					
					
					
ABA690	Crediti v/ altri soggetti pubblici	6.680		6.699	8.935	99.499
	<i>Crediti verso altre amministrazioni pubbliche</i>					
					
ABA700	Crediti v/ altri soggetti pubblici per ricerca			38.500		
					
					
ABA710	Altri crediti diversi	-	48	6.546	22.560	1.734.852
ABA711	acconti, anticipi e altri crediti a personale				22.358	24.683
ABA711	<i>acconti a fornitori</i>					303
ABA711	<i>Altri crediti diversi</i>		48	6.546	202	1.709.866

Tab. 21 – Valore nominale dei crediti distinti per anno di formazione – Il parte

CODICE MOD. SP	CREDITI	VALORE NETTO DEI CREDITI AL 31/12/2022 PER SCADENZA		
		Entro 12 mesi	tra 1 e 5anni	Oltre 5 anni
	CREDITI V/STATO - PARTE CORRENTE			
	Crediti v/Stato per spesa corrente e acconti:			
ABA201	Crediti v/Stato per spesa corrente - FSN indistinto	234.641		
ABA220	Crediti v/Stato per spesa corrente - FSN vincolato	2.554.235		
ABA230	Crediti v/Stato per mobilità attiva extraregionale			
ABA240	Crediti v/Stato per mobilità attiva internazionale			
ABA250	Crediti v/Stato per acconto quota fabbisogno sanitario regionale standard			
ABA260	Crediti v/Stato per finanziamento sanitario aggiuntivo corrente			
	Crediti v/Stato - altro:			
ABA270	Crediti v/Stato per spesa corrente - altro	942.345	1.151.755	
ABA271	Crediti v/Stato per spesa corrente per STP (ex D.lgs. 286/98)			
	CREDITI V/STATO - INVESTIMENTI			
ABA280	Crediti v/Stato per finanziamenti per investimenti:		855.264	15.100.509
			
			
	CREDITI V/STATO - RICERCA			
ABA300	Crediti v/Stato per ricerca corrente - Ministero della Salute			
ABA310	Crediti v/Stato per ricerca finalizzata - Ministero della Salute		815.169	
ABA320	Crediti v/Stato per ricerca - altre Amministrazioni centrali			
ABA330	Crediti v/Stato per ricerca - finanziamenti per investimenti		342.960	
ABA340	CREDITI V/PREFETTURE			
	TOTALE CREDITI V/STATO	3.731.221	3.165.148	15.100.509

	CREDITI V/REGIONE O P.A. PER SPESA CORRENTE			
	Crediti v/Regione o P.A. per finanziamento sanitario ordinario corrente:			
ABA370	Crediti v/Regione o P.A. per spesa corrente - IRAP			
ABA380	Crediti v/Regione o P.A. per spesa corrente - Addizionale IRPEF			
ABA390	Crediti v/Regione o P.A. per quota FSR			
ABA400	Crediti v/Regione o P.A. per mobilità attiva intraregionale			
ABA410	Crediti v/Regione o P.A. per mobilità attiva extraregionale	4.667.705	526.805	
ABA420	Crediti v/Regione o P.A. per acconto quota FSR			
ABA430	Crediti v/Regione o P.A. per finanziamento sanitario aggiuntivo corrente LEA			
ABA440	Crediti v/Regione o P.A. per finanziamento sanitario aggiuntivo corrente extra LEA			
ABA450	Crediti v/Regione o P.A. per spesa corrente - altro	1.086.681	208.000	
ABA460	CREDITI V/REGIONE O P.A. PER RICERCA:	517.151	441.430	
	Crediti v/Regione per ricerca -inv prog.ti europei	245.045	145.334	
	Crediti v/Regione per ricerca -inv prog.ti ministeriali	200.000	296.096	
	Crediti v/Regione per ricerca - quota regionale	72.106		
ABA461	Crediti v/Regione o Provincia Autonoma per mobilità attiva internazionale	63.008		
	CREDITI V/REGIONE O P.A. PER VERSAMENTI A PATRIMONIO NETTO			
ABA480	Crediti v/Regione o P.A. per finanziamenti per investimenti		5.852.180	
ABA490	Crediti v/Regione o P.A. per incremento fondo dotazione			
	Crediti v/Regione o P.A. per ripiano perdite:			
ABA500	Crediti v/Regione o P.A. per ripiano perdite			
ABA510	Crediti v/Regione per copertura debiti al 31/12/2005			
ABA520	Crediti v/Regione o P.A. per ricostituzione risorse da investimenti esercizi precedenti			
	TOTALE CREDITI V/REGIONE O PROVINCIA AUTONOMA	6.334.545	7.028.415	-

Tab. 22 – Valore netto dei crediti per anno di scadenza – I parte

CODICE MOD. SP	CREDITI	VALORE NETTO DEI CREDITI AL 31/12/2022 PER SCADENZA		
		Entro 12 mesi	tra 1 e 5anni	Oltre 5 anni
ABA530	CREDITI V/ COMUNI			
	...			
	...			
	CREDITI V/ AZIENDE SANITARIE PUBBLICHE DELLA REGIONE			
ABA560	<i>Crediti v/Aziende sanitarie pubbliche della Regione - mobilità in compensazione</i>			
ABA570	<i>Crediti v/Aziende sanitarie pubbliche della Regione - mobilità non in compensazione</i>	2.497.303		
ABA580	<i>Crediti v/Aziende sanitarie pubbliche della Regione - altre prestazioni</i>	4.010.109		
ABA590	<i>Acconto quota FSR da distribuire</i>	-		
ABA600	CREDITI V/ AZIENDE SANITARIE PUBBLICHE FUORI REGIONE	270.555		
	TOTALE CREDITI V/ AZIENDE SANITARIE PUBBLICHE	6.777.967	-	-
	CREDITI V/ SOCIETA' PARTECIPATE E/O ENTI DIPENDENTI			
ABA620	Crediti v/ enti regionali:			
			
			
ABA630	Crediti v/ sperimentazioni gestionali:			
			
			
ABA640	Crediti v/ altre partecipate:	-		
			
			
ABA650	CREDITI V/ ERARIO	-		
			
			
	CREDITI V/ ALTRI			
ABA670	Crediti v/ clienti privati	762.858	224.705	
ABA680	Crediti v/ gestioni liquidatorie			
			
			
ABA690	Crediti v/ altri soggetti pubblici	121.813		
	<i>Crediti verso altre amministrazioni pubbliche</i>			
			
ABA700	Crediti v/ altri soggetti pubblici per ricerca		38.500	
			
			
ABA710	Altri crediti diversi	1.764.006	-	-
ABA711	acconti, anticipi e altri crediti a personale	47.041		
ABA711	acconti a fornitori	303		
ABA711	Altri crediti diversi	1.716.662		

Tab. 23 – Valore netto dei crediti per anno di scadenza – Il parte

DETTAGLIO CREDITI INTRAREGIONALI PER SINGOLA AZIENDA	Mobilità in compensazione	Mobilità non in compensazione	Altre prestazioni
AZIENDA REGIONALE DI COORDINAMENTO PER LA SALUTE - ARCS			3.530.463
ASU FC - FRIULI CENTRALE		150.768	64
ASU GI - GIULIANA ISONTINA		2.197.195	479.550
AS FO - FRIULI OCCIDENTALE		149.340	32
CENTRO RIFERIM. ONC. AVIANO			
	-	2.497.303	4.010.109

Le partite di credito infragruppo corrispondono a quanto concordato tra Aziende

Tab. 24 – Dettaglio crediti intraregionali per mobilità (in compensazione e non) e per altre prestazioni

CODICE MOD. SP	DETTAGLIO CREDITI PER INCREMENTI DI PATRIMONIO NETTO DELIBERATI	Delibera n°/anno	Importo delibera	Riscosso negli esercizi precedenti (-)	Consistenza iniziale	Importo nuove deliberazioni	Riscossioni (-)	Consistenza finale
ABA280	Crediti v/Stato per finanziamenti per investimenti:		19.289.329	4.188.820	15.100.509	-	-	15.955.773
	Burlo a Cattinara	DM 16/05/2006 DELIBERA CIPE 63/2004	14.124.760		14.124.760			14.124.760
	Adeguamento antincendio edificio ospedale, ristrutturazione Chirurgia TIN Lotto 2	DM 31/03/2001	5.164.569	4.188.820	975.749			975.749
	PIANO DI RIORGANIZZAZIONE DELLA RETE OSPEDALIERA PER L'EMERGENZA COVID-19 EX DL 34/2020 - VEDI DGR 1224/2020 e 1315/2021 - PNRR	DGR 1224/2020 e 1315/2021	855.264					855.264
ABA480	Crediti v/Regione o P.A. per finanziamenti per investimenti		23.149.577	9.594.811	13.554.765	-	7.702.586	5.852.180
	Finanziamenti di rilievo aziendale e regionale anno 2009	Decreto n. 1151/Stafi dd. 23/11/2009	1.448.000	1.357.161	90.839		89.600	1.239
	Finanziamenti di rilievo aziendale anno 2010	Decreto 1311/Stafi dd. 30/11/2010	482.300	385.873	96.427		96.425	2
	Finanziamenti di rilievo aziendale anno 2010 - rimodulazione finanziamento	Decreto SETI n. 20579/GRFV dd. 07/11/2022					2	2
	Finanziamenti di rilievo regionale anno 2010	DGR 800/2010	617.100	616.720	380			380
	Finanziamenti di rilievo aziendale anno 2011	Decreto n. 1020/Sti dd. 07/11/2011	1.200.000	960.000	240.000		239.997	3
	Finanziamenti di rilievo aziendale anno 2011- rimodulazione finanziamento	Decreto SETI n. 20578/GRFV dd. 07/11/2022					2	2
	Finanziamenti di rilievo regionale anno 2011	DGR 597/2011	50.000	40.000	10.000			10.000
	Finanziamento di rilievo regionale 2011 (messa in sicurezza ed antincendio)	DGR 597/2011	1.900.000	-	1.900.000			1.900.000
	Finanziamenti di rilievo aziendale anno 2012	Decreto n. 592/Sti dd. 06/07/2012	807.000	645.600	161.400		161.399	1
	Finanziamenti di rilievo aziendale anno 2012- rimodulazione finanziamento	Decreto SETI n. 20577/GRFV dd. 07/11/2022					1	1
	Finanziamenti di rilievo aziendale anno 2013	Decreto n. 807/Sti dd. 28/04/2014	564.100	451.245	112.855		112.811	44
	Finanziamenti di rilievo aziendale anno 2013- rimodulazione finanziamento	Decreto SETI n. 2057/GRFV dd. 07/11/2022					44	44
	Strumentazione biomedica varia Beni tecnico economici Forniture informatiche Adeguamento laboratorio farmacia Altri interventi, adeguamento normativo	DGR 1833/2016	567.000	484.133	82.867			82.867
	Finanziamenti di rilievo aziendale anno 2016	DGR 1780/2016	524.455	395.509	128.946		4.103	124.843
	Interventi di adeguamento edile impiantistico e acquisizione di beni mobili e tecnologici	DGR 371/2017	400.000	222.133	177.867			177.867
	Finanziamento interventi non previsti 2017	DGR 371/2017	41.387	23.119	18.268			18.268
	finanziamento 2019 ANTINCENDIO	DELIBERA CIPE 16/2016	220.649		220.649			220.649
	Riparazione e rifacimento della linea di alimentazione idrica dell'Edificio Ospedale; Ecotomografo ostetrico	DECRETO 1238/2018 SPS	111.483	48.678	62.805			62.805
	Intervento di ampliamento e adeguamento della sede	DGR 1734/2020	7.235.000	3.964.640	3.270.360		2.720.360	550.000
	Integrazione al finanziamento e interventi complementari al potenziamento della rete ospedaliera per COVID-19	DGR 1862/2020	565.000		565.000		499.725	65.275
	Contributo destinato allo studio di fattibilità di un hospice pediatrico	DECRETO 2112/2020 SPS	30.000		30.000			30.000
	Interventi laboratorio PMA; gruppo continuità; impianti tecnologici ex medicina trasfusionale; acquisizione di due moduli per cromatografo liquido HPLC, un auto campionatore e un forno termostato	DECRETO 1910/2018 SPS	100.000		100.000			100.000
	Videogastroscopio pediatrico videogastroscopio termodisinfettatore lavaferri agitatore rulli Economali (fasciati, armati, ecc), carrelli servitori, sgabelli da sala operatoria, separé, altro	DGR 1455/2019	39.193		39.193			39.193
	Interventi ex art.33, comma 10 LR 26/2015	DGR 1029/2020	39.193		39.193			39.193
	Interventi ex art.33, comma 10 LR 26/2015	DGR 1029/2020	39.193		39.193			39.193
	ulteriori Interventi ex art.33, comma 10 LR 26/2015	DECRETO 3180/2021/ SPS	2.194		2.194			2.194
	Programmazione degli investimenti 2022-2023 - quota finalizzata all'attuazione di interventi non previsti nel programma triennale degli investimenti - quota ex. Art.33 L.R. 26/2015	DGR 1600/2022	60.000		60.000			60.000
	Contributo straordinario destinato alla realizzazione di un hospice pediatrico	DECRETO 27936/2022 SPS	800.000		800.000			800.000
	Finanziamento ulteriore in conto capitale anno 2022	DECRETO 27932/2022 GRFVG	9.781		9.781			9.781
	Programmazione degli investimenti 2022-2023 - quota finalizzata all'attuazione di interventi non previsti nel programma triennale degli investimenti -altri interventi di investimento	DGR 1600/2022	3.771.116		3.771.116		3.771.116	-
	Programmazione investimenti anni 2021-2023 a seguito della stipula del contratto di mutuo con la banca europea quota 2022	DGR 1403/2021	1.261.100		1.261.100			1.261.100
	CUPC99J21029470002 (PLASTIC) L.R. 24-2019, ART. 4, COMMI DA		7.000		7.000		7.000	-
	rimodulazione n. 1 PIANO DI RIORGANIZZAZIONE DELLA RETE OSPEDALIERA PER L'EMERGENZA COVID-19 EX DL 34/2020 - VEDI DGR 1216/2022 - PNRR	DGR 1216/2022	257.332		257.332			257.332
ABA490	Crediti v/Regione o P.A. per incremento fondo dotazione							-
	inserire dettaglio							-
ABA500	Crediti v/Regione o P.A. per ripiano perdite							-
	inserire dettaglio							-
ABA520	Crediti v/Regione o P.A. per ricostituzione risorse da investimenti esercizi precedenti							-
	inserire dettaglio							-

Tab. 25 – Dettagli crediti per incrementi di patrimonio netto

CRED01 – SVALUTAZIONE CREDITI ISCRITTI NELL’ATTIVO CIRCOLANTE.

CRED01 – NO	Nel corso dell’esercizio non sono state effettuate svalutazioni di crediti iscritti nell’attivo circolante.
CRED01 – SI	<p>Nel corso dell’esercizio sono state effettuate svalutazioni di crediti iscritti nell’attivo circolante. Il fondo svalutazione crediti risulta incrementato per 210.613 euro a seguito degli accantonamenti effettuati secondo quanto disposto dalle direttive regionali, in ottemperanza al principio contabile della prudenza, della continuità e della costanza.</p> <p>In particolare i crediti sono stati svalutati, per rischio insolvenza dei clienti, nella seguente misura:</p> <ul style="list-style-type: none"> - per euro 66.341 il credito nei confronti del Gruppo Illiria, affidatario della concessione del servizio di ristoro mediante distributori automatici, a seguito del contenzioso aperto per la revisione del canone concessori; - per euro 134.725 il credito nei confronti della società SIRIO S.p.A., titolare della concessione del bar, alla luce della richiesta di ammissione al concordato preventivo in continuità aziendale depositata presso la Cancelleria Fallimentare del Tribunale di Ravenna; - per euro 1.664 il credito nei confronti di un inquilino moroso; - per euro 7.882 nei confronti di pazienti stranieri paganti per prestazioni di ricovero. <p>Il fondo svalutazione crediti risulta diminuito per euro 2.358.766 a seguito dello stralcio di alcuni crediti verso la Regione - spesa corrente (nota Regione prot n. 43850 dd 24/01/2023) e verso stranieri.</p>

ALTRE INFORMAZIONI RELATIVE AI CREDITI.

Informazione	Caso presente in azienda?	Se sì, illustrare
CRED02 – Gravami. Sui crediti dell’azienda vi sono gravami quali pignoramenti ecc?	NO	
CRED03 – Cartolarizzazioni. L’azienda ha in atto operazioni di cartolarizzazione dei crediti?	NO	
CRED04 – Altro. Esistono altre informazioni che si ritiene necessario fornire per soddisfare la regola generale secondo cui “Se le informazioni richieste da specifiche disposizioni di legge non sono sufficienti a dare una rappresentazione veritiera e corretta, si devono fornire le informazioni complementari necessarie allo scopo” (art 2423 cc)?	SI	<p>La variazione aumentativa dei crediti v/Stato – parte corrente riguarda principalmente le quote del finanziamento PNRR (progetto valutazione esposoma), del finanziamento per liste d’attesa (Covid) e per contribuzione energia ancora da incassare.</p> <p>La variazione aumentativa dei crediti v/Regione – parte corrente deriva per lo più dalla rilevazione della mobilità extraregionale, ancora da incassare. La variazione diminutiva dei crediti v/Regione – spesa corrente riguarda lo stralcio dei crediti verso stranieri a seguito della nota regionale prot.n. 43850 dd 24/1/2023, totalmente assorbita dal fondo svalutazione crediti.</p>

ATTIVITÀ FINANZIARIE CHE NON COSTITUISCONO IMMOBILIZZAZIONI

ATTIVITA' FINANZIARIE CHE NON COSTITUISCONO IMMOBILIZZAZIONI	Costo storico	ESERCIZI PRECEDENTI			MOVIMENTI DELL'ESERCIZIO					Valore netto
		Rivalutazioni	Svalutazioni	Valore iniziale	Giroconti e Riclassificazione	Rivalutazioni	Svalutazioni	Acquisizioni	Cessioni (valore netto)	
Partecipazioni in imprese controllate										
Partecipazioni in imprese collegate										
Partecipazioni in altre imprese										
Altri titoli che non costituiscono immobilizzazioni										
TOTALE ATTIVITA' FINANZIARIE CHE NON COSTITUISCONO IMMOBILIZZAZIONI										

Tab. 26 – Movimentazioni delle attività finanziarie che non costituiscono immobilizzazioni

ATTIVITA' FINANZIARIE CHE NON COSTITUISCONO IMMOBILIZZAZIONI	Sede	Forma giuridica	Capitale	% capitale pubblico	Patrimonio netto incluso riserve	Totale attivo	Risultato d'esercizio	% di possesso	Valore attribuito a bilancio
Partecipazioni in imprese controllate:									
...									
Partecipazioni in imprese collegate:									
...									
Partecipazioni in altre imprese:									
...									
...									

Tab. 27 – Elenco e informativa delle partecipazioni che non costituiscono immobilizzazioni

ATTIVITA' FINANZIARIE CHE NON COSTITUISCONO IMMOBILIZZAZIONI	Costo storico	ESERCIZI PRECEDENTI			MOVIMENTI DELL'ESERCIZIO				Valore netto	
		Rivalutazioni	Svalutazioni	Valore iniziale	Giroconti e Riclassificazione	Rivalutazioni	Svalutazioni	Acquisizioni		Cessioni (valore netto)
Partecipazioni in imprese controllate										
...										
Partecipazioni in imprese collegate										
...										
Partecipazioni in altre imprese										
...										
Altri titoli che non costituiscono immobilizzazioni										
...										
TOTALE ATTIVITA' FINANZIARIE CHE NON COSTITUISCONO IMMOBILIZZAZIONI										

Tab. 28 – Dettagli e movimentazioni delle attività finanziarie che non costituiscono immobilizzazioni

ALTRE INFORMAZIONI RELATIVE ALLE ATTIVITÀ FINANZIARIE CHE NON COSTITUISCONO IMMOBILIZZAZIONI

Informazione	Caso presente in azienda?		Se sì, illustrare
AF01 – Gravami. Sulle attività finanziarie che non costituiscono immobilizzazioni vi sono gravami quali pegni, pignoramenti ecc?	NO		
AF02 – Contenzioso con iscrizione in bilancio. Sulle attività finanziarie che non costituiscono immobilizzazioni iscritte in bilancio sono in corso contenziosi con altre aziende sanitarie, con altri enti pubblici o con soggetti privati?	NO		
AF03 – Contenzioso senza iscrizione in bilancio. Esistono attività finanziarie che non costituiscono immobilizzazioni non iscritte nello stato patrimoniale perché non riconosciute come proprietà dell'azienda in seguito a contenziosi in corso con altre aziende sanitarie, con altri enti pubblici o con soggetti privati?	NO		
AF04 – Altro. Esistono altre informazioni che si ritiene necessario fornire per soddisfare la regola generale secondo cui "Se le informazioni richieste da specifiche disposizioni di legge non sono sufficienti a dare una rappresentazione veritiera e corretta, si devono fornire le informazioni complementari necessarie allo scopo" (art 2423 cc)?	NO		

DISPONIBILITÀ LIQUIDE

CODICE MOD.SP	DISPONIBILITA' LIQUIDE	Valore iniziale	MOVIMENTI DELL'ESERCIZIO		
			Incrementi	Decrementi	Valore finale
ABA760	Cassa	24.831	2.500.547	2.486.911	38.467
ABA770	Istituto Tesoriere	29.210.196	88.850.549	85.789.721	32.271.024
ABA780	Tesoreria Unica	-			-
ABA790	Conto corrente postale	20.464	5.918	22.500	3.882

Tab. 29 – Movimentazioni delle disponibilità liquide

DL01 – FONDI VINCOLATI.

DL01 – NO	Le disponibilità liquide non comprendono fondi vincolati.
DL01 – SI	Le disponibilità liquide comprendono fondi vincolati [SPECIFICARE IMPORTO E NATURA DEL VINCOLO].

ALTRE INFORMAZIONI RELATIVE ALLE DISPONIBILITÀ LIQUIDE.

Informazione	Caso presente in azienda?		Se sì, illustrare
DL02 – Gravami. Sulle disponibilità liquide dell'azienda vi sono gravami quali pignoramenti ecc?	NO		
DL03 – Altro. Esistono altre informazioni che si ritiene necessario fornire per soddisfare la regola generale secondo cui "Se le informazioni richieste da specifiche disposizioni di legge non sono sufficienti a dare una rappresentazione veritiera e corretta, si devono fornire le informazioni complementari necessarie allo scopo" (art 2423 cc)?	NO		

RATEI E RISCONTI ATTIVI

CODICE MOD.CE	RATEI ATTIVI	Importo	di cui oltre 12 mesi
ACA010	Meyer - fatturazione preparazioni galeniche	180	
ACA010	Azienda Ulss2 - fattura preparazioni galeniche ed esami di laboratorio	1.278	
ACA010	Università degli Studi di TS - fatturazione rimborso costi sostenuti.	1.410	
ACA010	Siram - rimborso costi sostenuti	293	
	TOTALE	3.161	
ACA020	ASU FC - prestazioni fatturate	3.109	
ACA020	AS FO - prestazioni fatturate	21.907	
ACA020	ASU GI - prestazioni fatturate	28.699	
	TOTALE	53.715	
	TOTALE	56.877	

Tab. 30 – Ratei attivi – Dettaglio a livello di ricavo (codice CE)

CODICE MOD.CE	RISCONTI ATTIVI	Importo	di cui oltre 12 mesi
ACA040	GBSAPRI - polizze assicurative	40.357	
	TOTALE	40.357	

Tab. 31 – Risconti attivi – Dettaglio a livello di costo (codice CE)

ALTRE INFORMAZIONI RELATIVE A RATEI E RISCONTI ATTIVI.

Informazione	Caso presente in azienda?	Se sì, illustrare
RR01 – Esistono altre informazioni che si ritiene necessario fornire per soddisfare la regola generale secondo cui “Se le informazioni richieste da specifiche disposizioni di legge non sono sufficienti a dare una rappresentazione veritiera e corretta, si devono fornire le informazioni complementari necessarie allo scopo” (art 2423 cc)?	NO	

PATRIMONIO NETTO

CODICE MOD. SP	PATRIMONIO NETTO	Consistenza iniziale	MOVIMENTAZIONI DELL'ESERCIZIO				Consistenza finale
			Giroconti e Ridassificazioni	Assegnazioni nel corso dell'esercizio	Utilizzi per sterilizzazioni nel corso dell'esercizio	Altre variazioni (+/-)	
PAA000	FONDO DI DOTAZIONE	103.489					103.489
PAA010	FINANZIAMENTI PER INVESTIMENTI	45.866.544	-	7.086.546	2.176.152	8.114	50.768.824
PAA020	Finanziamenti per beni di prima dotazione	3.298.363			181.458		3.116.905
PAA030	Finanziamenti da Stato per investimenti	-					-
PAA040	Finanziamenti da Stato per investimenti - ex art. 20 legge 67/88	15.090.552			24.902		15.065.650
PAA050	Finanziamenti da Stato per investimenti - ricerca	984.861			203.805	500	780.556
PAA060	Finanziamenti da Stato per investimenti - altro	6.368.946		855.264	303.143		6.921.067
PAA070	Finanziamenti da Regione per investimenti	20.121.780		6.166.329	1.455.020	7.614	24.825.475
PAA080	Finanziamenti da altri soggetti pubblici per investimenti	2.042					2.042
PAA090	Finanziamenti per investimenti da rettifica contributi in conto esercizio			64.953	7.824		57.129
PAA100	RISERVE DA DONAZIONI E LASCITI VINCOLATI AD INVESTIMENTI	1.738.149		763.931	198.618	89.841	2.213.621
PAA110	ALTRE RISERVE	2.840.983	-	25.858	404.650	-	2.462.190
PAA120	Riserve da rivalutazioni						-
PAA130	Riserve da plusvalenze da reinvestire	2.682					2.682
PAA140	Contributi da reinvestire						-
PAA150	Riserve da utili di esercizio destinati ad investimenti	225.933		10.368			236.301
PAA160	Riserve diverse	2.612.368		15.490	404.650		2.223.207
PAA170	CONTRIBUTI PER RIPIANO PERDITE						-
PAA180	Contributi per copertura debiti al 31/12/2005						-
PAA190	Contributi per ricostituzione risorse da investimenti esercizi precedenti						-
PAA200	Altro						-
PAA210	UTILI (PERDITE) PORTATI A NUOVO						-
PAA220	UTILE (PERDITA) D'ESERCIZIO	10.369	-	10.369		12.415	12.415
	TOTALE PATRIMONIO NETTO	50.549.165		7.876.335	2.779.420	97.955	55.560.539

Tab. 32 – Consistenza, movimentazioni e utilizzazioni delle poste di patrimonio netto

CODICE MOD. SP	DETTAGLIO FINANZIAMENTI PER INVESTIMENTI RICEVUTI NEGLI ULTIMI TRE ESERCIZI	INFORMAZIONI				Consistenza all'inizio dell'esercizio	MOVIMENTI DELL'ESERCIZIO						
		Vincolato o indistinto	Esercizio di assegnazione	Estremi del provvedimento	Destinazione (tipologia di beni acquistati)		Giroconti e Riclassificazioni	Assegnazioni nel corso dell'esercizio	Utilizzo a fronte di sterilizzazioni nel corso dell'esercizio	Altre variazioni (+/-)	Consistenza finale	di cui riscossi	di cui investiti
PAA020	Per beni di prima dotazione:					3.298.363,00	0,00	0,00	-181.457,95	0,00	3.116.905,05		
	...assegnati a partire dall'01/01/2019 (dettagliare)								-181.457,95		-181.457,95		
	...assegnati a partire dall'01/01/2019 (dettagliare)										0,00		
PAA040	...assegnati in data antecedente al 01/01/2019					15.090.552,00	0,00	0,00	-24.902,34	0,00	15.065.649,66		
	...assegnati a partire dall'01/01/2019 (dettagliare)								-24.902,34		-24.902,34		
PAA050	...assegnati a partire dall'01/01/2019 (dettagliare)					984.861,00	0,00	0,00	- 204.305,00	0,00	780.556,00		
	...assegnati a partire dall'01/01/2019 (dettagliare)								- 204.305,00				
	...assegnati a partire dall'01/01/2019 (dettagliare)				Acquisto beni finanziati da progetti di Ricerca Finalizzata								
	...assegnati a partire dall'01/01/2019 (dettagliare)												
PAA060	...assegnati in data antecedente al 01/01/2019					6.368.946,00	0,00	855.264,00	-303.142,69	0,00	6.921.067,31		
	...assegnati a partire dall'01/01/2019 (dettagliare)				PIANO DI RIORGANIZZAZIONE DELLA RETE OSPEDALIERA PER L'EMERGENZA COVID-19 EX DL 34/2020 - DGR 1224/2022 e DGR 1315/2021 - PNRR-			855.264,00			855.264,00		
	...assegnati a partire dall'01/01/2019 (dettagliare)								-303.142,69				
PAA070	Da Regione:					20.121.780,00		6.166.328,94	-1.455.019,81	-7.614,00	24.825.475,13		
	...assegnati a partire dall'01/01/2019 (dettagliare)								-1.455.019,81				
	...assegnati a partire dall'01/01/2019 (dettagliare)				Riduzione finanziamento anni 2009-2013					-7.614,00			
	...assegnati a partire dall'01/01/2019 (dettagliare)				DGR 1600/2022 PROGRAMMAZIONE DEGLI INVESTIMENTI 2022-2023 - QUOTA FINALIZZATA ALL'ATTUAZIONE DI INTERVENTI NON PREVISTI NEL PROGRAMMA TRIENNALE DEGLI INVESTIMENTI - QUOTA EX ART. 33 L.R. 26/2015 - DECRETO 27168/GRFVG DD. 29/11/2022			60.000,00					
	...assegnati a partire dall'01/01/2019 (dettagliare)				CONTRIBUTO STRAORDINARIO DESTINATO ALLA REALIZZAZIONE DI UN HOSPICE PEDIATRICO DECRETO 27936/GRFVG 30/11/2022 L.R. 24/2021			800.000,00					
	...assegnati a partire dall'01/01/2019 (dettagliare)				FINANZIAMENTO ULTERIORE IN CONTO CAPITALE ANNO 2022 DECRETO 27932/GRFVG DD 30/11/2022			9.780,86					
	...assegnati a partire dall'01/01/2019 (dettagliare)				DGR 1600/2022 PROGRAMMAZIONE DEGLI INVESTIMENTI 2022-2023 - QUOTA FINALIZZATA ALL'ATTUAZIONE DI INTERVENTI NON PREVISTI NEL PROGRAMMA TRIENNALE DEGLI INVESTIMENTI - ALTRI INTERVENTI DI INVESTIMENTO - DECRETO 25885/GRFVG DD 22/11/2022			3.771.116,29				3.771.116,29	
	...assegnati a partire dall'01/01/2019 (dettagliare)				DGR 1403 DD 17/09/2021 PROGRAMMAZIONE INVESTIMENTI ANNI 2021-2023 A SEGUITO DELLA STIPULA DEL CONTRATTO DI MUTUO CON LA BANCA EUROPEA QUOTA 2022 - DECRETO 3189/SPS DD. 25/11/2022			1.261.099,56					
	...assegnati a partire dall'01/01/2019 (dettagliare)				L.R. 24-2019, ART. 4, COMMI DA 1 a 4			7.000,00				7.000,00	
	...assegnati a partire dall'01/01/2019 (dettagliare)				dgr 1216/2022 - piano di riorganizzazione della rete ospedaliera per l'emergenza COVID-19 ex DL 34/2020			257.332,23					
	Da altri soggetti pubblici:					2.042,00	0,00	0,00	0,00	0,00	2.042,00		
PAA080	...assegnati a partire dall'01/01/2019 (dettagliare)										0,00		

Tab. 33 – Dettaglio finanziamenti per investimenti (ultimi 3 esercizi)

DETTAGLIO RISERVE DA PLUSVALENZE DA REINVESTIRE	ESERCIZI PRECEDENTI			Valore finale
	Valore al 31/12/2020 e precedenti	Valore al 31/12/2021	Valore al 31/12/2022 (valore iniziale)	
Valore iniziale			-	
Incrementi	2.682			2.682
Utilizzi			-	
Valore finale			-	2.682

Tab. 34 – Dettaglio riserve da plusvalenze da reinvestire

DETTAGLIO CONTRIBUTI DA REINVESTIRE	ESERCIZI PRECEDENTI			Valore finale
	Valore al 31/12/2020 e precedenti	Valore al 31/12/2021	Valore al 31/12/2022 (valore iniziale)	
Valore iniziale			-	
Incrementi				-
Utilizzi				
Valore finale			-	

Tab. 35 – Dettaglio contributi da reinvestire

PN01 – DONAZIONI E LASCITI VINCOLATI AD INVESTIMENTI

PN01 – NO	Nell'esercizio non sono state rilevate donazioni e lasciti vincolati ad investimenti
PN 01 – SI	Nell'esercizio sono state rilevate donazioni e lasciti vincolati ad investimenti, erogati da soggetti privati per l'acquisto di attrezzature sanitarie

PN02 – FONDO DI DOTAZIONE

PN02 – NO	Il fondo di dotazione non ha subito variazioni rispetto all'esercizio precedente
PN 02 – SI	

ALTRE INFORMAZIONI RELATIVE AL PATRIMONIO NETTO

Informazione	Caso presente in azienda?		Se sì, illustrare
PN03 – Altro. Esistono altre informazioni che si ritiene necessario fornire per soddisfare la regola generale secondo cui "Se le informazioni richieste da specifiche disposizioni di legge non sono sufficienti a dare una rappresentazione veritiera e corretta, si devono fornire le informazioni complementari necessarie allo scopo" (art 2423 cc)?	NO		La variazione aumentativa alla voce "Finanziamenti da Regione per investimenti" deriva principalmente dall'inserimento del contributo per la realizzazione di un hospice pediatrico (decreto regionale n. 27936/2022, del contributo per la riorganizzazione della rete ospedaliera per l'emergenza Covid-19 oltre che del contributo per il piano investimenti.

FONDI PER RISCHI E ONERI

CODICE MOD. SP	FONDO RISCHI E ONERI	Consistenza iniziale	Accantonamenti dell'esercizio	Riclassificazioni dell'esercizio	Utilizzi	Valore finale
PBA000	FONDI PER IMPOSTE, ANCHE DIFFERITE					
PBA010	FONDI PER RISCHI	4.491.277	917.660	-	6.106	5.402.830
PBA020	Fondo rischi per cause civili ed oneri processuali	2.966.310	318.861		2.823	3.282.347
PBA030	Fondo rischi per contenzioso personale dipendente	879.266	598.799		3.283	1.474.782
PBA040	Fondo rischi connessi all'acquisto di prestazioni sanitarie da privato					
PBA050	Fondo rischi per copertura diretta dei rischi (autoassicurazione)					
PBA060	Altri fondi rischi					
PBA060	Fondo accordi bonari					-
PBA060	Altri fondi rischi	645.701				645.701
PBA070	FONDI DA DISTRIBUIRE					
PBA080	FSR indistinto da distribuire					
PBA090	FSR vincolato da distribuire					
PBA100	Fondo per ripiano disavanzi pregressi					
PBA110	Fondo finanziamento sanitario aggiuntivo corrente LEA					
PBA120	Fondo finanziamento sanitario aggiuntivo corrente extra LEA					
PBA130	Fondo finanziamento per ricerca					
PBA140	Fondo finanziamento per investimenti					
PBA150	QUOTE INUTILIZZATE CONTRIBUTI	16.011.390	8.624.543	-	3.169.585	21.466.348
PBA151	Quote inutilizzate contributi da Regione o Prov. Aut. per quota F.S. indistinto finalizzato	238.213	1.899.013		100.326	2.036.900
PBA160	Quote inutilizzate contributi da Regione o Prov. Aut. per quota F.S. vincolato	-	22.412			22.412
PBA170	Quote inutilizzate contributi vincolati da soggetti pubblici (extra fondo)	338.655	2.255.303		105.993	2.487.965
PBA180	Quote inutilizzate contributi per ricerca	14.420.212	2.724.285		2.332.422	14.812.075
PBA190	Quote inutilizzate contributi vincolati da privati - sperimentazioni	99.170	9.153		20.620	87.702
PBA190	Altri fondi per oneri e spese	915.139	1.714.378		610.223	2.019.294
PBA200	ALTRI FONDI PER ONERI E SPESE	2.652.359	840.226	-	1.351.206	2.141.380
PBA210	Fondi integrativi pensione					
PBA220	Fondi rinnovi contrattuali					-
PBA230	Fondo rinnovi contrattuali personale dipendente	2.067.689	602.865		1.222.826	1.447.728
PBA240	Fondo rinnovi convenzioni MMG/PLS/MCA	-				-
PBA250	Fondo rinnovi convenzioni medici Sumai	-				-
PBA260	Altri fondi per oneri e spese	584.670	237.361	-	128.379	693.652
	Fondo oneri personale in quiescenza	584.670	72.361		128.379	528.652
	Altri fondi per oneri e spese		165.000			165.000
	TOTALE FONDI RISCHI E ONERI	23.155.025	10.382.429	-	4.526.897	29.010.558

Tab. 36 – Consistenza e movimentazioni dei fondi rischi e oneri

ASSEGNAZIONE INIZIALE CONTRIBUTO	
Esercizio	Importo contributo
Rimborso Enti SSR ricoveri umanitari - decreto 30911/GRFVG 16/12/2022	70.811
TOTALE	70.811

Tipologia	UTILIZZI/COSTI				FONDO AL 31/12/2022
	Importo				
	Esercizio 2019 e precedenti	Esercizio 2020	Esercizio 2021	Esercizio 2022	
B.1) Acquisti di beni					
B.2) Acquisti di servizi sanitari					
B.3) Acquisti di servizi non sanitari					
B.6) Costi del personale					
Altri costi da dettagliare				48.399	22.412
Totale	-	-	-	48.399	22.412
TOTALE	-	-	-	48.399	22.412

Tab. 37 – Dettaglio movimentazioni quota inutilizzata contributi da Regione o P.A. per quota F.S.R. vincolato

DETTAGLIO QUOTE INUTILIZZATE CONTRIBUTI	ASSEGNAZIONE INIZIALE CONTRIBUTO		UTILIZZI / COSTI				FONDO AL 31/12/2022	
	Esercizio	Importo contributo	Tipologia	Esercizio 2019	Esercizio 2020	Esercizio 2021		Esercizio 2022
Quote inutilizzate contributi vincolati da soggetti pubblici (extra fondo)	2018 DGR 1909 10/10/2018 - APPROVAZIONE PIANO SICUREZZA - DIGITAL SECURITY	260.000	B.1) Acquisti di beni					41.057
			B.2) Acquisti di servizi sanitari					
			B.3) Acquisti di servizi non sanitari	24.400	25.010			
			B.6) Costi del personale					
			Altri costi (dettagliare)					
			Licenze software			74.193		
			PC			29.622		
			Webcam			765		
			Attrezzature per l'informatica				64.953	
			Totale	24.400	25.010	104.580	64.953	
	DECRETO 3286/2021 - LR 16/2021. FINANZIAMENTO PER L'ESECUZIONE DELLA TITOLAZIONE DELLE PREPARAZIONI GALENICHE MAGISTRALI DI OLIO DI CANNABIS EROGATE CON ONERI A CARICO DEL SSR NEL FVG. DECRETO DI IMPEGNO, LIQUIDAZIONE E RICHIESTA EMISSIONE ORDINE DI PAGAMENTO.	150.000	B.1) Acquisti di beni					103.960
		B.2) Acquisti di servizi sanitari						
		B.3) Acquisti di servizi non sanitari						
		B.6) Costi del personale						
		Altri costi (dettagliare)		5.000		41.040		
		Totale			5.000	41.040		
	DECRETO 3376/2021 - LR 10/2021, ART.2, COMMA 2, LETTERE A) ET B). IMPEGNO A FAVORE DELL'ISTITUTO DI RICOVERO E CURA A CARATTERE SCIENTIFICO MATERNO - INFANTILE BURLO GAROFOLO - OSPEDALE DI ALTA SPECIALIZZAZIONE E DI RILIEVO NAZIONALE PER LA SALUTE DELLA DONNA E DEL BAMBINO PER LA FORMAZIONE IN MATERIA DI DISOSTRUZIONE DELLE VIE AEREE IN ETÀ PEDIATRICA E DI RIANIMAZIONE CARDIOPOLMONARE.	50.000	B.1) Acquisti di beni					50.000
		B.2) Acquisti di servizi sanitari						
		B.3) Acquisti di servizi non sanitari						
		B.6) Costi del personale						
		Altri costi (dettagliare)						
		Totale						
	DEC 3293/2021 L.40/2004 ART. 18 FONDO PER LE TECNICHE DI PROCREAZIONE MEDICALMENTE ASSISTITA. DECRETO DI IMPEGNO RISORSE PER IL 2021.	37.214	B.1) Acquisti di beni					37.214
		B.2) Acquisti di servizi sanitari						
		B.3) Acquisti di servizi non sanitari						
		B.6) Costi del personale						
		Altri costi (dettagliare)						
		Totale						
	DEC 3293/2021 - L.40/2004 ART. 18 FONDO PER LE TECNICHE DI PROCREAZIONE MEDICALMENTE ASSISTITA. DECRETO DI IMPEGNO RISORSE PER IL 2021.	9.423	B.1) Acquisti di beni					431
		B.2) Acquisti di servizi sanitari						
		B.3) Acquisti di servizi non sanitari						
		B.6) Costi del personale						
		Altri costi (dettagliare)			8.992			
		Totale			8.992	-		
	DEC .21470/2022 - L.234/2021 RISORSE PER LA FORMAZIONE IN SIMULAZIONE IN AMBITO SANITARIO	6.173	B.1) Acquisti di beni					6.173
		B.2) Acquisti di servizi sanitari						
		B.3) Acquisti di servizi non sanitari						
		B.6) Costi del personale						
		Altri costi (dettagliare)						
		Totale						
	DR 1642/2022 - POTENZIAMENTO DELLA RETE REGIONALE PER I DISTURBI DELLA NUTRIZIONE E DELL'ALIMENTAZIONE	21.500	B.1) Acquisti di beni					21.500
		B.2) Acquisti di servizi sanitari						
		B.3) Acquisti di servizi non sanitari						
		B.6) Costi del personale						
		Altri costi (dettagliare)						
		Totale						
	DEC 31057GRFVG/2022 - MISURE URGENTI RELATIVE AL FONDO COMPLEMENTARE AL PNRR - E.1 SALUTE AMBIENTE, BIODIVERSITA' E CLIMA - 1.4 PROMOZIONE E RICERCA APPLICATA CON APPROCCI MULTIDISCIPLINARI IN SPECIFICHE AREE DI INTERVENTO SALUTE-AMBIENTE-BIODIVERSITA' E CLIMA. CONTRIBUTO PER IL PROGETTO "VALUTAZIONE DELL'EPOSONA NEI PRIMI 1.000 GIORNI IN COORTI DI NATI IN AREE AD ELEVATA ANTROPIZZAZIONE E ATTUAZIONEDI	2.094.100	B.1) Acquisti di beni					2.094.100
		B.2) Acquisti di servizi sanitari						
		B.3) Acquisti di servizi non sanitari						
		B.6) Costi del personale						
		Altri costi (dettagliare)						
		Totale						
	DEC 25275/2022 - PIANO DI FORMAZIONE SULLE INFEZIONI OSPEDALIERE PER IL PERSONALE DEL SSR	83.737	B.1) Acquisti di beni					83.737
		B.2) Acquisti di servizi sanitari						
		B.3) Acquisti di servizi non sanitari						
		B.6) Costi del personale						
		Altri costi (dettagliare)						
		Totale						
	DEC 29957/2022 - PROGRAMMA REGIONALE PER IL SUPPORTO PSICOLOGICO DEI PAZIENTI ONCOLOGICI ADOLESCENTI	49.793	B.1) Acquisti di beni					49.793
		B.2) Acquisti di servizi sanitari						
		B.3) Acquisti di servizi non sanitari						
		B.6) Costi del personale						
		Altri costi (dettagliare)						
		Totale						
	TOTALE	2.761.940	TOTALE	24.400	25.010	118.572	105.993	2.487.965

Tab. 38 – Dettaglio movimentazioni quota inutilizzata contributi vincolati da soggetti pubblici (extrafondo)

ASSEGNAZIONE INIZIALE CONTRIBUTO					UTILIZZI/COSTI					Fondo 31/12/2022	
n.	Finanziatore	Esercizio	Acronimo	Nome del progetto	Importo contributo	Tipologia	Esercizio 2019 e precedenti	Esercizio 2020	Esercizio 2021		Esercizio 2022
1	Ministero della Salute		RC	Ricerca Corrente	3.568.037,64	B.1)Acquisti di beni	544.314,93	919.281,15	1.790.760,42	799.517,00	0
						B.2) Acquisti di servizi sanitari	128.076,24	155.163,99	325.918,52	146.158,59	
						B.3) acquisti di servizi non sanitari	535.062,63	662.116,63	668.528,19	448.560,56	
						B.6) costi del personale	1.785.899,44	1.018.504,60	980.609,39	690.916,63	
						Altri costi (contributi enti e associazioni, apparecchiature)	230.256,01	421.036,58	892.339,95	1.482.884,86	
						Totale	3.223.609,25	3.176.102,96	4.658.156,46	3.568.037,64	
2	Ministero della Salute		Piramide	Piramide	10.631.730,63	B.1)Acquisti di beni	0,00				6.640.838,56
						B.2) Acquisti di servizi sanitari	0,00				
						B.3) acquisti di servizi non sanitari	0,00				
						B.6) costi del personale	1.983,89	982.563,96	1.138.868,11	1.867.476,11	
						Altri costi	0,00				
						Totale	1.983,89	982.563,96	1.138.868,11	1.867.476,11	
3	Ministero della Salute	2018	call Eranet - BATMAN	Identification of markers for personal phenotyping in Acne Inversa	246.240,00	B.1)Acquisti di beni	21.411,86		16.661,47	37.522,47	44.672,67
						B.2) Acquisti di servizi sanitari	0,00	16.579,80			
						B.3) acquisti di servizi non sanitari	0,00	4.878,80	2.879,20		
						B.6) costi del personale	0,00	27.815,57	48.316,03	25.502,13	
						Altri costi	0,00				
						Totale	21.411,86	49.274,17	67.856,70	63.024,60	
4	Ministero della Salute	2017	RETE IDEA	Creazione e prime utilizzazioni di data-base comuni per i disturbi più rilevanti in età pediatrica	91.257,31	B.1)Acquisti di beni	15.434,89				15.745,29
						B.2) Acquisti di servizi sanitari	0,00				
						B.3) acquisti di servizi non sanitari	2.495,62				
						B.6) costi del personale	56.405,11				
						Altri costi	1.176,40				
						Totale	75.512,02	0,00	0,00	0,00	
5	Ministero della Salute	2018	EPI-IDEA	Identificazione di nuovi geni per le encefalopatie epilettriche mediante sequenziamento dell'esoma	113.000,00	B.1)Acquisti di beni	22.754,93				10.445,44
						B.2) Acquisti di servizi sanitari	93.769,20				
						B.3) acquisti di servizi non sanitari	10.907,62		2.640,21		
						B.6) costi del personale	0,00				
						Altri costi	27.627,06				
						Totale	155.058,81	0,00	0,00	2.640,21	
6	Ministero della Salute	2018	BIANCA	Rete Pediatrica	60.000,00	B.1)Acquisti di beni	33.135,86				20.795,31
						B.2) Acquisti di servizi sanitari	0,00				
						B.3) acquisti di servizi non sanitari	0,00				
						B.6) costi del personale	0,00	6.068,83			
						Altri costi	0,00				
						Totale	33.135,86	6.068,83	0,00	0,00	
7	Ministero della Salute	2019	RCR-2019- 23669117_00 2 - BIANCA 2	Rete Pediatrica	37.000,00	B.1)Acquisti di beni	0,00	1.787,30	28.106,16		3.638,37
						B.2) Acquisti di servizi sanitari	0,00		3.184,20		
						B.3) acquisti di servizi non sanitari	0,00				
						B.6) costi del personale	0,00	283,97			
						Altri costi	0,00				
						Totale	0,00	2.071,27	31.290,36	0,00	
8	Ministero della Salute	2019	RCR-2019- 23669117_00 1	Rete Genomica	746.000,00	B.1)Acquisti di beni	0,00		138.398,56		20.518,07
						B.2) Acquisti di servizi sanitari	0,00				
						B.3) acquisti di servizi non sanitari	0,00				
						B.6) costi del personale	0,00	7.901,64	3.163,73		
						Altri costi (versamento unità esterne)	0,00	576.018,00			
						Totale	0,00	583.919,64	141.562,29	0,00	
9	Ministero della Salute	2020	RCR-2020- 23670068_00 1	Implementazione nella pratica clinica di un percorso diagnostico integrato basato sulle tecnologie "omiche" - fase 2	806.220,00	B.1)Acquisti di beni	0,00		136.555,82		18.266,78
						B.2) Acquisti di servizi sanitari	0,00		17.897,40		
						B.3) acquisti di servizi non sanitari	0,00				
						B.6) costi del personale	0,00		15.170,00		
						Altri costi (versamento unità esterne)	0,00	618.330,00			
						Totale	0,00	618.330,00	169.623,22	0,00	
10	Ministero della Salute	2021	RCR-2021- 23671215	SVILUPPO E IMPLEMENTAZIONE DI PERCORSI DIAGNOSTICI E RIABILITATIVI PER LE PATOLOGIE PEDIATRICHE BASATI SU TECNOLOGIE OMICHE, TELEMEDICINA E TELE-RIABILITAZIONE	218.000,00	B.1)Acquisti di beni	0,00			173.035,42	22.213,36
						B.2) Acquisti di servizi sanitari	0,00			6.100,00	
						B.3) acquisti di servizi non sanitari	0,00				
						B.6) costi del personale	0,00			16.651,22	
						Altri costi (versamento unità esterne)	0,00				
						Totale	0,00	0,00	0,00	195.786,64	
11	Ministero della Salute	2022	RCR-2022- 23682289	Miglioramento della diagnosi per le malattie rare: implementazione telemedicina e workflow diagnostico basato sulle omiche in pazienti pediatrici	181.500,00	B.1)Acquisti di beni	0,00			38.321,59	143.178,41
						B.2) Acquisti di servizi sanitari	0,00				
						B.3) acquisti di servizi non sanitari	0,00				
						B.6) costi del personale	0,00				
						Altri costi (versamento unità esterne)	0,00				
						Totale	0,00	0,00	0,00	38.321,59	
12	Ministero della Salute	2019	ENDO-2020- 23670288	Pathogenesis of endometriosis: the role of genes, inflammation	450.000,00	B.1)Acquisti di beni	0,00		10.065,37	23.724,15	354.061,91
						B.2) Acquisti di servizi sanitari	0,00				
						B.3) acquisti di servizi non sanitari	0,00			1.377,20	
						B.6) costi del personale	0,00		13.878,19	46.893,18	
						Altri costi	0,00				
						Totale	0,00	0,00	23.943,56	71.994,53	

ASSEGNAZIONE INIZIALE CONTRIBUTO					UTILIZZI/ COSTI					Fondo	
n.	Finanziatore	Esercizio	Acronimo	Nome del progetto	Importo contributo	Tipologia	Esercizio 2019 e precedenti	Esercizio 2020	Esercizio 2021	Esercizio 2022	31/12/2022
13	Ministero della Salute	2016	117/GR-2013-02357830	TRAIL, the regulation of body weight and metabolism, and its interaction with thyroid hormones and metformin	196.383,00	B.1)Acquisti di beni	72.179,64	19.614,37			-0,00
						B.2) Acquisti di servizi sanitari	0,00				
						B.3) acquisti di servizi non sanitari	0,00	814,48			
						B.6) costi del personale	64.394,60	25.578,92			
						riduzione finanziamento/Adeguamento fondo	0,00			13.800,99	
Totale	136.574,24	46.007,77	0,00	13.800,99							
14	Ministero della Salute	2018	GR-2016-02361123	The role of prebiotics in the prevention of cancer, an integrated network of Italian case-control studies (PrebiotiCa)	118.465,05	B.1)Acquisti di beni	0,00		10.726,12		0,00
						B.2) Acquisti di servizi sanitari	0,00		10.573,25		
						B.3) acquisti di servizi non sanitari	0,00		12,53		
						B.6) costi del personale	0,00				
						Altri costi	0,00		261,17	2.397,00	
riduzione finanziamento/Adeguamento fondo	0,00			94.494,98							
Totale	0,00	0,00	21.573,07	96.891,98							
15	Ministero della Salute	2014	RF-2011-02350693	To unravel the molecular basis of neurodevelopmental disorders	108.000,00	B.1)Acquisti di beni	76.259,82				8.002,75
						B.2) Acquisti di servizi sanitari	1.464,00				
						B.3) acquisti di servizi non sanitari	241,39				
						B.6) costi del personale	36.577,73				
						Altri costi	0,00				
Totale	114.542,94	0,00	0,00	0,00							
16	Ministero della Salute	2018	RF-2016-02362384	Dalle malattie allergiche e autoimmuni ai disturbi da disregolazione immunitaria: caratterizzazione clinica, immunologica e genetica e proposta di protocolli diagnostici e terapeutici	431.131,50	B.1)Acquisti di beni	21.136,06	2.053,50	12.772,75	1.076,04	11.923,97
						B.2) Acquisti di servizi sanitari	8.466,80	1.220,00	1.508,18		
						B.3) acquisti di servizi non sanitari	0,00		1.322,96		
						B.6) costi del personale	9.011,88	14.941,10	40.783,86		
						Altri costi	112.525,32		114.000,00	58.474,68	
riduzione finanziamento/Adeguamento fondo	0,00			19.914,40							
Totale	263.665,38	18.214,60	170.387,75	79.465,12							
17	Ministero della Salute	2018	RF-2016-02364008	Evidence based revision of the International League Against Rheumatism (ILAR) classification criteria for Juvenile Idiopathic Arthritis	56.852,83	B.1)Acquisti di beni	0,00				8.872,19
						B.2) Acquisti di servizi sanitari	0,00				
						B.3) acquisti di servizi non sanitari	0,00				
						B.6) costi del personale	6.590,62	17.692,62	23.697,40		
						Altri costi	0,00				
Totale	6.590,62	17.692,62	23.697,40	0,00							
18	Ministero della Salute	2020	RF-2018-12367534	Prevalence and spatial distribution of endometriosis in Italy: administrative data and active search through a multistage screening survey	444.200,00	B.1)Acquisti di beni	0,00			2.013,00	316.019,88
						B.2) Acquisti di servizi sanitari	0,00				
						B.3) acquisti di servizi non sanitari	0,00		2.530,21		
						B.6) costi del personale	0,00		2.471,66	23.761,25	
						Altri costi (versamento unità esterne)	0,00	97.404,00			
Totale	0,00	97.404,00	5.001,87	25.774,25							
19	Ministero della Salute	2020	SG-2018-12367867	SLC7A8 a novel gene involved in late-onset hearing loss from functional studies to drug discovery	130.000,00	B.1)Acquisti di beni	0,00		5.706,67		26.401,13
						B.2) Acquisti di servizi sanitari	0,00		28.761,50		
						B.3) acquisti di servizi non sanitari	0,00			876,61	
						B.6) costi del personale	0,00	24.718,82	29.803,00	13.732,27	
						Altri costi	0,00				
Totale	0,00	24.718,82	64.271,17	14.608,88							
20	Ministero della Salute	2021	SG-2019-12369421	Defects of keratinocytes function in dermatologic patients carrying genetic variants involved in NOTCH signaling	130.000,00	B.1)Acquisti di beni	0,00		756,40	3.247,57	96.040,45
						B.2) Acquisti di servizi sanitari	0,00				
						B.3) acquisti di servizi non sanitari	0,00				
						B.6) costi del personale	0,00			29.955,58	
						Altri costi	0,00				
Totale	0,00	0,00	756,40	33.203,15							
21	Ministero della Salute	2021	ENDO-2021-12371967	Development of a national epidemiological register on endometriosis based on administrative data and investigation of pathogenetic hypotheses	295.848,67	B.1)Acquisti di beni	0,00			1.826,34	259.582,01
						B.2) Acquisti di servizi sanitari	0,00			5.589,77	
						B.3) acquisti di servizi non sanitari	0,00			2.409,46	
						B.6) costi del personale	0,00		7.415,25	13.597,26	
						Altri costi	0,00			36.266,66	
Totale	0,00	0,00	0,00	36.266,66							
22	Ministero della Salute	2021	GR-2019-12369979	Definition of the role of different genetic and non-genetic factors in the variability of the clinical and immunological phenotype in patients with 22q11.2 deletion syndrome	125.000,00	B.1)Acquisti di beni	0,00				125.000,00
						B.2) Acquisti di servizi sanitari	0,00				
						B.3) acquisti di servizi non sanitari	0,00				
						B.6) costi del personale	0,00				
						Altri costi	0,00				
Totale	0,00	0,00	0,00	0,00							
23	Ministero della Salute	2021	GR-2019-12369573	Genetic and environmental determinants of metabolic control in children and young adults with type 1 diabetes mellitus	380.000,00	B.1)Acquisti di beni	0,00			1.826,34	349.161,91
						B.2) Acquisti di servizi sanitari	0,00			5.589,77	
						B.3) acquisti di servizi non sanitari	0,00			2.409,46	
						B.6) costi del personale	0,00		7.415,25	13.597,26	
						Altri costi	0,00			36.266,66	
Totale	0,00	0,00	7.415,25	23.422,84							
24	Ministero della Salute	2016	5 per mille 2014	Lo stato di salute delle donne e dei bambini in Friuli Venezia Giulia e la valutazione dei suoi determinanti	530.630,35	B.1)Acquisti di beni	0,00			3.074,40	266.070,21
						B.2) Acquisti di servizi sanitari	0,00			201.580,92	
						B.3) acquisti di servizi non sanitari	161,80		2.928,00	7.704,38	
						B.6) costi del personale	17.657,55		163,68		
						Altri costi	30.883,19		406,22		
Totale	48.702,54	0,00	3.497,90	212.359,70							

ASSEGNAZIONE INIZIALE CONTRIBUTO					UTILIZZI/COSTI		Esercizio 2019 e precedenti	Esercizio 2020	Esercizio 2021	Esercizio 2022	Fondo 31/12/2022
n.	Finanziatore	Esercizio	Acronimo	Nome del progetto	Importo contributo	Tipologia					
25	Ministero della Salute	2017	5 per mille 2010-2011-2012-2013-2015	Genetics of senses and related diseases	800.000,00	B.1)Acquisti di beni	8.006,11	7.671,36		263,52	438.838,79
						B.2) Acquisti di servizi sanitari	0,00				
						B.3) acquisti di servizi non sanitari	0,00		80,00	57.380,01	
						B.6) costi del personale	290.223,64	79.623,14		8.709,91	
						Altri costi (versamento unità esterne)	0,00	20.380,95	23.447,61	448,28	
						Totale	298.229,75	107.675,45	23.527,61	66.801,72	
26	Ministero della Salute	2017	5 per mille 2015	Bando sulla salute della donna	487.877,76	B.1)Acquisti di beni	0,00	45.962,74		14.645,23	228.574,67
						B.2) Acquisti di servizi sanitari	0,00			2.562,00	
						B.3) acquisti di servizi non sanitari	0,00	2.492,46			
						B.6) costi del personale	23.201,80	640,11		1.250,78	
						Altri costi	138.400,62		50.347,61		
						Totale	161.602,42	49.095,31	50.347,61	18.458,01	
27	Ministero della Salute	2018	5 per mille 2016	Stesura di parametri di riferimento ecografici della vena cava inferiore in neonati > 34 settimane con obiettivo di identificare il giusto calibro di CVO in neonati critici con le stesse caratteristiche	503.151,47	B.1)Acquisti di beni	0,00		1.784,25	40.992,59	428.967,65
						B.2) Acquisti di servizi sanitari	0,00		1.220,00	10.179,44	
						B.3) acquisti di servizi non sanitari	0,00		635,72	19.371,82	
						B.6) costi del personale	0,00				
						Altri costi (overheads)	0,00				
						Totale	0,00	0,00	3.639,97	70.543,85	
28	Ministero della Salute	2019	5 per mille 2017	5 per mille 2017	571.774,74	B.1)Acquisti di beni	0,00				510.673,93
						B.2) Acquisti di servizi sanitari	0,00				
						B.3) acquisti di servizi non sanitari	0,00			12.953,00	
						B.6) costi del personale	0,00		2.224,48	45.923,33	
						Altri costi	0,00				
						Totale	0,00	0,00	2.224,48	58.876,33	
29	Ministero della Salute	2020	5 per mille 2018	Stesura di parametri di riferimento ecografici della vena cava inferiore in neonati > 34 settimane con obiettivo di identificare il giusto calibro di CVO in neonati critici con le stesse caratteristiche	593.327,89	B.1)Acquisti di beni	0,00				541.789,62
						B.2) Acquisti di servizi sanitari	0,00				
						B.3) acquisti di servizi non sanitari	0,00			11.181,21	
						B.6) costi del personale	0,00			38.376,01	
						Altri costi	0,00			1.981,05	
						Totale	0,00	0,00	0,00	51.538,27	
30	Ministero della Salute	2020	5 per mille 2019	5 per mille 2017	646.007,87	B.1)Acquisti di beni	0,00				646.007,87
						B.2) Acquisti di servizi sanitari	0,00				
						B.3) acquisti di servizi non sanitari	0,00				
						B.6) costi del personale	0,00				
						Altri costi	0,00				
						Totale	0,00	0,00	0,00	0,00	
31	Ministero della Salute	2021	5 per mille 2020	5 per mille 2020	726.775,72	B.1)Acquisti di beni	0,00			5.734,94	721.040,78
						B.2) Acquisti di servizi sanitari	0,00				
						B.3) acquisti di servizi non sanitari	0,00				
						B.6) costi del personale	0,00				
						Altri costi	0,00				
						Totale	0,00	0,00	0,00	5.734,94	
32	Ministero della Salute	2022	5 per mille 2021	5 per mille 2021	713.760,11	B.1)Acquisti di beni	0,00				707.379,13
						B.2) Acquisti di servizi sanitari	0,00				
						B.3) acquisti di servizi non sanitari	0,00			5.225,16	
						B.6) costi del personale	0,00			1.155,82	
						Altri costi	0,00				
						Totale	0,00	0,00	0,00	6.380,98	
33	Ministero per le disabilità	2021	ABACO	Tecnologia e servizi innovativi per l'inclusione, l'istruzione e l'accessibilità per le persone sorde e ipoacusiche 400000 tot/ 251000 per burlo	400.000,00	B.1)Acquisti di beni	0,00				41.164,07
						B.2) Acquisti di servizi sanitari	0,00				
						B.3) acquisti di servizi non sanitari	0,00		34.120,35	138.541,05	
						B.6) costi del personale	0,00		14.583,12	52.391,41	
						Altri costi (pagamento unità esterne)	0,00		44.700,00	74.500,00	
						Adeguamento fondo (restituzione unità esterne)	0,00				
Totale	0,00	0,00	93.403,47	265.432,46							
34	CCM	2017	1000GG	Coorti di nuovi nati, esposizioni ambientali e promozione della salute nei primi 1000 giorni di vita: 449800; burlo 65000	449.800,00	B.1)Acquisti di beni	0,00				250.970,96
						B.2) Acquisti di servizi sanitari	0,00				
						B.3) acquisti di servizi non sanitari	825,00	24.888,00			
						B.6) costi del personale	14.087,22	2.635,85			
						Altri costi	233.580,00				
						riduzione finanziamento/Adeguamento fondo	0,00			40.113,77	
Totale	248.492,22	27.523,85	0,00	40.113,77							
35	CCM	2019	CCM_FASD	Prevenzione, diagnosi precoce e trattamento mirato dello spettro dei disturbi fetali alcolici (Fetal Alcohol Syndrome, FAS)	50.707,30	B.1)Acquisti di beni	0,00	1.015,65			4.618,12
						B.2) Acquisti di servizi sanitari	0,00				
						B.3) acquisti di servizi non sanitari	0,00				
						B.6) costi del personale	0,00	10.936,59	8.702,55		
						Altri costi (attrezzatura informatica)	0,00	80,74			
						riduzione finanziamento/Adeguamento fondo	0,00		21.400,00	3.953,65	
Totale	0,00	12.032,98	30.102,55	3.953,65							
36	CCM	2019	CCM_IJT	Sperimentazione di nuovi modelli organizzativi integrati ospedale-territorio per la prevenzione ed il controllo delle IST: percorsi diagnostico-assistenziali agevolati ed offerta di screening gratuiti mirati.	40.000,00	B.1)Acquisti di beni	0,00			17.399,34	833,97
						B.2) Acquisti di servizi sanitari	0,00				
						B.3) acquisti di servizi non sanitari	0,00			3.125,71	
						B.6) costi del personale	0,00			12.000,00	
						riduzione finanziamento/Adeguamento fondo	0,00			6.640,98	
						Totale	0,00	0,00	0,00	39.166,03	

n.	Finanziatore	Esercizio	Acronimo	Nome del progetto	Importo contributo	Tipologia	Esercizio 2019 e precedenti	Esercizio 2020	Esercizio 2021	Esercizio 2022	Fondo 31/12/2022
37	CCM	2018	PEER EDUCATION	La peer education come strumento per raggiungere e coinvolgere le famiglie e la scuola nella promozione degli stili di vita salutari dei bambini; totale 307,732	307.732,00	B.1) Acquisti di beni	0,00				90.924,74
						B.2) Acquisti di servizi sanitari	0,00				
						B.3) acquisti di servizi non sanitari	0,00	1.711,66	24.156,00	36.902,10	
						B.6) costi del personale	2.321,24	0,00	2.114,72	17.405,79	
						Altri costi (versamento unità esterne)	0,00	58.133,10			
						riduzione finanziamento/Adeguamento fondo	0,00			74.062,65	
Totale	2.321,24	59.844,76	26.270,72	128.370,54							
38	CCM	2015	PICCOLI3	La promozione della salute attraverso i nuovi media per la prevenzione della obesità in età prescolare	79.000,00	B.1) Acquisti di beni	10.897,71				2.905,41
						B.2) Acquisti di servizi sanitari	0,00				
						B.3) acquisti di servizi non sanitari	2.167,95				
						B.6) costi del personale	63.028,93				
						Altri costi	0,00				
						Totale	76.094,59	0,00	0,00	0,00	
39	MISE	2020	TT_BURLO	Potenziamento Ufficio Trasferimento Tecnologico IRCCS Burlo Garofolo	38.500,00	B.1) Acquisti di beni	0,00				38.500,00
						B.2) Acquisti di servizi sanitari	0,00				
						B.3) acquisti di servizi non sanitari	0,00				
						B.6) costi del personale	0,00				
						Altri costi	0,00				
						Totale	0,00	0,00	0,00	0,00	
40	EU	2020	ROCC_N_ROLL	EUROPEan MEDical application and Radiation protection Concept: strategic research agenda and Roadmap interLinking to health and digitisation aspects EURAMED rocc-n-roll	33.906,25	B.1) Acquisti di beni	0,00				12.888,94
						B.2) Acquisti di servizi sanitari	0,00				
						B.3) acquisti di servizi non sanitari	0,00			543,95	
						B.6) costi del personale	0,00			20.473,36	
						Altri costi	0,00				
						Totale	0,00	0,00	0,00	21.017,31	
41	Interreg ITA-SLO	2019	CATTEDRA	Collaborazione Transfrontaliera per Diagnosi innovative di patologie Rare in pediatria totale 880,244	880.244,00 riduzione a 748.207,38	B.1) Acquisti di beni	0,00	9.379,69		7.070,63	283.755,52
						B.2) Acquisti di servizi sanitari	0,00				
						B.3) acquisti di servizi non sanitari	0,00	30.233,96	42.988,18	18.267,50	
						B.6) costi del personale	0,00	3.176,59	78.046,10	26.374,41	
						Altri costi	0,00		82.148,97	116.231,18	
						Totale	0,00	42.790,24	203.183,25	167.943,72	
42	Interreg ITA-SLO	2019	ISE-EMH	Ecosistema italo-sloveno per la sanità elettronica e mobile	176.468 riduzione a 162.459,42	B.1) Acquisti di beni	0,00		3.348,44		38.262,89
						B.2) Acquisti di servizi sanitari	0,00	2.959,21			
						B.3) acquisti di servizi non sanitari	0,00		8.927,56	11.905,37	
						B.6) costi del personale	0,00	18.603,62	63.862,46	12.389,70	
						Altri costi	0,00			2.200,18	
						Totale	0,00	21.562,82	76.138,46	26.495,25	
43	Por-Fesr 2014 2017	2017	ATENA	Applicazioni Tecnologiche di Nuovi Anti-neoplastici	167.627,97	B.1) Acquisti di beni	54.137,96				195,68
						B.2) Acquisti di servizi sanitari	72.000,01				
						B.3) acquisti di servizi non sanitari	587,07				
						B.6) costi del personale	87.875,40				
						Altri costi	19.517,03				
						Totale	234.117,47	0,00	0,00	0,00	
44	Por-Fesr 2014 2017	2018	NUTRIACT	NUTRIACT – percorsi personalizzati di rieducazione fisica e alimentare per la prevenzione e il trattamento della sarcopenia	109.821,54	B.1) Acquisti di beni	0,00		10.383,18		0,00
						B.2) Acquisti di servizi sanitari	0,00				
						B.3) acquisti di servizi non sanitari	9.630,83	7.930,00	3.568,50	2.002,96	
						B.6) costi del personale	14.265,65	36.324,98	23.815,44	1.900,00	
						Altri costi	0,00				
						Totale	23.896,48	44.254,98	37.767,12	3.902,96	
45	Por-Fesr 2014 2017	2018	TICHEP	Tecnologie Innovative per la chemioterapia Personalizzata	iniziale 128.722,4	B.1) Acquisti di beni	3.439,86	13.298,34	16.891,86		0,00
					ridotta	B.2) Acquisti di servizi sanitari	0,00		1.220,00		
					97.394,86	B.3) acquisti di servizi non sanitari	9.089,04	5.386,00	3.202,50	917,99	
						B.6) costi del personale	11.938,72	10.483,48	19.262,67	2.264,39	
						Altri costi	0,00				
						Totale	24.467,62	29.167,82	40.577,03	3.182,38	
46	FVG Cooperazione Internazionale	2017	LASERNET	LaserNET – Sostegno all'avvio della laser terapia come trattamento delle mucositi orali/stomatiti/dermatiti nel paziente oncologico in Serbia	8.850,00	B.1) Acquisti di beni	0,00				5.206,64
						B.2) Acquisti di servizi sanitari	0,00				
						B.3) acquisti di servizi non sanitari	0,00				
						B.6) costi del personale	540,82				
						Altri costi	4.311,87				
						Totale	4.852,69	0,00	0,00	0,00	
47	FVG Cooperazione Internazionale	2017	NEUROSOME	Exploring the neurological exposome	247.261,32	B.1) Acquisti di beni	12.674,23	28.653,56	477,85		48.826,12
						B.2) Acquisti di servizi sanitari	0,00				
						B.3) acquisti di servizi non sanitari	1.264,76				
						B.6) costi del personale	46.106,37	54.379,42	54.319,18	1.274,04	
						Altri costi	0,00			122,17	
						Totale	60.045,36	83.032,98	54.919,20	1.274,04	
48	Regione FVG	2020	DSA_SCUOLA	Identificazione precoce degli alunni con sospetto disturbo specifico dell'apprendimento	32.960,00	B.1) Acquisti di beni	0,00				1.987,36
						B.2) Acquisti di servizi sanitari	0,00				
						B.3) acquisti di servizi non sanitari	0,00				
						B.6) costi del personale	0,00			30.972,64	
						Altri costi	0,00				
						Totale	0,00	0,00	0,00	30.972,64	

ASSEGNAZIONE INIZIALE CONTRIBUTO					UTILIZZI/COSTI						Fondo
n.	Finanziatore	Esercizio	Acronimo	Nome del progetto	Importo contributo	Tipologia	Esercizio 2019 e precedenti	Esercizio 2020	Esercizio 2021	Esercizio 2022	31/12/2022
49	Regione FVG	2017	MIGLIOR_ENDO	Miglioramento delle Conoscenze e sensibilizzazione dei confronti della patologia endometriosa	90.000,00	B.1) Acquisti di beni	0,00	1.015,65			22.015,74
						B.2) Acquisti di servizi sanitari	0,00				
						B.3) acquisti di servizi non sanitari	20.104,55	1.779,76			
						B.6) costi del personale	26.685,07	7.620,94	20.258,00		
						Altri costi	0,00				
Totale	46.789,62	10.416,35	20.258,00	0,00							
50	Regione FVG	2021	FVG21DNF	Significato del sintomo e intervento integrato e traslazionale nel paziente affetto da disturbo funzionale	40.000,00	B.1) Acquisti di beni	0,00				31.204,01
						B.2) Acquisti di servizi sanitari	0,00				
						B.3) acquisti di servizi non sanitari	0,00				
						B.6) costi del personale	0,00		8.795,99		
						Altri costi	0,00				
Totale	0,00	0,00	0,00	8.795,99							
51	Regione FVG	2021	FVG21ENDO	Interventi informativi ed educativi nelle pazienti affette da endometriosi	30.000,00	B.1) Acquisti di beni	0,00				19.005,11
						B.2) Acquisti di servizi sanitari	0,00				
						B.3) acquisti di servizi non sanitari	0,00				
						B.6) costi del personale	0,00		10.994,89		
						Altri costi	0,00				
Totale	0,00	0,00	0,00	10.994,89							
52	Regione FVG - Traslazionale	2018	CONTINUITA'	Continuità delle cure per minori con complessità assistenziale: bisogni e percorsi in Friuli-Venezia Giulia	70.665,00	B.1) Acquisti di beni	0,00				4.458,02
						B.2) Acquisti di servizi sanitari	0,00				
						B.3) acquisti di servizi non sanitari	0,00				
						B.6) costi del personale	36.453,39	21.091,26			
						Altri costi	4.146,78				
riduzione finanziamento/Adeguamento fondo	0,00			12.355,78							
Totale	40.600,17	21.091,26	0,00	12.355,78							
53	Regione FVG - Traslazionale	2018	SFIDA	Valutazione di efficacia di un programma regionale FVG di Diagnosi precoce dei Disturbi dello Spettro Autistico (ASD) e di Intervento precoce basato sull'Early Start Denver Model (ESDM)	173.000,00	B.1) Acquisti di beni	2.251,83				0,00
						B.2) Acquisti di servizi sanitari	0,00				
						B.3) acquisti di servizi non sanitari	7.811,36		1.980,16		
						B.6) costi del personale	117.896,78	55.410,67	17.870,35		
						Altri costi	566,30				
riduzione finanziamento/Adeguamento fondo	0,00			2.659,85							
Totale	128.526,27	55.410,67	19.850,51	2.659,85	1.002,17						
54	ISS	2021	ISS_NIDA2	Istituzione di una rete di coordinamento regionale del Friuli Venezia Giulia (FVG) finalizzata all'individuazione precoce dei disturbi dello spettro autistico nella popolazione generale e ad alto rischio	114.553,88	B.1) Acquisti di beni	0,00				1.708,05
						B.2) Acquisti di servizi sanitari	0,00				
						B.3) acquisti di servizi non sanitari	0,00				
						B.6) costi del personale	0,00		4.140,46	19.269,45	
						Altri costi	0,00		84.288,00		
riduzione finanziamento/Adeguamento fondo	0,00			4.145,75							
Totale	0,00	0,00	88.428,46	24.417,37							
55	WHO/UNICEF	2010	WHO	WHO / UNICEF "Collaborating Center"	145.601,79	B.1) Acquisti di beni	246,00				86.721,91
						B.2) Acquisti di servizi sanitari	0,00				
						B.3) acquisti di servizi non sanitari	552,53				
						B.6) costi del personale	18.573,48	5.320,69	4.605,69		
						Altri costi	36.444,34				
Totale	55.816,35	5.320,69	4.605,69	0,00							
56	ABC	2019	ABC_S	Supporto psicologico per le famiglie dei bambini chirurgici	66.240,00	B.1) Acquisti di beni	0,00				7.084,00
						B.2) Acquisti di servizi sanitari	0,00				
						B.3) acquisti di servizi non sanitari	0,00				
						B.6) costi del personale	23.276,00	35.880,00			
						Altri costi	0,00				
Totale	23.276,00	35.880,00	0,00	0,00							
57	AIL	2018	AIL	L'intervento riabilitativo in onco-ematologia pediatrica	36.000,00	B.1) Acquisti di beni	0,00				8.350,02
						B.2) Acquisti di servizi sanitari	0,00				
						B.3) acquisti di servizi non sanitari	0,00				
						B.6) costi del personale	32.799,97	1.500,00			
						Altri costi	0,00				
Totale	32.799,97	1.500,00	0,00	0,00							
58	AIRC	2012-7	AIRC	Finanziamento borsa di studio per la Ricerca sul Cancro	35.648,38	B.1) Acquisti di beni	0,00				24.126,37
						B.2) Acquisti di servizi sanitari	0,00				
						B.3) acquisti di servizi non sanitari	0,00				
						B.6) costi del personale	16.536,81				
						Altri costi	0,00				
Totale	16.536,81	0,00	0,00	0,00							
59	AIRC	2018	AIRC_2018	Inherited thrombocytopenia with risk of leukemia: unraveling for a common for therapeutic approaches	392.000,00	B.1) Acquisti di beni	5.417,61	32.289,01	24.691,63	269,24	27.776,39
						B.2) Acquisti di servizi sanitari	0,00	3.050,00	2.928,00		
						B.3) acquisti di servizi non sanitari	0,00				
						B.6) costi del personale	15.449,27	30.734,01	38.750,56	11.113,19	
						Altri costi (overhead)	0,00				
riduzione finanziamento/Adeguamento	0,00			199.531,09							
Totale	20.866,88	66.073,02	66.370,19	210.913,52							
60	Azzurra	2019	AZZURRA_T19	Caratterizzazione genetica e funzionale dei disturbi congeniti dell'immunità e dell'infiammazione e Studio multicentrico per la caratterizzazione fenotipica e genotipica delle colostasi ereditarie	20.000,00	B.1) Acquisti di beni	0,00				959,94
						B.2) Acquisti di servizi sanitari	0,00				
						B.3) acquisti di servizi non sanitari	0,00				
						B.6) costi del personale	1.646,16	17.393,90			
						Altri costi	0,00				
Totale	1.646,16	17.393,90	0,00	0,00							

ASSEGNAZIONE INIZIALE CONTRIBUTO					UTILIZZI/COSTI					Fondo	
n.	Finanziatore	Esercizio	Acronimo	Nome del progetto	Importo contributo	Tipologia	Esercizio 2019 e precedenti	Esercizio 2020	Esercizio 2021	Esercizio 2022	31/12/2022
61	BENEFICENTIA STIFTUNG	2019	BENEFICENTIA STIFTUNG	HEREDITARY HEARING LOSS: NEW GENES DISCOVERY FOR A PREVENTIVE STRATEGY AND THE DEVELOPMENT OF NEW THERAPEUTIC TARGETS	50.000,00	B.1) Acquisti di beni	0,00			317,60	35.564,00
						B.2) Acquisti di servizi sanitari	0,00	448,96			
						B.3) acquisti di servizi non sanitari	0,00	7.895,23	1.180,09		
						B.6) costi del personale	129,60	49,18	132,16		
						Altri costi	4.283,18				
						Totale	4.412,78	8.393,37	1.312,25	317,60	
62	Fondazione Chiesi	2019	EPINICU	Opportunities for Parents Empowerment in Low resources settings (COPE-I)	90.000,00	B.1) Acquisti di beni	0,00				30.129,27
						B.2) Acquisti di servizi sanitari	0,00				
						B.3) acquisti di servizi non sanitari	0,00		1.753,21	2.840,94	
						B.6) costi del personale	0,00	10.618,44	14.012,27		
						Altri costi	0,00		6.458,33	24.187,55	
						Totale	0,00	10.618,44	22.223,81	27.028,49	
63	Azzurra	2014	ESOMA	Analisi multidisciplinare di malattie rare	165.000,00	B.1) Acquisti di beni	54.368,31				101.549,45
						B.2) Acquisti di servizi sanitari	0,00				
						B.3) acquisti di servizi non sanitari	0,00				
						B.6) costi del personale	16.247,23				
						Altri costi	7.110,16				
						Totale	77.725,70	0,00	0,00	0,00	
64	EUROSPITAL	2020	EUROSPITAL	Utilizzo degli anticorpi anti-transglutaminasi intestinali nella diagnosi della malattia celiaca in età pediatrica e nell'adulto: studio prospettico multicentrico	30.000,00	B.1) Acquisti di beni	0,00			2.638,42	5.438,13
						B.2) Acquisti di servizi sanitari	0,00				
						B.3) acquisti di servizi non sanitari	0,00				
						B.6) costi del personale	0,00				
						Altri costi (attrezzatura sanitaria, ecc)	0,00	15.825,89		6.097,56	
						Totale	0,00	15.825,89	0,00	8.735,98	
65	ISPAD	2017	ISPAD	Ruolo del gusto nel controllo metabolico del diabete mellito di tipo 1	20.909,32	B.1) Acquisti di beni	7.099,33				13.056,57
						B.2) Acquisti di servizi sanitari	0,00				
						B.3) acquisti di servizi non sanitari	0,00			1.350,94	
						B.6) costi del personale	0,00			910,04	
						Altri costi	2.042,11				
						Totale	9.141,44	0,00	0,00	2.260,98	
66	donazione privata	2014	PROCEDURE DONAZIONI PER RICERCA	Applicazioni imaging in medicina materno infantile	278.974,59	B.1) Acquisti di beni	2.809,21	3.559,01			198.565,41
						B.2) Acquisti di servizi sanitari	0,00				
						B.3) acquisti di servizi non sanitari	0,00			8.869,40	
						B.6) costi del personale	0,00	10.833,34			
						Altri costi (attrezzatura sanitaria, ecc)	591.892,70	53.453,17	334.360,06	71.539,78	
						Totale	594.701,90	67.845,52	334.360,06	80.409,18	
67	Liberi di sentire	2021	SENTIRE	Liberi di Sentire	22.000,00	B.1) Acquisti di beni	0,00				144,62
						B.2) Acquisti di servizi sanitari	0,00				
						B.3) acquisti di servizi non sanitari	0,00				
						B.6) costi del personale	0,00		11.479,94	10.375,44	
						Altri costi	0,00				
						Totale	0,00	0,00	11.479,94	10.375,44	
68	Associazione AGMEN	2021	AGMEN_M21	Establishment of the facility for production of antiviral-specific T-lymphocytes for immediate use in Adenovirus, Cytomegalovirus, Epstein Barr Virus, BK virus infection/reactivation in	27.838,22	B.1) Acquisti di beni	0,00				15.000,00
						B.2) Acquisti di servizi sanitari	0,00				
						B.3) acquisti di servizi non sanitari	0,00				
						B.6) costi del personale	0,00		12.838,22		
						Altri costi	0,00				
						Totale	0,00	0,00	12.838,22	0,00	
69	Regione FVG	2022	DPAD	Prevenzione e contrasto all'analfabetismo emotivo e funzionale - DARE PAROLE AL DOLORE	18.039,75	B.1) Acquisti di beni	0,00				0,00
						B.2) Acquisti di servizi sanitari	0,00				
						B.3) acquisti di servizi non sanitari	0,00			817,55	
						B.6) costi del personale	0,00			17.222,20	
						Altri costi	0,00				
						Totale	0,00	0,00	0,00	18.039,75	
71	Ministero della salute	2023	PNC_FFNI_GAS PARINI	FUNCTIONAL FOODS ITALY NETWORK - F.F.I.N.	32.000,00	B.1) Acquisti di beni	0,00				32.000,00
						B.2) Acquisti di servizi sanitari	0,00				
						B.3) acquisti di servizi non sanitari	0,00				
						B.6) costi del personale	0,00				
						Altri costi	0,00				
						Totale	0,00	0,00	0,00	0,00	
72	CCM	2023	CCM_gasparini	Strategia Genomica italiana: istituzione di una cabina di regia a supporto dell'iniziativa europea 1+Million Genomes (1+MG) e Beyond 1+MG (B1MG) e del Coordinamento Interistituzionale per la Genomica in Sanità	30.000,00	B.1) Acquisti di beni	0,00				30.000,00
						B.2) Acquisti di servizi sanitari	0,00				
						B.3) acquisti di servizi non sanitari	0,00				
						B.6) costi del personale	0,00				
						Altri costi	0,00				
						Totale	0,00	0,00	0,00	0,00	

ASSEGNAZIONE INIZIALE CONTRIBUTO					UTILIZZI/COSTI					Fondo	
n.	Finanziatore	Esercizio	Acronimo	Nome del progetto	Importo contributo	Tipologia	Esercizio 2019 e precedenti	Esercizio 2020	Esercizio 2021	Esercizio 2022	31/12/2022
73	Fondazione celiachia	2022	FC celiachia	DNA methylation and transcriptional profiles of intestinal epithelium from Celiac patients	147.000,00	B.1) Acquisti di beni	0,00			16.253,78	130.746,22
						B.2) Acquisti di servizi sanitari	0,00				
						B.3) acquisti di servizi non sanitari	0,00				
						B.6) costi del personale	0,00				
						Altri costi	0,00				
						Totale	0,00	0,00	0,00	16.253,78	
74	London School	2022	IMPLULSE	Improving Quality and Use of Newborn Indicators (IMPULSE): A two phase project to describe and improve the quality and use of facility-level newborn indicators in sub-Saharan African countries	47.394,00	B.1) Acquisti di beni	0,00				46.937,92
						B.2) Acquisti di servizi sanitari	0,00				
						B.3) acquisti di servizi non sanitari	0,00				
						B.6) costi del personale	0,00			456,08	
						Altri costi	0,00				
						Totale	0,00	0,00	0,00	456,08	
75	Comune di Trieste	2022	#TRIESEGUIDASICURA	#TRIESEGUIDASICURA	135.600,00	B.1) Acquisti di beni	0,00			1.826,17	133.773,83
						B.2) Acquisti di servizi sanitari	0,00				
						B.3) acquisti di servizi non sanitari	0,00				
						B.6) costi del personale	0,00				
						Altri costi	0,00				
						Totale	0,00	0,00	0,00	1.826,17	

Tab. 39 – Dettaglio movimentazioni quota inutilizzata contributi per ricerca

Quote inutilizzate contributi vincolati da privati - sperimentazioni		
Esercizio	Nome sperimentazione	Importo contributo non utilizzato
2017	Studio osservazionale "Farmacovigilanza in pazienti con l'artrite idiopatica giovanile (Pharma child) trattati con farmaci biologici e/o mathotrexate"	2.891
2014-2017	Studio osservazionale "Sorveglianza post-marketing per monitorare la sicurezza e l'efficacia a lungo termine di Omnitroper in infanti, bambini ed adolescenti"	24.617
2014	Studio "Efficacy, tolerability and safety of a new medical device, ZP-025 vaginal gel, in the treatment of a vaginal dryness in adult childbearing potential women"	560
2015	"Primo studio cooperativo europeo per il neuroblastoma ad alto rischio"	450
2016	European Vulvo-vaginal Epidemiological Survey (EVES)	2.245
2017	progetto "EPOCA"	87
	STUDIO OSSERVZIONALE "SOFIA:" Resp. dott.ssa Zito - protocol LXM-WH-500005 ; PRA STUDY ID TEAW5005-WH5005 Site 39110	292
2018	Studio SOFIA: "Sicurezza Ovaleap (follitropina alfa) nelle donne non fertili che si sottopongono a superovulazione per le tecniche di riproduzione assistita. Uno studio di coorte"	4.758
2018	Database del forum europeo sulla crescita Increlex (iniezioni Mecasermin [origine RDNA]. Registro Europeo per monitorare la sicurezza e l'efficacia a lungo termine di Increlex - Registro EU-IGFD	2.300
2020	Studio: A phase 3 randomized, open-label study to assess the efficacy, safety, and pharmacokinetics of golimumab treatment, a human anti-TNF a monoclonal antibody, administered subcutaneously in pediatric participants with moderately to severely active ulcerative colitis	8.585
2020	Studio clinico di fase II, Multicentrico, controllato verso i dati storici, con Dasatinib aggiunto alla chemioterapia standard in bambini e adolescenti con nuova diagnosi di Leucemia Linfoblastica Acuta Philadelphia positiva (Ph+ALL)	4.742
2020	Studio prospettico, osservazionale, longitudinale in pazienti pediatrici con dermatite atopica da moderata a grave, non adeguatamente controllata con terapie topiche su prescrizione o pre la quale terapie non siano consigliabili dal punto di vista medico	753
2021	A 24-month Multicenter, Open-label Phase II Trial Investigating the Safety and Efficacy of Repeated velmanase alfa (recombinant human alpha-mannosidase) Treatment in Pediatric Patients below 6 years of age with Alpha-Mannosidosis - EudraCT 2016-001988-36	20.100
2021	Uno studio randomizzato, in doppio cieco, controllato con placebo psicoattivo per valutare l'efficacia e la sicurezza di tre dosi fisse (28 mg, 56 mg e 84 mg) di esketamine intranasale in aggiunta alla terapia standard completa per la rapida riduzione dei sintomi del disturbo depressivo maggiore, inclusa l'ideazione suicida, in soggetti pediatrici considerati a rischio imminente di suicidio	585
2021	Registro dell'Alfa-Mannosidosi: studio di coorte prospettico, multicentrico, multinazionale, non interventistico, in pazienti con alfamannosidosi	1.089
2021	Studio Osservazionale in urosonografia con SonoVue®/Lumason®- in Pazienti Pediatrici con Reflusso Vescicoureterale Noto o Sospetto	7.164
2021	Registro osservazionale internazionale, multicentrico, prospettico, non interventistico per i pazienti affetti da ipofosfatemia legata all'X (XLH)	627
2021	Clinical Study of the Solo Advance Tympanostomy Tube Device	1.060
2021	COSGOD -Cerebral regional tissue oxygen saturation to guide oxygen delivery in preterm neonates during immediate transition after birth	2.300
2022	Validazione di una tecnologia basata su cellule per la diagnosi prenatale non invasiva (CBNIPD) utilizzando cellule fetali in circolo da sangue periferico materno	2.497
TOTALE		87.702

Quote inutilizzate contributi vincolati da privati - altro		
Esercizio	Natura	Importo non utilizzato
2013	Quota 5% trattenuta sul compenso Libero Professionale	10.558
2014	Quota 5% trattenuta sul compenso Libero Professionale	41.571
2015	Quota 5% trattenuta sul compenso Libero Professionale	33.455
2016	Quota 5% trattenuta sul compenso Libero Professionale	34.987
2017	Utilizzo fondo per acquisizione personale abbattimento liste d'attesa (linee regionali prot. n. 7752 dd 10/4/2018)	- 68.465
2017	Quota 5% trattenuta sul compenso Libero Professionale	30.734
2018	Quota 5% trattenuta sul compenso Libero Professionale	30.896
2019	Quota 5% trattenuta sul compenso Libero Professionale	35.349
2019	Quota finanziamento per contratto psicologa (Scricciolo)	20.000
2019	Utilizzo fondo per pagamento eccedenza finanziamento prestazioni aggiuntive	- 95.980
2020	Utilizzo fondo per contratto psicologa (Scricciolo)	- 19.667
2020	Quota 5% trattenuta sul compenso Libero Professionale	28.360
2021	Quota non utilizzata contributo 2021 per contratto psicologa (Scricciolo)	2.306
2021	Quota non utilizzata contributo 2021 per contratto psicologa (ABC)	1.380
2021	Quota non utilizzata contributo 2021 per contratto psicologa (AGMEN)	14.976
2021	Utilizzo fondo per contratto psicologa 2019 (Scricciolo)	- 334
2021	Quota 5% trattenuta sul compenso Libero Professionale	33.780
2021	Quota non utilizzata contributo 2021 per contratto libero professionale (AZZURRA)	5.000
2021	Quota payback da aziende farmaceutiche 2019 - linee Regionali	776.233
2022	Utilizzo quota payback da aziende farmaceutiche 2019 - linee regionali	- 610.223
2022	Quota payback dispositivi 2015-2019 - linee Regionali	1.676.339
2022	Quota 5% trattenuta sul compenso Libero Professionale	38.039
TOTALE		2.019.294

Tab. 40 – Dettaglio movimentazioni quota inutilizzata contributi vincolati da privati

Illustrazione dei criteri utilizzati per la determinazione dell'entità dei fondi, nonché degli estremi dei verbali del Collegio Sindacale come specificato nella seguente tabella.

Fondo	Criteri di determinazione	Estremi del verbale del Collegio Sindacale
Fondi per rischi	<p>Sono composti dal “Fondo rischi per cause civili ed oneri processuali” e dal “Fondo rischi per contenzioso personale dipendente”. Questi accolgono gli accantonamenti relativi al contenzioso per responsabilità civile verso terzi (franchigia aggregata sulla polizza Rct-Rco), per cause di lavoro, civili e penali ed alle relative spese legali.</p> <p>Nell’anno 2022 i fondi sono stati utilizzati a seguito delle richieste di pagamento e degli eventi intervenuti e sono stati aggiornati in base alle esigenze evidenziate dalla competente S.C. Affari generali e legali con nota prot. INT n. 900 dd. 20/4/2023 e relativa relazione di dettaglio.</p> <p>Vi rientra, inoltre, gli “Altri fondi rischi”, che rileva l’accantonamento per l’arbitrato regionale sul riparto mobilità extraregione e l’accantonamento per la quota richiesta dall’allora AsuiTs per i DRG relativi alle schede di dimissione ospedaliera (SDO) dei neonati nati sani.</p>	I metodi e i criteri sono stati illustrati e condivisi con il Collegio Sindacale nella seduta del 21 aprile 2023
Quote inutilizzate contributi di parte corrente vincolati	<p>Accolgono:</p> <ul style="list-style-type: none"> - la quota non utilizzata dei contributi finalizzati, per renderla disponibile negli esercizi successivi di effettivo utilizzo, come da nota prot. n. 906/INT dd 21/4/2023 trasmessa dalla Direzione scientifica; - la quota di ricavi da sperimentazioni non ancora utilizzata come da nota prot. n. 522/INT dd 3/3/2023 dell’Ufficio Institutional Review Board (IRB, afferente alla Direzione scientifica); - la quota del 5% trattenuta sul compenso libero professionale prevista all’art. 2 c.1 lettera e) del D.L. 158/2012; - la quota di pay-back assegnata alle ASSR, da utilizzare nel 2023; - la quota non utilizzata dei contributi da associazioni (Azzurra, Agmen, ABC) destinate a borse di studio; - la quota non spesa del finanziamento per la titolazione delle preparazioni galeniche magistrali di olio di cannabis; - la quota non spesa del finanziamento per la “Formazione disostruzione via aerea in età pediatrica”; - la quota non spesa del finanziamento per il “Fondo per il contrasto dei disturbi della nutrizione e dell’alimentazione (DNA)”; - la quota non spesa del finanziamento per le “Spese procreazione assistita”; - la quota dei finanziamenti del PNRR non ancora utilizzata; - la quota dei contributi regionali per ricoveri umanitari, da utilizzare nel 2023; - la quota di sovraziendali assegnata in delega all’Istituto ed in attesa di riparto da parte della Regione; - la quota non utilizzata dei contributi statali per Covid. 	I metodi e i criteri sono stati illustrati e condivisi con il Collegio Sindacale nella seduta del 28 aprile 2023

Fondo	Criteri di determinazione	Estremi del verbale del Collegio Sindacale
Altri fondi oneri	Composti dal "Fondo rinnovi contrattuali personale dipendente" che accoglie gli accantonamenti per i rinnovi 2019/2021 per il personale della dirigenza, quantificati dalla direzione regionale e interamente finanziati nonchè gli utilizzi per le quote pagate nell'anno, dal "Fondo oneri personale in quiescenza", che risulta aumentato dalla quota di competenza 2022, così come richiesto da nota mail della competente SSD Politiche del Personale e dal "Altri fondi per oneri e spese" che rileva il costi di sequenziamento di cui alla determina 368/2023, non ancora manifestati ma il cui ricavo correlato è già rilevato nel 2022 tra la mobilità regionale.	I metodi e i criteri sono stati illustrati e condivisi con il Collegio Sindacale nelle sedute dei giorni 8 marzo, 7 aprile e 28 aprile 2023

ALTRE INFORMAZIONI RELATIVE A FONDI RISCHI E ONERI.

Informazione	Caso presente in azienda?		Se sì, illustrare
	NO		
FR01. Con riferimento ai rischi per i quali è stato costituito un fondo, esiste la possibilità di subire perdite addizionali rispetto agli ammontari stanziati?	NO		
FR02. Esistono rischi probabili, a fronte dei quali non è stato costituito un apposito fondo per l'impossibilità di formulare stime attendibili?	NO		
FR03. Esistono rischi (né generici, né remoti) a fronte dei quali non è stato costituito un apposito fondo perché solo possibili, anziché probabili? Da tali rischi potrebbero scaturire perdite significative?	NO		

Informazione	Caso presente in azienda?	Se sì, illustrare
<p>FR04 – Altro. Esistono altre informazioni che si ritiene necessario fornire per soddisfare la regola generale secondo cui “Se le informazioni richieste da specifiche disposizioni di legge non sono sufficienti a dare una rappresentazione veritiera e corretta, si devono fornire le informazioni complementari necessarie allo scopo” (art 2423 cc)?</p>	<p>NO</p>	<p>In relazione al fondo assicurativo regionale si ricorda che, a far data dal 2017, è stata introdotta attraverso le “Linee regionali”, una nuova modalità di gestione del fondo – da parte di Egas, ora ARCS - che presuppone la “ripartizione” dello stesso tra gli Enti del SSR secondo criteri rivelatisi inadeguati (la ripartizione è stata effettuata per l'anno 2017 in ragione del “<i>fatturato per attività di ricovero, ambulatoriale e di Pronto Soccorso</i>” e per l'anno 2018 in ragione del “<i>personale sanitario pesato</i>”) o incongrui nella loro applicazione (sebbene le Linee di gestione 2019 abbiano disposto che “(...) <i>Il finanziamento previsto nelle sovraziendali sarà ripartito tenendo conto della peculiarità delle attività svolte dalle singole Aziende e del relativo grado di rischio proprio di ciascuna</i>”, la quota riservata all'IRCCS Burlo ha continuato ad essere inadeguata ancorché incrementata rispetto al biennio 2017-18).</p> <p>Non si può sottacere, infatti, che con il sistema della cosiddetta budgettizzazione delle risorse regionali a questo Ente è stata assegnata, negli esercizi 2017 - 2019, una quota di fondo ritenuta incapiente per la copertura dei rischi assicurativi derivanti dalla responsabilità civile terzi. Ciò risulta tanto più evidente dall'analisi del dato storico relativo alla spesa assicurativa di questo IRCCS negli ultimi dieci anni, come peraltro già segnalato alla Direzione centrale salute con note prot.n. 2870/2017 prot. n.6545/2017 e prot. n. 1458/2018.</p> <p>Il sistema di budgettizzazione delle risorse regionali -rivelatosi incongruo- è stato superato progressivamente e sostituito da altra impostazione comunque sviluppata in continuità con i principi consolidati di responsabilizzazione degli enti sanitari alla corretta gestione del rischio clinico. Le direttive regionali (cfr. in particolare quelle relative agli esercizi 2021 – 2022) hanno stabilito che l'eventuale eccedenza tra l'accantonamento necessario all'adeguamento del Fondo rischi per franchigia assicurativa e il finanziamento annuale all'uopo finalizzato, debba essere ripartito fra gli Enti del SSR-FVG, così come esistenti in data 01/01/2021, sulla base della compartecipazione percentuale di ognuno al rischio probabile totale. Il peso percentuale degli Enti del SSR nella generazione del rischio viene calcolato attribuendo ai medesimi tutti i sinistri generati, a partire dal 2006, dalle strutture sanitarie, ospedaliere e territoriali, che attualmente li compongono in attuazione del riassetto aziendale del Servizio Sanitario Regionale introdotto dalla L.R. n. 27/2018.</p>

TRATTAMENTO DI FINE RAPPORTO

CODICE MOD. SP	TRATTAMENTO DI FINE RAPPORTO	Consistenza iniziale	Accantonamenti dell'esercizio	Utilizzi dell'esercizio	Valore finale
PBA250	Fondo per premi operosità medici SUMAI				
PCA010	Fondo per trattamento di fine rapporto dipendente				
	TOTALE TRATTAMENTO DI FINE RAPPORTO				

Tab. 41 – Consistenza e movimentazioni del Trattamento di Fine Rapporto

Illustrazione dei criteri utilizzati per la determinazione dell'entità dei fondi, come specificato nella seguente tabella.

Fondo	Criteri di determinazione
Fondo trattamento fine rapporto	Il fondo T.F.R. viene gestito direttamente dall'I.N.P.S. – gestione separata ex I.N.P.D.A.P.

ALTRE INFORMAZIONI RELATIVE A TRATTAMENTO DI FINE RAPPORTO.

Informazione	Caso presente in azienda?	Se sì, illustrare
TR01 - Altro. Esistono altre informazioni che si ritiene necessario fornire per soddisfare la regola generale secondo cui "Se le informazioni richieste da specifiche disposizioni di legge non sono sufficienti a dare una rappresentazione veritiera e corretta, si devono fornire le informazioni complementari necessarie allo scopo" (art 2423 cc)?	NO	

DEBITI

CODICE MOD. SP	DEBITI	Valore iniziale	MOVIMENTI DELL'ESERCIZIO		Valore finale	di cui per fatture da ricevere	di cui per acquisti di beni iscritti tra le immobilizzazioni
			Incrementi	Decrementi			
PDA000	MUTUI PASSIVI						
	DEBITI V/STATO						
PDA020	Debiti v/Stato per mobilità passiva extraregionale						
PDA030	Debiti v/Stato per mobilità passiva internazionale						
PDA040	Acconto quota FSR v/Stato						
PDA050	Debiti v/Stato per restituzione finanziamenti - per ricerca:						
						
						
PDA060	Altri debiti v/Stato						
						
						
	DEBITI V/REGIONE O PROVINCIA AUTONOMA						
PDA080	Debiti v/Regione o Provincia Autonoma per finanziamenti - GSA						
PDA081	Debiti v/Regione o Provincia Autonoma per finanziamenti	3.048.757	9.497.010	10.922.806	1.622.961		
PDA090	Debiti v/Regione o Provincia Autonoma per mobilità passiva intraregionale						
PDA100	Debiti v/Regione o Provincia Autonoma per mobilità passiva extraregionale	407.108	0	0	407.108		
PDA110	Acconto quota FSR da Regione o Provincia Autonoma						
PDA120	Altri debiti v/Regione o Provincia Autonoma - GSA						
PDA121	Altri debiti v/Regione o Provincia Autonoma	16.851	0	17	16.834		
PDA130	DEBITI V/COMUNI:						
	Debiti verso comuni						
						
	DEBITI V/AZIENDE SANITARIE PUBBLICHE DELLA REGIONE						
PDA160	Debiti v/Aziende sanitarie pubbliche della Regione - per quota FSR						
PDA170	Debiti v/Aziende sanitarie pubbliche della Regione - finanziamento sanitario aggiuntivo corrente LEA						
PDA180	Debiti v/Aziende sanitarie pubbliche della Regione - finanziamento sanitario aggiuntivo corrente extra LEA						
PDA190	Debiti v/Aziende sanitarie pubbliche della Regione - mobilità in compensazione	0	165.102	0	165.102		
PDA200	Debiti v/Aziende sanitarie pubbliche della Regione - mobilità non in compensazione	3.498.487	4.100.276	5.880.372	1.718.391	332.042	
PDA210	Debiti v/Aziende sanitarie pubbliche della Regione - altre prestazioni	2.489.763	7.603.450	7.715.038	2.378.175	6.910	
PDA220	Debiti v/Aziende Sanitarie pubbliche fuori Regione	153.350	1.145.582	1.190.782	108.150	58.212	
PDA230	Debiti v/Aziende sanitarie pubbliche della Regione per versamenti c/patrimonio netto						
	TOTALE DEBITI V/AZIENDE SANITARIE PUBBLICHE	6.141.600	13.014.410	14.786.192	4.369.818	397.164	
	DEBITI V/SOCIETA' PARTECIPATE E/O ENTI DIPENDENTI						
PDA250	Debiti v/enti regionali:						
	Debiti verso l'Ente per la gestione accentrata dei servizi condivisi - EGAS						
						
PDA260	Debiti v/sperimentazioni gestionali:						
						
PDA270	Debiti v/altre partecipate:						
	Debiti per fatture da ricevere da EGAS	77	0	0	77		
						
PDA280	DEBITI V/FORNITORI:	7.618.115	54.217.171	52.396.133	9.439.153	5.083.223	
PDA290	Debiti verso erogatori (privati accreditati e convenzionati) di prestazioni sanitarie						
PDA300	Debiti verso altri fornitori	7.618.115	54.217.171	52.396.133	9.439.153	5.083.223	
PDA301	Fornitori nazionali	8.141.621	52.885.494	51.140.340	9.886.775	5.083.223	
PDA302	Note di credito da ricevere (altri fornitori)	-523.506	1.331.677	1.255.793	-447.622		
PDA310	DEBITI V/ISTITUTO TESORIERE						
PDA320	DEBITI TRIBUTARI:	484.495	19.546.369	17.785.717	2.245.147		
	IRAP	60.585	3.021.763	2.622.386	459.962		
	Ritenute fiscali	1.429	7.468.194	6.309.330	1.160.293		
	Erario c/IVA	326.220	4.685.668	4.512.008	499.880		
	IVA a debito	0			0		
	IVA a debito per split payment	96.261	4.370.672	4.341.993	124.940		
	Altri debiti tributari	0	72	0	72		
PDA330	DEBITI V/ISTITUTI PREVIDENZIALI, ASSISTENZIALI E SICUREZZA SOCIALE:	202.468	12.941.580	11.308.240	1.835.808		
	INPS (ex gestione INPDAP)	180.658	12.469.345	10.891.868	1.758.135		
	INPS	5.333	57.970	54.642	8.661		
	INAIL	0	298.361	263.418	34.943		
	ONAOIS	16.477	31.472	30.937	17.012		
	debiti v/altri istituti di previdenza	0	84.432	67.375	17.057		
PDA340	DEBITI V/ALTRI:						
PDA350	Debiti v/altri finanziatori						
PDA360	Debiti v/dipendenti	3.108.746	36.317.020	35.449.786	3.975.980		
PDA370	Debiti v/gestioni liquidatorie						
PDA380	Altri debiti diversi:	1.188.226	3.278.711	3.175.859	1.291.078		
	Debiti per trattenute al personale	3.734	393.037	393.951	2.820		
	Debiti verso personale tirocinante e borsisti	34.677	1.651.301	1.671.711	14.267		
	Debiti per quota integrativa organi direttivi e istituzionali da liquidare	382.854	121.376	72.100	432.130		
	Debiti verso altri enti pubblici	551.027	986.404	934.158	603.273		
	Debiti cauzionali	188.274	34.788	96.712	126.350		
	Altri debiti	23.700	84.806	0	108.506		
	Debiti per fatture ricevute e da ricevere	3.960	6.999	7.227	3.732		

Tab. 42 – Consistenza e movimentazioni dei debiti

CODICE MOD. SP	DEBITI	DEBITI PER ANNO DI FORMAZIONE				
		Anno 2018 e precedenti	Anno 2019	Anno 2020	Anno 2021	Anno 2022
PDA000	MUTUI PASSIVI					
	DEBITI V/STATO					
PDA020	Debiti v/Stato per mobilità passiva extraregionale					
PDA030	Debiti v/Stato per mobilità passiva internazionale					
PDA040	Acconto quota FSR v/Stato					
PDA050	Debiti v/Stato per restituzione finanziamenti - per ricerca:					
	...					
PDA060	Altri debiti v/Stato					
	...					
	DEBITI V/REGIONE O PROVINCIA AUTONOMA					
PDA080	Debiti v/Regione o Provincia Autonoma per finanziamenti					
PDA081	Debiti v/Regione o Provincia Autonoma per finanziamenti	137.866				1.485.095
PDA090	Debiti v/Regione o Provincia Autonoma per mobilità passiva intraregionale					
PDA100	Debiti v/Regione o Provincia Autonoma per mobilità passiva extraregionale	407.108				
PDA110	Acconto quota FSR da Regione o Provincia Autonoma					
PDA120	Altri debiti v/Regione o Provincia Autonoma	16.834				
PDA130	DEBITI V/COMUNI:					
	...					
	...					
	DEBITI V/AZIENDE SANITARIE PUBBLICHE DELLA REGIONE					
PDA160	Debiti v/Aziende sanitarie pubbliche della Regione - per quota FSR					
PDA170	Debiti v/Aziende sanitarie pubbliche della Regione - finanziamento sanitario aggiuntivo corrente LEA					
PDA180	Debiti v/Aziende sanitarie pubbliche della Regione - finanziamento sanitario aggiuntivo corrente extra LEA					
PDA190	Debiti v/Aziende sanitarie pubbliche della Regione - mobilità in compensazione					165.102
PDA200	Debiti v/Aziende sanitarie pubbliche della Regione - mobilità non in compensazione				47.547	1.670.844
PDA210	Debiti v/Aziende sanitarie pubbliche della Regione - altre prestazioni	6.583	22.871	59.697	264.519	2.024.506
PDA220	Debiti v/Aziende Sanitarie pubbliche fuori Regione	206				107.944
PDA230	Debiti v/Aziende sanitarie pubbliche della Regione per versamenti c/patrimonio netto					
	TOTALE DEBITI V/AZIENDE SANITARIE PUBBLICHE	6.789	22.871	59.697	312.066	3.968.396
	DEBITI V/SOCIETA' PARTECIPATE E/O ENTI DIPENDENTI					
PDA250	Debiti v/enti regionali:					
	Debiti verso l'Ente per la gestione accentrata dei servizi condivisi - EGAS					
					
PDA260	Debiti v/sperimentazioni gestionali:					
					
PDA270	Debiti v/altre partecipate:					
	Debiti per fatture da ricevere da EGAS	77				
					
PDA280	DEBITI V/FORNITORI:	347.294	32.864	31.976	14.143	9.012.876
PDA290	Debiti verso erogatori (privati accreditati e convenzionati) di prestazioni sanitarie					
PDA300	Debiti verso altri fornitori	347.294	32.864	31.976	14.143	9.012.876
PDA301	Fornitori nazionali	347.294	32.864	31.976	14.143	9.460.498
PDA302	Note di credito da ricevere (altri fornitori)					-447.622
PDA310	DEBITI V/ISTITUTO TESORIERE					
PDA320	DEBITI TRIBUTARI:					2.245.147
	IRAP					459.962
	Ritenute fiscali					1.160.293
	Erario c/IVA					499.880
	IVA a debito					0
	IVA a debito per split payment					124.940
	Altri debiti tributari					72
PDA330	DEBITI V/ISTITUTI PREVIDENZIALI, ASSISTENZIALI E SICUREZZA SOCIALE:					1.835.808
	INPS (ex gestione INPDAP)					1.758.135
	INPS					8.661
	INAIL					34.943
	ONASOI					17.012
	debiti vs/altri istituti di previdenza					17.057
PDA340	DEBITI V/ALTRI:					
PDA350	Debiti v/altri finanziatori					
PDA360	Debiti v/dipendenti	28.267	985	19.135	3.467	3.924.126
PDA370	Debiti v/gestioni liquidatorie					
PDA380	Altri debiti diversi:	104.397	95.300	60.090	126.699	904.593
	Debiti per trattenute al personale	1.234	398	452	380	357
	Debiti verso personale tirocinante e borsisti	110				14.157
	Debiti per quota integrativa organi direttivi e istituzionali da liquidare	55.914	94.902	43.918	116.019	121.376
	Debiti verso altri enti pubblici	30.785			396	572.093
	Depositi cauzionali	16.154		15.720	9.905	84.571
	Altri debiti	199				108.307
	Debiti per fatture ricevute e da ricevere					3.732

Tab. 43 – Dettaglio dei debiti per anno di formazione

CODICE MOD. SP	DEBITI	DEBITI PER SCADENZA		
		Entro 12 mesi	Tra 1 e 5 anni	Oltre 5 anni
PDA000	MUTUI PASSIVI			
	DEBITI V/STATO			
PDA020	Debiti v/Stato per mobilità passiva extraregionale			
PDA030	Debiti v/Stato per mobilità passiva internazionale			
PDA040	Acconto quota FSR v/Stato			
PDA050	Debiti v/Stato per restituzione finanziamenti - per ricerca:			
	...			
	...			
PDA060	Altri debiti v/Stato			
	...			
	...			
	DEBITI V/REGIONE O PROVINCIA AUTONOMA			
PDA080	Debiti v/Regione o Provincia Autonoma per finanziamenti			
PDA081	Debiti v/Regione o Provincia Autonoma per finanziamenti	1.622.961		
PDA090	Debiti v/Regione o Provincia Autonoma per mobilità passiva intraregionale			
PDA100	Debiti v/Regione o Provincia Autonoma per mobilità passiva extraregionale		407.108	
PDA110	Acconto quota FSR da Regione o Provincia Autonoma			
PDA120	Altri debiti v/Regione o Provincia Autonoma		16.834	
PDA130	DEBITI V/COMUNI:			
	Debiti verso comuni			
	...			
	DEBITI V/AZIENDE SANITARIE PUBBLICHE DELLA REGIONE			
PDA160	Debiti v/Aziende sanitarie pubbliche della Regione - per quota FSR			
PDA170	Debiti v/Aziende sanitarie pubbliche della Regione - finanziamento sanitario aggiuntivo corrente LEA			
PDA180	Debiti v/Aziende sanitarie pubbliche della Regione - finanziamento sanitario aggiuntivo corrente extra LEA			
PDA190	Debiti v/Aziende sanitarie pubbliche della Regione - mobilità in compensazione	165.102		
PDA200	Debiti v/Aziende sanitarie pubbliche della Regione - mobilità non in compensazione	1.718.391		
PDA210	Debiti v/Aziende sanitarie pubbliche della Regione - altre prestazioni	2.378.175		
PDA220	Debiti v/Aziende Sanitarie pubbliche fuori Regione	108.150		
PDA230	Debiti v/Aziende sanitarie pubbliche della Regione per versamenti c/patrimonio netto			
	TOTALE DEBITI V/AZIENDE SANITARIE PUBBLICHE	4.369.818		
	DEBITI V/SOCIETA' PARTECIPATE E/O ENTI DIPENDENTI			
PDA250	Debiti v/enti regionali:			
	Debiti verso l'Ente per la gestione accentrata dei servizi condivisi - EGAS	0		
			
PDA260	Debiti v/sperimentazioni gestionali:			
			
			
PDA270	Debiti v/altre partecipate:			
	Debiti per fatture da ricevere da EGAS	77		
			
PDA280	DEBITI V/FORNITORI:	9.439.153		
PDA290	Debiti verso erogatori (privati accreditati e convenzionati) di prestazioni sanitarie			
PDA300	Debiti verso altri fornitori	9.439.153		
PDA301	Fornitori nazionali	9.886.775		
PDA302	Note di credito da ricevere (altri fornitori)	-447.622		
PDA310	DEBITI V/ISTITUTO TESORIERE			
PDA320	DEBITI TRIBUTARI:	2.245.147		
	IRAP	459.962		
	Ritenute fiscali	1.160.293		
	Erario c/IVA	499.880		
	IVA a debito	0		
	IVA a debito per split payment	124.940		
	Altri debiti tributari	72		
PDA330	DEBITI V/ISTITUTI PREVIDENZIALI, ASSISTENZIALI E SICUREZZA SOCIALE:	1.835.808		
	INPS (ex gestione INPDAP)	1.758.135		
	INPS	8.661		
	INAIL	34.943		
	ONAOISI	17.012		
	debiti v/altri istituti di previdenza	17057		
PDA340	DEBITI V/ALTRI:	5.267.058	0	
PDA350	Debiti v/altri finanziatori			
PDA360	Debiti v/dipendenti	3.975.980		
PDA370	Debiti v/gestioni liquidatorie			
PDA380	Altri debiti diversi:	1.291.078	0	
	Debiti per trattenute al personale	2.820		
	Debiti verso personale tirocinante e borsisti	14.267		
	Debiti per quota integrativa organi direttivi e istituzionali da liquidare	432.130		
	Debiti verso altri enti pubblici	603.273		
	Debiti cauzionali	126.350		
	Altri debiti	108.506		
	Debiti per fatture ricevute e da ricevere	3.732		

Tab. 44 – Dettaglio dei debiti per scadenza

Destinazione	Soggetto erogatore	Riferimenti delibera di autorizzazione regionale	Importo iniziale	Scadenza	Debito residuo	Tasso di interesse	Garanzie reali

Tab. 45 – Dettaglio mutui

DETTAGLIO DEBITI INTRAREGIONALI PER SINGOLA AZIENDA	Mobilità in compensazione	Mobilità non in compensazione	Altre prestazioni
AZIENDA REGIONALE DI COORDINAMENTO PER LA SALUTE - ARCS			1.378.912
ASU FC - FRIULI CENTRALE		23.543	18.810
ASU GI - GIULIANA ISONTINA		1.673.004	922.257
AS FO - FRIULI OCCIDENTALE	165.102	21.808	58.195
CENTRO RIFERIM. ONC. AVIANO		36	
TOTALE	165.102	1.718.391	2.378.175

Le partite di debito infragruppo corrispondono agli accordi fra Aziende

Tab. 46 – Dettaglio debiti intraregionali per mobilità (in compensazione e non) e per altre prestazioni

DB01 – TRANSAZIONI

DB01 – NO	I debiti verso fornitori non sono sottoposti a procedure di transazione regionali.
DB01 – SI	I debiti verso fornitori sono sottoposti a procedure di transazione regionali. [SPECIFICARE IMPORTI PER FORNITORI E ALLEGARE COMUNICAZIONI REGIONALI IN MERITO].

ALTRE INFORMAZIONI RELATIVE A DEBITI.

Informazione	Caso presente in azienda?	Se sì, illustrare
DB02 - Altro. Esistono altre informazioni che si ritiene necessario fornire per soddisfare la regola generale secondo cui "Se le informazioni richieste da specifiche disposizioni di legge non sono sufficienti a dare una rappresentazione veritiera e corretta, si devono fornire le informazioni complementari necessarie allo scopo" (art 2423 cc)?	SI	La variazione aumentativa dei Debiti verso Regione deriva principalmente dalla restituzione del finanziamento per attività sovraziendali (SMA), già incassato ma non totalmente utilizzato e dalla rettifica dell'importo erroneamente assegnato per le sovraziendali con la delibera di Giunta. In relazione alla situazione debitoria, ai sensi di quanto disposto dal dl 66/2014 art. 41 comma 1, si evidenzia che l'Istituto ha eseguito i pagamenti ai fornitori entro la scadenza dei termini previsti dal decreto legislativo 231/2002 s.m.i. ed il tempo medio di pagamento risulta esser stato inferiore ai 60 giorni (circa 53 giorni). Sul sito web istituzionale, in "Amministrazione Trasparente – Pagamenti dell'amministrazione – indicatore di tempestività" è presente, infatti, l'indicatore di tempestività dei pagamenti, inteso come la differenza tra la data di scadenza delle fatture e la data dell'ordinativo di pagamento (pari a -6,37). Nel partitario dei fornitori sono presenti ancora fatture sospese relative ad anni precedenti, ma si tratta di debiti non liquidabili in quanto contestati e per i quali si è in attesa di ricevere le note di variazione a loro completa copertura.

RATEI E RISCONTI PASSIVI

CODICE MOD. CE	RATEI PASSIVI	Importo	di cui oltre 12 mesi
PEA010			
	...		
	TOTALE	-	

Tab. 47 – Ratei passivi – Dettaglio a livello di costo (codice CE)

CODICE MOD. CE	RISCONTI PASSIVI	Importo	di cui oltre 12 mesi
PEA030	Fattura anticipata a privato per ricovero del 2023	398	
	...		
	TOTALE	398	

Tab. 48 – Risconti passivi – Dettaglio a livello di ricavo (codice CE)

ALTRE INFORMAZIONI RELATIVE A RATEI E RISCONTI PASSIVI.

Informazione	Caso presente in azienda?	Se sì, illustrare
RP01 – Altro. Esistono altre informazioni che si ritiene necessario fornire per soddisfare la regola generale secondo cui “Se le informazioni richieste da specifiche disposizioni di legge non sono sufficienti a dare una rappresentazione veritiera e corretta, si devono fornire le informazioni complementari necessarie allo scopo” (art 2423 cc)?	NO	

CONTI D'ORDINE

CODICE MOD. SP	CONTI D'ORDINE	Valore iniziale	Incrementi	Decrementi	Valore finale
PFA000	F.1) CANONI DI LEASING ANCORA DA PAGARE	34.567		14.303	20.264
PFA010	F.2) DEPOSITI CAUZIONALI				-
PFA020	F.3) BENI IN COMODATO				-
PFA030	F.4) ALTRI CONTI D'ORDINE	2.782.163	-	-	2.782.163
	<i>Canoni di leasing a scadere</i>				-
	<i>Depositi cauzionali</i>				-
	<i>Beni di terzi presso l'Azienda</i>	2.782.163		-	2.782.163
	<i>Garanzie prestate (fideiussioni, avalli, altre garanzie personali e reali)</i>				-
	<i>Garanzie ricevute (fideiussioni, avalli, altre garanzie personali e reali)</i>				-
	<i>Beni in contenzioso</i>				-
	<i>Altri impegni assunti</i>				-
	...				-

Tab. 49 – Dettagli e movimentazioni dei conti d'ordine

ALTRE INFORMAZIONI RELATIVE A CONTI D'ORDINE.

Informazione	Caso presente in azienda?		Se sì, illustrare
CO01. Sono state attivate operazioni di project finance?	NO		
CO02. Esistono beni dell'Azienda presso terzi (in deposito, in pegno o in comodato)?	NO		
CO03 – Altro. Esistono altre informazioni che si ritiene necessario fornire per soddisfare la regola generale secondo cui "Se le informazioni richieste da specifiche disposizioni di legge non sono sufficienti a dare una rappresentazione veritiera e corretta, si devono fornire le informazioni complementari necessarie allo scopo" (art 2423 cc)?	NO		

CONTRIBUTI IN CONTO ESERCIZIO

CODICE MOD. CE	CONTRIBUTI IN C/ESERCIZIO	Quota capitaria	Funzioni	Altro	Note di cui COVID-19
AA0031	Finanziamento indistinto	9.928.612			
AA0032	Finanziamento indistinto finalizzato da Regione	18.181.251			421.797
AA0034	Funzioni Pronto Soccorso		2.328.685		
AA0035	Funzioni Altro		5.074.113		
AA0080	Contributi da Regione o Prov. Aut. (extra fondo) - Risorse aggiuntive da bilancio regionale a titolo di copertura <u>LEA</u>				
AA0090	Contributi da Regione o Prov. Aut. (extra fondo) - Risorse aggiuntive da bilancio regionale a titolo di copertura <u>extra LEA</u>				

Tab. 50 – Dettagli contributi in conto esercizio

CODICE MOD. CE	DETTAGLIO CONTRIBUTI IN C/ESERCIZIO	Rif. Decreto (vedasi allegato "DECRETI 2022"									
		N.	Data	Oggetto	Capitolo	Importo assegnato	Importo utilizzato	Importo riscontato	Codice conto		
AA0031	Finanziamento indistinto						9.928.612	9.928.612			
		232	23/02/2022	DGR 54/2022: APPROVAZIONE PRELIMINARE LINEE DI GESTIONE DEL SSR 2022. FINANZIAMENTO DIRETTO INDISTINTO 2022 AGLI ENTI DEL SSR. IMPEGNO, LIQUIDAZIONE E RICHIESTA EMISSIONE ORDINE DI PAGAMENTO RISORSE PER QUOTE MENSILI PROVVISORIE DI GENNAIO 2022.	4364	3.453.268	3.453.268		600.100.100.100		
		311	14/03/2022	DGR 321/2022: LINEE DI GESTIONE DEL SSR 2022. FINANZIAMENTO DIRETTO INDISTINTO 2022 AGLI ENTI DEL SSR. IMPEGNO, LIQUIDAZIONE E RICHIESTA EMISSIONE ORDINE DI PAGAMENTO RISORSE PER QUOTE MENSILI PROVVISORIE DI FEBBRAIO 2022.	4364	3.453.268	3.453.268		600.100.100.100		
		325	18/03/2022	DGR 321/2022: LINEE DI GESTIONE DEL SSR 2022. FINANZIAMENTO DIRETTO INDISTINTO 2022 AGLI ENTI DEL SSR. IMPEGNO, LIQUIDAZIONE E RICHIESTA EMISSIONE ORDINE DI PAGAMENTO RISORSE PER QUOTE MENSILI PROVVISORIE DI MARZO 2022.	4364	3.022.076	3.022.076		600.100.100.100		
AA0032	Finanziamento indistinto finalizzato da Regione					19.661.280	18.113.931	67.320			
	Quota regionale ricerca per gli IRCCS	R	16987	13/10/2022	DGR 321/2022: LINEE DI GESTIONE DEL SSR 2022. ATTIVITÀ FINALIZZATE O DELEGATE DALLA REGIONE. IMPEGNO, LIQUIDAZIONE E RICHIESTA EMISSIONE ORDINE DI PAGAMENTO RISORSE IN TRANCHE.	4364	10.741.484	2.515.382	600.100.100.200		
			27685	30/11/2022	DGR 1682/2022: PROGRAMMAZIONE DEL SSR PER L'ANNO 2022. ASSEGNAZIONE RISORSE DESTINATE AL FINANZIAMENTO VINCOLATO ALLA RICERCA DEGLI IRCCS PER L'ANNO 2022 E IMPEGNO, LIQUIDAZIONE E RICHIESTA EMISSIONE ORDINE DI PAGAMENTO INTEGRAZIONI PER COMPENSAZIONI CONSEGUENTI LA CORREZIONE DELL'ERRORE MATERIALE SULLE EROGAZIONI SOVRAZIENDIALI 1^ TRANCHE.	4364	1.287.204	9.297.000	600.100.100.200		
	Finanziamento OPG	R	27675	30/11/2022	DGR 1682/2022: PROGRAMMAZIONE DEL SSR PER L'ANNO 2022. IMPEGNO, LIQUIDAZIONE E RICHIESTA EMISSIONE ORDINE DI PAGAMENTO RISORSE PER IL SUPERAMENTO DEGLI OSPEDALI PSICHIATRICI SILEZARI.	4379			600.100.100.200		
	Finanziamento disinfezione zanzare	R	2173	12/05/2022	L.R. 25/2018. INTERVENTI PER LA DISINFESTAZIONE DA ZANZARE DA PARTE DEL SSR. IMPEGNO E LIQUIDAZIONE - ANNO 2022	6769			600.100.100.200		
			12761	14/09/2022	L.R. 25/2018. INTERVENTI PER LA DISINFESTAZIONE DA ZANZARE DA PARTE DEL SSR. IMPEGNO E LIQUIDAZIONE - ANNO 2022 CONTRIBUTO AGGIUNTIVO	6769			600.100.100.200		
	Recupero liste d'attesa	S	1268	15/04/2022	DGR 365/2022. PIANO OPERATIVO REGIONALE PER IL RECUPERO DELLE LISTE DI ATTESA EX ART. 29 DEL D.L. N. 104/2020 RIMODULAZIONE PER L'ANNO 2022 EX ART. 1, C. 276, DELLA L. N. 234/2021. IMPEGNO RISORSE A FAVORE DEGLI ENTI DEL SSR A VALERE SUL FINANZIAMENTO EX ART. 1, C. 278, L. 234/2021 CORRELATO ALLEMERGENZA EPIDEMIOLOGICA DA COVID-19.	78398	200.000	200.000	600.100.100.200		
	Recupero liste d'attesa		27823	30/11/2022	DGR 1810/2022. AGGIORNAMENTO PIANO OPERATIVO REGIONALE PER IL RECUPERO DELLE LISTE DI ATTESA ADOTTATO EX ART. 1, C. 276, L. 234/2021. RIFORMA DEL DECRETO N° 1268/GRPV G DD. 15/04/2022 DI IMPEGNO RISORSE A FAVORE DEGLI ENTI DEL SSR A VALERE SUL FINANZIAMENTO EX ART. 1, C. 278, L. 234/2021	78398	34.641	34.641	600.100.100.200		
	Servizi territoriali e ospedalieri di neuropsichiatria infantile e dell'adolescenza. Reclutamento straordinario psicologi	S	23128	17/11/2022	DL 73/2021, CONVERTITO CON MODIFICAZIONI DALLA LEGGE 106/2021 E S.M.I. IMPEGNO, LIQUIDAZIONE E RICHIESTA EMISSIONE ORDINE DI PAGAMENTO A FAVORE DEGLI ENTI DEL SSR PER ACQUISIZIONE DI PERSONALE STRAORDINARIO IN RELAZIONE ALL'EMERGENZA EPIDEMIOLOGICA DA COVID-19	12502	67.320	67.320	600.100.100.200		
			31718	22/12/2022	DGR 1682/2022 E S.S.M.I. PROGRAMMAZIONE DEL SSR PER L'ANNO 2022. ATTIVITÀ FINALIZZATE O DELEGATE DALLA REGIONE. IMPEGNO, LIQUIDAZIONE E RICHIESTA EMISSIONE ORDINE DI PAGAMENTO RISORSE IN TRANCHE.	4364	6.997.234	5.733.511	600.100.100.200		
33	Personale in utilizzo presso la Direzione centrale salute				Personale in utilizzo presso la Direzione centrale salute		213.561	213.561			
53	Attività di gestione pandemica SARS-CoV-2 e acquisto di forniture				Attività di gestione pandemica SARS-CoV-2 e acquisto di forniture		119.836	119.836			
AA0033	Funzioni					7.402.798	7.402.798				
AA0034	Funzioni Pronto Soccorso	R	325	18/03/2022	DGR 321/2022: LINEE DI GESTIONE DEL SSR 2022. FINANZIAMENTO DIRETTO INDISTINTO 2022 AGLI ENTI DEL SSR. IMPEGNO, LIQUIDAZIONE E RICHIESTA EMISSIONE ORDINE DI PAGAMENTO RISORSE PER QUOTE MENSILI PROVVISORIE DI MARZO 2022.	4364	431.192	431.192	600.100.100.100.300.10		
			511	22/03/2022	DGR 321/2022: LINEE DI GESTIONE DEL SSR 2022. FINANZIAMENTO DIRETTO INDISTINTO 2022 AGLI ENTI DEL SSR. IMPEGNO, LIQUIDAZIONE E RICHIESTA EMISSIONE ORDINE DI PAGAMENTO RISORSE PER QUOTE MENSILI PROVVISORIE DI APRILE 2022. TRATTENUTA E VERSAMENTO QUOTA A.R.A.N.	4364	1.897.493	1.897.493	600.100.100.100.300.10		
			511	22/03/2022	DGR 321/2022: LINEE DI GESTIONE DEL SSR 2022. FINANZIAMENTO DIRETTO INDISTINTO 2022 AGLI ENTI DEL SSR. IMPEGNO, LIQUIDAZIONE E RICHIESTA EMISSIONE ORDINE DI PAGAMENTO RISORSE PER QUOTE MENSILI PROVVISORIE DI APRILE 2022. TRATTENUTA E VERSAMENTO QUOTA A.R.A.N.	4364	1.555.775	1.555.775	600.100.100.100.300.20		
AA0035	Funzioni Altro	R	1463	22/04/2022	DGR 321/2022: LINEE DI GESTIONE DEL SSR 2022. FINANZIAMENTO DIRETTO INDISTINTO 2022 AGLI ENTI DEL SSR. IMPEGNO, LIQUIDAZIONE E RICHIESTA EMISSIONE ORDINE DI PAGAMENTO RISORSE PER QUOTE MENSILI PROVVISORIE DI MAGGIO 2022.	4364	3.518.338	3.518.338	600.100.100.100.300.20		
AA0040	Quota F.S. regionale - vincolato	S				2.571.266	2.571.266	-			
	Indennità di abbattimento animali		14091	26/09/2022	TRASFERIMENTO INDENNIZZO VERSATO DALLAZIENDA SANITARIA UNIVERSITARIA FRULLI CENTRALE A FAVORE DELLA DITTA MORANDI GIANCARLO IT033U0001, AI SENSI DELLA LEGGE 2 GIUGNO 1988, N. 218 "MISURE PER LA LOTTA CONTRO L'AFTA EPIZOOTICA ED ALTRE MALATTIE EPIZOOTICHE DEGLI ANIMALI". IMPEGNO E LIQUIDAZIONE				600.100.200.300		
			14092	26/09/2022	TRASFERIMENTO INDENNIZZO VERSATO DALLAZIENDA SANITARIA UNIVERSITARIA FRULLI CENTRALE A FAVORE DELLA DITTA MORANDI GIANCARLO IT07810071, AI SENSI DELLA LEGGE 2 GIUGNO 1988, N. 218 "MISURE PER LA LOTTA CONTRO L'AFTA EPIZOOTICA ED ALTRE MALATTIE EPIZOOTICHE DEGLI ANIMALI". IMPEGNO E LIQUIDAZIONE				600.100.200.300		
			16517	11/10/2022	TRASFERIMENTO INDENNIZZO VERSATO DALLAZIENDA SANITARIA UNIVERSITARIA GIULIANO ISONTINA A FAVORE DELLA DELLAZIENDA AGRICOLA IGOR TOMSIC IT022G0017, AI SENSI DELLA LEGGE 2 GIUGNO 1988, N. 218. IMPEGNO E LIQUIDAZIONE				600.100.200.300		
	Riparto delle quote assegnate alle regioni ai sensi dell'art. 40, c. 1, del decreto-legge n. 150/2022 e dell'art. 5, c. 3, del decreto-legge n. 144/2022		32056	27/12/2022	DL 50/2022 ART. 40 CC. 1-2, DL 144/2022 ART. 5 CC. 3-4 E DGR 1682/2022 E S.S.M.I. PROGRAMMAZIONE DEL SSR PER L'ANNO 2022. FINANZIAMENTO CORRENTE DEL SSR - QUOTA AGGIUNTIVA STATALE QUALE CONTRIBUTO AI MAGGIORI COSTI DETERMINATI DALL'AUMENTO DEI PREZZI DELLE FONTI ENERGETICHE E AL PERDURARE DEGLI EFFETTI DELLA PANDEMIA DA COVID-19. IMPEGNO.		2.554.235	2.554.235	600.100.200.300		
	Riconoscimento della remunerazione aggiuntiva alle farmacie per il rimborso dei farmaci erogati in regime di Servizio sanitario nazionale Art. 20, comma 6, Decreto-legge n. 41/2021		28119	30/11/2022	ART. 20, COMMA 6 DEL D.L. N. 41/2021 - REMUNERAZIONE AGGIUNTIVA ALLE FARMACIE PER IL RIMBORSO DEI FARMACI EROGATI IN REGIME DI SERVIZIO SANITARIO NAZIONALE. DECRETO DI LIQUIDAZIONE E PAGAMENTO RISORSE ANNO 2021 E IMPEGNO, LIQUIDAZIONE E PAGAMENTO RISORSE ANNO 2022.				600.100.200.300		
	Contributo per i laboratori - Art. 29, comma 2, decreto-legge n. 73/2021		12294	09/09/2022	IMPEGNO, LIQUIDAZIONE E RICHIESTA EMISSIONE ORDINE DI PAGAMENTO A FAVORE DEGLI ENTI DEL SSR DELL'INCENTIVO AL PROCESSO DI ORGANIZZAZIONE DELLA RETE DEI LABORATORI DI CUI ALL'ART. 29 DEL D.L. 25 MAGGIO 2021, N. 73 CONVERTITO CON MODIFICAZIONI DALLA L. 106/2021.		17.030	17.030	600.100.200.300		
AA0050	EXTRA FONDO:					2.346.549	68.834	2.277.715			
	Autorizzazione ricoveri e prestazioni a favore di cittadini stranieri non UE		30911	16/12/2022	ARTICOLO 21, COMMA 5, LEGGE REGIONALE 31/2015 E REGOLAMENTO EMANATO CON D.P.RES. 0104/PRES. DEL 19 MAGGIO 2016 E S.S.M.I. IL RECANTE CRITERI E MODALITÀ PER LAUTORIZZAZIONE DEI RICOVERI E DELLE PRESTAZIONI CONNESSE A FAVORE DI CITTADINI STRANIERI, PROVENIENTI DA PAESI NON APPARTENENTI ALL'UNIONE EUROPEA. CONCESSIONE E IMPEGNO DELLE RISORSE PER I RICOVERI UMANTARI AUTORIZZATI PER L'ANNO 2022.	5018	70.811	48.399	22.412	600.200.100.100.80	
	Formazione in simulazione in ambito sanitario		21470	10/11/2022	LEGGE N. 234 DEL 30 DICEMBRE 2021, ART. 1, COMMA 755-756. TRASFERIMENTO DI RISORSE PER LA FORMAZIONE IN SIMULAZIONE IN AMBITO SANITARIO. IMPEGNO, LIQUIDAZIONE, RICHIESTA EMISSIONE ORDINE DI PAGAMENTO A FAVORE DEGLI ENTI DEL SSR	27788	6.173		6.173	600.200.300.50	
	PNRR: piano formazione infezioni ospedaliere personale del SSR		25275	24/11/2022	MISSIONE 6 DEL PNRR. DGR N. 1722 DEL 18.1.2022 AD OGGETTO "PIANO DI FORMAZIONE SULLE INFEZIONI OSPEDALIERE PER IL PERSONALE DEL SSR" TRASFERIMENTO DI RISORSE. IMPEGNO RISORSE A FAVORE DEGLI ENTI DEL SSR.		83.737		83.737	600.200.300.50	
	Supporto psicologico pazienti oncologici adolescenti		29957	14/12/2022	ART. 33 COMMA 6-BIS DEL D.L. 73/2021 PROGRAMMA REGIONALE PER IL SUPPORTO PSICOLOGICO DEI PAZIENTI ONCOLOGICI ADOLESCENTI. IMPEGNO, LIQUIDAZIONE E ORDINAZIONE PAGAMENTO RISORSE STATALI IN RELAZIONE ANNUALITÀ 2022.	50552	49.793		49.793	600.200.300.50	
	Contrasto disturbi nutrizione		29958	14/12/2022	ART. 1 COMMA 698 DELLA L. 234/2021 FONDO PER IL CONTRASTO DEI DISTURBI DELLA NUTRIZIONE E DELL'ALIMENTAZIONE (DNA). IMPEGNO PER L'ANNUALITÀ 2022-2023 A FAVORE ENTI DEL SSR PER REALIZZAZIONE PIANO ATTIVITÀ BIENNALE FVG, LIQUIDAZIONE E ORDINAZIONE PAGAMENTO RISORSE IN RELAZIONE ANNUALITÀ 2022.	66889	21.500		21.500	600.200.300.50	

CODICE MOD. CE	DETTAGLIO CONTRIBUTI IN C/ESERCIZIO	N.	Data	Oggetto	Capitolo	Importo assegnato	Importo utilizzato	Importo riscontato	Codice conto
	PNRR-PNC	31057	16/12/2022	D.L. 6 MAGGIO 2021, N. 59, CONVERTITO CON MODIFICAZIONI DALLA L. 1° LUGLIO 2021, N. 101, RECANTE MISURE URGENTI RELATIVE AL FONDO COMPLEMENTARE AL PIANO NAZIONALE DI RIPRESA E RESILIENZA E ALTRE MISURE URGENTI PER GLI INVESTIMENTI. PNRR M5C2Q.1 PNC INVESTIMENTO E.1 SALUTE, AMBIENTE, BIODIVERSITÀ E CLIMA - 1.4: PROMOZIONE E FINANZIAMENTO DI RICERCA APPLICATA CON APPROCCI MULTIDISCIPLINARI IN SPECIFICHE AREE DI INTERVENTO SALUTE-AMBIENTE-BIODIVERSITÀ-CLIMA. CONCESSIONE E IMPEGNO ALL'IRCCS MATERICO-INFANTILE BURLO GAROFANO PER LA REALIZZAZIONE DEL PROGETTO VALUTAZIONE DELLE SPOSONA NEI PRIMI 1000 GIORNI IN COORTI DI NATI IN AREE AD ELEVATA ANTROPICIZZAZIONE E ATTUAZIONE DI INTERVENTI PER LA RIDUZIONE DEL RISCHIO DI EURO 2.094.100,00. (CODICE CUP C9522001160001)	71204	2.094.100		2.094.100	600.300.300.900
	STP	31799	22/12/2022	ART. 35 D.LGS. N. 286/1996 PRESTAZIONI URGENTI E COMUNQUE ESSENZIALI, EROGATE A STRANIERI NON IN REGOLA CON LE NORME RELATIVE ALL'INGRESSO E SOGGIORNO (STP) IMPEGNO, LIQUIDAZIONE E RICHIESTA ORDINAZIONE DI PAGAMENTO DELLE RISORSE EROGATE DAL MINISTERO DELLA SALUTE A TITOLO DI SALDO SULL'ANNUALITÀ 2021 E ACCONTO SULL'ANNUALITÀ 2022.	2742	2.119	2.119		600.200.300.50
	Sostituti latte materno	32196	27/12/2022	L. 27 DICEMBRE 2019 N. 160, ART. 1 COMMA 456. CONTRIBUTO PER L'ACQUISTO DI SOSTITUTI DEL LATTE MATERNO ALLE DONNE AFFETTE DA CONDIZIONI PATOLOGICHE CHE IMPEDISCONO LA PRATICA NATURALE DELL'ALLATTAMENTO, AI SENSI DEL DM 31 AGOSTO 2021. DECRETO DI IMPEGNO E LIQUIDAZIONE QUOTA ANNUALE.	90122	18.316	18.316		600.200.300.50
AAA180	RICERCA					8.433.844	5.712.577	2.721.266	
AA0190	Contributi da Ministero della Salute per ricerca corrente:					3.568.038	3.568.038	-	600.300.100
AA0200	Contributi da Ministero della Salute per ricerca finalizzata:					3.726.734	2.101.584	1.625.150	
	RCR-2021-23671215			SVILUPPO E IMPLEMENTAZIONE DI PERCORSI DIAGNOSTICI E RIABILITATIVI PER LE PATOLOGIE PEDIATRICHE BASATI SU TECNOLOGIE OMICHE, TELEMEDICINA E TELE-RIABIL.		218.000	195.787	22.213	600.300.200
	RETE DEA RCR 2022			RETE DEA RCR2022 "Miglioramento della diagnosi per le malattie rare: implementazione telemedicina e workflow diagnostico basato sulle omiche in pazienti pediatrici."		181.500	38.322	143.178	600.300.200
	F.F.I.N.			PNC - FUNCTIONAL FOODS ITALY NETWORK - F.F.I.N. Finanziamento piramidati		32.000	-	32.000	600.300.200
AA0210	Contributi da Regione ed altri soggetti pubblici per ricerca:					3.295.234	1.867.476	1.427.758	600.300.200
	CCM2021			CCM 2021 PGT "STRAT. GENOMICA ITALIANA ISTIT. DI UNA CABINA DI REGIA A SUPPORTO DELL'INIZIATIVA EUROPEA 1+MILLION GENOMES (1+MG) E BEYON		30.000	-	30.000	600.300.300.900
	5X1000			5X1000 ANNO 2021		713.780	6.381	707.380	600.300.300.900
	TRESTE #TRESTEGUDASICURA			Progetto #trestegudasicura: promozione, coordinamento e monitoraggio sul territorio nazionale di attività di prevenzione, sperimentazione e contrasto all'incidentalità stradale alcol e droga cor		135.600	1.826	133.774	600.300.300.900
AA0220	Contributi da privati per ricerca					259.711	34.748	224.963	
	CENTRO PROVINCIALE PER L'ISTRUZIONE DEGLI ADULTI			Progetto Prevenzione e contrasto all'analfabetismo emotivo e funzionale - "DARE PAROLE AL DOLORE"		18.038	18.038	-	600.300.400
	FONDAZIONE CELIACHIA ETS			ETS/Progetto "DNA methylation and transcriptional profiles of intestinal epithelium from Celiac patients"		147.000	16.254	130.746	600.300.400
	CHIESI FOUNDATION			Improving Quality and Use of Newborn Indicators (IMPULSE): A two phase project to describe and improve the quality and the use of facility-level newborn indicators in sub-Saharan African countries		47.394	456	46.938	600.300.400
				Donazioni da privati destinate alla ricerca		47.278	-	47.278	600.300.400
AA0230	Contributi da privati					132.496	132.496	-	
	A.G.M.E.N.			CONTRIB. FINANZ. PROGETTO MODALITA' DI INTERVENTO PSICOLOGICO ANNO 2022		29.376	29.376		600.400
	LEGA ITALIANA FIBROSI CISTICA			ATTIVAZIONE INCARICO LIBERO PROFESS SPEC PEDIATRIA		30.000	30.000		600.400
	A.B.C. ASSOCIAZIONE BAMBINI CHIRURGICI			CONTRIBUTO ACCORDO PROGETTO SUPPORTO PSICOLOGICO PER LE FAMIGLIE		33.120	33.120		600.400
	SCRICCOLO ONLUS			PROGETTO PSICOLOGICO IN REPARTO E FOLLOW UP ESTESO		40.000	40.000		600.400

Tab. 51 – Informativa contributi in conto esercizio

CODICE MOD. CE	DETTAGLIO RETTIFICA CONTRIBUTI C/ESERCIZIO PER DESTINAZIONE AD INVESTIMENTI	Contributo assegnato	Quota destinata ad investimenti	Incidenza %
AA0020	Contributi in c/esercizio da Regione o P.A. per quota F.S. regionale	38.083.927		
AA0060	Contributi in c/esercizio da Regione o P.A. extra fondo	70.811		
AA0110	Contributi in c/esercizio da aziende sanitarie pubbliche (extra fondo)			
AA0140	Contributi da Ministero della Salute e da altri soggetti pubblici (extra fondo)	2.275.738		
AA0180	Contributi in c/esercizio per ricerca	8.433.844		
AA0230	Contributi in c/esercizio da privati	132.496		
	Totale	48.996.816		

Tab. 52 – Dettaglio rettifica contributi in conto esercizio per destinazione ad investimenti

ALTRE INFORMAZIONI RELATIVE A CONTRIBUTI IN CONTO ESERCIZIO.

Informazione	Caso presente in azienda?	Se sì, illustrare
<p>CT01. Sono state rilevate significative variazioni rispetto all'esercizio precedente?</p>	<p>SI</p>	<p>I contributi in conto esercizio da Regione, valorizzati secondo le indicazioni regionali, rilevano oltre che il finanziamento regionale indistinto, il finanziamento indistinto finalizzato da Regione, le funzioni ed il finanziamento per quota F.S. regionale vincolato (in particolare questa questa ultima voce accoglie il contributo regionale per aumenti energia elettrica).</p> <p>Tra le sovraziendali sono registrate le risorse aggiuntive regionali (euro 1.208.154), l'accantonamento rinnovi contrattuali 2019/2021 del comparto e della dirigenza (euro 1.277.288), il rimborso del costo del farmaco (Spinraza ed il nuovo farmaco Zolgensma) per la cura della atrofia muscolare spinale – SMA (euro 3.583.501), il rimborso del personale in utilizzo presso la Direzione Centrale Salute (euro 213.562), il rimborso del programma di abilitazione/riabilitazione salute mentale minori e budget di salute (euro 30.000), l'indennità personale sanitario e oss (euro 287.925 - da utilizzarsi quale accantonamento per rinnovi contrattuali), l'incremento fondi trattamento accessorio dirigenti sanitari - arretrato 2021 - (euro 14.341), il finanziamento per farmaci innovativi (euro 16.051), il rimborso per attività di gestione pandemica SARS-CoV-20 e acquisto di forniture (euro 119.835) e l'indennità PS comparto sanità (anno 2022) – rinnovo CCNL 2019/2021 (euro 1.831.693) di cui l'Istituto è Ente gestore e pertanto attualmente accantonato in attesa del riparto da parte della DCS.</p> <p>I contributi in conto esercizio per ricerca, contabilizzati secondo quanto previsto dal D. Lgs. 118/2011, risultano iscritti nel loro ammontare complessivo di assegnazione dell'anno e non per la sola quota di effettivo utilizzo.</p> <p>L'attribuzione definitiva del finanziamento per la ricerca corrente è avvenuta solo a fine novembre (tramite Workflow della ricerca in data 29.11.2022) e risulta pari ad euro 3.568.038 (comprensivo del costo Bibliosani pari ad euro 150.407), pertanto, al netto del costo Bibliosani, in calo di euro 1.030.696 rispetto all'anno precedente.</p> <p>Il valore dei finanziamenti per la ricerca finalizzata dove rileva anche il finanziamento per i così detti "Piramidati", ministeriale - regionale - da altri soggetti pubblici e privati, da leggere assieme alla voce "Utilizzo fondi per quote inutilizzate contributi vincolati di esercizi precedenti" per la parte afferente la ricerca, rappresenta il totale dei contributi assegnati (euro 12.053.426). Per determinare l'effettivo utilizzo di competenza dell'esercizio 2022, è necessario detrarre dalle poste di ricavo, comprensive del sopraindicato utilizzo fondi afferenti alla ricerca, la quota di accantonamento per quote inutilizzate di contributi vincolati, sempre solo afferenti la ricerca (euro 4.815.365), a questo si aggiunge la quota per acquisto di beni patrimoniali (euro 79.340) per determinare la quota complessiva del finanziamento utilizzato, pari ad euro 7.317.401. come da nota prot. INT n. 906 dd 21/4/2023 della Direzione scientifica</p>

PROVENTI E RICAVI DIVERSI

CODICE MOD. CE	DETTAGLIO RICAVI PER PRESTAZIONI SANITARIE IN MOBILITA'	ASU GI	ASU FC	AS FO	CRO	ARCS	TOTALE
	RICAVI DA MOBILITA' SANITARIA INFRAREGIONALE (A)						
AA0350	Prestazioni di ricovero	14.971.403	3.225.563	1.626.469			19.823.435
AA0360	Prestazioni di specialistica ambulatoriale	4.947.700	847.503	511.868			6.307.071
AA0370	Prestazioni di psichiatria residenziale e semiresidenziale						-
AA0380	Prestazioni di File F	329.322	98.867	37.196			465.385
AA0390	Prestazioni servizi MMG, PLS, Contin. assistenziale						-
AA0400	Prestazioni servizi farmaceutica convenzionata						-
AA0410	Prestazioni termali						-
AA0420	Prestazioni trasporto ambulanze ed elisoccorso						-
AA0430	Altre prestazioni sanitarie e socio-sanitarie						-
		20.248.425	4.171.933	2.175.533	-		26.595.891
	RICAVI DA MOBILITA' SANITARIA EXTRAREGIONALE (B)						
AA0460	Prestazioni di ricovero						3.278.672
AA0470	Prestazioni di specialistica ambulatoriale						1.363.759
AA0480	Prestazioni di psichiatria residenziale e semiresidenziale						-
AA0490	Prestazioni di File F						25.273
AA0500	Prestazioni servizi MMG, PLS, Contin. assistenziale						-
AA0510	Prestazioni servizi farmaceutica convenzionata						-
AA0520	Prestazioni termali						-
AA0530	Prestazioni trasporto ambulanze ed elisoccorso						-
AA0540	Altre prestazioni sanitarie e socio-sanitarie						-
AA0550	Ricavi per cessione di emocomponenti e cellule staminali						-
AA0560	Ricavi per differenziale tariffe TUC						-
							4.667.704
	TOTALE RICAVI DA MOBILITA' (A+B)	20.248.425	4.171.933	2.175.533	-		31.263.595
AA0360 AA0430	RICAVI PER PRESTAZIONI OGGETTO DI FATTURAZIONE DIRETTA INFRAREGIONALE (C)	1.141.559	61.530	43.190			1.246.279
AA0570	RICAVI PER PREST. OGGETTO DI FATTUR. DIRETTA EXTRAREGIONALE (D)						47.422
AA0600	RICAVI PER PREST. MOBILITA' INTERNAZIONALE						63.009
	TOTALE RICAVI PER PREST. OGGETTO DI FATTURAZ. DIRETTA (C+D)	1.141.559	61.530	43.190	-		1.356.710
	TOTALE RICAVI AZIENDE REGIONE (A+C)						27.842.170
	TOTALE RICAVI AZIENDE EXTRA REGIONE (B+D)						4.778.135
	TOTALE RICAVI AZIENDE SANITARIE PUBBLICHE (A+B+C+D)						32.620.305

Tab. 53 – Dettaglio ricavi per prestazioni sanitarie in mobilità

CODICE MOD. CE	PRESTAZIONI SANITARIE EROGATE IN REGIME DI INTRAMOENIA	Valore CE al 31/12/2022	Valore CE al 31/12/2021	Variazioni importo	Variazioni %
AA0680	Ricavi per prestazioni sanitarie intramoenia - Area ospedaliera	172.999	100.143	72.855	73%
AA0690	Ricavi per prestazioni sanitarie intramoenia - Area specialistica	752.679	671.019	81.660	12%
AA0700	Ricavi per prestazioni sanitarie intramoenia - Area sanità pubblica	-	-	-	
AA0710	Ricavi per prestazioni sanitarie intramoenia - Consulenze (ex art. 55 c.1 lett. c), d) ed ex art. 57-58)	73.505	85.898	- 12.394	-14%
AA0720	Ricavi per prestazioni sanitarie intramoenia - Consulenze (ex art. 55 c.1 lett. c), d) ed ex art. 57-58) (Aziende sanitarie pubbliche della Regione)	44.851	68.011	- 23.160	-34%
AA0730	Ricavi per prestazioni sanitarie intramoenia - Altro	13.580	8.900	4.680	53%
AA0740	Ricavi per prestazioni sanitarie intramoenia - Altro (Aziende sanitarie pubbliche della Regione)			-	
	TOTALE RICAVI INTRAMOENIA	1.057.614	933.972	123.642	
BA1210	Compartecipazione al personale per att. libero professionale intramoenia - Area ospedaliera	110.800	64.250	46.550	72%
BA1220	Compartecipazione al personale per att. libero professionale intramoenia - Area specialistica	557.993	500.517	57.476	11%
BA1230	Compartecipazione al personale per att. libero professionale intramoenia - Area sanità pubblica	-	-	-	
BA1240	Compartecipazione al personale per att. libero professionale intramoenia - Consulenze (ex art. 55 c.1 lett. c), d) ed ex Art. 57-58)	91.809	115.317	- 23.508	100%
BA1250	Compartecipazione al personale per att. libero professionale intramoenia - Consulenze (ex art. 55 c.1 lett. c), d) ed ex Art. 57-58) (Aziende sanitarie pubbliche della Regione)	-	-	-	100%
BA1260	Compartecipazione al personale per att. libero professionale intramoenia - Altro	79.592	53.694	25.898	48%
BA1270	Compartecipazione al personale per att. libero professionale intramoenia - Altro (Aziende sanitarie pubbliche della Regione)				
	TOTALE QUOTE RETROCESSE AL PERSONALE (ESCLUSO IRAP)	840.194	733.777	106.417	
	Indennità di esclusività medica per attività di libera professione			-	
	IRAP relativa ad attività di libera professione (intramoenia)	62.709	59.231	3.478	
	Costi diretti aziendali	5.922	5.559	363	
	Costi generali aziendali	73.389	59.329	14.060	
	Fondo di perequazione (già presente in BA1260)			-	
	TOTALE ALTRI COSTI INTRAMOENIA	142.020	124.119	17.901	

Tab. 54 – Dettaglio ricavi e costi per prestazioni sanitarie erogate in regime di intramoenia

DETTAGLIO RIMBORSI DA AZIENDE SANITARIE PUBBLICHE DELLA REGIONE PER ACQUISTI DI BENI	ASU GI	ASU FC	AS FO	CRO	ARCS	TOTALE
Prodotti farmaceutici ed emoderivati:						
Medicinali con AIC, ad eccezione di vaccini ed emoderivati di produzione regionale						-
Medicinali senza AIC						-
Emoderivati di produzione regionale						-
Sangue ed emocomponenti						-
Dispositivi medici:						-
Dispositivi medici						-
Dispositivi medici impiantabili attivi						-
Dispositivi medico diagnostici in vitro (IVD)						-
Prodotti dietetici						-
Materiali per la profilassi (vaccini)						-
Prodotti chimici						-
Materiali e prodotti per uso veterinario						-
Altri beni e prodotti sanitari:		5.376				5.376
...						-
Prodotti alimentari						-
Materiali di guardaroba, di pulizia e di convivenza in genere						-
Combustibili, carburanti e lubrificanti						-
Supporti informatici e cancelleria						-
Materiale per la manutenzione						-
Altri beni e prodotti non sanitari:						-
...						-
TOTALE	-	5.376	-	-	-	5.376

Tab. 55 – Dettaglio rimborsi da aziende sanitarie pubbliche della Regione per acquisti di beni

ALTRE INFORMAZIONI RELATIVE A PROVENTI E RICAVI DIVERSI.

Informazione	Caso presente in azienda?	Se sì, illustrare
PR01. Sono state rilevate significative variazioni rispetto all'esercizio precedente?	SI	<p>Per l'esercizio 2022 i valori delle prestazioni di ricovero, delle prestazioni ambulatoriali e diagnostiche e di farmaceutica territoriale erogate a favore di cittadini regionali costituiscono dati di bilancio suscettibili di variazioni a consuntivo e pertanto rappresentative dell'effettiva attività e valorizzate a tariffa FVG piena: le stesse presentano un aumento complessivo rispetto sia al preventivo che al consuntivo. Nell'ambito della mobilità regionale - anche tramite fatturazione diretta, come per le prestazioni nei confronti dei cittadini con residenza Ucraina - per lo più a seguito della ripresa dell'attività di ricovero, parzialmente compensata dal calo dell'attività ambulatoriale, mentre nell'ambito dell'attrazione extraregionale per un fenomeno inverso.</p> <p>Si segnala nuovamente, peraltro, l'effetto negativo determinato dalla mancata applicazione anche per le tariffe regionali dell'Accordo interregionale per la compensazione della mobilità sanitaria (Accordo CSR 18/10/2018) che riconosce per i pazienti extraregionali un incremento del 20% delle tariffe per 119 DRG pediatriche con alta complessità e un ulteriore incremento del 7% per gli istituti pediatrici monospécialistici presso i quali sono svolti insegnamenti universitari di pediatria. Detto accordo classifica l'IRCCS Burlo quale ospedale pediatrico monospécialistico.</p> <p>Da evidenziare la minor valorizzazione dell'attività ambulatoriale a seguito all'applicazione delle nuove tariffe regionali di specialistica ambulatoriale a partire dal 1/1/2019.</p>

ACQUISTI DI BENI

DETTAGLIO ACQUISTI DI BENI SANITARI PER TIPOLOGIA DI DISTRIBUZIONE	Distribuzione		TOTALE
	Diretta	Per conto	
Prodotti farmaceutici ed emoderivati:			
Medicinali con AIC, ad eccezione di vaccini ed emoderivati di produzione regionale	542.686		
Medicinali senza AIC			
Emoderivati di produzione regionale			
Prodotti dietetici			
TOTALE	542.686		

Tab. 56 – Dettaglio acquisti di beni sanitari per tipologia di distribuzione

DETTAGLIO ACQUISTI DI BENI DA AZIENDE SANITARIE PUBBLICHE DELLA REGIONE	ASU GI	ASU FC	AS FO	CRO	ARCS	TOTALE
Prodotti farmaceutici ed emoderivati:	789	31	-	-	4.952.897	4.953.717
Medicinali con AIC, ad eccezione di vaccini ed emoderivati di produzione regionale	789				3.110.250	3.111.039
Medicinali senza AIC		31			74.799	74.830
Emoderivati di produzione regionale						-
Dispositivi medici						-
Dispositivi medici					1.587.788	1.587.788
Dispositivi medici impiantabili attivi						-
Dispositivi medico diagnostici in vitro (IVD)					30.713	30.713
Prodotti dietetici					16.006	16.006
Materiali per la profilassi (vaccini)					12.543	12.543
Prodotti chimici						-
Materiali e prodotti per uso veterinario						-
Altri beni e prodotti sanitari					120.798	120.798
...						
Beni e prodotti non sanitari da Aziende sanitarie pubbliche della Regione	-	-	-	-	336.064	336.064
Prodotti alimentari					9.894	9.894
Materiali di guardaroba, di pulizia e di convivenza in genere					256.119	256.119
Combustibili, carburanti e lubrificanti						-
Supporti informatici e cancelleria					67.481	67.481
Materiale per la manutenzione					505	505
Altri beni e prodotti non sanitari:					2.065	2.065
TOTALE	789	31	-	-	5.288.961	5.289.781

Tab. 57 – Dettaglio acquisti di beni da aziende sanitarie pubbliche

AB01 – ACQUISTI DI BENI

AB01 – NO	Ciascuna tipologia di bene, compreso nelle voci relative agli acquisti di beni sanitari e non sanitari, è monitorata attraverso il sistema gestionale del magazzino, che rileva ogni tipologia di movimento, in entrata e in uscita.
AB01 – SI	Alcune tipologie di beni, compresi nelle voci relative agli acquisti di beni sanitari e non sanitari, non sono monitorate attraverso il sistema gestionale del magazzino, ma sono gestiti ... [SPECIFICARE TIPOLOGIA BENI, MODALITÀ DI RILEVAZIONE E IMPORTO]

ALTRE INFORMAZIONI RELATIVE AGLI ACQUISTI DI BENI

Informazione	Caso presente in azienda?		Se sì, illustrare
AB02. Sono stati rilevati costi per acquisto di beni da altre Aziende Sanitarie della Regione? Se sì, di quali tipologie di beni si tratta?	SI		Tutti gli acquisti di beni sanitari e non sanitari effettuati tramite la centrale di acquisto ARCS (Azienda Regionale di Coordinamento per la Salute)
AB03. Sono state rilevate significative variazioni rispetto all'esercizio precedente?	NO		<p>Si registra complessivamente una variazione aumentativa nei consumi, a seguito della ripresa dell'attività chirurgica post blocco derivante dal Covid. In modo particolare nei dispositivi medici l'aumento riscontrato deriva sia da un maggior consumo di strumentario per la sala operatoria della SC Ortopedia a seguito di una importante ripresa dell'attività, in particolare per interventi di artrodesi, sia da una maggiore complessità degli interventi trattati in sala ginecologica che hanno determinato un incremento dell'uso di manipoli monouso ad alto costo e l'inserimento di nuovi presidi tecnici). Si segnala un aumento nei costi dei dispositivi medico diagnostici impiantabili a seguito della ripresa degli interventi per impianti cocleari.</p> <p>Voce a parte per i dispositivi medico diagnostici in vitro, in calo rispetto al consuntivo 2021 per lo più a seguito della contrazione dei test diagnostici per Covid. Rispetto al preventivo risentono della riprogrammazione effettuata dai Centri di risorsa, dell'utilizzo per la ricerca scientifica nonché del maggior consumo imputabile alla messa a regime delle nuove analisi nell'ambito della diagnostica prenatale e della titolazione dell'olio di cannabis.</p> <p>Il calo riscontrabile alla voce altri beni e prodotti sanitari sia rispetto al preventivo che al consuntivo è imputabile alla diversa programmazione nell'ambito del finanziamento della ricerca.</p>

ACQUISTI DI SERVIZI

CODICE MOD. CE	DETTAGLIO ACQUISTI DI SERVIZI SANITARI IN MOBILITA'	ASU GI	ASU FC	AS FO	CRO	ARCS	TOTALE
	COSTI DA MOBILITA' SANITARIA INFRAREGIONALE (A)						
BA0470	Acquisti servizi sanitari per medicina di base						
BA0510	Acquisti servizi sanitari per farmaceutica						
BA0540	Acquisti servizi sanitari per assistenza specialistica ambulatoriale						
BA0650	Acquisti servizi sanitari per assistenza riabilitativa						
BA0710	Acquisti servizi sanitari per assistenza integrativa						
BA0760	Acquisti servizi sanitari per assistenza protesica						
BA0810	Acquisti servizi sanitari per assistenza ospedaliera						
BA0910	Acquisto prestazioni di psichiatria residenziale e semiresidenziale						
BA0970	Acquisto prestazioni di distribuzione farmaci File F						
BA1040	Acquisto prestazioni termali in convenzione						
BA1100	Acquisto prestazioni trasporto sanitario						
BA1150	Acquisto prestazioni Socio-Sanitarie a rilevanza sanitaria						
	COSTI DA MOBILITA' SANITARIA EXTRAREGIONALE (B)						
BA0480	Acquisti servizi sanitari per medicina di base						
BA0520	Acquisti servizi sanitari per farmaceutica						
BA0560	Acquisti servizi sanitari per assistenza specialistica ambulatoriale						
BA0730	Acquisti servizi sanitari per assistenza integrativa						
BA0780	Acquisti servizi sanitari per assistenza protesica						
BA0830	Acquisti servizi sanitari per assistenza ospedaliera						
BA0990	Acquisto prestazioni di distribuzione farmaci e File F						
BA1060	Acquisto prestazioni termali in convenzione						
BA1120	Acquisto prestazioni trasporto sanitario						
	TOTALE COSTI DA MOBILITA' (A+B)						
BA0540	COSTI PER PRESTAZIONI OGGETTO DI FATTURAZIONE DIRETTA INFRAREGIONALE (C)	413.246			-		413.246
BA0560 BA0830 BA1170	COSTI PER PREST. OGGETTO DI FATTUR. DIRETTA EXTRAREGIONALE (D)	525.884					525.884
	TOTALE COSTI PER PREST. OGGETTO DI FATTURAZ. DIRETTA (C+D)						939.130
	TOTALE COSTI AZIENDE REGIONE (A+C)						413.246
	TOTALE COSTI AZIENDE EXTRA REGIONE (B+D)						525.884
	TOTALE COSTI AZIENDE SANITARIE PUBBLICHE (A+B+C+D)						939.130

Tab. 58 – Dettaglio acquisti di servizi sanitari in mobilità

CODICE MOD. CE	DETTAGLIO ACQUISTI DI SERVIZI SANITARI	Valore CE al 31/12/22	Valore CE al 31/12/21	Variazioni importo	Variazioni %
	ACQUISTI DI SERVIZI SANITARI - MEDICINA DI BASE				
BA0420	- da convenzione	-	-	-	
BA0430	Costi per assistenza MMG	-	-	-	
BA0440	Costi per assistenza PLS	-	-	-	
BA0450	Costi per assistenza Continuità assistenziale	-	-	-	
BA0460	Altro (medicina dei servizi, psicologi, medici 118, ecc)	-	-	-	
BA0470	- da pubblico (Aziende sanitarie pubbliche della Regione) - Mobilità intraregionale	-	-	-	
BA0480	- da pubblico (Aziende sanitarie pubbliche Extraregione) - Mobilità extraregionale	-	-	-	
	ACQUISTI DI SERVIZI SANITARI - FARMACEUTICA				
BA0500	- da convenzione	-	-	-	
BA0510	- da pubblico (Aziende sanitarie pubbliche della Regione)- Mobilità intraregionale	-	-	-	
BA0520	- da pubblico (Extraregione)	-	-	-	
	ACQUISTI DI SERVIZI SANITARI PER ASSISTENZA SPECIALISTICA AMBULATORIALE				
BA0540	- da pubblico (Aziende sanitarie pubbliche della Regione)	413.245,85	507.990,81	- 94.744,96	- 0,19
BA0550	- da pubblico (altri soggetti pubbl. della Regione)	-	-	-	
BA0560	- da pubblico (Extraregione)	-	-	-	
BA0570	- da privato - Medici SUMAI	-	-	-	
BA0580	- da privato	-	-	-	
BA0590	Servizi sanitari per assistenza specialistica da IRCCS privati e Policlinici privati	-	-	-	
BA0600	Servizi sanitari per assistenza specialistica da Ospedali Classificati privati	-	-	-	
BA0610	Servizi sanitari per assistenza specialistica da Case di Cura private	-	-	-	
BA0620	Servizi sanitari per assistenza specialistica da altri privati	-	-	-	
BA0630	- da privato per cittadini non residenti - Extraregione (mobilità attiva in compensazione)	-	-	-	
	ACQUISTI DI SERVIZI SANITARI PER ASSISTENZA RIABILITATIVA				
BA0650	- da pubblico (Aziende sanitarie pubbliche della Regione)	-	-	-	
BA0660	- da pubblico (altri soggetti pubbl. della Regione)	-	-	-	
BA0670	- da pubblico (Extraregione) non soggetti a compensazione	-	-	-	
BA0680	- da privato (intraregionale)	-	-	-	
BA0690	- da privato (extraregionale)	-	-	-	
	ACQUISTI DI SERVIZI SANITARI PER ASSISTENZA INTEGRATIVA				
BA0710	- da pubblico (Aziende sanitarie pubbliche della Regione)	-	-	-	
BA0720	- da pubblico (altri soggetti pubbl. della Regione)	-	-	-	
BA0730	- da pubblico (Extraregione)	-	-	-	
BA0740	- da privato	-	-	-	
	ACQUISTI DI SERVIZI SANITARI PER ASSISTENZA PROTESICA				
BA0760	- da pubblico (Aziende sanitarie pubbliche della Regione)	-	-	-	
BA0770	- da pubblico (altri soggetti pubbl. della Regione)	-	-	-	
BA0780	- da pubblico (Extraregione)	-	-	-	
BA0790	- da privato	-	-	-	
	ACQUISTI DI SERVIZI SANITARI PER ASSISTENZA OSPEDALIERA				
BA0810	- da pubblico (Aziende sanitarie pubbliche della Regione)	-	-	-	
BA0820	- da pubblico (altri soggetti pubbl. della Regione)	-	-	-	
BA0830	- da pubblico (Extraregione)	-	-	-	
BA0840	- da privato	-	-	-	
BA0850	Servizi sanitari per assistenza ospedaliera da IRCCS privati e Policlinici privati	-	-	-	
BA0860	Servizi sanitari per assistenza ospedaliera da Ospedali Classificati privati	-	-	-	
BA0870	Servizi sanitari per assistenza ospedaliera da Case di Cura private	-	-	-	
BA0880	Servizi sanitari per assistenza ospedaliera da altri privati	-	-	-	
BA0890	- da privato per cittadini non residenti - Extraregione (mobilità attiva in compensazione)	-	-	-	
	ACQUISTI PRESTAZIONI DI PSICHIATRICA RESIDENZIALE E SEMIRESIDENZIALE				
BA0910	- da pubblico (Aziende sanitarie pubbliche della Regione)	-	-	-	
BA0920	- da pubblico (altri soggetti pubbl. della Regione)	-	-	-	
BA0930	- da pubblico (Extraregione) - non soggette a compensazione	-	-	-	
BA0940	- da privato (intraregionale)	-	-	-	
BA0950	- da privato (extraregionale)	-	-	-	
	ACQUISTI PRESTAZIONI DI DISTRIBUZIONE FARMACI FILE F				
BA0970	- da pubblico (Aziende sanitarie pubbliche della Regione) - Mobilità intraregionale	-	-	-	
BA0980	- da pubblico (altri soggetti pubbl. della Regione)	-	-	-	
BA0990	- da pubblico (Extraregione)	-	-	-	
BA1000	- da privato (intraregionale)	-	-	-	
BA1010	- da privato (extraregionale)	-	-	-	
BA1020	- da privato per cittadini non residenti - Extraregione (mobilità attiva in compensazione)	-	-	-	
	ACQUISTI PRESTAZIONI TERMALI IN CONVENZIONE				
BA1040	- da pubblico (Aziende sanitarie pubbliche della Regione) - Mobilità intraregionale	-	-	-	
BA1050	- da pubblico (altri soggetti pubbl. della Regione)	-	-	-	
BA1060	- da pubblico (Extraregione)	-	-	-	
BA1070	- da privato	-	-	-	
BA1080	- da privato per cittadini non residenti - Extraregione (mobilità attiva in compensazione)	-	-	-	

Tab. 59 – Dettaglio acquisti di servizi sanitari – I parte

CODICE MOD. CE	DETTAGLIO ACQUISTI DI SERVIZI SANITARI	Valore CE al 31/12/22	Valore CE al 31/12/21	Variazioni importo	Variazioni %
	ACQUISTI PRESTAZIONI DI TRASPORTO SANITARIO				
BA1100	- da pubblico (Aziende sanitarie pubbliche della Regione) - Mobilità intraregionale				
BA1110	- da pubblico (altri soggetti pubbl. della Regione)				
BA1120	- da pubblico (Extraregione)				
BA1130	- da privato	104.611	17.624	86.987	493,58%
	ACQUISTI PRESTAZIONI SOCIO-SANITARIE A RILEVANZA SANITARIA				
BA1150	- da pubblico (Aziende sanitarie pubbliche della Regione) - Mobilità intraregionale				
BA1160	- da pubblico (altri soggetti pubblici della Regione)				
BA1170	- da pubblico (Extraregione) non soggette a compensazione	525.884	542.003	- 16.119	-2,97%
BA1180	- da privato (intraregionale)				
BA1190	- da privato (extraregionale)				
	COMPARTICIPAZIONE AL PERSONALE PER ATT. LIBERO-PROF. (INTRAMOENIA)				
	RIMBORSI ASSEGNI E CONTRIBUTI SANITARI				
BA1290	Contributi ad associazioni di volontariato				
BA1300	Rimborsi per cure all'estero				
BA1310	Contributi a società partecipate e/o enti dipendenti della Regione				
BA1320	Contributo Legge 210/92				
BA1330	Altri rimborsi, assegni e contributi	368.366	353.079	15.287	4,33%
BA1340	Rimborsi, assegni e contributi v/Aziende sanitarie pubbliche della Regione	1.330.983	1.101.840	229.143	20,80%
	CONSULENZE, COLLABORAZIONI, INTERINALE, ALTRE PRESTAZIONI DI LAVORO SANITARIE E SOCIO-SANITARIE				
BA1360	Consulenze sanitarie e sociosan. da Aziende sanitarie pubbliche della Regione	96.589	126.946	- 30.357	-23,91%
BA1370	Consulenze sanitarie e sociosanit. da terzi - Altri soggetti pubblici	2.896	3.527	- 631	-17,88%
BA1380	Consulenze, Collaborazioni, Interinale e altre prestazioni di lavoro sanitarie e socios. da privato	2.105.288	2.618.864	- 513.576	-19,61%
BA1390	Consulenze sanitarie da privato - articolo 55, comma 2, CCNL 8 giugno 2000	43.739	39.457	4.282	10,85%
BA1400	Altre consulenze sanitarie e sociosanitarie da privato	37.164	97.753	- 60.589	-61,98%
BA1410	Collaborazioni coordinate e continuative sanitarie e socios. da privato	186.083	402.351	- 216.268	-53,75%
BA1420	Indennità a personale universitario - area sanitaria	706.352	776.265	- 69.913	-9,01%
BA1430	Lavoro interinale - area sanitaria	0	85.648	- 85.648	-100,00%
BA1440	Altre collaborazioni e prestazioni di lavoro - area sanitaria	1.131.949	1.217.390	- 85.441	-7,02%
BA1450	Rimborso oneri stipendiali del personale sanitario in comando	0	11.892	- 11.892	-100,00%
BA1460	Rimborso oneri stipendiali personale sanitario in comando da Aziende sanitarie pubbliche della Regione	0	11.892	- 11.892	-100,00%
BA1470	Rimborso oneri stipendiali personale sanitario in comando da Regioni, soggetti pubblici e da Università				
BA1480	Rimborso oneri stipendiali personale sanitario in comando da aziende di altre Regioni (Extraregione)				
	ALTRI SERVIZI SANITARI E SOCIO-SANITARI A RILEVANZA SANITARIA				
BA1500	Altri servizi sanitari e sociosanitari a rilevanza sanitaria da pubblico - Aziende sanitarie pubbliche della Regione				
BA1510	Altri servizi sanitari e sociosanitari a rilevanza sanitaria da pubblico - Altri soggetti pubblici della Regione				
BA1520	Altri servizi sanitari e sociosanitari a rilevanza sanitaria da pubblico (Extraregione)				
BA1530	Altri servizi sanitari da privato	658.929	827.390	- 168.461	-20,36%
BA1540	Costi per servizi sanitari - Mobilità internazionale passiva				
BA1550	COSTI PER DIFFERENZIALE TARIFFE TUC				

Tab. 60 – Dettaglio acquisti di servizi sanitari – II parte

DETTAGLIO ACQUISTI DI SERVIZI SANITARI - DA PRIVATO	Codice Struttura da	Partita IVA	Tipologia di prestazione	Anno di competenza	Importo fatturato	Budget / Tetto annuale	Importo liquidato/	Importo Rilevato in	Importo delle note di credito	Importo delle note di credito	Importo pagato
Denominazione Struttura											

Tab. 61 – Dettaglio acquisti di servizi sanitari da privato

ALTRE INFORMAZIONI RELATIVE A ACQUISTO DI SERVIZI SANITARI

Informazione	Caso presente in azienda?	Se sì, illustrare
AS01. Sono state rilevate significative variazioni rispetto all'esercizio precedente?	SI	Le variazioni intervenute riguardano per lo più la voce "Rimborsi assegni e contributi sanitari" a seguito della diversa programmazione del finanziamento della ricerca. Si registra inoltre un calo per l'acquisto di lavoro interinale –area sanitaria, necessario per affrontare l'emergenza Covid. Un aumento si rileva a seguito dell'esternalizzazione di servizi sanitari diversi richiesti a privati a supporto dell'attività assistenziale (in particolare prestazioni di neurofisiopatologia per interventi di artrodesi vertebrale e prestazioni di effettuazione dei test del DNA prenatale – NIPT).

AS03 – CONSULENZE, COLLABORAZIONI, INTERINALE E ALTRE PRESTAZIONI DI LAVORO SANITARIE E SOCIOSANITARIE

AS03 – NO	Nell'esercizio non sono stati rilevati costi per consulenze, collaborazioni, interinale e altre prestazioni di lavoro sanitarie e sociosanitarie.
AS03 – SI	Nell'esercizio sono stati rilevati costi per consulenze, collaborazioni, interinale e altre prestazioni di lavoro sanitarie e sociosanitarie relativamente a: <ul style="list-style-type: none"> - consulenze sanitarie da Aziende del SSR per € 96.589; - consulenze sanitarie da soggetti pubblici diversi per € 2.896; - collaborazioni coordinate e continuative e borsisti attività di ricerca per € 1.018.696; - collaborazioni coordinate e continuative e borsisti attività sanitaria per € 97.566; - personale esterno con contratto di diritto privato - area sanitaria € 65.960; - consulenze sanitarie da privato- art.55, c.2, CCNL 2000, € 43.739; - compensi diretti prestazioni aggiuntive comparto € 36.204 - consulenze sanitarie da soggetti privati diversi € 960; - indennità a personale universitario ex De Maria per € 706.352; - indennità per commissioni sanitarie per € 3.465; - compensi ai docenti per € 104.288; - oneri sociali (INAIL specializzandi) per € 28.056.

CODICE MOD. CE	DETTAGLIO ACQUISTI DI SERVIZI NON SANITARI	Valore CE al 31/12/22	Valore CE al 31/12/21	Variazioni importo	Variazioni %
	SERVIZI NON SANITARI				
BA1580	Lavanderia	684.826	585.692	99.134	16,93%
BA1590	Pulizia	1.732.654	1.609.909	122.745	7,62%
BA1600	Mensa	814.586	876.527	-61.940	-7,07%
BA1610	Riscaldamento	2.571.914	1.254.908	1.317.006	104,95%
BA1620	Servizi di assistenza informatica				
BA1630	Servizi trasporti (non sanitari)	293.543	264.485	29.058	10,99%
BA1640	Smaltimento rifiuti	314.642	255.442	59.200	23,18%
BA1650	Utenze telefoniche	98.809	93.875	4.935	5,26%
BA1660	Utenze elettricità	1.521.833	721.187	800.646	111,02%
BA1670	Altre utenze	238.775	191.079	47.696	24,96%
BA1680	Premi di assicurazione	90.735	77.330	13.405	17,33%
BA1720	Altri servizi non sanitari da pubblico (Aziende sanitarie pubbliche della Regione)	496.353	497.385	-1.032	-0,21%
BA1730	Altri servizi non sanitari da altri soggetti pubblici		0	0	
BA1740	Altri servizi non sanitari da privato	2.754.235	2.552.858	201.377	7,89%
	CONSULENZE, COLLABORAZIONI, INTERINALE, ALTRE PRESTAZIONI DI LAVORO NON SANITARIE				
BA1760	Consulenze non sanitarie da Aziende sanitarie pubbliche della Regione	37.557			
BA1770	Consulenze non sanitarie da Terzi - Altri soggetti pubblici				
BA1780	Consulenze, Collaborazioni, Interinale e altre prestazioni di lavoro non sanitarie da privato	672.583	460.630	211.953	46,01%
BA1790	Consulenze non sanitarie da privato	8.967	8.498	469	5,52%
BA1800	Collaborazioni coordinate e continuative non sanitarie da privato				
BA1810	Indennità a personale universitario - area non sanitaria				
BA1820	Lavoro interinale - area non sanitaria	621.636	408.046	213.591	52,34%
BA1830	Altre collaborazioni e prestazioni di lavoro - area non sanitaria	41.980	44.087	-2.107	-4,78%
BA1840	Rimborso oneri stipendiali del personale non sanitario in comando	17.878	26.638	-8.761	100,00%
BA1850	Rimborso oneri stipendiali personale non sanitario in comando da Aziende sanitarie pubbliche della Regione	7.321			
BA1860	Rimborso oneri stipendiali personale non sanitario in comando da Regione, soggetti pubblici e da Università	10.556	26.638	-16.082	100,00%
BA1870	Rimborso oneri stipendiali personale non sanitario in comando da aziende di altre Regioni (Extraregione)				
	FORMAZIONE				
BA1890	Formazione (esternalizzata e non) da pubblico	6.378	5.050	1.328	100,00%
BA1900	Formazione (esternalizzata e non) da privato	96.730	44.850	51.880	
	TOTALE	12.444.029	9.517.845	2.926.184	

Tab. 62 – Dettaglio acquisti di servizi non sanitari

AS04 – CONSULENZE, COLLABORAZIONI, INTERINALE E ALTRE PRESTAZIONI DI LAVORO NON SANITARIE

AS04 – NO	Nell'esercizio non sono stati rilevati costi per consulenze, collaborazioni, interinale e altre prestazioni di lavoro non sanitarie.
AS04 – SI	Nell'esercizio sono stati rilevati costi per consulenze, collaborazioni, interinale e altre prestazioni di lavoro non sanitarie, relativamente a: <ul style="list-style-type: none"> - consulenze fiscali da privato per € 7.477; - consulenze tecniche per € 1.490 - Consulenze non sanitarie da Aziende sanitarie pubbliche della Regione per € 37.557 - lavoro interinale per € 621.636; - personale esterno con contratto di diritto privato per € 36.117; - indennità per commissioni non sanitarie per € 5.862.0

Illustrare i criteri adottati per distinguere tra manutenzioni ordinarie e incrementative.

Come riportato dal principio contabile OIC n.16 le manutenzioni straordinarie sono costituite da costi che comportano un aumento significativo e tangibile della produttività o di vita utile del cespite e, pertanto, tali costi rientrano tra quelli capitalizzabili, senza transitare attraverso il conto economico. La manutenzione ordinaria è invece costituita dalle manutenzioni e riparazioni che rappresentano spese di natura corrente che si sostengono per pulizia, verniciatura, riparazione, sostituzione di parti deteriorate dall'uso, ecc., spese cioè, che servono a mantenere i cespiti in buono stato di funzionamento. Le spese di manutenzione ordinaria costituiscono costi dell'esercizio in cui sono state sostenute.

CODICE MOD. CE	DETTAGLIO MANUTENZIONI E RIPARAZIONI	Valore CE al 31/12/22	Valore CE al 31/12/21	Variazioni importo	Variazioni %
BA1920	Manutenzione e riparazione ai fabbricati e loro pertinenze	58.945	58.276	669,53	1,15%
BA1930	Manutenzione e riparazione agli impianti e macchinari	210.031	305.010	- 94.979,92	-31,14%
BA1940	Manutenzione e riparazione alle attrezzature sanitarie e scientifiche	1.524.373	1.437.505	86.867,77	6,04%
BA1950	Manutenzione e riparazione ai mobili e arredi	0	0	-	
BA1960	Manutenzione e riparazione agli automezzi	1.159	1.510	- 350,99	-23,24%
BA1970	Altre manutenzioni e riparazioni	128.145	107.405	20.740,54	19,31%
BA1980	Manutenzioni e riparazioni da Aziende sanitarie pubbliche della Regione	0	0	-	0,00%
	TOTALE	1.922.653	1.909.706	12.947	

Tab. 63 – Dettaglio manutenzioni e riparazioni

CODICE MOD. CE	DETTAGLIO COSTI PER CONTRATTI MULTISERVIZIO (GLOBAL SERVICE)	Valore CE al 31/12/22	TIPOLOGIA DI CONTRATTO		% di incidenza
			Multiservizio	Altro	
BA1580	Lavanderia	684.826		684.826	
BA1590	Pulizia	1.732.654	1.732.654	1.732.654	
BA1600	Mensa	814.586		814.586	
BA1610	Riscaldamento	2.571.914	2.571.914	2.571.914	
BA1620	Servizi di assistenza informatica				
BA1630	Servizi trasporti (non sanitari)	293.543		293.543	
BA1640	Smaltimento rifiuti	314.642		314.642	
BA1650	Utenze telefoniche	98.809		98.809	
BA1660	Utenze elettricità	1.521.833	1.515.692	1.521.833	
BA1670	Altre utenze	238.775	224.152	238.775	
BA1680	Premi di assicurazione	90.735		90.735	
BA1720	Altri servizi non sanitari da pubblico (Aziende sanitarie pubbliche della Regione):	496.353		496.353	
	...				
	...				
BA1730	Altri servizi non sanitari da altri soggetti pubblici:				
	...				
	...				
BA1740	Altri servizi non sanitari da privato:	2.754.235	247.690	2.754.235	
	...				
	...				
BA1890	Formazione (esternalizzata e non) da pubblico	6.378		6.378	
BA1900	Formazione (esternalizzata e non) da privato	96.730		96.730	
BA1910	Manutenzione e riparazione (ordinaria esternalizzata):	1.922.653	122.274	1.922.653	
BA1920	Manutenzione e riparazione ai fabbricati e loro pertinenze	58.945	53.596	58.945	
BA1930	Manutenzione e riparazione agli impianti e macchinari	210.031	68.678	210.031	
BA1940	Manutenzione e riparazione alle attrezzature sanitarie e scientifiche	1.524.373		1.524.373	
BA1950	Manutenzione e riparazione ai mobili e arredi				
BA1960	Manutenzione e riparazione agli automezzi	1.159		1.159	
BA1970	Altre manutenzioni e riparazioni	128.145		128.145	
BA1980	Manutenzioni e riparazioni da Aziende sanitarie pubbliche della Regione	-		-	
	TOTALE	13.638.665	6.414.375	13.638.665	

Tab. 64 – Dettaglio costi per contratti multiservizio

DETTAGLIO LEASING	Delibera	Decorrenza contratto	Valore contratto con IVA	Scadenza contratto	Costo imputato all'esercizio	Canoni a scadere
Leasing finanziari attivati con fondi aziendali:						
...						
...						
...						
Leasing finanziari attivati con fondi della Ricerca:						
4 server biohub dell' poweredge r60		01/11/2020	42.910	30/04/2024	14.303	20.264
...						
...			42.910		14.303	20.264

Tab. 65 – Dettaglio canoni di leasing

COSTI DEL PERSONALE

CODICE MOD. CE	COSTI DEL PERSONALE	Valore CE al 31/12/22	Valore CE al 31/12/21	Variazioni importo	Variazioni %
BA2090	PERSONALE DEL RUOLO SANITARIO	34.650.529	32.614.687	2.035.842	
BA2100	Costo del personale dirigente ruolo sanitario	16.498.609	16.164.853	333.756	
BA2110	Costo del personale dirigente medico	14.806.024	14.469.237	336.787	
BA2120	Costo del personale dirigente medico - tempo indeterminato	13.590.443	13.422.247	168.196	
	Voci di costo a carattere stipendiale	7.239.592	7.145.936	93.656	1%
	Retribuzione di posizione	2.342.369	2.303.716	38.653	2%
	Indennità di risultato	490.017	460.232	29.785	6%
	Altro trattamento accessorio	507.077	525.074	-17.997	-3%
	Oneri sociali su retribuzione	2.977.795	2.981.810	-4.015	0%
	Altri oneri per il personale	33.594	5.480	28.115	513%
BA2130	Costo del personale dirigente medico - tempo determinato	1.215.581	1.046.990	168.591	
	Voci di costo a carattere stipendiale	679.623	485.983	193.640	40%
	Retribuzione di posizione	142.924	199.042	-56.118	-28%
	Indennità di risultato	51.468	77.725	-26.257	-34%
	Altro trattamento accessorio	57.565	44.424	13.141	30%
	Oneri sociali su retribuzione	283.137	239.727	43.410	18%
	Altri oneri per il personale	865	89	776	873%
BA2140	Costo del personale dirigente medico - altro				
BA2150	Costo del personale dirigente non medico	1.692.585	1.695.616	-3.031	
BA2160	Costo del personale dirigente non medico - tempo indeterminato	1.611.762	1.521.300	90.462	
	Voci di costo a carattere stipendiale	992.099	945.056	47.043	5%
	Retribuzione di posizione	174.918	162.828	12.090	7%
	Indennità di risultato	66.636	45.744	20.893	46%
	Altro trattamento accessorio	4.916	23.344	-18.429	-79%
	Oneri sociali su retribuzione	360.794	335.185	25.609	8%
	Altri oneri per il personale	12.399	9.144	3.256	36%
BA2170	Costo del personale dirigente non medico - tempo determinato	80.822	174.316	-93.493	
	Voci di costo a carattere stipendiale	47.353	113.159	-65.807	-58%
	Retribuzione di posizione	3.121	7.980	-4.859	-61%
	Indennità di risultato	8.653	6.628	2.025	31%
	Altro trattamento accessorio	3.150	6.113	-2.962	-48%
	Oneri sociali su retribuzione	18.545	40.436	-21.891	-54%
	Altri oneri per il personale			-	
BA2180	Costo del personale dirigente non medico - altro				
BA2190	Costo del personale comparto ruolo sanitario	18.151.920	16.449.834	1.702.086	
BA2200	Costo del personale comparto ruolo sanitario - tempo indeterminato	15.483.093	14.233.509	1.249.584	
	Voci di costo a carattere stipendiale	8.645.833	8.096.103	549.729	7%
	Straordinario e indennità personale	763.805	673.808	89.997	13%
	Retribuzione per produttività personale	1.903.318	1.664.680	238.637	14%
	Altro trattamento accessorio	646.413	607.076	39.337	6%
	Oneri sociali su retribuzione	3.523.259	3.187.540	335.720	11%
	Altri oneri per il personale	465	4.302	-3.837	-89%
BA2210	Costo del personale comparto ruolo sanitario - tempo determinato	2.668.828	2.216.325	452.503	
	Voci di costo a carattere stipendiale	1.872.599	1.407.132	465.467	33%
	Straordinario e indennità personale	43.053	41.584	1.469	4%
	Retribuzione per produttività personale	54.348	144.487	-90.139	-62%
	Altro trattamento accessorio	57.523	96.448	-38.926	-40%
	Oneri sociali su retribuzione	641.305	525.291	116.014	22%
	Altri oneri per il personale		1.383	-1.383	-100%
BA2220	Costo del personale comparto ruolo sanitario - altro				

Tab. 66 – Costi del personale – ruolo sanitario

CODICE MOD. CE	COSTI DEL PERSONALE	Valore CE al 31/12/22	Valore CE al 31/12/21	Variazioni importo	Variazioni %
BA2230	PERSONALE DEL RUOLO PROFESSIONALE	138.714	179.873	-41.160	
BA2240	Costo del personale dirigente ruolo professionale	138.714	179.873	-41.160	
BA2250	Costo del personale dirigente ruolo professionale - tempo indeterminato	138.714	179.873	-41.160	
	Voci di costo a carattere stipendiale	66.566	88.658	-22.092	-25%
	Retribuzione di posizione	33.666	39.236	-5.569	-14%
	Indennità di risultato	5.156	10.041	-4.885	-49%
	Altro trattamento accessorio	264	979	-715	
	Oneri sociali su retribuzione	31.233	40.950	-9.717	-24%
	Altri oneri per il personale	1.828	10	1.819	19145%
BA2260	Costo del personale dirigente ruolo professionale - tempo determinato	0	0	0	
	Voci di costo a carattere stipendiale				
	Retribuzione di posizione				
	Indennità di risultato				
	Altro trattamento accessorio				
	Oneri sociali su retribuzione				
	Altri oneri per il personale				
BA2270	Costo del personale dirigente ruolo professionale - altro				
BA2280	Costo del personale comparto ruolo professionale				
BA2290	Costo del personale comparto ruolo professionale - tempo indeterminato				
	Voci di costo a carattere stipendiale			-	
	Straordinario e indennità personale			-	
	Retribuzione per produttività personale			-	
	Altro trattamento accessorio			-	
	Oneri sociali su retribuzione			-	
	Altri oneri per il personale			-	
BA2300	Costo del personale comparto ruolo professionale - tempo determinato				
	Voci di costo a carattere stipendiale			-	
	Straordinario e indennità personale			-	
	Retribuzione per produttività personale			-	
	Altro trattamento accessorio			-	
	Oneri sociali su retribuzione			-	
	Altri oneri per il personale			-	
BA2310	Costo del personale comparto ruolo professionale - altro				

Tab. 67 – Costi del personale – ruolo professionale

CODICE MOD. CE	COSTI DEL PERSONALE	Valore CE al 31/12/22	Valore CE al 31/12/21	Variazioni importo	Variazioni %
BA2320	PERSONALE DEL RUOLO TECNICO	4.056.112	4.094.379	- 38.267	
BA2330	Costo del personale dirigente ruolo tecnico	220.509	217.113	3.396	
BA2340	Costo del personale dirigente ruolo tecnico - tempo indeterminato	220.509	79.051	141.458	
	Voci di costo a carattere stipendiale	134.234	45.022	89.212	198%
	Retribuzione di posizione	21.081	9.727	11.354	117%
	Indennità di risultato	14.580	5.098	9.482	186%
	Altro trattamento accessorio	792	610	182	
	Oneri sociali su retribuzione	49.822	18.593	31.228	168%
	Altri oneri per il personale			-	
BA2350	Costo del personale dirigente ruolo tecnico - tempo determinato	-	138.062	- 138.062	
	Voci di costo a carattere stipendiale		89.112	- 89.112	-100%
	Retribuzione di posizione		11.000	- 11.000	-100%
	Indennità di risultato		5.647	- 5.647	-100%
	Altro trattamento accessorio		369	- 369	
	Oneri sociali su retribuzione		31.933	- 31.933	-100%
	Altri oneri per il personale				
BA2360	Costo del personale dirigente ruolo tecnico - altro				
BA2370	Costo del personale comparto ruolo tecnico	3.835.603	3.877.267	- 41.663	
BA2380	Costo del personale comparto ruolo tecnico - tempo indeterminato	3.762.594	3.803.199	- 40.604	
	Voci di costo a carattere stipendiale	2.361.547	2.318.710	42.837	2%
	Straordinario e indennità personale	61.595	52.958	8.636	16%
	Retribuzione per produttività personale	307.340	405.081	- 97.742	-24%
	Altro trattamento accessorio	162.465	172.803	- 10.339	-6%
	Oneri sociali su retribuzione	869.319	853.129	16.190	2%
	Altri oneri per il personale	330	516	- 186	-36%
BA2390	Costo del personale comparto ruolo tecnico - tempo determinato	73.009	74.068	- 1.059	
	Voci di costo a carattere stipendiale	44.291	45.237	- 946	-2%
	Straordinario e indennità personale	1.048	1.040	9	1%
	Retribuzione per produttività personale	5.150	9.078	- 3.928	-43%
	Altro trattamento accessorio	4.174	1.876	2.298	123%
	Oneri sociali su retribuzione	18.345	16.837	1.508	9%
	Altri oneri per il personale			-	
BA2400	Costo del personale comparto ruolo tecnico - altro				

Tab. 68 – Costi del personale – ruolo tecnico

CODICE MOD. CE	COSTI DEL PERSONALE
BA2410	PERSONALE DEL RUOLO AMMINISTRATIVO
BA2420	Costo del personale dirigente ruolo amministrativo
BA2430	Costo del personale dirigente ruolo amministrativo - tempo indeterminato
	Voci di costo a carattere stipendiale
	Retribuzione di posizione
	Indennità di risultato
	Altro trattamento accessorio
	Oneri sociali su retribuzione
	Altri oneri per il personale
BA2440	Costo del personale dirigente ruolo amministrativo - tempo determinato
	Voci di costo a carattere stipendiale
	Retribuzione di posizione
	Indennità di risultato
	Altro trattamento accessorio
	Oneri sociali su retribuzione
	Altri oneri per il personale
BA2450	Costo del personale dirigente ruolo amministrativo - altro
BA2460	Costo del personale comparto ruolo amministrativo
BA2470	Costo del personale comparto ruolo amministrativo - tempo indeterminato
	Voci di costo a carattere stipendiale
	Straordinario e indennità personale
	Retribuzione per produttività personale
	Altro trattamento accessorio
	Oneri sociali su retribuzione
	Altri oneri per il personale
BA2480	Costo del personale comparto ruolo amministrativo - tempo determinato
	Voci di costo a carattere stipendiale
	Straordinario e indennità personale
	Retribuzione per produttività personale
	Altro trattamento accessorio
	Oneri sociali su retribuzione
	Altri oneri per il personale
BA2490	Costo del personale comparto ruolo amministrativo - altro

Valore CE al 31/12/22	Valore CE al 31/12/21	Variazioni importo	Variazioni %
2.997.037	2.881.239	115.798	
637.021	608.419	28.602	
540.213	409.466	130.748	
291.193	212.241	78.952	37%
88.193	89.183	-990	-1%
38.646	16.141	22.505	139%
2.422	1.590	832	
119.728	90.016	29.712	33%
32	294	-263	-89%
96.807	198.953	-102.146	
45.740	118.227	-72.487	-61%
30.218	28.455	1.763	6%
364	6.450	-6.086	-94%
	369	-369	
20.485	45.438	-24.953	-55%
	14	-14	
2.360.016	2.272.820	87.196	
2.286.979	2.177.639	109.340	
1.420.280	1.350.578	69.702	5%
102.009	91.895	10.114	11%
248.481	248.918	-437	0%
10.743	352	10.391	2948%
505.364	485.872	19.492	4%
102	24	78	330%
73.038	95.181	-22.144	
47.092	65.930	-18.838	-29%
2.916	2.968	-52	-2%
6.131	3.520	2.611	74%
831	421	410	97%
16.067	22.342	-6.276	-28%
		-	

Tab. 69 – Costi del personale – ruolo amministrativo

CP01 – COSTI DEL PERSONALE

CP01 – NO	Il costo del personale dipendente 2022, esclusa la libera professione, ammonta ad euro 41.842.392 più IRAP per euro 2.786.515 raggiunge complessivamente euro 44.628.907 e registra, pertanto, al netto del rinnovo CCNL, dell'effetto Covid, dell'incremento fondi a seguito del decreto Calabria, della variazione sul costo del personale della ricerca (c.d. Piramidati), delle RAR (risorse aggiuntive regionali) e dell'1% sul monte salari, un aumento sia rispetto all'esercizio precedente (euro 976.907) che rispetto al preventivo (euro 354.153).
CP01 – SI	I costi del personale hanno registrato un incremento

	IMPORTO FONDO AL 31/12/2010	IMPORTO FONDO AL 01/01/2022	PERSONALE PRESENTE AL 01/01/2022	PERSONALE ASSUNTO NELL'ANNO 2022	PERSONALE CESSATO NELL'ANNO 2022	PERSONALE PRESENTE AL 31/12/2022	IMPORTO FONDO AL 31/12/2022	VARIAZIONE FONDO ANNO 2022 VS FONDO ANNO 2010	VARIAZIONE FONDO ANNO 2022 VS FONDO INIZIALE ANNO 2022
	(1)	(2)	(3)	(4)	(5)	(6)=(3)-(4)-(5)	(7)	(8)=(7)-(1)	(9)=(7)-(2)
MEDICI E SANITARI			177	17	16	178			
- Fondo specificità medica, retribuzione di posizione, equiparazione, specifico trattamento	2.695.723	2.884.815					2.979.791	284.067	94.976
- Fondo trattamento accessorio condizioni di lavoro	408.033	505.000					505.000	96.967	-
- Fondo retribuzione di risultato e qualità prestazioni individuale	318.270	312.570					382.590	64.320	70.021
DIRIGENTI PTA			15	-	2	13			
- Fondo specificità medica, retribuzione di posizione, equiparazione, specifico trattamento	310.611	130.475					173.485	137.126	43.009
- Fondo trattamento accessorio condizioni di lavoro	17.929	9.101					2.597	15.332	881
- Fondo retribuzione di risultato e qualità prestazioni individuale	34.318	34.799					9.101	25.217	1.912
PERSONALE NON DIRIGENTE			567	50	56	561			
- Fondo fasce, posizioni organizzative, ex indennità di qualificazione professionale e indennità professionale specifica	2.082.836	2.312.615					2.412.132	329.295	99.516
- Fondo lavoro straordinario e remunerazione di particolari condizioni di disagio pericolo o danno	906.617	947.354					964.924	58.307	17.570
- Fondo della produttività collettiva per il miglioramento dei servizi e premio della qualità delle prestazioni individuali	439.638	342.592					424.539	15.100	81.947
TOTALE	7.213.976	7.479.321	759	67	74	752	7.854.157	640.181	409.831

NB: I fondi della dirigenza medica e sanitaria comprendono la parte che a bilancio alimenta le voci relative agli universitari "De Maria". La forza è comprensiva degli universitari (10 dirigenti medici e 3 sanitari).
I fondi della dirigenza medica e della dirigenza sanitaria sono stati incrementati per l'applicazione del nuovo CCNL 2016-2018 e i fondi per la retribuzione di risultato sono comprensivi dell'1% del monte salari per raggiungimento risultato positivo o pareggio.
I fondi della dirigenza medica e della dirigenza sanitaria sono stati incrementati per l'applicazione dell'art. 1 c. 435 e art. 1 c. 435bis della L. 205/2017 e in particolare per applicazione dell'art. 11 c. 1 D.L. 35/2019.
I fondi del comparto a decorrere dal 01.01.2018 assumono le seguenti denominazioni:
fondo condizioni di lavoro e incarichi art.80
fondo premialità e fasce art. 81
I fondi artt. 80 e 81 sono stati incrementati per l'applicazione del CCNL 2016-2018 e 2019-2021 e il fondo art.81 è comprensivo dell'1% del monte salari per raggiungimento risultato positivo o pareggio.
Altri dall'anno 2021 è stata data applicazione all'art. 11 c. 1 del D. L. 35/2019 come da tabella 266 allegata al bilancio.
Si evidenzia che la dirigenza amministrativa professionale tecnica e amministrativa con il triennio contrattuale 2016-2018 rientra nell'area di contrattazione delle funzioni locali. I fondi di tale dirigenza sono stati incrementati per effetto del rinnovo.

Tab. 70 – Consistenza e movimentazione dei fondi del personale

ONERI DIVERSI DI GESTIONE

CODICE MOD. CE	DETTAGLIO ONERI DIVERSI DI GESTIONE	Valore CE al 31/12/22	Valore CE al 31/12/21	Variazioni importo	Variazioni %
BA2510	Imposte e tasse (escluso IRAP e IRES)	155.028	127.907	27.121	21%
BA2520	Perdite su crediti		-	-	
BA2540	Indennità, rimborso spese e oneri sociali per gli Organi Direttivi e Collegio Sindacale	685.953,45	587.792,38	98.161,07	17%
	...				
	...				
BA2550	Altri oneri diversi di gestione	-	-		
	...				
	...				
	TOTALE	840.981	715.699	125.282	

Tab. 71 – Dettaglio oneri diversi di gestione

ALTRE INFORMAZIONI RELATIVE AGLI ONERI DIVERSI DI GESTIONE.

Informazione	Caso presente in azienda?		Se sì, illustrare
OG01. Sono state rilevate significative variazioni rispetto all'esercizio precedente?	SI		L'aumento registrato è diretta conseguenza della nomina, avvenuta a maggio 2022, del Direttore Scientifico, vacante per tutto il 2021.

ACCANTONAMENTI

CODICE MOD. CE	DETTAGLIO ACCANTONAMENTI	Valore CE al 31/12/2022	Valore CE al 31/12/2021	Variazioni importo	Variazioni %
	Accantonamenti per rischi:				
BA2710	Accantonamenti per cause civili ed oneri processuali	318.861		318.861	
BA2720	Accantonamenti per contenzioso personale dipendente	598.799	152.903	445.896	100%
BA2730	Accantonamenti per rischi connessi all'acquisto di prestazioni sanitarie da privato			-	
BA2740	Accantonamenti per copertura diretta dei rischi (autoassicurazione)			-	
BA2750	Altri accantonamenti per rischi			-	
	...			-	
	...				
	Accantonamenti per premio di operosità (SUMAI)				
	Accantonamenti per quote inutilizzate di contributi vincolati:				
BA2771	Accantonamenti per quote inutilizzate contributi da Regione e Prov. Aut. per quota F.S. indistinto finalizzato	1.899.013	58.001	1.841.013	3174%
BA2780	Accantonamenti per quote inutilizzate contributi da Regione e Prov. Aut. per quota F.S. vincolato	22.412		22.412	
BA2790	Accantonamenti per quote inutilizzate contributi da soggetti pubblici (extra fondo) vincolati	2.255.303	232.214	2.023.089	871%
BA2800	Accantonamenti per quote inutilizzate contributi da soggetti pubblici per ricerca	2.627.049	3.879.142	- 1.252.093	-32%
BA2810	Accantonamenti per quote inutilizzate contributi vincolati da privati	1.723.530	891.063	832.467	93%
BA2811	Accantonamenti per quote inutilizzate contributi da soggetti privati per ricerca	94.216	125.982	- 31.766	-25%
	Altri accantonamenti:				
BA2830	Accantonamenti per interessi di mora			-	
BA2840	Acc. Rinnovi convenzioni MMG/PLS/MCA			-	
BA2850	Acc. Rinnovi convenzioni Medici Sumai			-	
BA2860	Acc. Rinnovi contratt.: dirigenza medica	487.593	538.006	- 50.413	-9%
BA2870	Acc. Rinnovi contratt.: dirigenza non medica	40.000	42.152	- 2.153	-5%
BA2880	Acc. Rinnovi contratt.: comparto		932.511	- 932.511	-100%
BA2890	Altri accantonamenti			-	
BA2882	Accantonamento personale in quiescenza	72.361	102.912	- 30.551	
BA2890	Altri accantonamenti	165.000			
	TOTALE	10.304.137	6.954.887	3.184.250	

Tab. 72 – Dettaglio accantonamenti

AC01 –ALTRI ACCANTONAMENTI

Informazione	Caso presente in azienda?	Se sì, illustrare
AC01. La voce “Altri accantonamenti” è stata movimentata? Se sì, a fronte di quali rischi?	SI	L'accantonamento complessivo di euro 764.956 riguarda per euro 527.593 l'accantonamento di competenza dell'esercizio per il rinnovo contrattuale dirigenza periodo 2019/2021 e dirigenza e comparto periodo 2022/2024 (quest'ultimo solo per la quota di indennità di vacanza contrattuale), coperto dal finanziamento regionale tra le sovraziendali; per euro 72.361 l'accantonamento relativo alla quota dei benefici ex L. 336/70 riconosciuti al personale collocato in quiescenza nell'anno 2022 e per euro 165.000 l'accantonamento per i costi di sequenziamento di cui alla determina 368/2023, non ancora manifestati ma il cui ricavo correlato è già rilevato nel 2022 tra la mobilità regionale.

PROVENTI E ONERI FINANZIARI

OF01 – PROVENTI E ONERI FINANZIARI

Informazione	Caso presente in azienda?		Se sì, illustrare
OF01. Sono state rilevate significative variazioni rispetto all'esercizio precedente?	NO		
OF02. Nell'esercizio sono stati sostenuti oneri finanziari? Se sì, da quale operazione derivano?	NO		

Illustrare la composizione dei proventi e degli oneri finanziari.

Voce non presente.

RETTIFICHE DI VALORE DI ATTIVITÀ FINANZIARIE

RF01 –RETTIFICHE DI VALORE DI ATTIVITÀ FINANZIARIE

Informazione	Caso presente in azienda?		Se sì, illustrare
RF01. Nell'esercizio sono state rilevate rettifiche di valore di attività finanziarie?	NO		

PROVENTI E ONERI STRAORDINARI

PS01 –PLUSVALENZE/MINUSVALENZE

Informazione	Caso presente in azienda?		Se sì, illustrare
PS01. Nell'esercizio sono state rilevate plusvalenze/minusvalenze?		NO	

PS02 –SOPRAVVENIENZE ATTIVE

anno di riferimento	soggetto	evento contabile	importo
2022	Privati	Donazioni non finalizzate privati vari	8.830
2020	Reg. FVG	Risorse a copertura costi beni e servizi sanitari emergenza COVID-19 (art. 24 DL 41/2021) DGR 1682/2022	752.889
2021	Reg. FVG	Incentivo al processo di riorganizzazione della rete dei laboratori, di cui all'art. 29 del D.L. 25 maggio 2021, n. 73 decr 12294/22	34.060
2021	AZ.SSR	Fatturazione prestazioni 2021	820
2021 e precedenti	Personale comparto	Recupero competenze erogate in eccedenza	16.731
2021	Ministero Salute	Contributo IRCCS pediatrici, art. 33-bis, comma 2, D.L. 73/2021 (convertito, con modificazioni, dalla L. 106/2021) - Ristoro maggiori costi operativi sostenuti per la gestione del Covid-19	500.000
2021 e precedenti	Clienti e fornitori vari	Fatturazioni 2021, differenze su incassi e restituzioni anni prec	21.436
			1.334.766

PS03 –INSUSSISTENZE ATTIVE

anno di riferimento	soggetto	evento contabile	importo
2021	Aziende SSR	Rettifiche su fatture	1.634
2021 e precedenti	Personale	Rettifica rilevazione oneri personale	21.146
2022 e precedenti	Privati vari	Chiusura depositi rilevati erroneamente	38.533
2021	Privati vari	Arrotondamenti	21
			61.334

PS04 –SOPRAVVENIENZE PASSIVE

anno di riferimento	soggetto	evento contabile	importo
2021	ASU GI	Fatturazione 2021 prestazioni e consulenze	701
2021 e precedenti	Personale dirigente - universitario	Competenze anni precedenti	422
2021 e precedenti	Personale dirigente medico	Competenze anni precedenti	17.577
2021 e precedenti	Personale dirigente non medico	Competenze anni precedenti	1.466
2021 e precedenti	Personale Comparto	Competenze anni precedenti/CCNL 2019-2021/Docenze	184.577
2021 e precedenti	Fornitori vari	Fatture competenza anni precedenti	42.678
2021 e precedenti	Terzi vari	Prestazioni anni precedenti	24.978
			272.399

PS05 –INSUSSISTENZE PASSIVE

anno di riferimento	soggetto	evento contabile	importo
2021	Personale	Storno oneri su indennità PO	6.037
2021 e precedenti	Soggetti vari	Crediti vari insussistenti	35.977
2022	Privati vari	Arrotondamenti vari	46
			42.060

ALTRE INFORMAZIONI

Informazione	Caso presente in azienda?	Se sì, illustrare
PS06. Esistono altre informazioni che si ritiene necessario fornire per soddisfare la regola generale secondo cui "Se le informazioni richieste da specifiche disposizioni di legge non sono sufficienti a dare una rappresentazione veritiera e corretta, si devono fornire le informazioni complementari necessarie allo scopo" (art 2423 cc)?	NO	

Alla presente nota integrativa si allegano i prospetti

- **CONTABILITÀ SEPARATA PER ATTIVITÀ COMMERCIALE**
- **DATI SIOPE**
- **MODELLI MINISTERIALI CE E SP ANNI 2021 E 2022**

Contabilità separata per l'attività commerciale

Ai fini della determinazione del risultato derivante dall'attività commerciale e nell'intento di rendere più trasparente la contabilità onde evitare ogni commistione con quella istituzionale l'Istituto ha attivato apposito sezione contabile nel quale vengono fatti confluire i costi ed i ricavi direttamente imputabili all'attività commerciale. Vengono inoltre rilevati e contabilizzati anche le spese e gli altri componenti negativi relativi ai beni e servizi adibiti promiscuamente all'esercizio di attività commerciale.

Di seguito lo schema del bilancio consuntivo 2022 dell'attività commerciale.

Conto Economico	
SCHEMA DI BILANCIO (Decreto interministeriale 20/03/2013)	Anno 2022
A) VALORE DELLA PRODUZIONE	
1 Contributi d'esercizio	0
2 Rettifiche contributi c/esercizio per destinazione ad investimenti	0
3 Utilizzo fondi per quote inutilizzate contributi vincolati di esercizi precedenti	7.125
4 Ricavi per prestazioni sanitarie e sociosanitarie a rilevanza sanitaria	43.305
<i>a) Ricavi per prestazioni sanitarie e sociosanitarie - ad aziende sanitarie pubbliche</i>	0
<i>b) Ricavi per prestazioni sanitarie e sociosanitarie - intramoenia</i>	0
<i>c) Ricavi per prestazioni sanitarie e sociosanitarie - altro</i>	43.305
5 Concorsi, recuperi e rimborsi	63.026
6 Compartecipazione alla spesa per prestazioni sanitarie (ticket)	0
7 Quote contributi in c/capitale imputata nell'esercizio	0
8 Incrementi delle immobilizzazioni per lavori interni	0
9 Altri ricavi e proventi	256.295
TOTALE A)	369.751
B) COSTI DELLA PRODUZIONE	
1 Acquisti di beni	0
2 Acquisti di servizi sanitari	0
3 Acquisti di servizi non sanitari	180.727
<i>a) Servizi non sanitari</i>	174.927
<i>b) Consulenze, Collaborazioni, Interinale e altre prestazioni di lavoro non sanitarie</i>	0
<i>c) Formazione</i>	5.800
4 Manutenzione e riparazione	0
5 Godimento di beni di terzi	0
6 Costi del personale	155.797
<i>a) Personale dirigente medico</i>	55.071
<i>b) Personale dirigente ruolo sanitario non medico</i>	7.432
<i>c) Personale comparto ruolo sanitario</i>	66.230
<i>d) Personale dirigente altri ruoli</i>	3.290
<i>e) Personale comparto altri ruoli</i>	23.774
7 Oneri diversi di gestione	0
8 Ammortamenti	0
9 Svalutazione delle immobilizzazioni e dei crediti	201.067
10 Variazione delle rimanenze	0
11 Accantonamenti	9.153
TOTALE B)	546.744
DIFFERENZA TRA VALORE E COSTI DELLA PRODUZIONE (A-B)	(176.993)
C) PROVENTI E ONERI FINANZIARI	
1) Interessi attivi e altri proventi finanziari	0
2) Interessi passivi e altri oneri finanziari	0
TOTALE C)	0
D) RETTIFICHE DI VALORE DI ATTIVITA' FINANZIARIE	
1) Rivalutazioni	0
2) Svalutazioni	0
TOTALE D)	0
E) PROVENTI E ONERI STRAORDINARI	
1 Proventi straordinari	0
2 Oneri straordinari	0
TOTALE E)	0
RISULTATO PRIMA DELLE IMPOSTE (A - B + C + D + E)	(176.993)
Y) IMPOSTE SUL REDDITO D'ESERCIZIO	
1) IRAP	0
2) IRES	0
3) <i>Accantonamento a F.do Imposte (Accertamenti, condoni, ecc.)</i>	0
TOTALE Y)	0
UTILE (PERDITA) DELL'ESERCIZIO	(176.993)

Prospetto dei dati SIOPE

In conformità a quanto richiesto dall'art. 77-quater, comma 11, del decreto legge 25 giugno 2008, n.112 convertito, con modificazioni, dalla legge 6 agosto 2008, n. 133, si allegano i prospetti dei dati SIOPE e delle disponibilità liquide risultanti dall'archivio SIOPE gestito dalla Banca d'Italia, accessibile attraverso applicazione web.

Come richiesto dall'art. 2, comma 4, del D.M. 23/12/2009, i prospetti e i dati SIOPE corrispondono alle scritture contabili dell'Ente e del Tesoriere.

000016285000000 - IRCSS MATERNO INFANTILE BURLO GAROFOLO		Importo nel periodo	Importo a tutto il periodo	Dato Coop	Differenza
ENTRATE DERIVANTI DALLA PRESTAZIONE DI SERVIZI		4.903.993,78	4.903.993,78	4.903.993,78	
1100	Compartecipazione alla spesa per prestazioni sanitarie (ticket)	1.542.142,11	1.542.142,11	1.542.142,11	0,00
1301	Entrate da aziende sanitarie della Regione/Provincia autonoma per prestazioni sanitarie e sociosanitarie a rilevanza sanitaria	406.748,05	406.748,05	406.748,05	0,00
1400	Entrate per prestazioni sanitarie e sociosanitarie a rilevanza sanitaria ad altre Amministrazioni pubbliche	42.114,48	42.114,48	42.114,48	0,00
1500	Entrate per prestazioni sanitarie erogate a soggetti privati	1.306.578,70	1.306.578,70	1.306.578,70	0,00
1600	Entrate per prestazioni sanitarie erogate in regime di intramoenia	1.069.043,25	1.069.043,25	1.069.043,25	0,00
1800	Entrate per prestazioni di servizi derivanti da sopravvenienze attive	537.367,19	537.367,19	537.367,19	0,00
					0
CONTRIBUTI E TRASFERIMENTI CORRENTI		66.124.571,43	66.124.571,43	66.124.571,43	0,00
2101	Contributi e trasferimenti correnti da Stato	7.981.942,36	7.981.942,36	7.981.942,36	0,00
2102	Contributi e trasferimenti correnti da Regione e Prov. Autonoma per quota fondo sanitario regionale indistinto	55.516.215,98	55.516.215,98	55.516.215,98	0,00
2103	Contributi e trasferimenti correnti da Regione e Prov. Autonoma per quota fondo sanitario regionale vincolato	1.393.104,08	1.393.104,08	1.393.104,08	0,00
2104	Contributi e trasferimenti correnti da Regione e Prov. Autonoma extra fondo sanitario vincolato	755.015,86	755.015,86	755.015,86	0,00
2117	Contributi e trasferimenti correnti da Enti di ricerca	93.321,60	93.321,60	93.321,60	0,00
2121	Contributi e trasferimenti correnti da Università	152.038,00	152.038,00	152.038,00	0,00
2199	Contributi e trasferimenti correnti da altre Amministrazioni pubbliche	12.000,00	12.000,00	12.000,00	0,00
2201	Contributi e trasferimenti correnti da Imprese	11.700,00	11.700,00	11.700,00	0,00
2202	Donazioni da imprese	1.300,00	1.300,00	1.300,00	0,00
2204	Donazioni da famiglie	41.099,33	41.099,33	41.099,33	0,00
2205	Contributi e trasferimenti correnti da Istituzioni sociali senza fine di lucro	133.714,22	133.714,22	133.714,22	0,00
2206	Donazioni da istituzioni sociali senza fine di lucro	33.120,00	33.120,00	33.120,00	0,00
					0
ALTRE ENTRATE CORRENTI		2.346.727,72	2.346.727,72		-2.346.727,72
3101	Rimborsi assicurativi	114.349,20	114.349,20	114.349,20	0,00
3102	Rimborsi spese per personale comandato	50.123,53	50.123,53	50.123,53	0,00
3105	Riscossioni IVA	37.112,20	37.112,20	37.112,20	0,00
3106	Altri concorsi, recuperi e rimborsi	2.073.775,07	2.073.775,07	2.074.489,68	714,61
3201	Fitti attivi	14.021,56	14.021,56	14.021,56	0,00
3202	Interessi attivi	1,08	1,08	1,08	0,00
3204	Altri proventi	57.345,08	57.345,08	57.345,08	0,00
					0
CONTRIBUTI E TRASFERIMENTI IN C/CAPITALE		5.763.972,06	5.763.972,06		-5.763.972,06
5101	Contributi e trasferimenti in c/capitale da Stato	481.399,80	481.399,80	481.399,80	0,00
5103	Contributi e trasferimenti da Regione e Prov. Autonoma per finanziamenti di investimenti e fondo di dotazione	4.482.451,51	4.482.451,51	4.482.451,51	0,00
5201	Contributi e trasferimenti in c/capitale da Imprese	218.862,38	218.862,38	218.862,38	0,00
5202	Contributi e trasferimenti in c/capitale da Famiglie	224.661,83	224.661,83	224.661,83	0,00
5203	Contributi e trasferimenti in c/capitale da Istituzioni sociali senza fine di lucro	356.596,54	356.596,54	356.596,54	0,00
					0
OPERAZIONI FINANZIARIE		9.595.454,81	9.595.454,81		-9.595.454,81
6400	Depositi cauzionali	34.151,50	34.151,50	34.151,50	0,00
6500	Altre operazioni finanziarie	9.561.303,31	9.561.303,31	9.560.588,70	-714,61
					0
INCASSI DA REGOLARIZZARE		0,00	0,00		0,00
9999	Altri incassi da regolarizzare (riscossioni codificate dal cassiere)	0,00	0,00		0,00
					0
TOTALE INCASSI		88.734.719,80	88.734.719,80		-88.734.719,80

PERSONALE

40.574.476,55

40.574.476,55

1103	Competenze a favore del personale a tempo indeterminato, al netto degli arretrati attribuiti	19.541.056,97	19.541.056,97	19.541.056,97	0,00
1104	Arretrati di anni precedenti al personale a tempo indeterminato	2.021.847,05	2.021.847,05	2.021.847,05	0,00
1105	Competenze a favore del personale a tempo determinato, al netto degli arretrati attribuiti	2.129.079,98	2.129.079,98	2.129.079,98	0,00
1106	Arretrati di anni precedenti al personale a tempo determinato	38.250,99	38.250,99	38.250,99	0,00
1203	Altre ritenute al personale per conto di terzi	769.161,47	769.161,47	769.161,47	0,00
1204	Ritenute previdenziali e assistenziali al personale a tempo indeterminato	2.415.899,71	2.415.899,71	2.415.899,71	0,00
1205	Ritenute erariali a carico del personale a tempo indeterminato	5.446.037,82	5.446.037,82	5.446.037,82	0,00
1206	Ritenute previdenziali e assistenziali al personale a tempo determinato	234.791,15	234.791,15	234.791,15	0,00
1207	Ritenute erariali a carico del personale a tempo determinato	520.043,66	520.043,66	520.043,66	0,00
1304	Contributi obbligatori per il personale a tempo indeterminato	6.579.069,58	6.579.069,58	6.579.069,58	0,00
1306	Contributi obbligatori per il personale a tempo determinato	818.050,27	818.050,27	818.050,27	0,00
1501	Trattamento di missione e rimborsi spese viaggi	46.403,53	46.403,53	46.403,53	0,00
1503	Rimborsi spese per personale comandato	14.784,37	14.784,37	14.784,37	0,00

ACQUISTO DI BENI

11.670.204,60

11.670.204,60

2101	Prodotti farmaceutici	396.266,41	396.266,41	396.266,41	0,00
2103	Prodotti dietetici	837,15	837,15	837,15	0,00
2111	Acquisto di beni sanitari da altre strutture sanitarie	4.644.955,81	4.644.955,81	4.644.955,81	0,00
2112	Dispositivi medici	5.760.649,90	5.760.649,90	5.760.649,90	0,00
2113	Prodotti chimici	45.412,54	45.412,54	45.412,54	0,00
2198	Altri acquisti di beni sanitari	317.789,48	317.789,48	317.789,48	0,00
2199	Acquisto di beni sanitari derivante da sopravenienze	35.226,03	35.226,03	35.226,03	0,00
2201	Prodotti alimentari	1.619,04	1.619,04	1.619,04	0,00
2202	Materiali di guardaroba, di pulizia e di convivenza in genere	11.147,19	11.147,19	11.147,19	0,00
2203	Combustibili, carburanti e lubrificanti	5.080,60	5.080,60	5.080,60	0,00
2204	Supporti informatici e cancelleria	100.294,52	100.294,52	100.294,52	0,00
2206	Acquisto di materiali per la manutenzione	14.391,85	14.391,85	14.391,85	0,00
2207	Acquisto di beni non sanitari da altre strutture sanitarie	309.102,24	309.102,24	309.102,24	0,00
2298	Altri beni non sanitari	27.431,84	27.431,84	27.431,84	0,00

0

ACQUISTI DI SERVIZI

14.660.043,04

14.660.043,04

3107	Acquisti di servizi sanitari per assistenza specialistica ambulatoriale da strutture sanitarie pubbliche della Regione/Provincia autonoma di appartenenza	538.276,35	538.276,35	538.276,35	0,00
3108	Acquisti di servizi sanitari per assistenza specialistica ambulatoriale da altre Amministrazioni pubbliche	902,90	902,90	902,90	0,00
3130	Acquisti di prestazioni trasporto in emergenza e urgenza da privati	81.694,99	81.694,99	81.694,99	0,00
3132	Acquisti di prestazioni socio sanitarie a rilevanza sanitaria da altre Amministrazioni pubbliche	567.347,93	567.347,93	567.347,93	0,00
3134	Consulenze, collaborazioni, interinale e altre prestazioni di lavoro sanitarie e sociosanitarie da strutture sanitarie pubbliche della Regione/Provincia autonoma di appartenenza	110.245,91	110.245,91	110.245,91	0,00
3135	Consulenze, collaborazioni, interinale e altre prestazioni di lavoro sanitarie e sociosanitarie da altre Amministrazioni pubbliche	5.333,54	5.333,54	5.333,54	0,00
3136	Consulenze, collaborazioni, interinale e altre prestazioni di lavoro sanitarie e sociosanitarie da privati	1.547.965,69	1.547.965,69	1.547.965,69	0,00
3198	Altri acquisti di servizi e prestazioni sanitarie da altri soggetti	831.157,28	831.157,28	831.157,28	0,00
3201	Consulenze, collaborazioni, interinale e altre prestazioni di lavoro non sanitarie da strutture sanitarie pubbliche della Regione/Provincia autonoma di appartenenza	23.717,69	23.717,69	23.717,69	0,00
3203	Consulenze, collaborazioni, interinale e altre prestazioni di lavoro non sanitarie da privati	608.157,78	608.157,78	608.157,78	0,00
3204	Servizi ausiliari e spese di pulizia	2.029.886,66	2.029.886,66	2.029.886,66	0,00
3205	Buoni pasto e mensa per il personale dipendente	226.180,28	226.180,28	226.180,28	0,00
3206	Mensa per degenti	647.171,61	647.171,61	647.171,61	0,00
3207	Riscaldamento	1.729.304,21	1.729.304,21	1.729.304,21	0,00
3208	Utenze e canoni per telefonia e reti di trasmissione	82.396,43	82.396,43	82.396,43	0,00
3209	Utenze e canoni per energia elettrica	991.994,78	991.994,78	991.994,78	0,00
3210	Utenze e canoni per altri servizi	266.149,73	266.149,73	266.149,73	0,00
3211	Assicurazioni	82.575,67	82.575,67	82.575,67	0,00
3213	Corsi di formazione esternalizzata	73.736,14	73.736,14	73.736,14	0,00
3214	Manutenzione ordinaria e riparazioni di immobili e loro pertinenze	50.736,96	50.736,96	50.736,96	0,00
3217	Manutenzione ordinaria e riparazioni di automezzi	1.009,27	1.009,27	1.009,27	0,00
3218	Altre spese di manutenzione ordinaria e riparazioni	1.476.065,26	1.476.065,26	1.476.065,26	0,00
3219	Spese legali	89.130,14	89.130,14	89.130,14	0,00
3220	Smaltimento rifiuti	239.315,66	239.315,66	239.315,66	0,00
3299	Altre spese per servizi non sanitari	2.359.590,18	2.359.590,18	2.359.590,18	0,00

CONTRIBUTI E TRASFERIMENTI		3.177.044,16	3.177.044,16		
4107	Contributi e trasferimenti ad aziende sanitarie	2.246.079,88	2.246.079,88	2.246.079,88	0,00
4113	Contributi e trasferimenti a Enti di ricerca	471.260,77	471.260,77	471.260,77	0,00
4117	Contributi e trasferimenti a Università	459.703,51	459.703,51	459.703,51	0,00

ALTRE SPESE CORRENTI		8.819.288,05	8.819.288,05		
5103	Altri concorsi, recuperi e rimborsi a soggetti privati	29.500,00	29.500,00	29.500,00	0,00
5201	Noleggi	265.129,69	265.129,69	265.129,69	0,00
5202	Locazioni	30.018,46	30.018,46	30.018,46	0,00
5204	Leasing finanziario	11.723,40	11.723,40	11.723,40	0,00
5205	Licenze software	172.265,70	172.265,70	172.265,70	0,00
5401	IRAP	2.561.373,56	2.561.373,56	2.561.373,56	0,00
5402	IRES	16.949,00	16.949,00	16.949,00	0,00
5404	IVA	4.512.008,63	4.512.008,63	4.512.008,63	0,00
5499	Altri tributi	142.484,64	142.484,64	142.484,64	0,00
5502	Acquisti di beni e servizi con i fondi economici	27.015,96	27.015,96	27.015,96	0,00
5503	Indennità, rimborso spese ed oneri sociali per gli organi direttivi e Collegio sindacale	388.007,96	388.007,96	388.007,96	0,00
5504	Commissioni e Comitati	3.839,36	3.839,36	3.839,36	0,00
5506	Ritenute erariali su indennità a organi istituzionali e altri compensi	337.735,37	337.735,37	337.735,37	0,00
5507	Contributi previdenziali e assistenziali su indennità a organi istituzionali e altri compensi	75.845,87	75.845,87	75.845,87	0,00
5598	Altri oneri della gestione corrente	205.824,80	205.824,80	205.824,80	0,00
5599	Altre spese correnti derivanti da sopravvenienze	39.565,65	39.565,65	39.565,65	0,00

INVESTIMENTI FISSI		3.386.580,84	3.386.580,84		
6102	Fabbricati	1.789.951,07	1.789.951,07	1.789.951,07	0,00
6104	Attrezzature sanitarie e scientifiche	1.290.280,17	1.290.280,17	1.290.280,17	0,00
6105	Mobili e arredi	75.699,54	75.699,54	75.699,54	0,00
6199	Altri beni materiali	209.050,06	209.050,06	209.050,06	0,00
6200	Immobilizzazioni immateriali	21.600,00	21.600,00	21.600,00	0,00

OPERAZIONI FINANZIARIE		3.386.254,89	3.386.254,89		
7400	Depositi cauzionali	11.527,18	11.527,18	11.527,18	0,00
7420	Acconti a terzi (fornitori, farmacie, etc.)	57.295,66	57.295,66	57.295,66	0,00
7500	Altre operazioni finanziarie	3.317.432,05	3.317.432,05	3.317.432,05	0,00

PAGAMENTI DA REGOLARIZZARE		0,00	0,00		
9999	ALTRI PAGAMENTI DA REGOLARIZZARE (pagamenti codificati dal cassiere)	0,00	0,00	0,00	0,00

TOTALE PAGAMENTI		85.673.892,13	85.673.892,13		
-------------------------	--	----------------------	----------------------	--	--

Modelli ministeriali SP E CE dell'anno 2022 e dell'anno 2021

SP

MINISTERO DELLA SALUTE

Direzione Generale della Programmazione Sanitaria
 Direzione Generale della Digitalizzazione, del Sistema Informativo Sanitario e della Statistica

MODELLO DI RILEVAZIONE DELLO STATO PATRIMONIALE ENTI DEL SERVIZIO SANITARIO NAZIONALE

STRUTTURA RILEVATA

REGIONE | 0 | | | 60 | ENTE SSN | | | | 9 | 0 | 1 |

OGGETTO DELLA RILEVAZIONE

ANNO | 2 | 0 | 2 | 1 | 9 |

TRIMESTRE | 1 | | | 2 | | 3 | | 4 |

PREVENTIVO | | | | | CONSUNTIVO | | | | |

APPROVAZIONE BILANCIO DA PARTE DEL COLLEGIO SINDACALE

SI | | | NO | | |

(Centesimo di euro)

Cons	CODICE	DESCRIZIONE	IMPORTO 2022	IMPORTO 2021
	AAZ999	A) IMMOBILIZZAZIONI	30.992.005,00	29.883.006,00
	AAA000	A.1) IMMOBILIZZAZIONI IMMATERIALI	54.573,00	40.954,00
	AAA010	A.1.1) Costi di impianto e di ampliamento	-	-
	AAA020	A.1.1.a) Costi di impianto e di ampliamento	-	-
	AAA030	A.1.1.b) F.do Amm.to costi di impianto e di ampliamento	-	-
	AAA040	A.1.2) Costi di ricerca e sviluppo	-	-
	AAA050	A.1.2.a) Costi di ricerca e sviluppo	-	-
	AAA060	A.1.2.b) F.do Amm.to costi di ricerca e sviluppo	-	-
	AAA070	A.1.3) Diritti di brevetto e diritti di utilizzazione delle opere d'ingegno	-	-
	AAA080	A.1.3.a) Diritti di brevetto e diritti di utilizzazione delle opere d'ingegno - derivanti dall'attività di ricerca	-	-
	AAA090	A.1.3.b) F.do Amm.to diritti di brevetto e diritti di utilizzazione delle opere d'ingegno - derivanti dall'attività di ricerca	-	-
	AAA100	A.1.3.c) Diritti di brevetto e diritti di utilizzazione delle opere d'ingegno - altri	-	-
	AAA110	A.1.3.d) F.do Amm.to diritti di brevetto e diritti di utilizzazione delle opere d'ingegno - altri	-	-
	AAA120	A.1.4) Immobilizzazioni immateriali in corso e acconti	-	-
	AAA130	A.1.5) Altre immobilizzazioni immateriali	54.573,00	40.954,00
	AAA140	A.1.5.a) Concessioni, licenze, marchi e diritti simili	301.098,00	274.746,00
	AAA150	A.1.5.b) F.do Amm.to concessioni, licenze, marchi e diritti simili	246.525,00	233.792,00
	AAA160	A.1.5.c) Migliorie su beni di terzi	39.838,00	39.838,00
	AAA170	A.1.5.d) F.do Amm.to migliorie su beni di terzi	39.838,00	39.838,00
	AAA180	A.1.5.e) Pubblicità	-	-
	AAA190	A.1.5.f) F.do Amm.to pubblicità	-	-
	AAA200	A.1.5.g) Altre immobilizzazioni immateriali	-	-
	AAA210	A.1.5.h) F.do Amm.to altre immobilizzazioni immateriali	-	-
	AAA220	A.1.6) Fondo Svalutazione immobilizzazioni immateriali	-	-
	AAA230	A.1.6.a) F.do Svalut. Costi di impianto e di ampliamento	-	-
	AAA240	A.1.6.b) F.do Svalut. Costi di ricerca e sviluppo	-	-
	AAA250	A.1.6.c) F.do Svalut. Diritti di brevetto e diritti di utilizzazione delle opere d'ingegno	-	-
	AAA260	A.1.6.d) F.do Svalut. Altre immobilizzazioni immateriali	-	-
	AAA270	A.II) IMMOBILIZZAZIONI MATERIALI	30.752.337,00	29.565.316,00
	AAA280	A.II.1) Terreni	-	-
	AAA290	A.II.1.a) Terreni disponibili	-	-
	AAA300	A.II.1.b) Terreni indisponibili	-	-
	AAA310	A.II.2) Fabbricati	21.156.847,00	19.861.773,00
	AAA320	A.II.2.a) Fabbricati non strumentali (disponibili)	763.592,00	807.579,00
	AAA330	A.II.2.a.1) Fabbricati non strumentali (disponibili)	1.595.783,00	1.592.010,00
	AAA340	A.II.2.a.2) F.do Amm.to Fabbricati non strumentali (disponibili)	832.191,00	784.431,00
	AAA350	A.II.2.b) Fabbricati strumentali (indisponibili)	20.393.255,00	19.054.194,00
	AAA360	A.II.2.b.1) Fabbricati strumentali (indisponibili)	32.581.528,00	30.332.492,00
	AAA370	A.II.2.b.2) F.do Amm.to Fabbricati strumentali (indisponibili)	12.188.273,00	11.278.298,00
	AAA380	A.II.3) Impianti e macchinari	341,00	568,00
	AAA390	A.II.3.a) Impianti e macchinari	3.142.568,00	3.142.568,00
	AAA400	A.II.3.b) F.do Amm.to Impianti e macchinari	3.142.227,00	3.142.000,00
	AAA410	A.II.4) Attrezzature sanitarie e scientifiche	3.976.294,00	4.011.856,00
	AAA420	A.II.4.a) Attrezzature sanitarie e scientifiche	29.781.536,00	28.355.539,00
	AAA430	A.II.4.b) F.do Amm.to Attrezzature sanitarie e scientifiche	25.805.242,00	24.343.683,00
	AAA440	A.II.5) Mobili e arredi	119.091,00	111.295,00
	AAA450	A.II.5.a) Mobili e arredi	2.347.145,00	2.238.432,00
	AAA460	A.II.5.b) F.do Amm.to Mobili e arredi	2.228.054,00	2.127.137,00
	AAA470	A.II.6) Automezzi	9.814,00	15.941,00
	AAA480	A.II.6.a) Automezzi	159.692,00	260.684,00
	AAA490	A.II.6.b) F.do Amm.to Automezzi	149.878,00	244.743,00
	AAA500	A.II.7) Oggetti d'arte	-	-
	AAA510	A.II.8) Altre immobilizzazioni materiali	712.080,00	617.942,00
	AAA520	A.II.8.a) Altre immobilizzazioni materiali	5.586.460,00	5.241.880,00
	AAA530	A.II.8.b) F.do Amm.to Altre immobilizzazioni materiali	4.874.380,00	4.623.938,00
	AAA540	A.II.9) Immobilizzazioni materiali in corso e acconti	4.777.870,00	4.945.941,00
	AAA550	A.II.10) Fondo Svalutazione immobilizzazioni materiali	-	-
	AAA560	A.II.10.a) F.do Svalut. Terreni	-	-
	AAA570	A.II.10.b) F.do Svalut. Fabbricati	-	-
	AAA580	A.II.10.c) F.do Svalut. Impianti e macchinari	-	-
	AAA590	A.II.10.d) F.do Svalut. Attrezzature sanitarie e scientifiche	-	-
	AAA600	A.II.10.e) F.do Svalut. Mobili e arredi	-	-
	AAA610	A.II.10.f) F.do Svalut. Automezzi	-	-
	AAA620	A.II.10.g) F.do Svalut. Oggetti d'arte	-	-
	AAA630	A.II.10.h) F.do Svalut. Altre immobilizzazioni materiali	-	-
	AAA640	A.III) IMMOBILIZZAZIONI FINANZIARIE	185.095,00	276.736,00
	AAA650	A.III.1) Crediti finanziari	177.095,00	268.736,00
	AAA660	A.III.1.a) Crediti finanziari v/Stato	-	-
	AAA670	A.III.1.b) Crediti finanziari v/Regione	-	-
	AAA680	A.III.1.c) Crediti finanziari v/partecipate	-	-
	AAA690	A.III.1.d) Crediti finanziari v/altri	177.095,00	268.736,00
	AAA700	A.III.2) Titoli	8.000,00	8.000,00
	AAA710	A.III.2.a) Partecipazioni	8.000,00	8.000,00
	AAA720	A.III.2.b) Altri titoli	-	-

Cons	CODICE	DESCRIZIONE	IMPORTO 2022	IMPORTO 2021
	AAA730	A.III.2.b.1) Titoli di Stato	-	-
	AAA740	A.III.2.b.2) Altre Obbligazioni	-	-
	AAA750	A.III.2.b.3) Titoli azionari quotati in Borsa	-	-
	AAA760	A.III.2.b.4) Titoli diversi	-	-
	ABZ999	B) ATTIVO CIRCOLANTE	78.686.220,00	65.836.787,00
	ABA000	B.I) RIMANENZE	1.323.160,00	1.239.774,00
	ABA010	B.I.1) Rimanenze beni sanitari	1.204.378,00	1.141.162,00
	ABA020	B.I.1.a) Prodotti farmaceutici ed emoderivati	38.158,00	11.797,00
	ABA030	B.I.1.b) Sangue ed emocomponenti	-	-
	ABA040	B.I.1.c) Dispositivi medici	1.004.160,00	1.011.997,00
	ABA050	B.I.1.d) Prodotti dietetici	468,00	194,00
	ABA060	B.I.1.e) Materiali per la profilassi (vaccini)	-	-
	ABA070	B.I.1.f) Prodotti chimici	48.798,00	21.801,00
	ABA080	B.I.1.g) Materiali e prodotti per uso veterinario	-	-
	ABA090	B.I.1.h) Altri beni e prodotti sanitari	112.794,00	95.373,00
	ABA100	B.I.1.i) Acconti per acquisto di beni e prodotti sanitari	-	-
	ABA110	B.I.2) Rimanenze beni non sanitari	118.782,00	98.612,00
	ABA120	B.I.2.a) Prodotti alimentari	21,00	21,00
	ABA130	B.I.2.b) Materiali di guardaroba, di pulizia, e di convivenza in genere	7.129,00	7.129,00
	ABA140	B.I.2.c) Combustibili, carburanti e lubrificanti	-	-
	ABA150	B.I.2.d) Supporti informatici e cancelleria	84.513,00	71.123,00
	ABA160	B.I.2.e) Materiale per la manutenzione	6.330,00	6.476,00
	ABA170	B.I.2.f) Altri beni e prodotti non sanitari	20.789,00	13.863,00
	ABA180	B.I.2.g) Acconti per acquisto di beni e prodotti non sanitari	-	-
	ABA190	B.II) CREDITI	45.049.687,00	35.341.522,00
	ABA200	B.II.1) Crediti v/Stato	21.996.878,00	17.186.402,00
SS	ABA201	B.II.1.a) Crediti v/Stato per spesa corrente - FSN indistinto	234.641,00	-
SS	ABA220	B.II.1.b) Crediti v/Stato per spesa corrente - FSN vincolato	2.554.235,00	-
S	ABA230	B.II.1.c) Crediti v/Stato per mobilità attiva extraregionale	-	-
	ABA240	B.II.1.d) Crediti v/Stato per mobilità attiva internazionale	-	-
SS	ABA250	B.II.1.e) Crediti v/Stato per acconto quota fabbisogno sanitario regionale standard	-	-
SS	ABA260	B.II.1.f) Crediti v/Stato per finanziamento sanitario aggiuntivo corrente	-	-
SS	ABA270	B.II.1.g) Crediti v/Stato per spesa corrente - altro	2.094.100,00	-
SS	ABA271	B.II.1.h) Crediti v/Stato per spesa corrente per STP (ex D.lgs. 286/98)	-	9.304,00
SS	ABA280	B.II.1.i) Crediti v/Stato per finanziamenti per investimenti	15.955.773,00	15.100.509,00
	ABA290	B.II.1.j) Crediti v/Stato per ricerca	1.158.129,00	2.076.589,00
SS	ABA300	B.II.1.j.1) Crediti v/Stato per ricerca corrente - Ministero della Salute	-	-
SS	ABA310	B.II.1.j.2) Crediti v/Stato per ricerca finalizzata - Ministero della Salute	815.169,00	1.251.729,00
SS	ABA320	B.II.1.j.3) Crediti v/Stato per ricerca - altre Amministrazioni centrali	-	-
SS	ABA330	B.II.1.j.4) Crediti v/Stato per ricerca - finanziamenti per investimenti	342.960,00	824.860,00
	ABA340	B.II.1.k) Crediti v/prefetture	-	-
	ABA350	B.II.2) Crediti v/Regione o Provincia Autonoma	13.362.960,00	9.243.465,00
	ABA360	B.II.2.a) Crediti v/Regione o Provincia Autonoma per spesa corrente	7.510.780,00	5.071.594,00
RR	ABA390	B.II.2.a.1) Crediti v/Regione o Provincia Autonoma per quota FSR	-	-
R	ABA400	B.II.2.a.2) Crediti v/Regione o Provincia Autonoma per mobilità attiva intraregionale	-	-
RR	ABA410	B.II.2.a.3) Crediti v/Regione o Provincia Autonoma per mobilità attiva extraregionale	5.194.510,00	526.805,00
RR	ABA420	B.II.2.a.4) Crediti v/Regione o Provincia Autonoma per acconto quota FSR	-	-
RR	ABA430	B.II.2.a.5) Crediti v/Regione o Provincia Autonoma per finanziamento sanitario aggiuntivo corrente LEA	-	-
RR	ABA440	B.II.2.a.6) Crediti v/Regione o Provincia Autonoma per finanziamento sanitario aggiuntivo corrente extra LEA	-	-
RR	ABA450	B.II.2.a.7) Crediti v/Regione o Provincia Autonoma per spesa corrente - altro	1.294.681,00	2.466.652,00
RR	ABA451	B.II.2.a.8) Crediti v/Regione o Provincia Autonoma per spesa corrente - STP (ex D.lgs. 286/98)	-	-
RR	ABA460	B.II.2.a.9) Crediti v/Regione o Provincia Autonoma per ricerca	958.581,00	2.078.137,00
RR	ABA461	B.II.2.a.10) Crediti v/Regione o Provincia Autonoma per mobilità attiva internazionale	63.008,00	-
	ABA470	B.II.2.b) Crediti v/Regione o Provincia Autonoma per versamenti a patrimonio netto	5.852.180,00	4.171.871,00
RR	ABA480	B.II.2.b.1) Crediti v/Regione o Provincia Autonoma per finanziamenti per investimenti	5.852.180,00	4.171.871,00
RR	ABA490	B.II.2.b.2) Crediti v/Regione o Provincia Autonoma per incremento fondo dotazione	-	-
RR	ABA500	B.II.2.b.3) Crediti v/Regione o Provincia Autonoma per ripiano perdite	-	-
RR	ABA501	B.II.2.b.4) Crediti v/Regione o Provincia Autonoma per anticipazione ripiano disavanzo programmato dai Piani aziendali di cui all'art. 1, comma 528, L. 208/2015	-	-
RR	ABA510	B.II.2.b.5) Crediti v/Regione per copertura debiti al 31/12/2005	-	-
RR	ABA520	B.II.2.b.6) Crediti v/Regione o Provincia Autonoma per ricostituzione risorse da investimenti esercizi precedenti	-	-
	ABA521	B.II.2.c) Crediti v/Regione o Provincia Autonoma per contributi L. 210/92	-	-
RR	ABA522	B.II.2.d) Crediti v/Regione o Provincia Autonoma per contributi L. 210/92 - aziende sanitarie	-	-
	ABA530	B.II.3) Crediti v/Comuni	-	-
	ABA540	B.II.4) Crediti v/Aziende sanitarie pubbliche	6.777.967,00	7.110.828,00
	ABA550	B.II.4.a) Crediti v/Aziende sanitarie pubbliche della Regione	6.507.412,00	7.033.211,00
R	ABA560	B.II.4.a.1) Crediti v/Aziende sanitarie pubbliche della Regione - per mobilità in compensazione	-	-
R	ABA570	B.II.4.a.2) Crediti v/Aziende sanitarie pubbliche della Regione - per mobilità non in compensazione	2.497.303,00	1.971.789,00
R	ABA580	B.II.4.a.3) Crediti v/Aziende sanitarie pubbliche della Regione - per altre prestazioni	4.010.109,00	5.061.422,00
RR	ABA590	B.II.4.b) Acconto quota FSR da distribuire	-	-
RR	ABA591	B.II.4.c) Crediti v/Aziende sanitarie pubbliche della Regione per anticipazione ripiano disavanzo programmato dai Piani aziendali di cui all'art. 1, comma 528, L. 208/2015	-	-
SS	ABA600	B.II.4.d) Crediti v/Aziende sanitarie pubbliche Extraregione	270.555,00	77.617,00
R	ABA601	B.II.4.e) Crediti v/Aziende sanitarie pubbliche della Regione - per Contributi da Aziende sanitarie pubbliche della Regione o Prov. Aut. (extra fondo)	-	-
	ABA610	B.II.5) Crediti v/società partecipate e/o enti dipendenti della Regione	-	-
	ABA620	B.II.5.a) Crediti v/enti regionali	-	-
	ABA630	B.II.5.b) Crediti v/sperimentazioni gestionali	-	-
	ABA640	B.II.5.c) Crediti v/altre partecipate	-	-
	ABA650	B.II.6) Crediti v/Erarlo	-	-
	ABA660	B.II.7) Crediti v/altri	2.911.882,00	1.800.827,00
	ABA670	B.II.7.a) Crediti v/clienti privati	987.563,00	1.509.860,00
	ABA680	B.II.7.b) Crediti v/gestioni liquidatorie	-	-
	ABA690	B.II.7.c) Crediti v/altri soggetti pubblici	121.813,00	166.332,00
	ABA700	B.II.7.d) Crediti v/altri soggetti pubblici per ricerca	38.500,00	38.500,00
	ABA710	B.II.7.e) Altri crediti diversi	1.764.006,00	86.135,00
	ABA711	B.II.7.e.1) Altri Crediti diversi	1.764.006,00	86.135,00

Cons	CODICE	DESCRIZIONE	IMPORTO 2022	IMPORTO 2021
	ABA712	B.II.7.e.2) Note di credito da emettere (diverse)	-	-
	ABA713	B.II.7.f) Altri Crediti verso erogatori (privati accreditati e convenzionati) di prestazioni sanitarie	-	-
	ABA714	B.II.7.f.1) Altri Crediti verso erogatori (privati accreditati e convenzionati) di prestazioni sanitarie	-	-
	ABA715	B.II.7.f.2) Note di credito da emettere (privati accreditati e convenzionati)	-	-
	ABA720	B.III) ATTIVITA' FINANZIARIE CHE NON COSTITUISCONO IMMOBILIZZAZIONI	-	-
	ABA730	<i>B.III.1) Partecipazioni che non costituiscono immobilizzazioni</i>	-	-
	ABA740	<i>B.III.2) Altri titoli che non costituiscono immobilizzazioni</i>	-	-
	ABA750	B.IV) DISPONIBILITA' LIQUIDE	32.313.373,00	29.255.491,00
	ABA760	<i>B.IV.1) Cassa</i>	38.467,00	24.831,00
	ABA770	<i>B.IV.2) Istituto Tesoriere</i>	32.271.024,00	29.210.196,00
	ABA780	<i>B.IV.3) Tesoreria Unica</i>	-	-
	ABA790	<i>B.IV.4) Conto corrente postale</i>	3.882,00	20.464,00
	ACZ999	C) RATEI E RISCONTI ATTIVI	97.234,00	241.127,00
	ACA000	C.I) RATEI ATTIVI	56.877,00	190.804,00
	ACA010	<i>C.I.1) Ratei attivi</i>	3.161,00	6.218,00
R	ACA020	<i>C.I.2) Ratei attivi v/Aziende sanitarie pubbliche della Regione</i>	53.716,00	184.586,00
	ACA030	C.II) RISCONTI ATTIVI	40.357,00	50.323,00
	ACA040	<i>C.II.1) Risconti attivi</i>	40.357,00	50.323,00
R	ACA050	<i>C.II.2) Risconti attivi v/Aziende sanitarie pubbliche della Regione</i>	-	-
	AZZ999	D) TOTALE ATTIVO	109.775.459,00	95.960.920,00
	ADZ999	E) CONTI D'ORDINE	2.802.427,00	2.816.730,00
	ADA000	E.I) CANONI DI LEASING ANCORA DA PAGARE	20.264,00	34.567,00
	ADA010	E.II) DEPOSITI CAUZIONALI	-	-
	ADA020	E.III) BENI IN COMODATO	-	-
	ADA021	E.IV) CANONI DI PROJECT FINANCING ANCORA DA PAGARE	-	-
	ADA030	E.V) ALTRI CONTI D'ORDINE	2.782.163,00	2.782.163,00
	PAZ999	A) PATRIMONIO NETTO	55.560.539,00	50.559.534,00
	PAA000	A.I) FONDO DI DOTAZIONE	103.489,00	103.489,00
	PAA010	A.II) FINANZIAMENTI PER INVESTIMENTI	50.768.824,00	45.866.544,00
	PAA020	<i>A.II.1) Finanziamenti per beni di prima dotazione</i>	3.116.905,00	3.298.363,00
	PAA030	<i>A.II.2) Finanziamenti da Stato per investimenti</i>	22.767.273,00	22.444.359,00
	PAA040	<i>A.II.2.a) Finanziamenti da Stato per investimenti - ex art. 20 legge 67/88</i>	15.065.649,00	15.090.552,00
	PAA050	<i>A.II.2.b) Finanziamenti da Stato per investimenti - ricerca</i>	780.556,00	984.861,00
	PAA060	<i>A.II.2.c) Finanziamenti da Stato per investimenti - altro</i>	6.921.068,00	6.368.946,00
	PAA070	<i>A.II.3) Finanziamenti da Regione per investimenti</i>	24.825.475,00	20.121.780,00
	PAA080	<i>A.II.4) Finanziamenti da altri soggetti pubblici per investimenti</i>	2.042,00	2.042,00
	PAA090	<i>A.II.5) Finanziamenti per investimenti da rettificati contributi in conto esercizio</i>	57.129,00	-
	PAA100	A.III) RISERVE DA DONAZIONI E LASCITI VINCOLATI AD INVESTIMENTI	2.213.621,00	1.738.149,00
	PAA110	A.IV) ALTRE RISERVE	2.462.190,00	2.840.983,00
	PAA120	<i>A.IV.1) Riserve da rivalutazioni</i>	-	-
	PAA130	<i>A.IV.2) Riserve da plusvalenze da reinvestire</i>	2.682,00	2.682,00
	PAA140	<i>A.IV.3) Contributi da reinvestire</i>	-	-
	PAA150	<i>A.IV.4) Riserve da utili di esercizio destinati ad investimenti</i>	236.301,00	225.933,00
	PAA160	<i>A.IV.5) Riserve diverse</i>	2.223.207,00	2.612.368,00
	PAA170	A.V) CONTRIBUTI PER RIPIANO PERDITE	-	-
	PAA180	<i>A.V.1) Contributi per copertura debiti al 31/12/2005</i>	-	-
	PAA190	<i>A.V.2) Contributi per ricostituzione risorse da investimenti esercizi precedenti</i>	-	-
	PAA200	<i>A.V.3) Altro</i>	-	-
	PAA210	A.VI) UTILI (PERDITE) PORTATI A NUOVO	-	-
	PAA220	A.VII) UTILE (PERDITA) D'ESERCIZIO	12.415,00	10.369,00
	PBZ999	B) FONDI PER RISCHI E ONERI	29.010.558,00	23.155.025,00
	PBA000	B.I) FONDI PER IMPOSTE, ANCHE DIFFERITE	-	-
	PBA010	B.II) FONDI PER RISCHI	5.402.830,00	4.491.277,00
	PBA020	<i>B.II.1) Fondo rischi per cause civili ed oneri processuali</i>	3.282.347,00	2.966.310,00
	PBA030	<i>B.II.2) Fondo rischi per contenzioso personale dipendente</i>	1.474.782,00	879.266,00
	PBA040	<i>B.II.3) Fondo rischi connessi all'acquisto di prestazioni sanitarie da privato</i>	-	-
	PBA050	<i>B.II.4) Fondo rischi per copertura diretta dei rischi (autoassicurazione)</i>	-	-
	PBA051	<i>B.II.5) Fondo rischi per franchigia assicurativa</i>	-	-
	PBA052	<i>B.II.6) Fondo rischi per interessi di mora</i>	-	-
	PBA060	<i>B.II.7) Altri fondi rischi</i>	645.701,00	645.701,00
	PBA070	B.III) FONDI DA DISTRIBUIRE	-	-
	PBA080	<i>B.III.1) FSR indistinto da distribuire</i>	-	-
	PBA090	<i>B.III.2) FSR vincolato da distribuire</i>	-	-
	PBA100	<i>B.III.3) Fondo per ripiano disavanzi pregressi</i>	-	-
	PBA110	<i>B.III.4) Fondo finanziamento sanitario aggiuntivo corrente LEA</i>	-	-
	PBA120	<i>B.III.5) Fondo finanziamento sanitario aggiuntivo corrente extra LEA</i>	-	-
	PBA130	<i>B.III.6) Fondo finanziamento per ricerca</i>	-	-
	PBA140	<i>B.III.7) Fondo finanziamento per investimenti</i>	-	-
	PBA141	<i>B.III.8) Fondo finanziamento sanitario aggiuntivo corrente (extra fondo) - Risorse aggiuntive da bilancio regionale a titolo di copertura extra LEA</i>	-	-
	PBA150	B.IV) QUOTE INUTILIZZATE CONTRIBUTI	21.466.348,00	16.011.389,00
	PBA151	<i>B.IV.1) Quote inutilizzate contributi da Regione o Prov. Aut. per quota F.S. indistinto finalizzato</i>	2.036.900,00	238.213,00
	PBA160	<i>B.IV.2) Quote inutilizzate contributi da Regione o Prov. Aut. per quota F.S. vincolato</i>	22.412,00	-
	PBA170	<i>B.IV.3) Quote inutilizzate contributi vincolati da soggetti pubblici (extra fondo)</i>	2.487.965,00	338.655,00
	PBA180	<i>B.IV.4) Quote inutilizzate contributi per ricerca</i>	14.812.075,00	14.420.212,00
	PBA190	<i>B.IV.5) Quote inutilizzate contributi vincolati da privati</i>	2.106.996,00	1.014.309,00
	PBA200	B.V) ALTRI FONDI PER ONERI E SPESE	2.141.380,00	2.652.359,00
	PBA210	<i>B.V.1) Fondi integrativi pensione</i>	-	-
	PBA220	<i>B.V.2) Fondi rinnovi contrattuali</i>	1.447.728,00	2.067.689,00
	PBA230	<i>B.V.2.a) Fondo rinnovi contrattuali personale dipendente</i>	1.447.728,00	2.067.689,00
	PBA240	<i>B.V.2.b) Fondo rinnovi convenzioni MMG/PLS/MCA</i>	-	-
	PBA250	<i>B.V.2.c) Fondo rinnovi convenzioni medici Sumai</i>	-	-
	PBA260	<i>B.V.3) Altri fondi per oneri e spese</i>	693.652,00	584.670,00
	PBA270	<i>B.V.4) Altri Fondi Incentivi funzioni tecniche Art. 113 D.Lgs 50/2016</i>	-	-
	PCZ999	C) TRATTAMENTO FINE RAPPORTO	-	-
	PCA000	C.I) FONDO PER PREMI OPEROSITA' MEDICI SUMAI	-	-
	PCA010	C.II) FONDO PER TRATTAMENTO DI FINE RAPPORTO DIPENDENTI	-	-
	PCA020	C.III) FONDO PER TRATTAMENTI DI QUIESCENZA E SIMILI	-	-
	PDZ999	D) DEBITI	25.203.964,00	22.216.441,00

Cons	CODICE	DESCRIZIONE	IMPORTO 2022	IMPORTO 2021
	PDA000	D.I) DEBITI PER MUTUI PASSIVI	-	-
	PDA010	D.II) DEBITI V/STATO	-	-
S	PDA020	D.II.1) Debiti v/Stato per mobilità passiva extraregionale	-	-
	PDA030	D.II.2) Debiti v/Stato per mobilità passiva Internazionale	-	-
SS	PDA040	D.II.3) Acconto quota FSR v/Stato	-	-
SS	PDA050	D.II.4) Debiti v/Stato per restituzione finanziamenti - per ricerca	-	-
SS	PDA060	D.II.5) Altri debiti v/Stato	-	-
	PDA070	D.III) DEBITI V/REGIONE O PROVINCIA AUTONOMA	2.046.903,00	3.472.716,00
RR	PDA080	D.III.1) Debiti v/Regione o Provincia Autonoma per finanziamenti - GSA	-	-
	PDA081	D.III.2) Debiti v/Regione o Provincia Autonoma per finanziamenti	1.622.961,00	3.048.757,00
R	PDA090	D.III.3) Debiti v/Regione o Provincia Autonoma per mobilità passiva Intraregionale	-	-
RR	PDA100	D.III.4) Debiti v/Regione o Provincia Autonoma per mobilità passiva extraregionale	407.108,00	407.108,00
RR	PDA101	D.III.5) Debiti v/Regione o Provincia Autonoma per mobilità passiva Internazionale	-	-
RR	PDA110	D.III.6) Acconto quota FSR da Regione o Provincia Autonoma	-	-
RR	PDA111	D.III.7) Acconto da Regione o Provincia Autonoma per anticipazione ripiano disavanzo programmato dai Piani aziendali di cui all'art. 1, comma 528, L. 208/2015	-	-
	PDA112	D.III.8) Debiti v/Regione o Provincia Autonoma per contributi L. 210/92	-	-
RR	PDA120	D.III.9) Altri debiti v/Regione o Provincia Autonoma - GSA	-	-
	PDA121	D.III.10) Altri debiti v/Regione o Provincia Autonoma	16.834,00	16.851,00
	PDA130	D.IV) DEBITI V/COMUNI	-	-
	PDA140	D.V) DEBITI V/AZIENDE SANITARIE PUBBLICHE	4.369.818,00	6.141.598,00
	PDA150	D.V.1) Debiti v/Aziende sanitarie pubbliche della Regione	4.261.668,00	5.988.248,00
RR	PDA160	D.V.1.a) Debiti v/Aziende sanitarie pubbliche della Regione - per quota FSR	-	-
RR	PDA170	D.V.1.b) Debiti v/Aziende sanitarie pubbliche della Regione - per finanziamento sanitario aggiuntivo corrente LEA	-	-
RR	PDA180	D.V.1.c) Debiti v/Aziende sanitarie pubbliche della Regione - per finanziamento sanitario aggiuntivo corrente extra LEA	-	-
R	PDA190	D.V.1.d) Debiti v/Aziende sanitarie pubbliche della Regione - per mobilità in compensazione	165.102,00	-
R	PDA200	D.V.1.e) Debiti v/Aziende sanitarie pubbliche della Regione - per mobilità non in compensazione	1.718.391,00	3.498.487,00
R	PDA210	D.V.1.f) Debiti v/Aziende sanitarie pubbliche della Regione - per altre prestazioni	2.378.175,00	2.489.761,00
RR	PDA211	D.V.1.g) Debiti v/Aziende sanitarie pubbliche della Regione - altre prestazioni per STP	-	-
R	PDA212	D.V.1.h) Debiti v/Aziende sanitarie pubbliche della Regione - per Contributi da Aziende sanitarie pubbliche della Regione o Prov. Aut. (extra fondo)	-	-
RR	PDA213	D.V.1.i) Debiti v/Aziende sanitarie pubbliche della Regione - per contributi L. 210/92	-	-
SS	PDA220	D.V.2) Debiti v/Aziende sanitarie pubbliche Extraregione	108.150,00	153.350,00
	PDA230	D.V.3) Debiti v/Aziende sanitarie pubbliche della Regione per versamenti c/patrimonio netto	-	-
RR	PDA231	D.V.3.a) Debiti v/Aziende sanitarie pubbliche della Regione per versamenti c/patrimonio netto - finanziamenti per investimenti	-	-
RR	PDA232	D.V.3.b) Debiti v/Aziende sanitarie pubbliche della Regione per versamenti c/patrimonio netto - incremento fondo dotazione	-	-
RR	PDA233	D.V.3.c) Debiti v/Aziende sanitarie pubbliche della Regione per versamenti c/patrimonio netto - ripiano perdite	-	-
RR	PDA234	D.V.3.d) Debiti v/Aziende sanitarie pubbliche della Regione per anticipazione ripiano disavanzo programmato dai Piani aziendali di cui all'art. 1, comma 528, L. 208/2015	-	-
RR	PDA235	D.V.3.e) Debiti v/Aziende sanitarie pubbliche della Regione per versamenti c/patrimonio netto - altro	-	-
	PDA240	D.VI) DEBITI V/ SOCIETA' PARTECIPATE E/O ENTI DIPENDENTI DELLA REGIONE	77,00	77,00
	PDA250	D.VI.1) Debiti v/enti regionali	-	-
	PDA260	D.VI.2) Debiti v/sperimentazioni gestionali	-	-
	PDA270	D.VI.3) Debiti v/altre partecipate	77,00	77,00
	PDA280	D.VII) DEBITI V/FORNITORI	9.439.153,00	7.618.115,00
	PDA290	D.VII.1) Debiti verso erogatori (privati accreditati e convenzionati) di prestazioni sanitarie	-	-
	PDA291	D.VII.1.a) Debiti verso erogatori (privati accreditati e convenzionati) di prestazioni sanitarie	-	-
	PDA292	D.VII.1.b) Note di credito da ricevere (privati accreditati e convenzionati)	-	-
	PDA300	D.VII.2) Debiti verso altri fornitori	9.439.153,00	7.618.115,00
	PDA301	D.VII.2.a) Debiti verso altri fornitori	9.886.775,00	8.141.621,00
	PDA302	D.VII.2.b) Note di credito da ricevere (altri fornitori)	-	-
	PDA310	D.VIII) DEBITI V/ISTITUTO TESORIERE	447.622,00	523.506,00
	PDA320	D.IX) DEBITI TRIBUTARI	2.245.147,00	484.495,00
	PDA330	D.X) DEBITI V/ISTITUTI PREVIDENZIALI, ASSISTENZIALI E SICUREZZA SOCIALE	1.835.808,00	202.468,00
	PDA340	D.XI) DEBITI V/ALTRI	5.267.058,00	4.296.972,00
	PDA350	D.XI.1) Debiti v/altri finanziatori	-	-
	PDA360	D.XI.2) Debiti v/dipendenti	3.975.980,00	3.108.746,00
	PDA370	D.XI.3) Debiti v/gestioni liquidatorie	-	-
	PDA380	D.XI.4) Altri debiti diversi	1.291.078,00	1.188.226,00
	PEZ999	E) RATEI E RISCONTI PASSIVI	398,00	29.920,00
	PEA000	E.I) RATEI PASSIVI	-	29.920,00
	PEA010	E.I.1) Ratei passivi	-	-
R	PEA020	E.I.2) Ratei passivi v/Aziende sanitarie pubbliche della Regione	-	29.920,00
	PEA030	E.II) RISCONTI PASSIVI	398,00	-
	PEA040	E.II.1) Risconti passivi	398,00	-
R	PEA050	E.II.2) Risconti passivi v/Aziende sanitarie pubbliche della Regione	-	-
	PEA060	E.II.3) Risconti passivi - In attuazione dell'art.79, comma 1 sexies lettera c), del D.L. 112/2008, convertito con legge 133/2008 e della legge 23 dicembre 2009 n. 191	-	-
	PZZ999	F) TOTALE PASSIVO E PATRIMONIO NETTO	109.775.459,00	95.960.920,00
	PFZ999	G) CONTI D'ORDINE	2.802.427,00	2.816.730,00
	PFA000	G.I) CANONI DI LEASING ANCORA DA PAGARE	20.264,00	34.567,00
	PFA010	G.II) DEPOSITI CAUZIONALI	-	-
	PFA020	G.III) BENI IN COMODATO	-	-
	PFA021	G.IV) CANONI DI PROJECT FINANCING ANCORA DA PAGARE	-	-
	PFA030	G.V) ALTRI CONTI D'ORDINE	2.782.163,00	2.782.163,00

STRUTTURA RILEVATA				PERIODO DI RILEVAZIONE			
REGIONE	060	REGIONE FRIULI VENEZIA GIULIA	ENTE SSN	9	0	1	
				ANNO	2	0	2
				TRIMESTRE	1	X	2
					3		4
				PREVENTIVO			CONSUNTIVO

APPROVAZIONE BILANCIO DA PARTE DEL COLLEGIO SINDACALE	
SI	NO

(Centesimi di euro)

Cons	CODICE	DESCRIZIONE	Bilancio 2022	di cui - Codice "COV20"	Consuntivo 2021	di cui - Codice "COV20"
		A) Valore della produzione				
	AA0010	A.1) Contributi in c/esercizio	48.996.816,02	471.589,59	43.234.956,64	1.493.152,69
	AA0020	A.1.A) Contributi da Regione o Prov. Aut. per quota F.S. regionale	38.083.927,30	421.796,75	31.450.032,70	64.967,42
	AA0030	A.1.A.1) da Regione o Prov. Aut. per quota F.S. regionale indistinto	35.512.661,68	421.796,75	31.450.032,70	64.967,42
	AA0031	A.1.A.1.1) Finanziamento indistinto	9.928.612,38	-	9.742.484,64	-
	AA0032	A.1.A.1.2) Finanziamento indistinto finalizzato da Regione	18.181.251,30	421.796,75	14.276.429,60	64.967,42
	AA0033	A.1.A.1.3) Funzioni	7.402.798,00	-	7.431.118,46	-
	AA0034	A.1.A.1.3.A) Funzioni - Pronto Soccorso	2.328.685,00	-	2.328.685,00	-
	AA0035	A.1.A.1.3.B) Funzioni - Altro	5.074.113,00	-	5.102.433,46	-
	AA0036	A.1.A.1.4) Quota finalizzata per il Piano aziendale di cui all'art. 1, comma 528, L. 208/2015	-	-	-	-
	AA0040	A.1.A.2) da Regione o Prov. Aut. per quota F.S. regionale vincolato	2.571.265,62	-	-	-
	AA0050	A.1.B) Contributi c/esercizio (extra fondo)	2.346.549,00	49.792,84	2.147.107,33	1.428.185,27
	AA0060	A.1.B.1) da Regione o Prov. Aut. (extra fondo)	70.811,00	-	1.980.137,84	1.270.520,27
	AA0070	A.1.B.1.1) Contributi da Regione o Prov. Aut. (extra fondo) vincolati	70.811,00	-	1.980.137,84	1.270.520,27
	AA0080	A.1.B.1.2) Contributi da Regione o Prov. Aut. (extra fondo) - Risorse aggiuntive da bilancio regionale a titolo di copertura LEA	-	-	-	-
	AA0090	A.1.B.1.3) Contributi da Regione o Prov. Aut. (extra fondo) - Risorse aggiuntive da bilancio regionale a titolo di copertura extra LEA	-	-	-	-
	AA0100	A.1.B.1.4) Contributi da Regione o Prov. Aut. (extra fondo) - Altro	-	-	-	-
	AA0110	A.1.B.2) Contributi da Aziende sanitarie pubbliche della Regione o Prov. Aut. (extra fondo)	-	-	-	-
R	AA0120	A.1.B.2.1) Contributi da Aziende sanitarie pubbliche della Regione o Prov. Aut. (extra fondo) vincolati	-	-	-	-
R	AA0130	A.1.B.2.2) Contributi da Aziende sanitarie pubbliche della Regione o Prov. Aut. (extra fondo) altro	-	-	-	-
	AA0140	A.1.B.3) Contributi da Ministero della Salute e da altri soggetti pubblici (extra fondo)	2.275.738,00	49.792,84	166.969,49	157.665,00
	AA0141	A.1.B.3.1) Contributi da Ministero della Salute (extra fondo)	2.275.738,00	49.792,84	9.304,49	-
	AA0150	A.1.B.3.2) Contributi da altri soggetti pubblici (extra fondo) vincolati	-	-	-	-
	AA0160	A.1.B.3.3) Contributi da altri soggetti pubblici (extra fondo) L. 210/92	-	-	-	-
	AA0170	A.1.B.3.4) Contributi da altri soggetti pubblici (extra fondo) altro	-	-	157.665,00	157.665,00
	AA0171	A.1.B.3.5) Contributi da altri soggetti pubblici (extra fondo) - in attuazione dell'art.79, comma 1 sexies lettera c), del D.L. 112/2008, convertito con legge 133/2008 e della legge 23 dicembre 2009 n. 191.	-	-	-	-
	AA0180	A.1.C) Contributi c/esercizio per ricerca	8.433.843,72	-	9.550.320,61	-
	AA0190	A.1.C.1) Contributi da Ministero della Salute per ricerca corrente	3.568.037,65	-	4.658.156,46	-
	AA0200	A.1.C.2) Contributi da Ministero della Salute per ricerca finalizzata	3.726.734,05	-	3.922.053,47	-
	AA0210	A.1.C.3) Contributi da Regione ed altri soggetti pubblici per ricerca	879.360,11	-	841.329,60	-
	AA0220	A.1.C.4) Contributi da privati per ricerca	259.711,91	-	128.781,08	-
	AA0230	A.1.D) Contributi c/esercizio da privati	132.496,00	-	87.496,00	-
	AA0240	A.2) Rettifica contributi c/esercizio per destinazione ad investimenti	-	64.953,00	-	-
	AA0250	A.2.A) Rettifica contributi in c/esercizio per destinazione ad investimenti - da Regione o Prov. Aut. per quota F.S. regionale	-	64.953,00	-	-
	AA0260	A.2.B) Rettifica contributi in c/esercizio per destinazione ad investimenti - altri contributi	-	-	-	-
	AA0270	A.3) Utilizzo fondi per quote inutilizzate contributi finalizzati e vincolati di esercizi precedenti	2.349.149,16	100.326,40	1.746.052,60	315.782,67
	AA0271	A.3.A) Utilizzo fondi per quote inutilizzate contributi di esercizi precedenti da Regione o Prov. Aut. per quota F.S. regionale indistinto finalizzato	100.326,40	100.326,40	315.782,67	315.782,67
	AA0280	A.3.B) Utilizzo fondi per quote inutilizzate contributi di esercizi precedenti da Regione o Prov. Aut. per quota F.S. regionale vincolato	-	-	27.224,34	-
	AA0290	A.3.C) Utilizzo fondi per quote inutilizzate contributi di esercizi precedenti da soggetti pubblici (extra fondo) vincolati	105.993,00	-	-	-
	AA0300	A.3.D) Utilizzo fondi per quote inutilizzate contributi di esercizi precedenti per ricerca	1.525.482,06	-	1.398.542,25	-
	AA0310	A.3.E) Utilizzo fondi per quote inutilizzate contributi vincolati di esercizi precedenti da privati	617.347,70	-	4.503,34	-
	AA0320	A.4) Ricavi per prestazioni sanitarie e sociosanitarie a rilevanza sanitaria	34.713.918,78	-	33.773.408,21	-
	AA0330	A.4.A) Ricavi per prestazioni sanitarie e sociosanitarie a rilevanza sanitaria erogate a soggetti pubblici	32.620.305,22	-	31.633.774,42	-

Cons	CODICE	DESCRIZIONE	Bilancio 2022	di cui - Codice "COV20"	Consuntivo 2021	di cui - Codice "COV20"
R	AA0340	A.4.A.1) Ricavi per prestaz. sanitarie e sociosanitarie a rilevanza sanitaria erogate ad Aziende sanitarie pubbliche della Regione	27.842.170,49	-	27.064.345,37	-
R	AA0350	A.4.A.1.1) Prestazioni di ricovero	19.823.434,97	-	18.601.540,65	-
R	AA0360	A.4.A.1.2) Prestazioni di specialistica ambulatoriale	7.315.276,72	-	7.805.207,32	-
R	AA0361	A.4.A.1.3) Prestazioni di pronto soccorso non seguite da ricovero	-	-	-	-
R	AA0370	A.4.A.1.4) Prestazioni di psichiatria residenziale e semiresidenziale	-	-	-	-
R	AA0380	A.4.A.1.5) Prestazioni di File F	465.384,78	-	495.169,00	-
R	AA0390	A.4.A.1.6) Prestazioni servizi MMG, PLS, Contin. assistenziale	-	-	-	-
R	AA0400	A.4.A.1.7) Prestazioni servizi farmaceutica convenzionata	-	-	-	-
R	AA0410	A.4.A.1.8) Prestazioni termali	-	-	-	-
R	AA0420	A.4.A.1.9) Prestazioni trasporto ambulanze ed elisoccorso	-	-	-	-
R	AA0421	A.4.A.1.10) Prestazioni assistenza integrativa	-	-	-	-
R	AA0422	A.4.A.1.11) Prestazioni assistenza protesica	-	-	-	-
R	AA0423	A.4.A.1.12) Prestazioni assistenza riabilitativa extraospedaliera	-	-	-	-
R	AA0424	A.4.A.1.13) Ricavi per cessione di emocomponenti e cellule staminali	-	-	-	-
R	AA0425	A.4.A.1.14) Prestazioni assistenza domiciliare integrata (ADI)	-	-	-	-
R	AA0430	A.4.A.1.15) Altre prestazioni sanitarie e socio-sanitarie a rilevanza sanitaria	238.074,02	-	162.428,40	-
	AA0440	A.4.A.2) Ricavi per prestaz. sanitarie e sociosanitarie a rilevanza sanitaria erogate ad altri soggetti pubblici	-	-	-	-
	AA0450	A.4.A.3) Ricavi per prestaz. sanitarie e sociosanitarie a rilevanza sanitaria erogate a soggetti pubblici Extraregione	4.778.134,73	-	4.569.429,05	-
S	AA0460	A.4.A.3.1) Prestazioni di ricovero	3.278.672,04	-	3.689.550,00	-
S	AA0470	A.4.A.3.2) Prestazioni ambulatoriali	1.363.759,02	-	752.658,00	-
S	AA0471	A.4.A.3.3) Prestazioni pronto soccorso non seguite da ricovero	-	-	-	-
SS	AA0480	A.4.A.3.4) Prestazioni di psichiatria non soggetta a compensazione (resid. e semiresid.)	-	-	-	-
S	AA0490	A.4.A.3.5) Prestazioni di File F	25.273,46	-	34.403,00	-
S	AA0500	A.4.A.3.6) Prestazioni servizi MMG, PLS, Contin. assistenziale Extraregione	-	-	-	-
S	AA0510	A.4.A.3.7) Prestazioni servizi farmaceutica convenzionata Extraregione	-	-	-	-
S	AA0520	A.4.A.3.8) Prestazioni termali Extraregione	-	-	-	-
S	AA0530	A.4.A.3.9) Prestazioni trasporto ambulanze ed elisoccorso Extraregione	-	-	-	-
SS	AA0541	A.4.A.3.10) Prestazioni assistenza integrativa da pubblico (extraregione)	-	-	-	-
SS	AA0542	A.4.A.3.11) Prestazioni assistenza protesica da pubblico (extraregione)	-	-	-	-
S	AA0550	A.4.A.3.12) Ricavi per cessione di emocomponenti e cellule staminali Extraregione	-	-	-	-
S	AA0560	A.4.A.3.13) Ricavi GSA per differenziale saldo mobilità interregionale	-	-	-	-
S	AA0561	A.4.A.3.14) Altre prestazioni sanitarie e sociosanitarie a rilevanza sanitaria erogate a soggetti pubblici Extraregione	-	-	-	-
SS	AA0570	A.4.A.3.15) Altre prestazioni sanitarie e sociosanitarie a rilevanza sanitaria non soggette a compensazione Extraregione	47.421,65	-	38.516,05	-
SS	AA0580	A.4.A.3.15 A) Prestazioni di assistenza riabilitativa non soggette a compensazione Extraregione	-	-	-	-
SS	AA0590	A.4.A.3.15 B) Altre prestazioni sanitarie e socio-sanitarie a rilevanza sanitaria non soggette a compensazione Extraregione	47.421,65	-	38.516,05	-
	AA0600	A.4.A.3.16) Altre prestazioni sanitarie a rilevanza sanitaria - Mobilità attiva Internazionale	63.008,56	-	54.302,00	-
R	AA0601	A.4.A.3.17) Altre prestazioni sanitarie a rilevanza sanitaria - Mobilità attiva Internazionale rilevata dalle AO, AOU, IRCCS.	-	-	-	-
SS	AA0602	A.4.A.3.18) Altre prestazioni sanitarie e sociosanitarie a rilevanza sanitaria ad Aziende sanitarie e casse mutua estera - (fatturate direttamente)	-	-	-	-
S	AA0610	A.4.B) Ricavi per prestazioni sanitarie e sociosanitarie a rilevanza sanitaria erogate da privati v/residenti Extraregione in compensazione (mobilità attiva)	-	-	-	-
S	AA0620	A.4.B.1) Prestazioni di ricovero da priv. Extraregione in compensazione (mobilità attiva)	-	-	-	-
S	AA0630	A.4.B.2) Prestazioni ambulatoriali da priv. Extraregione in compensazione (mobilità attiva)	-	-	-	-
S	AA0631	A.4.B.3) Prestazioni di pronto soccorso non seguite da ricovero da priv. Extraregione in compensazione (mobilità attiva)	-	-	-	-
S	AA0640	A.4.B.4) Prestazioni di File F da priv. Extraregione in compensazione (mobilità attiva)	-	-	-	-
S	AA0650	A.4.B.5) Altre prestazioni sanitarie e sociosanitarie a rilevanza sanitaria erogate da privati v/residenti Extraregione in compensazione (mobilità attiva)	-	-	-	-
	AA0660	A.4.C) Ricavi per prestazioni sanitarie e sociosanitarie a rilevanza sanitaria erogate a privati	1.036.000,02	-	1.205.661,96	-
	AA0670	A.4.D) Ricavi per prestazioni sanitarie erogate in regime di intramoenia	1.057.613,54	-	933.971,83	-
	AA0680	A.4.D.1) Ricavi per prestazioni sanitarie intramoenia - Area ospedaliera	172.998,52	-	100.143,19	-
	AA0690	A.4.D.2) Ricavi per prestazioni sanitarie intramoenia - Area specialistica	752.678,60	-	671.018,50	-
	AA0700	A.4.D.3) Ricavi per prestazioni sanitarie intramoenia - Area sanità pubblica	-	-	-	-
	AA0710	A.4.D.4) Ricavi per prestazioni sanitarie intramoenia - Consulenze (ex art. 55 c.1 lett. c), d) ed ex art. 57-58)	73.504,75	-	85.898,42	-
R	AA0720	A.4.D.5) Ricavi per prestazioni sanitarie intramoenia - Consulenze (ex art. 55 c.1 lett. c), d) ed ex art. 57-58) (Aziende sanitarie pubbliche della Regione)	44.851,30	-	68.011,48	-
	AA0730	A.4.D.6) Ricavi per prestazioni sanitarie intramoenia - Altro	13.580,37	-	8.900,24	-
R	AA0740	A.4.D.7) Ricavi per prestazioni sanitarie intramoenia - Altro (Aziende sanitarie pubbliche della Regione)	-	-	-	-
	AA0750	A.5) Concorsi, recuperi e rimborsi	4.084.307,50	-	1.555.355,63	-
	AA0760	A.5.A) Rimborsi assicurativi	57.297,72	-	3.982,30	-
	AA0770	A.5.B) Concorsi, recuperi e rimborsi da Regione	-	-	-	-
	AA0780	A.5.B.1) Rimborsi degli oneri stipendiali del personale dell'azienda in posizione di comando presso la Regione	-	-	-	-

Cons	CODICE	DESCRIZIONE	Bilancio 2022	di cui - Codice "COV20"	Consuntivo 2021	di cui - Codice "COV20"
	AA0790	A.5.B.2) Altri concorsi, recuperi e rimborsi da parte della Regione	-	-	-	-
R	AA0800	A.5.C) Concorsi, recuperi e rimborsi da Aziende sanitarie pubbliche della Regione	249.207,87	-	238.584,09	-
R	AA0810	A.5.C.1) Rimborsi degli oneri stipendiali del personale dipendente dell'azienda in posizione di comando presso Aziende sanitarie pubbliche della Regione	-	-	-	-
R	AA0820	A.5.C.2) Rimborsi per ABquisto beni da parte di Aziende sanitarie pubbliche della Regione	-	-	-	-
R	AA0830	A.5.C.3) Altri concorsi, recuperi e rimborsi da parte di Aziende sanitarie pubbliche della Regione	249.207,87	-	238.584,09	-
R	AA0831	A.5.C.4) Altri concorsi, recuperi e rimborsi da parte della Regione - GSA	-	-	-	-
	AA0840	A.5.D) Concorsi, recuperi e rimborsi da altri soggetti pubblici	165.445,08	-	349.855,18	-
	AA0850	A.5.D.1) Rimborsi degli oneri stipendiali del personale dipendente dell'azienda in posizione di comando presso altri soggetti pubblici	6.624,79	-	3.336,83	-
	AA0860	A.5.D.2) Rimborsi per ABquisto beni da parte di altri soggetti pubblici	-	-	-	-
	AA0870	A.5.D.3) Altri concorsi, recuperi e rimborsi da parte di altri soggetti pubblici	158.820,29	-	346.518,35	-
	AA0880	A.5.E) Concorsi, recuperi e rimborsi da privati	3.612.356,83	-	962.934,06	-
	AA0890	A.5.E.1) Rimborsi da aziende farmaceutiche per Pay bABk	1.826.451,43	-	837.946,22	-
	AA0900	A.5.E.1.1) Pay-bABk per il superamento del tetto della spesa farmaceutica territoriale	-	-	-	-
	AA0910	A.5.E.1.2) Pay-bABk per superamento del tetto della spesa farmaceutica ospedaliera	1.540.561,66	-	776.434,08	-
	AA0920	A.5.E.1.3) Ulteriore Pay-bABk	285.889,77	-	61.512,14	-
	AA0921	A.5.E.2) Rimborsi per Pay bABk sui dispositivi medici	1.676.338,96	-	-	-
	AA0930	A.5.E.3) Altri concorsi, recuperi e rimborsi da privati	109.566,44	-	124.987,84	-
	AA0940	A.6) Compartecipazione alla spesa per prestazioni sanitarie (Ticket)	1.556.720,20	-	1.453.383,10	-
	AA0950	A.6.A) Compartecipazione alla spesa per prestazioni sanitarie - Ticket sulle prestazioni di specialistica ambulatoriale e APA-PAB	1.545.792,50	-	1.446.880,40	-
	AA0960	A.6.B) Compartecipazione alla spesa per prestazioni sanitarie - Ticket sul pronto soccorso	10.927,70	-	6.502,70	-
	AA0970	A.6.C) Compartecipazione alla spesa per prestazioni sanitarie (Ticket) - Altro	-	-	-	-
	AA0980	A.7) Quota contributi c/capitale imputata all'esercizio	2.785.265,42	-	2.591.549,60	-
	AA0990	A.7.A) Quota imputata all'esercizio dei finanziamenti per investimenti dallo Stato	506.034,04	-	464.522,83	-
	AA1000	A.7.B) Quota imputata all'esercizio dei finanziamenti per investimenti da Regione	1.466.889,58	-	1.234.241,37	-
	AA1010	A.7.C) Quota imputata all'esercizio dei finanziamenti per beni di prima dotazione	-	-	-	-
	AA1020	A.7.D) Quota imputata all'esercizio dei contributi in c/ esercizio FSR destinati ad investimenti	-	-	-	-
	AA1030	A.7.E) Quota imputata all'esercizio degli altri contributi in c/ esercizio destinati ad investimenti	-	-	-	-
	AA1040	A.7.F) Quota imputata all'esercizio di altre poste del patrimonio netto	812.341,80	-	892.785,40	-
	AA1050	A.8) Incrementi delle immobilizzazioni per lavori interni	-	-	-	-
	AA1060	A.9) Altri ricavi e proventi	306.740,74	12.000,15	244.852,56	10.000,00
	AA1070	A.9.A) Ricavi per prestazioni non sanitarie	12.000,15	12.000,15	10.000,00	10.000,00
	AA1080	A.9.B) Fitti attivi ed altri proventi da attività immobiliari	15.276,24	-	15.275,24	-
	AA1090	A.9.C) Altri proventi diversi	279.464,35	-	219.577,32	-
	AZ9999	Totale valore della produzione (A)	94.727.964,82	583.916,14	84.599.558,34	1.818.935,36
		B) Costi della produzione				
	BA0010	B.1) ABquisti di beni	15.503.892,16	948.624,09	14.646.116,50	1.804.531,71
	BA0020	B.1.A) ABquisti di beni sanitari	14.897.339,22	779.021,29	14.094.817,63	1.655.320,46
	BA0030	B.1.A.1) Prodotti farmaceutici ed emoderivati	3.327.912,72	9.116,67	460.143,05	-
	BA0040	B.1.A.1.1) Medicinali con AIC, ad eccezione di vABcini, emoderivati di produzione regionale, ossigeno e altri gas medicali	3.232.490,89	125,65	371.139,75	-
	BA0050	B.1.A.1.2) Medicinali senza AIC	9.229,78	8.991,02	9.780,68	-
	BA0051	B.1.A.1.3) Ossigeno e altri gas medicali	86.192,05	-	79.222,62	-
	BA0060	B.1.A.1.4) Emoderivati di produzione regionale	-	-	-	-
R	BA0061	B.1.A.1.4.1) Emoderivati di produzione regionale da pubblico (Aziende sanitarie pubbliche della Regione) - Mobilità intraregionale	-	-	-	-
S	BA0062	B.1.A.1.4.2) Emoderivati di produzione regionale da pubblico (Aziende sanitarie pubbliche della Regione) - Mobilità extraregionale	-	-	-	-
	BA0063	B.1.A.1.4.3) Emoderivati di produzione regionale da altri soggetti	-	-	-	-
	BA0070	B.1.A.2) Sangue ed emocomponenti	-	-	-	-
R	BA0080	B.1.A.2.1) da pubblico (Aziende sanitarie pubbliche della Regione) - Mobilità intraregionale	-	-	-	-
S	BA0090	B.1.A.2.2) da pubblico (Aziende sanitarie pubbliche extra Regione) - Mobilità extraregionale	-	-	-	-
	BA0100	B.1.A.2.3) da altri soggetti	-	-	-	-
	BA0210	B.1.A.3) Dispositivi medici	6.244.629,87	738.385,83	7.936.841,68	1.600.176,65
	BA0220	B.1.A.3.1) Dispositivi medici	2.182.402,43	160.809,82	2.229.047,88	231.613,19
	BA0230	B.1.A.3.2) Dispositivi medici impiantabili attivi	387.121,28	-	340.358,70	-
	BA0240	B.1.A.3.3) Dispositivi medico diagnostici in vitro (IVD)	3.675.106,16	577.576,01	5.367.435,10	1.368.563,46
	BA0250	B.1.A.4) Prodotti dietetici	2.911,14	-	2.619,72	4,95
	BA0260	B.1.A.5) Materiali per la profilassi (vABcini)	1.324,82	-	1.421,54	-
	BA0270	B.1.A.6) Prodotti chimici	54.813,86	-	30.413,87	-
	BA0280	B.1.A.7) Materiali e prodotti per uso veterinario	-	-	-	-
	BA0290	B.1.A.8) Altri beni e prodotti sanitari	312.028,78	31.518,79	448.430,73	42.550,10
R	BA0300	B.1.A.9) Beni e prodotti sanitari da Aziende sanitarie pubbliche della Regione	4.953.718,03	-	5.214.947,04	12.588,76
R	BA0301	B.1.A.9.1) Prodotti farmaceutici ed emoderivati	3.185.870,49	-	3.435.975,21	12.588,76

Cons	CODICE	DESCRIZIONE	Bilancio 2022	di cui - Codice "COV20"	Consuntivo 2021	di cui - Codice "COV20"
R	BA0303	B.1.A.9.3) Dispositivi medici	1.618.501,32	-	1.607.400,09	-
R	BA0304	B.1.A.9.4) Prodotti dietetici	16.005,67	-	15.775,39	-
R	BA0305	B.1.A.9.5) Materiali per la profilassi (vABCini)	12.542,98	-	14.920,24	-
R	BA0306	B.1.A.9.6) Prodotti chimici	-	-	-	-
R	BA0307	B.1.A.9.7) Materiali e prodotti per uso veterinario	-	-	-	-
R	BA0308	B.1.A.9.8) Altri beni e prodotti sanitari	120.797,57	-	140.876,11	-
	BA0310	B.1.B) ABquisti di beni non sanitari	606.552,94	169.602,80	551.298,87	149.211,25
	BA0320	B.1.B.1) Prodotti alimentari	4.772,35	-	3.074,98	-
	BA0330	B.1.B.2) Materiali di guardaroba, di pulizia e di convivenza in genere	47.072,65	12.000,15	69.480,75	10.000,00
	BA0340	B.1.B.3) Combustibili, carburanti e lubrificanti	6.140,87	-	5.479,49	-
	BA0350	B.1.B.4) Supporti informatici e cancelleria	139.478,76	-	104.955,97	-
	BA0360	B.1.B.5) Materiale per la manutenzione	20.072,66	-	16.948,80	-
	BA0370	B.1.B.6) Altri beni e prodotti non sanitari	52.951,94	-	63.640,80	5.673,00
R	BA0380	B.1.B.7) Beni e prodotti non sanitari da Aziende sanitarie pubbliche della Regione	336.063,71	157.602,65	287.718,08	133.538,25
	BA0390	B.2) ABquisti di servizi	18.891.013,95	621.752,89	16.362.777,14	828.475,28
	BA0400	B.2.A) ABquisti servizi sanitari	6.446.984,58	141.138,89	6.844.932,23	291.068,48
	BA0410	B.2.A.1) ABquisti servizi sanitari per medicina di base	-	-	-	-
	BA0420	B.2.A.1.1) - da convenzione	-	-	-	-
	BA0430	B.2.A.1.1.A) Costi per assistenza MMG	-	-	-	-
	BA0440	B.2.A.1.1.B) Costi per assistenza PLS	-	-	-	-
	BA0450	B.2.A.1.1.C) Costi per assistenza Continuità assistenziale	-	-	-	-
	BA0460	B.2.A.1.1.D) Altro (medicina dei servizi, psicologi, medici 118, ecc)	-	-	-	-
R	BA0470	B.2.A.1.2) - da pubblico (Aziende sanitarie pubbliche della Regione) - Mobilità intraregionale	-	-	-	-
S	BA0480	B.2.A.1.3) - da pubblico (Aziende sanitarie pubbliche Extraregione) - Mobilità extraregionale	-	-	-	-
	BA0490	B.2.A.2) ABquisti servizi sanitari per farmaceutica	-	-	-	-
	BA0500	B.2.A.2.1) - da convenzione	-	-	-	-
R	BA0510	B.2.A.2.2) - da pubblico (Aziende sanitarie pubbliche della Regione)- Mobilità intraregionale	-	-	-	-
S	BA0520	B.2.A.2.3) - da pubblico (Extraregione)	-	-	-	-
	BA0530	B.2.A.3) ABquisti servizi sanitari per assistenza specialistica ambulatoriale	413.245,85	-	507.990,81	-
R	BA0540	B.2.A.3.1) - da pubblico (Aziende sanitarie pubbliche della Regione)	413.245,85	-	507.990,81	-
R	BA0541	B.2.A.3.2) prestazioni di pronto soccorso non seguite da ricovero - da pubblico (Aziende sanitarie pubbliche della Regione)	-	-	-	-
	BA0550	B.2.A.3.3) - da pubblico (altri soggetti pubbl. della Regione)	-	-	-	-
	BA0551	B.2.A.3.4) prestazioni di pronto soccorso non seguite da ricovero - da pubblico (altri soggetti pubbl. della Regione)	-	-	-	-
S	BA0560	B.2.A.3.5) - da pubblico (Extraregione)	-	-	-	-
S	BA0561	B.2.A.3.6) prestazioni di pronto soccorso non seguite da ricovero - da pubblico (Extraregione)	-	-	-	-
	BA0570	B.2.A.3.7) - da privato - Medici SUMAI	-	-	-	-
	BA0580	B.2.A.3.8) - da privato	-	-	-	-
	BA0590	B.2.A.3.8.A) Servizi sanitari per assistenza specialistica da IRCCS privati e Policlinici privati	-	-	-	-
	BA0591	B.2.A.3.8.B) Servizi sanitari per prestazioni di pronto soccorso non seguite da ricovero - da IRCCS privati e Policlinici privati	-	-	-	-
	BA0600	B.2.A.3.8.C) Servizi sanitari per assistenza specialistica da Ospedali Classificati privati	-	-	-	-
	BA0601	B.2.A.3.8.D) Servizi sanitari per prestazioni di pronto soccorso non seguite da ricovero - da Ospedali Classificati privati	-	-	-	-
	BA0610	B.2.A.3.8.E) Servizi sanitari per assistenza specialistica da Case di Cura private	-	-	-	-
	BA0611	B.2.A.3.8.F) Servizi sanitari per prestazioni di pronto soccorso non seguite da ricovero - da Case di Cura private	-	-	-	-
	BA0620	B.2.A.3.8.G) Servizi sanitari per assistenza specialistica da altri privati	-	-	-	-
	BA0621	B.2.A.3.8.H) Servizi sanitari per prestazioni di pronto soccorso non seguite da ricovero - da altri privati	-	-	-	-
	BA0630	B.2.A.3.9) - da privato per cittadini non residenti - Extraregione (mobilità attiva in compensazione)	-	-	-	-
	BA0631	B.2.A.3.10) Servizi sanitari per prestazioni di pronto soccorso non seguite da ricovero - da privato per cittadini non residenti - Extraregione (mobilità attiva in compensazione)	-	-	-	-
	BA0640	B.2.A.4) ABquisti servizi sanitari per assistenza riabilitativa	-	-	-	-
R	BA0650	B.2.A.4.1) - da pubblico (Aziende sanitarie pubbliche della Regione)	-	-	-	-
	BA0660	B.2.A.4.2) - da pubblico (altri soggetti pubbl. della Regione)	-	-	-	-
SS	BA0670	B.2.A.4.3) - da pubblico (Extraregione) non soggetti a compensazione	-	-	-	-
	BA0680	B.2.A.4.4) - da privato (intraregionale)	-	-	-	-
	BA0690	B.2.A.4.5) - da privato (extraregionale)	-	-	-	-
	BA0700	B.2.A.5) ABquisti servizi sanitari per assistenza integrativa	-	-	-	-
R	BA0710	B.2.A.5.1) - da pubblico (Aziende sanitarie pubbliche della Regione)	-	-	-	-
	BA0720	B.2.A.5.2) - da pubblico (altri soggetti pubbl. della Regione)	-	-	-	-
S	BA0730	B.2.A.5.3) - da pubblico (Extraregione)	-	-	-	-
	BA0740	B.2.A.5.4) - da privato	-	-	-	-
	BA0750	B.2.A.6) ABquisti servizi sanitari per assistenza protesica	-	-	-	-
R	BA0760	B.2.A.6.1) - da pubblico (Aziende sanitarie pubbliche della Regione)	-	-	-	-
	BA0770	B.2.A.6.2) - da pubblico (altri soggetti pubbl. della Regione)	-	-	-	-
S	BA0780	B.2.A.6.3) - da pubblico (Extraregione)	-	-	-	-
	BA0790	B.2.A.6.4) - da privato	-	-	-	-
	BA0800	B.2.A.7) ABquisti servizi sanitari per assistenza ospedaliera	-	-	-	-

Cons	CODICE	DESCRIZIONE	Bilancio 2022	di cui - Codice "COV20"	Consuntivo 2021	di cui - Codice "COV20"
R	BA0810	B.2.A.7.1) - da pubblico (Aziende sanitarie pubbliche della Regione)	-	-	-	-
	BA0820	B.2.A.7.2) - da pubblico (altri soggetti pubbl. della Regione)	-	-	-	-
S	BA0830	B.2.A.7.3) - da pubblico (Extraregione)	-	-	-	-
	BA0840	B.2.A.7.4) - da privato	-	-	-	-
	BA0850	B.2.A.7.4.A) Servizi sanitari per assistenza ospedaliera da IRCCS privati e Policlinici privati	-	-	-	-
	BA0860	B.2.A.7.4.B) Servizi sanitari per assistenza ospedaliera da Ospedali Classificati privati	-	-	-	-
	BA0870	B.2.A.7.4.C) Servizi sanitari per assistenza ospedaliera da Case di Cura private	-	-	-	-
	BA0880	B.2.A.7.4.D) Servizi sanitari per assistenza ospedaliera da altri privati	-	-	-	-
	BA0890	B.2.A.7.5) - da privato per cittadini non residenti - Extraregione (mobilità attiva in compensazione)	-	-	-	-
	BA0900	B.2.A.8) ABqulsto prestazioni di psichiatria residenziale e semiresidenziale	-	-	-	-
R	BA0910	B.2.A.8.1) - da pubblico (Aziende sanitarie pubbliche della Regione)	-	-	-	-
	BA0920	B.2.A.8.2) - da pubblico (altri soggetti pubbl. della Regione)	-	-	-	-
SS	BA0930	B.2.A.8.3) - da pubblico (Extraregione) - non soggette a compensazione	-	-	-	-
	BA0940	B.2.A.8.4) - da privato (intra-regionale)	-	-	-	-
	BA0950	B.2.A.8.5) - da privato (extraregionale)	-	-	-	-
	BA0960	B.2.A.9) ABqulsto prestazioni di distribuzione farmABI File F	-	-	-	-
R	BA0970	B.2.A.9.1) - da pubblico (Aziende sanitarie pubbliche della Regione) - Mobilità intra-regionale	-	-	-	-
	BA0980	B.2.A.9.2) - da pubblico (altri soggetti pubbl. della Regione)	-	-	-	-
S	BA0990	B.2.A.9.3) - da pubblico (Extraregione)	-	-	-	-
	BA1000	B.2.A.9.4) - da privato (intra-regionale)	-	-	-	-
	BA1010	B.2.A.9.5) - da privato (extraregionale)	-	-	-	-
	BA1020	B.2.A.9.6) - da privato per cittadini non residenti - Extraregione (mobilità attiva in compensazione)	-	-	-	-
	BA1030	B.2.A.10) ABqulsto prestazioni termali in convenzione	-	-	-	-
R	BA1040	B.2.A.10.1) - da pubblico (Aziende sanitarie pubbliche della Regione) - Mobilità intra-regionale	-	-	-	-
	BA1050	B.2.A.10.2) - da pubblico (altri soggetti pubbl. della Regione)	-	-	-	-
S	BA1060	B.2.A.10.3) - da pubblico (Extraregione)	-	-	-	-
	BA1070	B.2.A.10.4) - da privato	-	-	-	-
	BA1080	B.2.A.10.5) - da privato per cittadini non residenti - Extraregione (mobilità attiva in compensazione)	-	-	-	-
	BA1090	B.2.A.11) ABqulsto prestazioni di trasporto sanitario	104.610,98	-	17.623,81	-
R	BA1100	B.2.A.11.1) - da pubblico (Aziende sanitarie pubbliche della Regione) - Mobilità intra-regionale	-	-	-	-
	BA1110	B.2.A.11.2) - da pubblico (altri soggetti pubbl. della Regione)	-	-	-	-
S	BA1120	B.2.A.11.3) - da pubblico (Extraregione)	-	-	-	-
	BA1130	B.2.A.11.4) - da privato	104.610,98	-	17.623,81	-
	BA1140	B.2.A.12) ABqulsto prestazioni Socio-Sanitarie a rilevanza sanitaria	525.883,79	-	542.003,12	-
R	BA1150	B.2.A.12.1) - da pubblico (Aziende sanitarie pubbliche della Regione) - Mobilità intra-regionale	-	-	-	-
R	BA1151	B.2.A.12.1.A) Assistenza domiciliare integrata (ADI)	-	-	-	-
R	BA1152	B.2.A.12.1.B) Altre prestazioni socio-sanitarie a rilevanza sanitaria	-	-	-	-
	BA1160	B.2.A.12.2) - da pubblico (altri soggetti pubblici della Regione)	-	-	-	-
S	BA1161	B.2.A.12.3) - da pubblico (Extraregione) - ABqulsto di Altre prestazioni sociosanitarie a rilevanza sanitaria erogate a soggetti pubblici Extraregione	-	-	-	-
SS	BA1170	B.2.A.12.4) - da pubblico (Extraregione) non soggette a compensazione	525.883,79	-	542.003,12	-
	BA1180	B.2.A.12.5) - da privato (intra-regionale)	-	-	-	-
	BA1190	B.2.A.12.6) - da privato (extraregionale)	-	-	-	-
	BA1200	B.2.A.13) Compartecipazione al personale per att. libero-prof. (Intraoemia)	840.194,02	-	733.777,48	-
	BA1210	B.2.A.13.1) Compartecipazione al personale per att. libero professionale intraoemia - Area ospedaliera	110.800,00	-	64.250,00	-
	BA1220	B.2.A.13.2) Compartecipazione al personale per att. libero professionale intraoemia - Area specialistica	557.992,58	-	500.516,63	-
	BA1230	B.2.A.13.3) Compartecipazione al personale per att. libero professionale intraoemia - Area sanità pubblica	-	-	-	-
	BA1240	B.2.A.13.4) Compartecipazione al personale per att. libero professionale intraoemia - Consulenze (ex art. 55 c.1 lett. c), d) ed ex Art. 57-58)	91.809,06	-	115.316,68	-
R	BA1250	B.2.A.13.5) Compartecipazione al personale per att. libero professionale intraoemia - Consulenze (ex art. 55 c.1 lett. c), d) ed ex Art. 57-58) (Aziende sanitarie pubbliche della Regione)	-	-	-	-
	BA1260	B.2.A.13.6) Compartecipazione al personale per att. libero professionale intraoemia - Altro	79.592,38	-	53.694,17	-
R	BA1270	B.2.A.13.7) Compartecipazione al personale per att. libero professionale intraoemia - Altro (Aziende sanitarie pubbliche della Regione)	-	-	-	-
	BA1280	B.2.A.14) Rimborsi, assegni e contributi sanitari	1.699.348,60	-	1.454.918,75	-
	BA1290	B.2.A.14.1) Contributi ad associazioni di volontariato	-	-	-	-
	BA1300	B.2.A.14.2) Rimborsi per cure all'estero	-	-	-	-
	BA1310	B.2.A.14.3) Contributi a società partecipate e/o enti dipendenti della Regione	-	-	-	-
	BA1320	B.2.A.14.4) Contributo Legge 210/92	-	-	-	-
	BA1330	B.2.A.14.5) Altri rimborsi, assegni e contributi	368.366,01	-	353.078,66	-
R	BA1340	B.2.A.14.6) Rimborsi, assegni e contributi v/Aziende sanitarie pubbliche della Regione	1.330.982,59	-	1.101.840,09	-
R	BA1341	B.2.A.14.7) Rimborsi, assegni e contributi v/Regione - GSA	-	-	-	-
	BA1350	B.2.A.15) Consulenze, Collaborazioni, Interinale e altre prestazioni di lavoro sanitarie e sociosanitarie	2.204.772,82	101.335,08	2.761.228,33	203.904,83

Cons	CODICE	DESCRIZIONE	Bilancio 2022	di cui - Codice "COV20"	Consuntivo 2021	di cui - Codice "COV20"
R	BA1360	B.2.A.15.1) Consulenze sanitarie e sociosanitarie da Aziende sanitarie pubbliche della Regione	96.589,21	-	126.946,06	-
	BA1370	B.2.A.15.2) Consulenze sanitarie e sociosanitarie da terzi - Altri soggetti pubblici	2.896,11	-	3.526,63	-
	BA1380	B.2.A.15.3) Consulenze, Collaborazioni, Interinale e altre prestazioni di lavoro sanitarie e sociosanitarie da privato	2.105.287,50	101.335,08	2.618.863,59	203.904,83
	BA1390	B.2.A.15.3.A) Consulenze sanitarie da privato - articolo 55, comma 2, CCNL 8 giugno 2000	43.738,95	43.738,96	39.456,70	39.456,70
	BA1400	B.2.A.15.3.B) Altre consulenze sanitarie e sociosanitarie da privato	37.164,16	36.204,16	97.753,11	30.166,56
	BA1410	B.2.A.15.3.C) Collaborazioni coordinate e continuative sanitarie e sociosanitarie da privato	186.083,49	21.391,96	402.351,36	115.824,23
	BA1420	B.2.A.15.3.D) Indennità a personale universitario - area sanitaria	706.352,35	-	776.265,00	-
	BA1430	B.2.A.15.3.E) Lavoro interinale - area sanitaria	-	-	85.647,92	18.457,34
	BA1440	B.2.A.15.3.F) Altre collaborazioni e prestazioni di lavoro - area sanitaria	1.131.948,55	-	1.217.389,50	-
	BA1450	B.2.A.15.4) Rimborsamento oneri stipendiali del personale sanitario in comando	-	-	11.892,05	-
R	BA1460	B.2.A.15.4.A) Rimborsamento oneri stipendiali personale sanitario in comando da Aziende sanitarie pubbliche della Regione	-	-	11.892,05	-
	BA1470	B.2.A.15.4.B) Rimborsamento oneri stipendiali personale sanitario in comando da Regioni, soggetti pubblici e da Università	-	-	-	-
SS	BA1480	B.2.A.15.4.C) Rimborsamento oneri stipendiali personale sanitario in comando da aziende di altre Regioni (Extraregione)	-	-	-	-
	BA1490	B.2.A.16) Altri servizi sanitari e sociosanitari a rilevanza sanitaria	658.928,52	39.803,81	827.389,93	87.163,65
R	BA1500	B.2.A.16.1) Altri servizi sanitari e sociosanitari a rilevanza sanitaria da pubblico - Aziende sanitarie pubbliche della Regione	-	-	-	-
	BA1510	B.2.A.16.2) Altri servizi sanitari e sociosanitari a rilevanza sanitaria da pubblico - Altri soggetti pubblici della Regione	-	-	-	-
SS	BA1520	B.2.A.16.3) Altri servizi sanitari e sociosanitari a rilevanza sanitaria da pubblico (Extraregione)	-	-	-	-
	BA1530	B.2.A.16.4) Altri servizi sanitari da privato	658.928,52	39.803,81	827.389,93	87.163,65
	BA1540	B.2.A.16.5) Costi per servizi sanitari - Mobilità internazionale passiva	-	-	-	-
R	BA1541	B.2.A.16.6) Costi per servizi sanitari - Mobilità internazionale passiva rilevata dalle ASL	-	-	-	-
SS	BA1542	B.2.A.16.7) Costi per prestazioni sanitarie erogate da aziende sanitarie estere (fatturate direttamente)	-	-	-	-
S	BA1550	B.2.A.17) Costi GSA per differenziale saldo mobilità interregionale	-	-	-	-
	BA1560	B.2.B) Acquisti di servizi non sanitari	12.444.029,37	480.614,00	9.517.844,91	537.406,80
	BA1570	B.2.B.1) Servizi non sanitari	11.612.903,99	480.614,00	8.980.676,27	537.406,80
	BA1580	B.2.B.1.1) Lavanderia	684.825,72	-	585.692,07	-
	BA1590	B.2.B.1.2) Pulizia	1.732.653,60	320.365,90	1.609.908,71	356.835,52
	BA1600	B.2.B.1.3) Mensa	814.586,21	16.164,10	876.526,65	53.852,52
	BA1601	B.2.B.1.3.A) Mensa dipendenti	177.927,72	16.164,10	207.034,98	53.852,52
	BA1602	B.2.B.1.3.B) Mensa degenti	636.658,49	-	669.491,67	-
	BA1610	B.2.B.1.4) Riscaldamento	2.571.913,54	-	1.254.908,04	-
	BA1620	B.2.B.1.5) Servizi di assistenza informatica	-	-	-	-
	BA1630	B.2.B.1.6) Servizi trasporti (non sanitari)	293.542,80	-	264.484,66	-
	BA1640	B.2.B.1.7) Smaltimento rifiuti	314.641,71	-	255.442,21	-
	BA1650	B.2.B.1.8) Utenze telefoniche	98.809,14	-	93.874,53	-
	BA1660	B.2.B.1.9) Utenze elettricità	1.521.832,83	-	721.187,11	-
	BA1670	B.2.B.1.10) Altre utenze	238.775,28	-	191.079,16	-
	BA1680	B.2.B.1.11) Premi di assicurazione	90.734,90	-	77.330,15	-
	BA1690	B.2.B.1.11.A) Premi di assicurazione - R.C. Professionale	-	-	-	-
	BA1700	B.2.B.1.11.B) Premi di assicurazione - Altri premi assicurativi	90.734,90	-	77.330,15	-
	BA1710	B.2.B.1.12) Altri servizi non sanitari	3.250.588,26	144.084,00	3.050.242,98	126.718,76
R	BA1720	B.2.B.1.12.A) Altri servizi non sanitari da pubblico (Aziende sanitarie pubbliche della Regione)	496.353,00	10.128,00	497.385,02	22.341,00
	BA1730	B.2.B.1.12.B) Altri servizi non sanitari da altri soggetti pubblici	-	-	-	-
	BA1740	B.2.B.1.12.C) Altri servizi non sanitari da privato	2.754.235,26	133.956,00	2.552.857,96	104.377,76
	BA1750	B.2.B.2) Consulenze, Collaborazioni, Interinale e altre prestazioni di lavoro non sanitarie	728.017,15	-	487.268,64	-
R	BA1760	B.2.B.2.1) Consulenze non sanitarie da Aziende sanitarie pubbliche della Regione	37.556,64	-	-	-
	BA1770	B.2.B.2.2) Consulenze non sanitarie da Terzi - Altri soggetti pubblici	-	-	-	-
	BA1780	B.2.B.2.3) Consulenze, Collaborazioni, Interinale e altre prestazioni di lavoro non sanitarie da privato	672.582,95	-	460.630,18	-
	BA1790	B.2.B.2.3.A) Consulenze non sanitarie da privato	8.966,81	-	8.498,10	-
	BA1800	B.2.B.2.3.B) Collaborazioni coordinate e continuative non sanitarie da privato	-	-	-	-
	BA1810	B.2.B.2.3.C) Indennità a personale universitario - area non sanitaria	-	-	-	-
	BA1820	B.2.B.2.3.D) Lavoro interinale - area non sanitaria	621.636,24	-	408.045,54	-
	BA1830	B.2.B.2.3.E) Altre collaborazioni e prestazioni di lavoro - area non sanitaria	41.979,90	-	44.086,54	-
	BA1831	B.2.B.2.3.F) Altre Consulenze non sanitarie da privato - in attuazione dell'art.79, comma 1 sexies lettera c), del D.L. 112/2008, convertito con legge 133/2008 e della legge 23 dicembre 2009 n. 191	-	-	-	-
	BA1840	B.2.B.2.4) Rimborsamento oneri stipendiali del personale non sanitario in comando	17.877,56	-	26.638,46	-
R	BA1850	B.2.B.2.4.A) Rimborsamento oneri stipendiali personale non sanitario in comando da Aziende sanitarie pubbliche della Regione	7.321,16	-	-	-
	BA1860	B.2.B.2.4.B) Rimborsamento oneri stipendiali personale non sanitario in comando da Regione, soggetti pubblici e da Università	10.556,40	-	26.638,46	-
SS	BA1870	B.2.B.2.4.C) Rimborsamento oneri stipendiali personale non sanitario in comando da aziende di altre Regioni (Extraregione)	-	-	-	-
	BA1880	B.2.B.3) Formazione (esternalizzata e non)	103.108,23	-	49.900,00	-
	BA1890	B.2.B.3.1) Formazione (esternalizzata e non) da pubblico	6.378,30	-	5.050,00	-
	BA1900	B.2.B.3.2) Formazione (esternalizzata e non) da privato	96.729,93	-	44.850,00	-

Cons	CODICE	DESCRIZIONE	Bilancio 2022	di cui - Codice "COV20"	Consuntivo 2021	di cui - Codice "COV20"
	BA1910	B.3) Manutenzione e riparazione (ordinaria externalizzata)	1.922.652,78	11.660,00	1.909.705,85	92.000,14
	BA1920	B.3.A) Manutenzione e riparazione al fabbricati e loro pertinenze	58.945,05	-	58.275,52	-
	BA1930	B.3.B) Manutenzione e riparazione agli impianti e macchinari	210.030,54	-	305.010,46	92.000,14
	BA1940	B.3.C) Manutenzione e riparazione alle attrezzature sanitarie e scientifiche	1.524.372,99	11.660,00	1.437.505,22	-
	BA1950	B.3.D) Manutenzione e riparazione ai mobili e arredi	-	-	-	-
	BA1960	B.3.E) Manutenzione e riparazione agli automezzi	1.159,01	-	1.510,00	-
	BA1970	B.3.F) Altre manutenzioni e riparazioni	128.145,19	-	107.404,65	-
R	BA1980	B.3.G) Manutenzioni e riparazioni da Aziende sanitarie pubbliche della Regione	-	-	-	-
	BA1990	B.4) Godimento di beni di terzi	569.257,83	46.245,40	770.470,48	3.973,07
	BA2000	B.4.A) Fitti passivi	30.810,89	-	30.202,15	-
	BA2010	B.4.B) Canoni di noleggio	524.144,38	46.245,40	730.733,30	3.973,07
	BA2020	B.4.B.1) Canoni di noleggio - area sanitaria	293.572,22	12.000,00	466.874,12	166,67
	BA2030	B.4.B.2) Canoni di noleggio - area non sanitaria	230.572,16	34.245,40	263.859,18	3.806,40
	BA2040	B.4.C) Canoni di leasing	14.302,56	-	9.535,03	-
	BA2050	B.4.C.1) Canoni di leasing - area sanitaria	14.302,56	-	9.535,03	-
	BA2060	B.4.C.2) Canoni di leasing - area non sanitaria	-	-	-	-
	BA2061	B.4.D) Canoni di project financing	-	-	-	-
R	BA2070	B.4.E) Locazioni e noleggi da Aziende sanitarie pubbliche della Regione	-	-	-	-
	BA2080	Totale Costo del personale	41.842.391,85	1.392.004,91	39.770.178,74	1.517.158,56
	BA2090	B.5) Personale del ruolo sanitario	34.650.529,30	1.392.004,91	32.614.687,25	1.517.158,56
	BA2100	B.5.A) Costo del personale dirigente ruolo sanitario	16.498.608,90	500.600,55	16.164.853,04	485.315,96
	BA2110	B.5.A.1) Costo del personale dirigente medico	14.806.024,08	500.600,55	14.469.237,20	461.513,86
	BA2120	B.5.A.1.1) Costo del personale dirigente medico - tempo indeterminato	13.590.443,01	-	13.422.246,88	-
	BA2130	B.5.A.1.2) Costo del personale dirigente medico - tempo determinato	1.215.581,07	500.600,55	1.046.990,32	461.513,86
	BA2140	B.5.A.1.3) Costo del personale dirigente medico - altro	-	-	-	-
	BA2150	B.5.A.2) Costo del personale dirigente non medico	1.692.584,82	-	1.695.615,84	23.802,10
	BA2160	B.5.A.2.1) Costo del personale dirigente non medico - tempo indeterminato	1.611.762,37	-	1.521.300,19	-
	BA2170	B.5.A.2.2) Costo del personale dirigente non medico - tempo determinato	80.822,45	-	174.315,65	23.802,10
	BA2180	B.5.A.2.3) Costo del personale dirigente non medico - altro	-	-	-	-
	BA2190	B.5.B) Costo del personale comparto ruolo sanitario	18.151.920,40	891.404,36	16.449.834,21	1.031.842,60
	BA2200	B.5.B.1) Costo del personale comparto ruolo sanitario - tempo indeterminato	15.483.092,54	165.787,59	14.233.508,90	330.158,12
	BA2210	B.5.B.2) Costo del personale comparto ruolo sanitario - tempo determinato	2.668.827,86	725.616,77	2.216.325,31	701.684,48
	BA2220	B.5.B.3) Costo del personale comparto ruolo sanitario - altro	-	-	-	-
	BA2230	B.6) Personale del ruolo professionale	138.713,55	-	179.873,25	-
	BA2240	B.6.A) Costo del personale dirigente ruolo professionale	138.713,55	-	179.873,25	-
	BA2250	B.6.A.1) Costo del personale dirigente ruolo professionale - tempo indeterminato	138.713,55	-	179.873,25	-
	BA2260	B.6.A.2) Costo del personale dirigente ruolo professionale - tempo determinato	-	-	-	-
	BA2270	B.6.A.3) Costo del personale dirigente ruolo professionale - altro	-	-	-	-
	BA2280	B.6.B) Costo del personale comparto ruolo professionale	-	-	-	-
	BA2290	B.6.B.1) Costo del personale comparto ruolo professionale - tempo indeterminato	-	-	-	-
	BA2300	B.6.B.2) Costo del personale comparto ruolo professionale - tempo determinato	-	-	-	-
	BA2310	B.6.B.3) Costo del personale comparto ruolo professionale - altro	-	-	-	-
	BA2320	B.7) Personale del ruolo tecnico	4.056.111,94	-	4.094.379,17	-
	BA2330	B.7.A) Costo del personale dirigente ruolo tecnico	220.508,51	-	217.112,56	-
	BA2340	B.7.A.1) Costo del personale dirigente ruolo tecnico - tempo indeterminato	220.508,51	-	79.050,63	-
	BA2350	B.7.A.2) Costo del personale dirigente ruolo tecnico - tempo determinato	-	-	138.061,93	-
	BA2360	B.7.A.3) Costo del personale dirigente ruolo tecnico - altro	-	-	-	-
	BA2370	B.7.B) Costo del personale comparto ruolo tecnico	3.835.603,43	-	3.877.266,61	-
	BA2380	B.7.B.1) Costo del personale comparto ruolo tecnico - tempo indeterminato	3.762.594,34	-	3.803.198,38	-
	BA2390	B.7.B.2) Costo del personale comparto ruolo tecnico - tempo determinato	73.009,09	-	74.068,23	-
	BA2400	B.7.B.3) Costo del personale comparto ruolo tecnico - altro	-	-	-	-
	BA2410	B.8) Personale del ruolo amministrativo	2.997.037,06	-	2.881.239,07	-
	BA2420	B.8.A) Costo del personale dirigente ruolo amministrativo	637.020,57	-	608.418,70	-
	BA2430	B.8.A.1) Costo del personale dirigente ruolo amministrativo - tempo indeterminato	540.213,45	-	409.465,58	-
	BA2440	B.8.A.2) Costo del personale dirigente ruolo amministrativo - tempo determinato	96.807,12	-	198.953,12	-
	BA2450	B.8.A.3) Costo del personale dirigente ruolo amministrativo - altro	-	-	-	-
	BA2460	B.8.B) Costo del personale comparto ruolo amministrativo	2.360.016,49	-	2.272.820,37	-
	BA2470	B.8.B.1) Costo del personale comparto ruolo amministrativo - tempo indeterminato	2.286.978,91	-	2.177.639,09	-
	BA2480	B.8.B.2) Costo del personale comparto ruolo amministrativo - tempo determinato	73.037,58	-	95.181,28	-
	BA2490	B.8.B.3) Costo del personale comparto ruolo amministrativo - altro	-	-	-	-
	BA2500	B.9) Oneri diversi di gestione	840.981,22	-	715.699,20	-
	BA2510	B.9.A) Imposte e tasse (escluso IRAP e IRES)	155.027,77	-	127.906,82	-
	BA2520	B.9.B) Perdite su crediti	-	-	-	-

Cons	CODICE	DESCRIZIONE	Bilancio 2022	di cui - Codice "COV20"	Consuntivo 2021	di cui - Codice "COV20"
	BA2530	B.9.C) Altri oneri diversi di gestione	685.953,45	-	587.792,38	-
	BA2540	B.9.C.1) Indennità, rimborso spese e oneri sociali per gli Organi Direttivi e Collegio SindABale	685.953,45	-	587.792,38	-
	BA2550	B.9.C.2) Altri oneri diversi di gestione	-	-	-	-
R	BA2551	B.9.C.3) Altri oneri diversi di gestione da Aziende sanitarie pubbliche della Regione	-	-	-	-
	BA2552	B.9.C.4) Altri oneri diversi di gestione - per Autoassicurazione	-	-	-	-
	BA2560	Totale Ammortamenti	2.789.739,56	-	2.599.860,70	-
	BA2570	B.10) Ammortamenti delle immobilizzazioni immateriali	12.733,14	-	6.437,94	-
	BA2580	B.11) Ammortamenti delle immobilizzazioni materiali	2.777.006,42	-	2.593.422,76	-
	BA2590	B.11.A) Ammortamento dei fabbricati	957.734,92	-	924.309,33	-
	BA2600	B.11.A.1) Ammortamenti fabbricati non strumentali (disponibili)	47.760,29	-	47.760,29	-
	BA2610	B.11.A.2) Ammortamenti fabbricati strumentali (indisponibili)	909.974,63	-	876.549,04	-
	BA2620	B.11.B) Ammortamenti delle altre immobilizzazioni materiali	1.819.271,50	-	1.669.113,43	-
	BA2630	B.12) Svalutazione delle immobilizzazioni e dei crediti	210.612,54	-	390.007,64	-
	BA2640	B.12.A) Svalutazione delle immobilizzazioni immateriali e materiali	-	-	-	-
	BA2650	B.12.B) Svalutazione dei crediti	210.612,54	-	390.007,64	-
	BA2660	B.13) Variazione delle rimanenze	- 83.386,24	-	- 136.510,44	-
	BA2670	B.13.A) Variazione rimanenze sanitarie	- 63.215,83	-	- 143.550,08	-
	BA2671	B.13.A.1) Prodotti farmaceutici ed emoderivati	- 26.361,08	-	582,93	-
	BA2672	B.13.A.2) Sangue ed emocomponenti	-	-	-	-
	BA2673	B.13.A.3) Dispositivi medici	7.836,91	-	126.587,48	-
	BA2674	B.13.A.4) Prodotti dietetici	- 274,27	-	353,09	-
	BA2675	B.13.A.5) Materiali per la profilassi (vaccini)	-	-	-	-
	BA2676	B.13.A.6) Prodotti chimici	- 26.996,57	-	545,31	-
	BA2677	B.13.A.7) Materiali e prodotti per uso veterinario	-	-	-	-
	BA2678	B.13.A.8) Altri beni e prodotti sanitari	- 17.420,82	-	17.353,31	-
	BA2680	B.13.B) Variazione rimanenze non sanitarie	- 20.170,41	-	7.039,64	-
	BA2681	B.13.B.1) Prodotti alimentari	-	-	-	-
	BA2682	B.13.B.2) Materiali di guardaroba, di pulizia, e di convivenza in genere	-	-	-	-
	BA2683	B.13.B.3) Combustibili, carburanti e lubrificanti	-	-	-	-
	BA2684	B.13.B.4) Supporti informatici e cancelleria	- 13.389,94	-	6.046,83	-
	BA2685	B.13.B.5) Materiale per la manutenzione	145,71	-	2.949,04	-
	BA2686	B.13.B.6) Altri beni e prodotti non sanitari	- 6.926,18	-	1.956,23	-
	BA2690	B.14) ABCantonamenti dell'esercizio	10.304.136,76	117.113,09	6.954.886,69	58.000,69
	BA2700	B.14.A) ABCantonamenti per rischi	917.659,98	-	152.903,08	-
	BA2710	B.14.A.1) ABCantonamenti per cause civili ed oneri processuali	318.861,14	-	-	-
	BA2720	B.14.A.2) ABCantonamenti per contenzioso personale dipendente	598.798,84	-	152.903,08	-
	BA2730	B.14.A.3) ABCantonamenti per rischi connessi all'acquisto di prestazioni sanitarie da privato	-	-	-	-
	BA2740	B.14.A.4) ABCantonamenti per copertura diretta dei rischi (autoassicurazione)	-	-	-	-
	BA2741	B.14.A.5) ABCantonamenti per franchigia assicurativa	-	-	-	-
	BA2750	B.14.A.6) Altri ABCantonamenti per rischi	-	-	-	-
	BA2751	B.14.A.7) ABCantonamenti per interessi di mora	-	-	-	-
	BA2760	B.14.B) ABCantonamenti per premio di operosità (SUMAI)	-	-	-	-
	BA2770	B.14.C) ABCantonamenti per quote inutilizzate di contributi finalizzati e vincolati	8.621.523,07	117.113,09	5.186.402,12	58.000,69
	BA2771	B.14.C.1) ABCantonamenti per quote inutilizzate contributi da Regione e Prov. Aut. per quota F.S. indistinto finalizzato	1.899.013,25	67.320,25	57.569,07	57.569,07
	BA2780	B.14.C.2) ABCantonamenti per quote inutilizzate contributi da Regione e Prov. Aut. per quota F.S. vincolato	22.412,00	-	-	-
	BA2790	B.14.C.3) ABCantonamenti per quote inutilizzate contributi da soggetti pubblici (extra fondo) vincolati	2.255.302,59	49.792,84	232.645,55	431,62
	BA2800	B.14.C.4) ABCantonamenti per quote inutilizzate contributi da soggetti pubblici per ricerca	2.627.049,00	-	3.879.142,36	-
	BA2810	B.14.C.5) ABCantonamenti per quote inutilizzate contributi vincolati da privati	1.723.530,17	-	891.062,94	-
	BA2811	B.14.C.6) ABCantonamenti per quote inutilizzate contributi da soggetti privati per ricerca	94.216,06	-	125.982,20	-
	BA2820	B.14.D) Altri ABCantonamenti	764.953,71	-	1.615.581,49	-
	BA2840	B.14.D.1) Abc. Rinnovi convenzioni MMG/PLS/MCA	-	-	-	-
	BA2850	B.14.D.2) Abc. Rinnovi convenzioni Medici Sumai	-	-	-	-
	BA2860	B.14.D.3) Abc. Rinnovi contratt.: dirigenza medica	487.593,16	-	538.006,09	-
	BA2870	B.14.D.4) Abc. Rinnovi contratt.: dirigenza non medica	39.999,62	-	42.152,31	-
	BA2880	B.14.D.5) Abc. Rinnovi contratt.: comparto	-	-	932.510,69	-
	BA2881	B.14.D.6) Abc. per Trattamento di fine rapporto dipendenti	-	-	-	-
	BA2882	B.14.D.7) Abc. per Trattamenti di quiescenza e simili	72.360,93	-	102.912,40	-
	BA2883	B.14.D.8) Abc. per Fondi integrativi pensione	-	-	-	-
	BA2884	B.14.D.9) Abc. Incentivi funzioni tecniche art. 113 D.lgs 50/2016	-	-	-	-
	BA2890	B.14.D.10) Altri ABCantonamenti	165.000,00	-	-	-
	BZ9999	Totale costi della produzione (B)	92.791.292,41	3.137.400,38	83.983.192,50	4.304.139,45
		C) Proventi e oneri finanziari				
	CA0010	C.1) Interessi attivi	1,28	-	0,06	-
	CA0020	C.1.A) Interessi attivi su c/tesoreria unica	0,07	-	0,06	-
	CA0030	C.1.B) Interessi attivi su c/c postali e bancari	1,21	-	-	-
	CA0040	C.1.C) Altri interessi attivi	-	-	-	-

Cons	CODICE	DESCRIZIONE	Bilancio 2022	di cui - Codice "COV20"	Consuntivo 2021	di cui - Codice "COV20"
	CA0050	C.2) Altri proventi	-	-	-	-
	CA0060	<i>C.2.A) Proventi da partecipazioni</i>	-	-	-	-
	CA0070	<i>C.2.B) Proventi finanziari da crediti iscritti nelle immobilizzazioni</i>	-	-	-	-
	CA0080	<i>C.2.C) Proventi finanziari da titoli iscritti nelle immobilizzazioni</i>	-	-	-	-
	CA0090	<i>C.2.D) Altri proventi finanziari diversi dai precedenti</i>	-	-	-	-
	CA0100	<i>C.2.E) Utili su cambi</i>	-	-	-	-
	CA0110	C.3) Interessi passivi	-	-	-	-
	CA0120	<i>C.3.A) Interessi passivi su anticipazioni di cassa</i>	-	-	-	-
	CA0130	<i>C.3.B) Interessi passivi su mutui</i>	-	-	-	-
	CA0140	<i>C.3.C) Altri interessi passivi</i>	-	-	-	-
	CA0150	C.4) Altri oneri	-	-	-	-
	CA0160	<i>C.4.A) Altri oneri finanziari</i>	-	-	-	-
	CA0170	<i>C.4.B) Perdite su cambi</i>	-	-	-	-
	CZ9999	Totale proventi e oneri finanziari (C)	1,28	-	0,06	-
		D) Rettifiche di valore di attività finanziarie	-	-	-	-
	DA0010	D.1) Rivalutazioni	-	-	-	-
	DA0020	D.2) Svalutazioni	-	-	-	-
	DZ9999	Totale rettifiche di valore di attività finanziarie (D)	-	-	-	-
		E) Proventi e oneri straordinari	-	-	-	-
	EA0010	E.1) Proventi straordinari	1.396.100,12	1.252.889,43	2.441.638,84	2.193.296,42
	EA0020	<i>E.1.A) Plusvalenze</i>	-	-	-	-
	EA0030	E.1.B) Altri proventi straordinari	1.396.100,12	1.252.889,43	2.441.638,84	2.193.296,42
	EA0040	<i>E.1.B.1) Proventi da donazioni e liberalità diverse</i>	8.830,00	-	6.912,00	-
	EA0050	<i>E.1.B.2) Sopravvenienze attive</i>	1.325.937,25	1.252.889,43	2.319.601,25	2.193.296,42
	EA0051	<i>E.1.B.2.1) Sopravvenienze attive per quote F.S. vincolato</i>	786.949,67	752.889,43	1.517.138,97	1.517.138,97
R	EA0060	<i>E.1.B.2.2) Sopravvenienze attive v/Aziende sanitarie pubbliche della Regione</i>	820,19	-	398,00	-
	EA0070	<i>E.1.B.2.3) Sopravvenienze attive v/terzi</i>	538.167,39	500.000,00	802.064,28	676.157,45
S	EA0080	<i>E.1.B.2.3.A) Sopravvenienze attive v/terzi relative alla mobilità extraregionale</i>	-	-	-	-
	EA0090	<i>E.1.B.2.3.B) Sopravvenienze attive v/terzi relative al personale</i>	16.731,21	-	13.745,59	-
	EA0100	<i>E.1.B.2.3.C) Sopravvenienze attive v/terzi relative alle convenzioni con medici di base</i>	-	-	-	-
	EA0110	<i>E.1.B.2.3.D) Sopravvenienze attive v/terzi relative alle convenzioni per la specialistica</i>	-	-	-	-
	EA0120	<i>E.1.B.2.3.E) Sopravvenienze attive v/terzi relative all'ABquisto prestaz. sanitarie da operatori ABcreditati</i>	-	-	-	-
	EA0130	<i>E.1.B.2.3.F) Sopravvenienze attive v/terzi relative all'ABquisto di beni e servizi</i>	-	-	8.126,80	-
	EA0140	<i>E.1.B.2.3.G) Altre sopravvenienze attive v/terzi</i>	521.436,18	500.000,00	780.191,89	676.157,45
	EA0150	E.1.B.3) Insussistenze attive	61.312,24	-	115.102,47	-
R	EA0160	<i>E.1.B.3.1) Insussistenze attive v/Aziende sanitarie pubbliche della Regione</i>	1.633,88	-	-	-
	EA0170	<i>E.1.B.3.2) Insussistenze attive v/terzi</i>	59.678,36	-	115.102,47	-
S	EA0180	<i>E.1.B.3.2.A) Insussistenze attive v/terzi relative alla mobilità extraregionale</i>	-	-	-	-
	EA0190	<i>E.1.B.3.2.B) Insussistenze attive v/terzi relative al personale</i>	21.145,55	-	913,81	-
	EA0200	<i>E.1.B.3.2.C) Insussistenze attive v/terzi relative alle convenzioni con medici di base</i>	-	-	-	-
	EA0210	<i>E.1.B.3.2.D) Insussistenze attive v/terzi relative alle convenzioni per la specialistica</i>	-	-	-	-
	EA0220	<i>E.1.B.3.2.E) Insussistenze attive v/terzi relative all'ABquisto prestaz. sanitarie da operatori ABcreditati</i>	-	-	-	-
	EA0230	<i>E.1.B.3.2.F) Insussistenze attive v/terzi relative all'ABquisto di beni e servizi</i>	-	-	2.965,69	-
	EA0240	<i>E.1.B.3.2.G) Altre insussistenze attive v/terzi</i>	38.532,81	-	111.222,97	-
	EA0250	<i>E.1.B.4) Altri proventi straordinari</i>	20,63	-	23,12	-
	EA0260	E.2) Oneri straordinari	314.458,71	-	162.798,57	28.825,23
	EA0270	E.2.A) Minusvalenze	-	-	-	-
	EA0280	E.2.B) Altri oneri straordinari	314.458,71	-	162.798,57	28.825,23
	EA0290	<i>E.2.B.1) Oneri tributari da esercizi precedenti</i>	-	-	-	-
	EA0300	<i>E.2.B.2) Oneri da cause civili ed oneri processuali</i>	-	-	-	-
	EA0310	E.2.B.3) Sopravvenienze passive	272.398,95	-	159.508,30	28.825,23
R	EA0320	<i>E.2.B.3.1) Sopravvenienze passive v/Aziende sanitarie pubbliche della Regione</i>	700,80	-	864,00	-
R	EA0330	<i>E.2.B.3.1.A) Sopravvenienze passive v/Aziende sanitarie pubbliche relative alla mobilità intraregionale</i>	-	-	-	-
R	EA0340	<i>E.2.B.3.1.B) Altre sopravvenienze passive v/Aziende sanitarie pubbliche della Regione</i>	700,80	-	864,00	-
	EA0350	<i>E.2.B.3.2) Sopravvenienze passive v/terzi</i>	271.698,15	-	158.644,30	28.825,23
S	EA0360	<i>E.2.B.3.2.A) Sopravvenienze passive v/terzi relative alla mobilità extraregionale</i>	-	-	-	-
	EA0370	<i>E.2.B.3.2.B) Sopravvenienze passive v/terzi relative al personale</i>	204.040,91	-	122.711,61	28.825,23
	EA0380	<i>E.2.B.3.2.B.1) Soprav. passive v/terzi relative al personale - dirigenza medica</i>	17.999,29	-	86.347,03	28.825,23
	EA0390	<i>E.2.B.3.2.B.2) Soprav. passive v/terzi relative al personale - dirigenza non medica</i>	1.466,10	-	2.072,88	-
	EA0400	<i>E.2.B.3.2.B.3) Soprav. passive v/terzi relative al personale - comparto</i>	184.575,52	-	34.291,70	-
	EA0410	<i>E.2.B.3.2.C) Sopravvenienze passive v/terzi relative alle convenzioni con medici di base</i>	-	-	-	-
	EA0420	<i>E.2.B.3.2.D) Sopravvenienze passive v/terzi relative alle convenzioni per la specialistica</i>	-	-	-	-
	EA0430	<i>E.2.B.3.2.E) Sopravvenienze passive v/terzi relative all'ABquisto prestaz. sanitarie da operatori ABcreditati</i>	-	-	-	-

Cons	CODICE	DESCRIZIONE	Bilancio 2022	di cui - Codice "COV20"	Consuntivo 2021	di cui - Codice "COV20"
	EA0440	E.2.B.3.2.F) Sopravvenienze passive v/terzi relative all'ABqusto di beni e servizi	42.678,00	-	15.315,13	-
	EA0450	E.2.B.3.2.G) Altre sopravvenienze passive v/terzi	24.979,24	-	20.617,56	-
	EA0460	E.2.B.4) Insussistenze passive	42.013,28	-	2.973,71	-
	EA0461	E.2.B.4.1) Insussistenze passive per quote F.S. vincolato	-	-	-	-
R	EA0470	E.2.B.4.2) Insussistenze passive v/Aziende sanitarie pubbliche della Regione	-	-	-	-
	EA0480	E.2.B.4.3) Insussistenze passive v/terzi	42.013,28	-	2.973,71	-
S	EA0490	E.2.B.4.3.A) Insussistenze passive v/terzi relative alla mobilità extraregionale	-	-	-	-
	EA0500	E.2.B.4.3.B) Insussistenze passive v/terzi relative al personale	6.037,47	-	-	-
	EA0510	E.2.B.4.3.C) Insussistenze passive v/terzi relative alle convenzioni con medici di base	-	-	-	-
	EA0520	E.2.B.4.3.D) Insussistenze passive v/terzi relative alle convenzioni per la specialistica	-	-	-	-
	EA0530	E.2.B.4.3.E) Insussistenze passive v/terzi relative all'ABqusto prestaz. sanitarie da operatori ABcreditati	-	-	-	-
	EA0540	E.2.B.4.3.F) Insussistenze passive v/terzi relative all'ABqusto di beni e servizi	-	-	-	-
	EA0550	E.2.B.4.3.G) Altre insussistenze passive v/terzi	35.975,81	-	2.973,71	-
	EA0560	E.2.B.5) Altri oneri straordinari	46,48	-	316,56	-
	EZ9999	Totale proventi e oneri straordinari (E)	1.081.641,41	1.252.889,43	2.278.840,27	2.164.471,19
	XA0000	Risultato prima delle imposte (A - B +/- C +/- D +/- E)	3.018.315,10	- 1.300.594,81	2.895.206,17	- 320.732,90
		Y) Imposte e tasse				
	YA0010	Y.1) IRAP	2.988.064,93	99.034,52	2.868.033,78	111.247,60
	YA0020	Y.1.A) IRAP relativa a personale dipendente	2.786.515,45	97.229,12	2.647.998,57	99.938,39
	YA0030	Y.1.B) IRAP relativa a collaboratori e personale assimilato a lavoro dipendente	138.840,81	1.805,40	160.804,35	5.391,23
	YA0040	Y.1.C) IRAP relativa ad attività di libera professione (intraoena)	62.708,67	-	59.230,86	5.917,98
	YA0050	Y.1.D) IRAP relativa ad attività commerciale	-	-	-	-
	YA0060	Y.2) IRES	17.835,00	-	16.804,00	-
	YA0070	Y.2.A) IRES su attività Istituzionale	17.835,00	-	16.804,00	-
	YA0080	Y.2.B) IRES su attività commerciale	-	-	-	-
	YA0090	Y.3) ABCantonamento a F.do Imposte (ABCertamenti, condoni, ecc.)	-	-	-	-
	YZ9999	Totale imposte e tasse (Y)	3.005.899,93	99.034,52	2.884.837,78	111.247,60
	ZZ9999	RISULTATO DI ESERCIZIO	12.415,17	- 1.399.629,33	10.368,39	- 431.980,50

MODELLO CE “COVID” 2022

Anche l'anno 2022 è stato inevitabilmente condizionato dal permanere dello stato di emergenza, i cui effetti hanno continuato a ripercuotersi sulle performance dell'organizzazione a causa delle misure di prevenzione introdotte nei percorsi clinico assistenziali.

I provvedimenti e le azioni necessari per affrontare l'impatto della pandemia sull'ospedale sono stati definiti nel “Piano operativo per la risposta all'emergenza Covid-19 del Burlo”, che sostiene la profonda revisione cui è andato incontro l'Istituto e che ancora ne caratterizza l'organizzazione.

Sono, infatti, ancora operativi i provvedimenti con i quali sono state definite le regole di accesso alle prestazioni ed i percorsi dei pazienti all'interno del comprensorio ed è ancora vigente la programmazione dell'attività ambulatoriale e di ricovero, che vincola l'erogazione delle prestazioni all'accertamento delle condizioni di contagiosità, alla garanzia di distanziamento ed all'applicazione di misure di prevenzione (sanificazione di locali e attrezzature, utilizzo di DPI, disponibilità di locali dedicati a pazienti sospetti/infetti).

Il sistema di regole e controlli è stato oggetto di una costante revisione al fine di adeguarlo alle diverse fasi della pandemia, soprattutto con l'obiettivo di minimizzare la riduzione dell'attività sanitaria causata dalla gestione dell'emergenza pandemica, pur mantenendo idonei standard di sicurezza.

Sono rimasti operativi l'accordo con l'Azienda Sanitaria Universitaria Giuliano Isontina (ASUGI), per la gestione delle donne gravide Covid positive di tutta l'area giuliano isontina e la disposizione regionale per il ricovero in Istituto dei bambini Covid positivi del FVG che necessitano di ricovero ordinario.

L'Istituto ha proseguito nell'utilizzo dello specifico centro di costo (COV_20), specifico centro di risorsa (RISCOV) e specifici budget di risorsa e budget operativi. Anche per i beni acquistati dal magazzino centralizzato è stato utilizzato lo specifico centro di costo (COVFARM).

Ulteriori dettagli sull'impatto economico sono di seguito riportati e commentati nell'ambito della relazione complessiva sulla gestione.

Periodo di rilevazione	Modello CE Consuntivo 2022
Anno	2022
Codice Regione	060
Descrizione Regione	FRIULI VENEZIA GIULIA
Codice Ente SSR	
Descrizione Ente SSR	

CE			di cui CE CONSUNTIVO 2022 - Codice "COVID"	di cui CE CONSUNTIVO 2022 - Codice "COVID" (FONDI STATALI)	Utilizzo Risorse assegnate con DL emergenziali anno 2020 accantonate al 31.12.2021	Utilizzo Risorse assegnate con DL emergenziali anno 2021 accantonate al 31.12.2021	
Cons	CODICE	DESCRIZIONE	Colonna 1	Colonna 2	Colonna 3 = somma colonne 4 e 5	Colonna 4	Colonna 5
	AA0010	A) Valore della produzione	48.996.816,02	471.589,59	-	-	-
	AA0020	A.1) Contributi in c/esercizio	38.083.927,30	421.796,75	-	-	-
	AA0030	A.1.A) Contributi da Regione o Prov. Aut. per quota F.S. regionale	35.512.661,68	421.796,75	-	-	-
	AA0031	A.1.A.1) Contributi da Regione o Prov. Aut. per quota F.S. regionale indistinto	9.928.612,38	-	-	-	-
	AA0032	A.1.A.1.1) Finanziamento indistinto	18.181.951,90	421.796,75	-	-	-
	AA0033	A.1.A.1.2) Finanziamento indistinto finalizzato da Regione	7.402.739,00	-	-	-	-
	AA0034	A.1.A.1.3) Funzioni	2.328.685,00	-	-	-	-
	AA0035	A.1.A.1.3.A) Funzioni - Pronto Soccorso	5.074.113,00	-	-	-	-
	AA0036	A.1.A.1.3.B) Funzioni - Altro	-	-	-	-	-
	AA0036	A.1.A.1.4) Quota finalizzata per il Piano aziendale di cui all'art. 1, comma 528, L. 208/2015	-	-	-	-	-
	AA0040	A.1.A.2) da Regione o Prov. Aut. per quota F.S. regionale vincolato	2.571.265,62	-	-	-	-
	AA0050	A.1.B) Contributi c/esercizio (extra fondo)	2.346.549,00	49.792,84	-	-	-
	AA0060	A.1.B.1) da Regione o Prov. Aut. (extra fondo)	70.811,00	-	-	-	-
	AA0070	A.1.B.1.1) Contributi da Regione o Prov. Aut. (extra fondo) vincolati	70.811,00	-	-	-	-
	AA0080	A.1.B.1.2) Contributi da Regione o Prov. Aut. (extra fondo) - Risorse aggiuntive da bilancio regionale a titolo di copertura LEA	-	-	-	-	-
	AA0090	A.1.B.1.3) Contributi da Regione o Prov. Aut. (extra fondo) - Risorse aggiuntive da bilancio regionale a titolo di copertura extra LEA	-	-	-	-	-
	AA0100	A.1.B.1.4) Contributi da Regione o Prov. Aut. (extra fondo) - Altro	-	-	-	-	-
	AA0110	A.1.B.2) Contributi da Aziende sanitarie pubbliche della Regione o Prov. Aut. (extra fondo)	-	-	-	-	-
R	AA0120	A.1.B.2.1) Contributi da Aziende sanitarie pubbliche della Regione o Prov. Aut. (extra fondo) vincolati	-	-	-	-	-
R	AA0130	A.1.B.2.2) Contributi da Aziende sanitarie pubbliche della Regione o Prov. Aut. (extra fondo) altro	-	-	-	-	-
	AA0140	A.1.B.3) Contributi da Ministero della Salute e da altri soggetti pubblici (extra fondo)	2.275.738,00	49.792,84	-	-	-
	AA0141	A.1.B.3.1) Contributi da Ministero della Salute (extra fondo)	2.275.738,00	49.792,84	-	-	-
	AA0150	A.1.B.3.2) Contributi da altri soggetti pubblici (extra fondo) vincolati	-	-	-	-	-
	AA0160	A.1.B.3.3) Contributi da altri soggetti pubblici (extra fondo) L. 210/92	-	-	-	-	-
	AA0170	A.1.B.3.4) Contributi da altri soggetti pubblici (extra fondo) altro	-	-	-	-	-
	AA0171	A.1.B.3.5) Contributi da altri soggetti pubblici (extra fondo) - in attuazione dell'art. 79, comma 1 sexies letter c), del D.L. 112/2008, convertito con legge 133/2008 e della legge 23 dicembre 2009 n. 191	-	-	-	-	-
	AA0180	A.1.C) Contributi c/esercizio per ricerca	8.433.843,72	-	-	-	-
	AA0190	A.1.C.1) Contributi da Ministero della Salute per ricerca corrente	3.568.037,65	-	-	-	-
	AA0200	A.1.C.2) Contributi da Ministero della Salute per ricerca finalizzata	3.726.734,05	-	-	-	-
	AA0210	A.1.C.3) Contributi da Regione ed altri soggetti pubblici per ricerca	879.360,11	-	-	-	-
	AA0220	A.1.C.4) Contributi da privati per ricerca	259.711,91	-	-	-	-
	AA0230	A.1.D) Contributi c/esercizio da privati	132.496,00	-	-	-	-
	AA0240	A.2) Rettifica contributi c/esercizio per destinazione ad investimenti	64.953,00	-	-	-	-
	AA0250	A.2.A) Rettifica contributi in c/esercizio per destinazione ad investimenti - da Regione o Prov. Aut. per quota F.S. regionale	64.953,00	-	-	-	-
	AA0260	A.2.B) Rettifica contributi in c/esercizio per destinazione ad investimenti - altri contributi	-	-	-	-	-
	AA0270	A.3) Utilizzo fondi per quote inutilizzate contributi finalizzati e vincolati di esercizi precedenti	2.349.149,16	100.326,40	100.326,40	100.326,40	100.326,40
	AA0271	A.3.A) Utilizzo fondi per quote inutilizzate contributi di esercizi precedenti da Regione o Prov. Aut. per quota F.S. regionale indistinto finalizzato	100.326,40	100.326,40	100.326,40	100.326,40	100.326,40
	AA0280	A.3.B) Utilizzo fondi per quote inutilizzate contributi di esercizi precedenti da Regione o Prov. Aut. per quota F.S. regionale vincolato	-	-	-	-	-
	AA0290	A.3.C) Utilizzo fondi per quote inutilizzate contributi di esercizi precedenti da soggetti pubblici (extra fondo) vincolati	105.993,00	-	-	-	-
	AA0300	A.3.D) Utilizzo fondi per quote inutilizzate contributi di esercizi precedenti per ricerca	1.526.482,96	-	-	-	-
	AA0310	A.3.E) Utilizzo fondi per quote inutilizzate contributi vincolati di esercizi precedenti da privati	612.347,70	-	-	-	-
	AA0320	A.4) Ricavi per prestazioni sanitarie e socio-sanitarie a rilevanza sanitaria	34.713.918,78	-	-	-	-
	AA0330	A.4.A) Ricavi per prestazioni sanitarie e socio-sanitarie a rilevanza sanitaria erogate a soggetti pubblici	32.620.305,22	-	-	-	-
R	AA0340	A.4.A.1) Ricavi per prestaz. sanitarie e socio-sanitarie a rilevanza sanitaria erogate ad Aziende sanitarie pubbliche della Regione	27.842.170,49	-	-	-	-
R	AA0350	A.4.A.1.1) Prestazioni di ricovero	19.823.434,97	-	-	-	-
R	AA0360	A.4.A.1.2) Prestazioni di specialistica ambulatoriale	7.315.276,72	-	-	-	-
R	AA0365	A.4.A.1.3) Prestazioni di pronto soccorso non seguite da ricovero	-	-	-	-	-
R	AA0370	A.4.A.1.4) Prestazioni di psichiatria residenziale e semiresidenziale	-	-	-	-	-
R	AA0380	A.4.A.1.5) Prestazioni di File F	465.384,78	-	-	-	-
R	AA0390	A.4.A.1.6) Prestazioni servizi MMG, PLS, Contin. assistenziale	-	-	-	-	-
R	AA0400	A.4.A.1.7) Prestazioni servizi farmaceutica convenzionata	-	-	-	-	-
R	AA0410	A.4.A.1.8) Prestazioni termali	-	-	-	-	-
R	AA0420	A.4.A.1.9) Prestazioni trasporto ambulanze ed elisoccorso	-	-	-	-	-
R	AA0421	A.4.A.1.10) Prestazioni assistenza integrativa	-	-	-	-	-
R	AA0422	A.4.A.1.11) Prestazioni assistenza protesica	-	-	-	-	-
R	AA0423	A.4.A.1.12) Prestazioni assistenza riabilitativa extraspedaliera	-	-	-	-	-
R	AA0424	A.4.A.1.13) Ricavi per cessione di emocomponenti e cellule staminali	-	-	-	-	-
R	AA0425	A.4.A.1.14) Prestazioni assistenza domiciliare integrata (ADI)	-	-	-	-	-
R	AA0430	A.4.A.1.15) Altre prestazioni sanitarie e socio-sanitarie a rilevanza sanitaria	238.074,02	-	-	-	-
R	AA0440	A.4.A.2) Ricavi per prestaz. sanitarie e socio-sanitarie a rilevanza sanitaria erogate ad altri soggetti pubblici	-	-	-	-	-
S	AA0450	A.4.A.3) Ricavi per prestaz. sanitarie e socio-sanitarie a rilevanza sanitaria erogate a soggetti pubblici Extraregione	4.778.134,73	-	-	-	-
S	AA0460	A.4.A.3.1) Prestazioni di ricovero	3.278.672,04	-	-	-	-
S	AA0470	A.4.A.3.2) Prestazioni ambulatoriali	1.363.759,02	-	-	-	-
S	AA0471	A.4.A.3.3) Prestazioni pronto soccorso non seguite da ricovero	-	-	-	-	-
SS	AA0480	A.4.A.3.4) Prestazioni di psichiatria non soggetta a compensazione (resid. e semiresid.)	-	-	-	-	-
S	AA0490	A.4.A.3.5) Prestazioni di File F	25.273,46	-	-	-	-
S	AA0500	A.4.A.3.6) Prestazioni servizi MMG, PLS, Contin. assistenziale Extraregione	-	-	-	-	-
S	AA0510	A.4.A.3.7) Prestazioni servizi farmaceutica convenzionata Extraregione	-	-	-	-	-
S	AA0520	A.4.A.3.8) Prestazioni termali Extraregione	-	-	-	-	-
S	AA0530	A.4.A.3.9) Prestazioni trasporto ambulanze ed elisoccorso Extraregione	-	-	-	-	-
SS	AA0541	A.4.A.3.10) Prestazioni assistenza integrativa da pubblica (extraregione)	-	-	-	-	-
SS	AA0542	A.4.A.3.11) Prestazioni assistenza protesica da pubblica (extraregione)	-	-	-	-	-
S	AA0550	A.4.A.3.12) Ricavi per cessione di emocomponenti e cellule staminali Extraregione	-	-	-	-	-
S	AA0560	A.4.A.3.13) Ricavi GSA per differenziale saldo mobilità interregionale	-	-	-	-	-
S	AA0561	A.4.A.3.14) Altre prestazioni sanitarie e socio-sanitarie a rilevanza sanitaria erogate a soggetti pubblici Extraregione	-	-	-	-	-
SS	AA0570	A.4.A.3.15) Altre prestazioni sanitarie e socio-sanitarie a rilevanza sanitaria non soggette a compensazione Extraregione	47.421,65	-	-	-	-
SS	AA0580	A.4.A.3.15.1) Prestazioni di assistenza riabilitativa non soggette a compensazione Extraregione	-	-	-	-	-
SS	AA0590	A.4.A.3.15.2) Altre prestazioni sanitarie e socio-sanitarie a rilevanza sanitaria non soggette a compensazione Extraregione	47.421,65	-	-	-	-
R	AA0600	A.4.A.3.16) Altre prestazioni sanitarie a rilevanza sanitaria - Mobilità attiva Internazionale	63.008,56	-	-	-	-
R	AA0601	A.4.A.3.17) Altre prestazioni sanitarie a rilevanza sanitaria - Mobilità attiva Internazionale rilevata dalle AO, AOU, IRCCS,	-	-	-	-	-
SS	AA0602	A.4.A.3.18) Altre prestazioni sanitarie e socio-sanitarie a rilevanza sanitaria ad Aziende sanitarie e casse mutua estera - (fatturate direttamente)	-	-	-	-	-
S	AA0610	A.4.B) Ricavi per prestazioni sanitarie e socio-sanitarie a rilevanza sanitaria erogate da privati v/residenti Extraregione in compensazione (mobilità attiva)	-	-	-	-	-
S	AA0620	A.4.B.1) Prestazioni di ricovero da priv. Extraregione in compensazione (mobilità attiva)	-	-	-	-	-
S	AA0630	A.4.B.2) Prestazioni ambulatoriali da priv. Extraregione in compensazione (mobilità attiva)	-	-	-	-	-
S	AA0631	A.4.B.3) Prestazioni di pronto soccorso non seguite da ricovero da priv. Extraregione in compensazione (mobilità attiva)	-	-	-	-	-
S	AA0640	A.4.B.4) Prestazioni di File F da priv. Extraregione in compensazione (mobilità attiva)	-	-	-	-	-
S	AA0650	A.4.B.5) Altre prestazioni sanitarie e socio-sanitarie a rilevanza sanitaria erogate da privati v/residenti Extraregione in compensazione (mobilità attiva)	-	-	-	-	-
	AA0660	A.4.C) Ricavi per prestazioni sanitarie e socio-sanitarie a rilevanza sanitaria erogate a privati	1.036.000,02	-	-	-	-
	AA0670	A.4.D) Ricavi per prestazioni sanitarie erogate in regime di intramoenia	1.057.613,54	-	-	-	-
	AA0680	A.4.D.1) Ricavi per prestazioni sanitarie intramoenia - Area ospedaliera	172.998,52	-	-	-	-
	AA0690	A.4.D.2) Ricavi per prestazioni sanitarie intramoenia - Area specialistica	752.678,60	-	-	-	-
	AA0700	A.4.D.3) Ricavi per prestazioni sanitarie intramoenia - Area sanità pubblica	-	-	-	-	-
	AA0710	A.4.D.4) Ricavi per prestazioni sanitarie intramoenia - Consulenze (ex art. 55 c.1 lett. c), d) ed ex art. 57-58)	73.504,75	-	-	-	-
R	AA0720	A.4.D.5) Ricavi per prestazioni sanitarie intramoenia - Consulenze (ex art. 55 c.1 lett. c), d) ed ex art. 57-58) (Aziende sanitarie pubbliche della Regione)	44.851,30	-	-	-	-
R	AA0730	A.4.D.6) Ricavi per prestazioni sanitarie intramoenia - Altro (Aziende sanitarie pubbliche della Regione)	13.580,37	-	-	-	-
R	AA0740	A.4.D.7) Ricavi per prestazioni sanitarie intramoenia - Altro (Aziende sanitarie pubbliche della Regione)	-	-	-	-	-
	AA0750	A.5) Concorsi, recuperi e rimborsi	4.084.307,50	-	-	-	-
	AA0760	A.5.A) Rimborsi assicurativi	57.297,72	-	-	-	-
	AA0770	A.5.B) Concorsi, recuperi e rimborsi da Regione	-	-	-	-	-
	AA0780	A.5.B.1) Rimborso degli oneri stipendiali del personale dell'azienda in posizione di comando presso la Regione	-	-	-	-	-
	AA0790	A.5.B.2) Altri concorsi, recuperi e rimborsi da parte della Regione	-	-	-	-	-
R	AA0800	A.5.C) Concorsi, recuperi e rimborsi da Aziende sanitarie pubbliche della Regione	249.207,87	-	-	-	-
R	AA0810	A.5.C.1) Rimborso degli oneri stipendiali del personale dipendente dell'azienda in posizione di comando presso Aziende sanitarie pubbliche della Regione	-	-	-	-	-
R	AA0820	A.5.C.2) Rimborsi per acquisto beni da parte di Aziende sanitarie pubbliche della Regione	-	-	-	-	-
R	AA0830	A.5.C.3) Altri concorsi, recuperi e rimborsi da parte di Aziende sanitarie pubbliche della Regione	249.207,87	-	-	-	-
R	AA0831	A.5.C.4) Altri concorsi, recuperi e rimborsi da parte della Regione - GSA	-	-	-	-	-
	AA0840	A.5.D) Concorsi, recuperi e rimborsi da altri soggetti pubblici	165.445,08	-	-	-	-
	AA0850	A.5.D.1) Rimborso degli oneri stipendiali del personale dipendente dell'azienda in posizione di comando presso altri soggetti pubblici	6.624,79	-	-	-	-
	AA0860	A.5.D.2) Rimborsi per acquisto beni da parte di altri soggetti pubblici	-	-	-	-	-
	AA0870	A.5.D.3) Altri concorsi, recuperi e rimborsi da parte di altri soggetti pubblici	158.820,29	-	-	-	-
	AA0880	A.5.E) Concorsi, recuperi e rimborsi da privati	3.612.356,83	-	-	-	-
	AA0890	A.5.E.1) Rimborso da aziende farmaceutiche per Pay back	1.826.451,43	-	-	-	-
	AA0900	A.5.E.1.1) Pay-back per il superamento del tetto della spesa farmaceutica territoriale	-	-	-	-	-
	AA0910	A.5.E.1.2) Pay-back per superamento del tetto della spesa farmaceutica ospedaliera	1.540.561,66	-	-	-	-
	AA0920	A.5.E.1.3) Utensile Pay-back	285.889,77	-	-	-	-
	AA0921	A.5.E.2) Rimborso per Pay back sui dispositivi medici	1.676.338,96	-	-	-	-
	AA0930	A.5.E.3) Altri concorsi, recuperi e rimborsi da privati	109.566,44	-	-	-	-
	AA0940	A.5.F) Compartecipazione alla spesa per prestazioni sanitarie (Ticket)	1.556.720,20	-	-	-	-
	AA0950	A.6.A) Compartecipazione alla spesa per prestazioni sanitarie - Ticket sulle prestazioni di specialistica ambulatoriale e APA-PAC	1.545.792,50	-	-	-	-
	AA0960	A.6.B) Compartecipazione alla spesa per prestazioni sanitarie - Ticket sul pronto soccorso	10.927,70	-	-	-	-
	AA0970	A.6.C) Compartecipazione alla spesa per prestazioni sanitarie (Ticket) - Altro	-	-	-	-	-

CE			CE CONSUNTIVO 2022 "TOTALE"	di cui CE CONSUNTIVO 2022 - Codice "COVID"	di cui CE CONSUNTIVO 2022 - Codice "COVID" (FONDI STATALI)	Utilizzo Risorse assegnate con DL emergenziali anno 2020 accantonate al 31.12.2021	Utilizzo Risorse assegnate con DL emergenziali anno 2021 accantonate al 31.12.2021
Cons	CODICE	DESCRIZIONE	Colonna 1	Colonna 2	Colonna 3 = somma colonne 4 e 5	Colonna 4	Colonna 5
	AA0980	A.7) Quota contributi c/capitale imputata all'esercizio	2.785.265,42	-	-	-	-
	AA1000	A.7.A) Quota imputata all'esercizio dei finanziamenti per investimenti dallo Stato	506.034,04	-	-	-	-
	AA1010	A.7.B) Quota imputata all'esercizio dei finanziamenti per investimenti da Regione	1.466.889,58	-	-	-	-
	AA1020	A.7.C) Quota imputata all'esercizio dei finanziamenti per beni di prima dotazione	-	-	-	-	-
	AA1030	A.7.D) Quota imputata all'esercizio dei contributi in c/ esercizio FSR destinati ad investimenti	-	-	-	-	-
	AA1040	A.7.E) Quota imputata all'esercizio degli altri contributi in c/ esercizio destinati ad investimenti	-	-	-	-	-
	AA1050	A.7.F) Quota imputata all'esercizio di altre poste del patrimonio netto	812.341,80	-	-	-	-
	AA1060	A.8) Incrementi delle immobilizzazioni per lavori interni	-	-	-	-	-
	AA1070	A.9) Altri ricavi e proventi	306.740,74	12.000,15	-	-	-
	AA1080	A.9.A) Ricavi per prestazioni non sanitarie	12.000,15	12.000,15	-	-	-
	AA1090	A.9.B) Fitti attivi ed altri proventi da attività immobiliari	15.276,24	-	-	-	-
	A92999	A.9.C) Altri proventi diversi	279.464,35	-	-	-	-
	AZ9999	Totale valore della produzione (A)	94.727.964,82	583.916,14	100.326,40	100.326,40	-
	B) Costi della produzione						
	BA0010	B.1) Acquisti di beni	15.503.892,16	948.624,09	-	-	-
	BA0020	B.1.A) Acquisti di beni sanitari	14.897.339,22	779.021,29	-	-	-
	BA0030	B.1.A.1) Prodotti farmaceutici ed emoderivati	3.327.912,72	9.116,67	-	-	-
	BA0040	B.1.A.1.1) Medicinali con AIC, ad eccezione di vaccini, emoderivati di produzione regionale, ossigeno e altri gas medicali	3.232.490,89	125,65	-	-	-
	BA0050	B.1.A.1.2) Medicinali senza AIC	9.229,78	8.991,02	-	-	-
	BA0051	B.1.A.1.3) Ossigeno e altri gas medicali	86.192,05	-	-	-	-
	BA0060	B.1.A.1.4) Emoderivati di produzione regionale	-	-	-	-	-
R	BA0061	B.1.A.1.4.1) Emoderivati di produzione regionale da pubblico (Aziende sanitarie pubbliche della Regione) - Mobilità intraregionale	-	-	-	-	-
S	BA0062	B.1.A.1.4.2) Emoderivati di produzione regionale da pubblico (Aziende sanitarie pubbliche della Regione) - Mobilità extraregionale	-	-	-	-	-
	BA0063	B.1.A.1.4.3) Emoderivati di produzione regionale da altri soggetti	-	-	-	-	-
	BA0070	B.1.A.2) Sangue ed emocomponenti	-	-	-	-	-
R	BA0080	B.1.A.2.1) da pubblico (Aziende sanitarie pubbliche della Regione) - Mobilità intraregionale	-	-	-	-	-
S	BA0090	B.1.A.2.2) da pubblico (Aziende sanitarie pubbliche extra Regione) - Mobilità extraregionale	-	-	-	-	-
	BA0100	B.1.A.2.3) da altri soggetti	-	-	-	-	-
	BA0210	B.1.A.3) Dispositivi medici	6.244.629,87	738.385,83	-	-	-
	BA0220	B.1.A.3.1) Dispositivi medici	2.182.402,43	160.809,82	-	-	-
	BA0230	B.1.A.3.2) Dispositivi medici impiantabili attivi	387.121,28	-	-	-	-
	BA0240	B.1.A.3.3) Dispositivi medici diagnostici in vitro (IVD)	3.675.106,16	577.576,01	-	-	-
	BA0250	B.1.A.4) Prodotti dietetici	2.911,14	-	-	-	-
	BA0260	B.1.A.5) Materiali per la profilassi (vaccini)	1.324,82	-	-	-	-
	BA0270	B.1.A.6) Prodotti chimici	54.813,86	-	-	-	-
	BA0280	B.1.A.7) Materiali e prodotti per uso veterinario	-	-	-	-	-
	BA0290	B.1.A.8) Altri beni e prodotti sanitari	312.028,78	31.518,79	-	-	-
R	BA0300	B.1.A.9) Beni e prodotti sanitari da Aziende sanitarie pubbliche della Regione	4.953.718,03	-	-	-	-
R	BA0301	B.1.A.9.1) Prodotti farmaceutici ed emoderivati	3.185.870,49	-	-	-	-
R	BA0303	B.1.A.9.3) Dispositivi medici	1.618.501,32	-	-	-	-
R	BA0304	B.1.A.9.4) Prodotti dietetici	16.005,67	-	-	-	-
R	BA0305	B.1.A.9.5) Materiali per la profilassi (vaccini)	12.542,98	-	-	-	-
R	BA0306	B.1.A.9.6) Prodotti chimici	-	-	-	-	-
R	BA0307	B.1.A.9.7) Materiali e prodotti per uso veterinario	-	-	-	-	-
R	BA0308	B.1.A.9.8) Altri beni e prodotti sanitari	120.797,57	-	-	-	-
	BA0310	B.1.B) Acquisti di beni non sanitari	606.552,94	169.602,80	-	-	-
	BA0320	B.1.B.1) Prodotti alimentari	4.772,35	-	-	-	-
	BA0330	B.1.B.2) Materiali di quarantena, di pulizia e di convivenza in genere	47.072,65	12.000,15	-	-	-
	BA0340	B.1.B.3) Combustibili, carburanti e lubrificanti	6.140,82	-	-	-	-
	BA0350	B.1.B.4) Supporti informatici e cancelleria	139.478,76	-	-	-	-
	BA0360	B.1.B.5) Materiale per la manutenzione	20.072,66	-	-	-	-
	BA0370	B.1.B.6) Altri beni e prodotti non sanitari	52.951,94	-	-	-	-
R	BA0380	B.1.B.7) Beni e prodotti non sanitari da Aziende sanitarie pubbliche della Regione	336.063,71	157.602,65	-	-	-
	BA0390	B.2) Acquisti di servizi	18.891.013,95	621.752,89	20.396,90	20.396,90	-
	BA0400	B.2.A) Acquisti servizi sanitari	6.446.994,58	141.138,89	20.396,90	20.396,90	-
	BA0410	B.2.A.1) Acquisti servizi sanitari per medicina di base	-	-	-	-	-
	BA0420	B.2.A.1.1) - da convenzione	-	-	-	-	-
	BA0430	B.2.A.1.1.A) Costi per assistenza MMG	-	-	-	-	-
	BA0440	B.2.A.1.1.B) Costi per assistenza PLS	-	-	-	-	-
	BA0450	B.2.A.1.1.C) Costi per assistenza Continuità assistenziale	-	-	-	-	-
	BA0460	B.2.A.1.1.D) Altro (medicina dei servizi, ospedali, medici 118, ecc)	-	-	-	-	-
R	BA0470	B.2.A.1.2) - da pubblico (Aziende sanitarie pubbliche della Regione) - Mobilità intraregionale	-	-	-	-	-
S	BA0480	B.2.A.1.3) - da pubblico (Aziende sanitarie pubbliche Extra Regione) - Mobilità extraregionale	-	-	-	-	-
	BA0490	B.2.A.2) Acquisti servizi sanitari per farmaceutica	-	-	-	-	-
	BA0500	B.2.A.2.1) - da convenzione	-	-	-	-	-
R	BA0510	B.2.A.2.2) - da pubblico (Aziende sanitarie pubbliche della Regione) - Mobilità intraregionale	-	-	-	-	-
S	BA0520	B.2.A.2.3) - da pubblico (Extra Regione)	-	-	-	-	-
	BA0530	B.2.A.3) Acquisti servizi sanitari per assistenza specialistica ambulatoriale	413.245,85	-	-	-	-
R	BA0540	B.2.A.3.1) - da pubblico (Aziende sanitarie pubbliche della Regione)	413.245,85	-	-	-	-
R	BA0541	B.2.A.3.2) prestazioni di pronto soccorso non seguite da ricovero - da pubblico (Aziende sanitarie pubbliche della Regione)	-	-	-	-	-
	BA0550	B.2.A.3.3) - da pubblico (altri soggetti pubbl. della Regione)	-	-	-	-	-
	BA0551	B.2.A.3.4) prestazioni di pronto soccorso non seguite da ricovero - da pubblico (altri soggetti pubbl. della Regione)	-	-	-	-	-
S	BA0560	B.2.A.3.5) - da pubblico (Extra Regione)	-	-	-	-	-
S	BA0561	B.2.A.3.6) prestazioni di pronto soccorso non seguite da ricovero - da pubblico (Extra Regione)	-	-	-	-	-
	BA0570	B.2.A.3.7) - da privato - Medici SUMAI	-	-	-	-	-
	BA0580	B.2.A.3.8) - da privato	-	-	-	-	-
	BA0590	B.2.A.3.8.A) Servizi sanitari per assistenza specialistica da IRCCS privati e Policlinici privati	-	-	-	-	-
	BA0591	B.2.A.3.8.B) Servizi sanitari per prestazioni di pronto soccorso non seguite da ricovero - da IRCCS privati e Policlinici privati	-	-	-	-	-
	BA0600	B.2.A.3.8.C) Servizi sanitari per assistenza specialistica da Ospedali Classificati privati	-	-	-	-	-
	BA0601	B.2.A.3.8.D) Servizi sanitari per prestazioni di pronto soccorso non seguite da ricovero - da Ospedali Classificati privati	-	-	-	-	-
	BA0610	B.2.A.3.8.E) Servizi sanitari per assistenza specialistica da Case di Cura private	-	-	-	-	-
	BA0611	B.2.A.3.8.F) Servizi sanitari per prestazioni di pronto soccorso non seguite da ricovero - da Case di Cura private	-	-	-	-	-
	BA0620	B.2.A.3.8.G) Servizi sanitari per assistenza specialistica da altri privati	-	-	-	-	-
	BA0621	B.2.A.3.8.H) Servizi sanitari per prestazioni di pronto soccorso non seguite da ricovero - da altri privati	-	-	-	-	-
	BA0630	B.2.A.3.9) - da privato per cittadini non residenti - Extraregione (mobilità attiva in compensazione)	-	-	-	-	-
	BA0631	B.2.A.3.10) Servizi sanitari per prestazioni di pronto soccorso non seguite da ricovero - da privato per cittadini non residenti - Extraregione (mobilità attiva in compensazione)	-	-	-	-	-
	BA0640	B.2.A.4) Acquisti servizi sanitari per assistenza riabilitativa	-	-	-	-	-
R	BA0650	B.2.A.4.1) - da pubblico (Aziende sanitarie pubbliche della Regione)	-	-	-	-	-
	BA0660	B.2.A.4.2) - da pubblico (altri soggetti pubbl. della Regione)	-	-	-	-	-
SS	BA0670	B.2.A.4.3) - da pubblico (Extra Regione) non soggetti a compensazione	-	-	-	-	-
	BA0680	B.2.A.4.4) - da privato (intraregionale)	-	-	-	-	-
	BA0690	B.2.A.4.5) - da privato (extraregionale)	-	-	-	-	-
	BA0700	B.2.A.5) Acquisti servizi sanitari per assistenza integrativa	-	-	-	-	-
R	BA0710	B.2.A.5.1) - da pubblico (Aziende sanitarie pubbliche della Regione)	-	-	-	-	-
	BA0720	B.2.A.5.2) - da pubblico (altri soggetti pubbl. della Regione)	-	-	-	-	-
S	BA0730	B.2.A.5.3) - da pubblico (Extra Regione)	-	-	-	-	-
	BA0740	B.2.A.5.4) - da privato	-	-	-	-	-
	BA0750	B.2.A.6) Acquisti servizi sanitari per assistenza protesica	-	-	-	-	-
R	BA0760	B.2.A.6.1) - da pubblico (Aziende sanitarie pubbliche della Regione)	-	-	-	-	-
	BA0770	B.2.A.6.2) - da pubblico (altri soggetti pubbl. della Regione)	-	-	-	-	-
S	BA0780	B.2.A.6.3) - da pubblico (Extra Regione)	-	-	-	-	-
	BA0790	B.2.A.6.4) - da privato	-	-	-	-	-
	BA0800	B.2.A.7) Acquisti servizi sanitari per assistenza ospedaliera	-	-	-	-	-
R	BA0810	B.2.A.7.1) - da pubblico (Aziende sanitarie pubbliche della Regione)	-	-	-	-	-
	BA0820	B.2.A.7.2) - da pubblico (altri soggetti pubbl. della Regione)	-	-	-	-	-
S	BA0830	B.2.A.7.3) - da pubblico (Extra Regione)	-	-	-	-	-
	BA0840	B.2.A.7.4) - da privato	-	-	-	-	-
	BA0850	B.2.A.7.4.A) Servizi sanitari per assistenza ospedaliera da IRCCS privati e Policlinici privati	-	-	-	-	-
	BA0860	B.2.A.7.4.B) Servizi sanitari per assistenza ospedaliera da Ospedali Classificati privati	-	-	-	-	-
	BA0870	B.2.A.7.4.C) Servizi sanitari per assistenza ospedaliera da Case di Cura private	-	-	-	-	-
	BA0880	B.2.A.7.4.D) Servizi sanitari per assistenza ospedaliera da altri privati	-	-	-	-	-
	BA0890	B.2.A.7.5) - da privato per cittadini non residenti - Extraregione (mobilità attiva in compensazione)	-	-	-	-	-
	BA0900	B.2.A.8) Acquisito prestazioni di psichiatria residenziale e semiresidenziale	-	-	-	-	-
R	BA0910	B.2.A.8.1) - da pubblico (Aziende sanitarie pubbliche della Regione)	-	-	-	-	-
	BA0920	B.2.A.8.2) - da pubblico (altri soggetti pubbl. della Regione)	-	-	-	-	-
SS	BA0930	B.2.A.8.3) - da pubblico (Extra Regione) - non soggette a compensazione	-	-	-	-	-
	BA0940	B.2.A.8.4) - da privato (intraregionale)	-	-	-	-	-
	BA0950	B.2.A.8.5) - da privato (extraregionale)	-	-	-	-	-
	BA0960	B.2.A.9) Acquisito prestazioni di distribuzione farmaci File F	-	-	-	-	-
R	BA0970	B.2.A.9.1) - da pubblico (Aziende sanitarie pubbliche della Regione) - Mobilità intraregionale	-	-	-	-	-
	BA0980	B.2.A.9.2) - da pubblico (altri soggetti pubbl. della Regione)	-	-	-	-	-
S	BA0990	B.2.A.9.3) - da pubblico (Extra Regione)	-	-	-	-	-
	BA1000	B.2.A.9.4) - da privato (intraregionale)	-	-	-	-	-
	BA1010	B.2.A.9.5) - da privato (extraregionale)	-	-	-	-	-
	BA1020	B.2.A.9.6) - da privato per cittadini non residenti - Extraregione (mobilità attiva in compensazione)	-	-	-	-	-
	BA1030	B.2.A.10) Acquisito prestazioni terminali in convenzione	-	-	-	-	-
R	BA1040	B.2.A.10.1) - da pubblico (Aziende sanitarie pubbliche della Regione) - Mobilità intraregionale	-	-	-	-	-
	BA1050	B.2.A.10.2) - da pubblico (altri soggetti pubbl. della Regione)	-	-	-	-	-
S	BA1060	B.2.A.10.3) - da pubblico (Extra Regione)	-	-	-	-	-
	BA1070	B.2.A.10.4) - da privato	-	-	-	-	-
	BA1080	B.2.A.10.5) - da privato per cittadini non residenti - Extraregione (mobilità attiva in compensazione)	-	-	-	-	-
	BA1090	B.2.A.11) Acquisito prestazioni di trasporto sanitario	104.610,98	-	-	-	-
R	BA1100	B.2.A.11.1) - da pubblico (Aziende sanitarie pubbliche della Regione) - Mobilità intraregionale	-	-	-	-	-
	BA1110	B.2.A.11.2) - da pubblico (altri soggetti pubbl. della Regione)	-	-	-	-	-
S	BA1120	B.2.A.11.3) - da pubblico (Extra Regione)	-	-	-	-	-

CE			di cui CE CONSUNTIVO 2022 - Codice "COVID"	di cui CE CONSUNTIVO 2022 - Codice "COVID" (FONDI STATALI)	Utilizzo Risorse assegnate con DL emergenziali anno 2020 accantonate al 31.12.2021	Utilizzo Risorse assegnate con DL emergenziali anno 2021 accantonate al 31.12.2021	
Cons	CODICE	DESCRIZIONE	Colonna 1	Colonna 2	Colonna 3 = somma colonne 4 e 5	Colonna 4	Colonna 5
	BA1130	B.2.A.11.4) - da privato	104.610,98	-	-	-	-
	BA1140	B.2.A.12) Acquisto prestazioni Socio-Sanitarie a rilevanza sanitaria	525.883,79	-	-	-	-
R	BA1150	B.2.A.12.1) - da pubblico (Aziende sanitarie pubbliche della Regione) - Mobilità intraregionale	-	-	-	-	-
R	BA1151	B.2.A.12.1.A) Assistenza domiciliare integrata (ADI)	-	-	-	-	-
R	BA1152	B.2.A.12.1.B) Altre prestazioni socio-sanitarie a rilevanza sanitaria	-	-	-	-	-
	BA1160	B.2.A.12.2) - da pubblico (altri soggetti pubblici della Regione)	-	-	-	-	-
S	BA1161	B.2.A.12.3) - da pubblico (Extra regione) - Acquisto di Altre prestazioni socio-sanitarie a rilevanza sanitaria erogate a soggetti pubblici	-	-	-	-	-
	BA1170	B.2.A.12.4) - da pubblico (Extra regione) non soggette a compensazione	525.883,79	-	-	-	-
SS	BA1180	B.2.A.12.5) - da privato (intra-regionale)	-	-	-	-	-
	BA1190	B.2.A.12.6) - da privato (extra-regionale)	-	-	-	-	-
	BA1200	B.2.A.13) Compartecipazione al personale per att. libero-prof. (intra-regione)	840.194,02	-	-	-	-
	BA1210	B.2.A.13.1) Compartecipazione al personale per att. libero professionale intra-regione - Area ospedaliera	110.800,00	-	-	-	-
	BA1230	B.2.A.13.2) Compartecipazione al personale per att. libero professionale intra-regione - Area specialistica	557.992,58	-	-	-	-
	BA1240	B.2.A.13.4) Compartecipazione al personale per att. libero professionale intra-regione - Consulenze (ex art. 55 c.1 lett. c, d) ed ex Art. 57-58)	91.809,06	-	-	-	-
R	BA1250	B.2.A.13.5) Compartecipazione al personale per att. libero professionale intra-regione - Consulenze (ex art. 55 c.1 lett. c, d) ed ex Art. 57-58) (Aziende sanitarie pubbliche della Regione)	-	-	-	-	-
	BA1260	B.2.A.13.6) Compartecipazione al personale per att. libero professionale intra-regione - Altro	79.592,38	-	-	-	-
R	BA1270	B.2.A.13.7) Compartecipazione al personale per att. libero professionale intra-regione - Altro (Aziende sanitarie pubbliche della Regione)	-	-	-	-	-
	BA1280	B.2.A.14) Rimborsi, assegni e contributi sanitari	1.699.348,60	-	-	-	-
	BA1290	B.2.A.14.1) Contributi ad associazioni di volontariato	-	-	-	-	-
	BA1300	B.2.A.14.2) Rimborsi per cure all'estero	-	-	-	-	-
	BA1310	B.2.A.14.3) Contributi a società partecipate e/o enti dipendenti della Regione	-	-	-	-	-
	BA1320	B.2.A.14.4) Contributo Legge 210/92	-	-	-	-	-
	BA1330	B.2.A.14.5) Altri rimborsi, assegni e contributi	368.366,01	-	-	-	-
R	BA1340	B.2.A.14.6) Rimborsi, assegni e contributi v/Aziende sanitarie pubbliche della Regione	1.330.982,59	-	-	-	-
R	BA1341	B.2.A.14.7) Rimborsi, assegni e contributi v/Regione - GSA	-	-	-	-	-
	BA1350	B.2.A.15) Consulenze, Collaborazioni, interine e altre prestazioni di lavoro sanitarie e socio-sanitarie	2.204.772,82	101.335,08	20.396,90	20.396,90	-
R	BA1360	B.2.A.15.1) Consulenze sanitarie e socio-sanitarie da Aziende sanitarie pubbliche della Regione	96.589,21	-	-	-	-
	BA1370	B.2.A.15.2) Consulenze sanitarie e socio-sanitarie da terzi - Altri soggetti pubblici	2.896,11	-	-	-	-
	BA1380	B.2.A.15.3) Consulenze, Collaborazioni, interine e altre prestazioni di lavoro sanitarie e socio-sanitarie da privato	2.105.287,50	101.335,08	20.396,90	20.396,90	-
	BA1390	B.2.A.15.3.A) Consulenze sanitarie da privato - articolo 55, comma 2, CCNL 8 giugno 2000	43.738,95	43.738,96	10.501,86	10.501,86	-
	BA1400	B.2.A.15.3.B) Altre consulenze sanitarie e socio-sanitarie da privato	37.164,16	36.204,16	9.895,04	9.895,04	-
	BA1410	B.2.A.15.3.C) Collaborazioni coordinate e continuative sanitarie e socio-sanitarie da privato	186.083,49	21.391,96	-	-	-
	BA1420	B.2.A.15.3.D) Indennità a personale universitario - area sanitaria	706.352,35	-	-	-	-
	BA1430	B.2.A.15.3.E) Lavoro interinale - area sanitaria	-	-	-	-	-
	BA1440	B.2.A.15.3.F) Altre collaborazioni e prestazioni di lavoro - area sanitaria	1.131.948,55	-	-	-	-
	BA1450	B.2.A.15.4) Rimborso oneri stipendiali del personale sanitario in comando	-	-	-	-	-
R	BA1460	B.2.A.15.4.A) Rimborso oneri stipendiali personale sanitario in comando da Aziende sanitarie pubbliche della Regione	-	-	-	-	-
	BA1470	B.2.A.15.4.B) Rimborso oneri stipendiali personale sanitario in comando da Regioni, soggetti pubblici e da Università	-	-	-	-	-
SS	BA1480	B.2.A.15.4.C) Rimborso oneri stipendiali personale sanitario in comando da aziende di altre Regioni (Extra regione)	-	-	-	-	-
	BA1490	B.2.A.16) Altri servizi sanitari e socio-sanitari a rilevanza sanitaria	658.928,52	39.803,81	-	-	-
R	BA1500	B.2.A.16.1) Altri servizi sanitari e socio-sanitari a rilevanza sanitaria da pubblica - Aziende sanitarie pubbliche della Regione	-	-	-	-	-
R	BA1510	B.2.A.16.2) Altri servizi sanitari e socio-sanitari a rilevanza sanitaria da pubblica - Altri soggetti pubblici della Regione	-	-	-	-	-
SS	BA1520	B.2.A.16.3) Altri servizi sanitari e socio-sanitari a rilevanza sanitaria da pubblica (Extra regione)	-	-	-	-	-
	BA1530	B.2.A.16.4) Altri servizi sanitari da privato	658.928,52	39.803,81	-	-	-
R	BA1540	B.2.A.16.5) Costi per servizi sanitari - Mobilità internazionale passiva	-	-	-	-	-
	BA1541	B.2.A.16.5.A) Costi per servizi sanitari - Mobilità internazionale passiva rilevata dalle ASL	-	-	-	-	-
SS	BA1542	B.2.A.16.5.B) Costi per prestazioni sanitarie erogate da aziende sanitarie estere (fiscalizzate direttamente)	-	-	-	-	-
S	BA1550	B.2.A.17) Costi GSA per differenziale saldo mobilità interregionale	-	-	-	-	-
	BA1560	B.2.B) Acquisti di servizi non sanitari	12.444.029,37	480.614,00	-	-	-
	BA1570	B.2.B.1) Servizi non sanitari	11.612.903,99	480.614,00	-	-	-
	BA1580	B.2.B.1.1) Lavanderia	684.825,72	-	-	-	-
	BA1590	B.2.B.1.2) Pulizia	1.732.663,60	320.365,90	-	-	-
	BA1600	B.2.B.1.3) Mensa	814.596,21	16.164,10	-	-	-
	BA1601	B.2.B.1.3.A) Mensa dipendenti	177.927,72	16.164,10	-	-	-
	BA1602	B.2.B.1.3.B) Mensa degeniti	636.658,49	-	-	-	-
	BA1610	B.2.B.1.4) Riscaldamento	2.571.913,54	-	-	-	-
	BA1620	B.2.B.1.5) Servizi di assistenza informatica	-	-	-	-	-
	BA1630	B.2.B.1.6) Servizi trasporti (non sanitari)	293.542,80	-	-	-	-
	BA1640	B.2.B.1.7) Smaltimento rifiuti	314.641,71	-	-	-	-
	BA1650	B.2.B.1.8) Utenze telefoniche	98.809,14	-	-	-	-
	BA1660	B.2.B.1.9) Utenze elettricità	1.521.832,83	-	-	-	-
	BA1670	B.2.B.1.10) Altre utenze	238.775,28	-	-	-	-
	BA1680	B.2.B.1.11) Premi di assicurazione	90.734,90	-	-	-	-
	BA1690	B.2.B.1.11.A) Premi di assicurazione - R.C. Professionale	90.734,90	-	-	-	-
	BA1700	B.2.B.1.11.B) Premi di assicurazione - Altri premi assicurativi	-	-	-	-	-
	BA1710	B.2.B.1.12) Altri servizi non sanitari	3.250.588,26	144.084,00	-	-	-
R	BA1720	B.2.B.1.12.A) Altri servizi non sanitari da pubblica (Aziende sanitarie pubbliche della Regione)	496.353,00	10.128,00	-	-	-
	BA1730	B.2.B.1.12.B) Altri servizi non sanitari da altri soggetti pubblici	-	-	-	-	-
	BA1740	B.2.B.1.12.C) Altri servizi non sanitari da privato	2.754.235,26	133.956,00	-	-	-
R	BA1750	B.2.B.2) Consulenze, Collaborazioni, interine e altre prestazioni di lavoro non sanitarie	728.017,15	-	-	-	-
	BA1760	B.2.B.2.1) Consulenze non sanitarie da Aziende sanitarie pubbliche della Regione	37.556,64	-	-	-	-
	BA1770	B.2.B.2.2) Consulenze non sanitarie da Terzi - Altri soggetti pubblici	-	-	-	-	-
	BA1780	B.2.B.2.3) Consulenze, Collaborazioni, interine e altre prestazioni di lavoro non sanitarie da privato	672.582,95	-	-	-	-
	BA1790	B.2.B.2.3.A) Consulenze non sanitarie da privato	8.966,81	-	-	-	-
	BA1800	B.2.B.2.3.B) Collaborazioni coordinate e continuative non sanitarie da privato	-	-	-	-	-
	BA1810	B.2.B.2.3.C) Indennità a personale universitario - area non sanitaria	-	-	-	-	-
	BA1820	B.2.B.2.3.D) Lavoro interinale - area non sanitaria	621.636,24	-	-	-	-
	BA1830	B.2.B.2.3.E) Altre collaborazioni e prestazioni di lavoro - area non sanitaria	41.979,90	-	-	-	-
	BA1831	B.2.B.2.3.F) Altre Consulenze non sanitarie da privato - in attuazione dell'art. 79, comma 1 sexies lettera c), del D.L. 112/2008, convertito con legge 133/2008 e della legge 23 dicembre 2009 n. 191.	-	-	-	-	-
	BA1840	B.2.B.2.4) Rimborso oneri stipendiali del personale non sanitario in comando	17.877,56	-	-	-	-
R	BA1850	B.2.B.2.4.A) Rimborso oneri stipendiali personale non sanitario in comando da Aziende sanitarie pubbliche della Regione	7.321,16	-	-	-	-
	BA1860	B.2.B.2.4.B) Rimborso oneri stipendiali personale non sanitario in comando da Regione, soggetti pubblici e da Università	10.556,40	-	-	-	-
SS	BA1870	B.2.B.2.4.C) Rimborso oneri stipendiali personale non sanitario in comando da aziende di altre Regioni (Extra regione)	-	-	-	-	-
	BA1880	B.2.B.3) Formazione (esternalizzata e non)	103.108,23	-	-	-	-
	BA1890	B.2.B.3.1) Formazione (esternalizzata e non) da pubblico	6.378,30	-	-	-	-
	BA1900	B.2.B.3.2) Formazione (esternalizzata e non) da privato	96.729,93	-	-	-	-
	BA1910	B.3) Manutenzione e riparazione (ordinaria esternalizzata)	1.927.652,78	11.660,00	-	-	-
	BA1920	B.3.A) Manutenzione e riparazione ai fabbricati e loro pertinenze	58.945,05	-	-	-	-
	BA1930	B.3.B) Manutenzione e riparazione agli impianti e macchinari	210.030,54	-	-	-	-
	BA1940	B.3.C) Manutenzione e riparazione alle attrezzature sanitarie e scientifiche	1.524.372,99	11.660,00	-	-	-
	BA1950	B.3.D) Manutenzione e riparazione ai mobili e arredi	-	-	-	-	-
	BA1960	B.3.E) Manutenzione e riparazione agli automezzi	1.159,01	-	-	-	-
	BA1970	B.3.F) Altre manutenzioni e riparazioni	128.145,19	-	-	-	-
R	BA1980	B.3.G) Manutenzioni e riparazioni da Aziende sanitarie pubbliche della Regione	-	-	-	-	-
	BA1990	B.4) Godimento di beni di terzi	569.257,83	46.245,40	-	-	-
	BA2000	B.4.A) Fitti passivi	30.810,89	-	-	-	-
	BA2010	B.4.B) Canoni di noleggio	524.144,38	46.245,40	-	-	-
	BA2020	B.4.B.1) Canoni di noleggio - area sanitaria	293.572,22	12.000,00	-	-	-
	BA2030	B.4.B.2) Canoni di noleggio - area non sanitaria	230.572,16	34.245,40	-	-	-
	BA2040	B.4.C) Canoni di leasing	14.307,56	-	-	-	-
	BA2050	B.4.C.1) Canoni di leasing - area sanitaria	14.302,56	-	-	-	-
	BA2060	B.4.C.2) Canoni di leasing - area non sanitaria	-	-	-	-	-
	BA2061	B.4.D) Canoni di prolect finanziaria	-	-	-	-	-
R	BA2070	B.4.E) Locazioni e noleggi da Aziende sanitarie pubbliche della Regione	-	-	-	-	-
	BA2080	Totale Costo del personale	41.842.391,85	1.392.004,91	73.496,67	73.496,67	-
	BA2090	B.5) Personale del ruolo sanitario	34.650.529,30	1.392.004,91	73.496,67	73.496,67	-
	BA2100	B.5.A) Costo del personale dirigente ruolo sanitario	16.498.608,90	500.600,55	71.121,86	71.121,86	-
	BA2110	B.5.A.1) Costo del personale dirigente medico	14.806.024,08	500.600,55	71.121,86	71.121,86	-
	BA2120	B.5.A.1.1) Costo del personale dirigente medico - tempo indeterminato	13.590.443,01	-	-	-	-
	BA2130	B.5.A.1.2) Costo del personale dirigente medico - tempo determinato	1.215.581,07	500.600,55	71.121,86	71.121,86	-
	BA2140	B.5.A.1.3) Costo del personale dirigente medico - altro	-	-	-	-	-
	BA2150	B.5.A.2) Costo del personale dirigente non medico	1.692.584,82	-	-	-	-
	BA2160	B.5.A.2.1) Costo del personale dirigente non medico - tempo indeterminato	1.611.762,37	-	-	-	-
	BA2170	B.5.A.2.2) Costo del personale dirigente non medico - tempo determinato	80.822,45	-	-	-	-
	BA2180	B.5.A.2.3) Costo del personale dirigente non medico - altro	-	-	-	-	-
	BA2190	B.5.B) Costo del personale comparto ruolo sanitario	18.151.920,40	891.404,36	2.374,81	2.374,81	-
	BA2200	B.5.B.1) Costo del personale comparto ruolo sanitario - tempo indeterminato	15.483.092,54	165.787,59	-	-	-
	BA2210	B.5.B.2) Costo del personale comparto ruolo sanitario - tempo determinato	2.668.827,86	725.616,77	2.374,81	2.374,81	-
	BA2220	B.5.B.3) Costo del personale comparto ruolo sanitario - altro	-	-	-	-	-
	BA2230	B.6) Personale del ruolo professionale	138.713,55	-	-	-	-
	BA2240	B.6.A) Costo del personale dirigente ruolo professionale	138.713,55	-	-	-	-
	BA2250	B.6.A.1) Costo del personale dirigente ruolo professionale - tempo indeterminato	-	-	-	-	-
	BA2260	B.6.A.2) Costo del personale dirigente ruolo professionale - tempo determinato	-	-	-	-	-
	BA2270	B.6.A.3) Costo del personale dirigente ruolo professionale - altro	-	-	-	-	-
	BA2280	B.6.B) Costo del personale comparto ruolo professionale	-	-	-	-	-
	BA2290	B.6.B.1) Costo del personale comparto ruolo professionale - tempo indeterminato	-	-	-	-	-
	BA2300	B.6.B.2) Costo del personale comparto ruolo professionale - tempo determinato	-	-	-	-	-
	BA2310	B.6.B.3) Costo del personale comparto ruolo professionale - altro	-	-	-	-	-
	BA2320	B.7) Personale del ruolo tecnico	4.056.111,94	-	-	-	-
	BA2330	B.7.A) Costo del personale dirigente ruolo tecnico	220.508,51	-	-	-	-
	BA2340	B.7.A.1) Costo del personale dirigente ruolo tecnico - tempo indeterminato	220.508,51	-	-	-	-
	BA2350	B.7.A.2) Costo del personale dirigente ruolo tecnico - tempo determinato	-	-	-	-	-
	BA2360	B.7.A.3) Costo del personale dirigente ruolo tecnico - altro	-	-	-	-	-

CE			CE CONSUNTIVO 2022 "TOTALE"	di cui CE CONSUNTIVO 2022 - Codice "COVID"	di cui CE CONSUNTIVO 2022 - Codice "COVID" (FONDI STATALI)	Utilizzo Risorse assegnate con DL emergenziali anno 2020 accantonate al 31.12.2021	Utilizzo Risorse assegnate con DL emergenziali anno 2021 accantonate al 31.12.2021
Cons	CODICE	DESCRIZIONE	Colonna 1	Colonna 2	Colonna 3 = somma colonne 4 e 5	Colonna 4	Colonna 5
	BA2370	B.7.B) Costo del personale comparto ruolo tecnico	3.835.603,43	-	-	-	-
	BA2380	B.7.A.1) Costo del personale comparto ruolo tecnico - tempo indeterminato	3.762.598,34	-	-	-	-
	BA2390	B.7.B.2) Costo del personale comparto ruolo tecnico - tempo determinato	73.005,09	-	-	-	-
	BA2400	B.7.B.3) Costo del personale comparto ruolo tecnico - altro	-	-	-	-	-
	BA2410	B.8) Personale del ruolo amministrativo	2.997.037,06	-	-	-	-
	BA2420	B.8.A) Costo del personale dirigente ruolo amministrativo	637.020,57	-	-	-	-
	BA2430	B.8.A.1) Costo del personale dirigente ruolo amministrativo - tempo indeterminato	540.213,45	-	-	-	-
	BA2440	B.8.A.2) Costo del personale dirigente ruolo amministrativo - tempo determinato	96.807,12	-	-	-	-
	BA2450	B.8.A.3) Costo del personale dirigente ruolo amministrativo - altro	-	-	-	-	-
	BA2460	B.8.B) Costo del personale comparto ruolo amministrativo	2.360.016,49	-	-	-	-
	BA2470	B.8.B.1) Costo del personale comparto ruolo amministrativo - tempo indeterminato	2.286.978,91	-	-	-	-
	BA2480	B.8.B.2) Costo del personale comparto ruolo amministrativo - tempo determinato	73.037,58	-	-	-	-
	BA2490	B.8.B.3) Costo del personale comparto ruolo amministrativo - altro	-	-	-	-	-
	BA2500	B.9) Oneri diversi di gestione	840.981,22	-	-	-	-
	BA2510	B.9.A) Imposte e tasse (esclusa IRAP e IRES)	155.027,77	-	-	-	-
	BA2520	B.9.B) Perdite su crediti	-	-	-	-	-
	BA2530	B.9.C) Altri oneri diversi di gestione	685.953,45	-	-	-	-
	BA2540	B.9.C.1) Indennità, rimborso spese e oneri sociali per all'Organi Direttivi e Collegio Sindacale	685.953,45	-	-	-	-
	BA2550	B.9.C.2) Altri oneri diversi di gestione	-	-	-	-	-
	BA2551	B.9.C.3) Altri oneri diversi di gestione da Aziende sanitarie pubbliche della Regione	-	-	-	-	-
	BA2552	B.9.C.4) Altri oneri diversi di gestione - per Autoassicurazione	-	-	-	-	-
	BA2560	Totale Ammortamenti	2.789.739,56	-	-	-	-
	BA2570	B.10) Ammortamenti delle immobilizzazioni immateriali	12.733,14	-	-	-	-
	BA2580	B.11) Ammortamenti delle immobilizzazioni materiali	2.777.006,42	-	-	-	-
	BA2590	B.11.A) Ammortamento dei fabbricati	957.734,92	-	-	-	-
	BA2600	B.11.A.1) Ammortamenti fabbricati non strumentali (disponibili)	47.760,26	-	-	-	-
	BA2610	B.11.A.2) Ammortamenti fabbricati strumentali (indisponibili)	909.974,63	-	-	-	-
	BA2620	B.11.B) Ammortamenti delle altre immobilizzazioni materiali	1.819.271,50	-	-	-	-
	BA2630	B.12) Svalutazione delle immobilizzazioni e dei crediti	210.612,54	-	-	-	-
	BA2640	B.12.A) Svalutazione delle immobilizzazioni immateriali e materiali	-	-	-	-	-
	BA2650	B.12.B) Svalutazione dei crediti	210.612,54	-	-	-	-
	BA2660	B.13) Variazione delle rimanenze	83.386,24	-	-	-	-
	BA2670	B.13.A) Variazione rimanenze sanitarie	63.215,83	-	-	-	-
	BA2671	B.13.A.1) Prodotti farmaceutici ed emoderivati	26.361,08	-	-	-	-
	BA2672	B.13.A.2) Sonaghe ed emocomponenti	-	-	-	-	-
	BA2673	B.13.A.3) Dispositivi medici	7.836,91	-	-	-	-
	BA2674	B.13.A.4) Prodotti dietetici	274,27	-	-	-	-
	BA2675	B.13.A.5) Materiali per la profilassi (vaccini)	-	-	-	-	-
	BA2676	B.13.A.6) Prodotti chimici	26.996,57	-	-	-	-
	BA2677	B.13.A.7) Materiali e prodotti per uso veterinario	-	-	-	-	-
	BA2678	B.13.A.8) Altri beni e prodotti sanitari	17.420,82	-	-	-	-
	BA2680	B.13.B) Variazione rimanenze non sanitarie	20.170,41	-	-	-	-
	BA2681	B.13.B.1) Prodotti alimentari	-	-	-	-	-
	BA2682	B.13.B.2) Materiali di guardaroba, di pulizia, e di convivenza in genere	-	-	-	-	-
	BA2683	B.13.B.3) Combustibili, carburanti e lubrificanti	-	-	-	-	-
	BA2684	B.13.B.4) Supplenti informatici e cancelleria	13.389,94	-	-	-	-
	BA2685	B.13.B.5) Materiale per la manutenzione	145,71	-	-	-	-
	BA2686	B.13.B.6) Altri beni e prodotti non sanitari	6.926,18	-	-	-	-
	BA2690	B.14) Accantonamenti dell'esercizio	10.304.136,76	117.113,09	-	-	-
	BA2700	B.14.A) Accantonamenti per rischi	917.659,98	-	-	-	-
	BA2710	B.14.A.1) Accantonamenti per cause civili ed oneri processuali	318.861,14	-	-	-	-
	BA2720	B.14.A.2) Accantonamenti per contenzioso personale dipendente	598.798,84	-	-	-	-
	BA2730	B.14.A.3) Accantonamenti per rischi connessi all'acquisto di prestazioni sanitarie da privato	-	-	-	-	-
	BA2740	B.14.A.4) Accantonamenti per copertura diretta dei rischi (autoassicurazione)	-	-	-	-	-
	BA2741	B.14.A.5) Accantonamenti per franchigia assicurativa	-	-	-	-	-
	BA2750	B.14.A.6) Altri accantonamenti per rischi	-	-	-	-	-
	BA2751	B.14.A.7) Altri accantonamenti per interessi di mora	-	-	-	-	-
	BA2760	B.14.B) Accantonamenti per premio di operosità (SUMA)	-	-	-	-	-
	BA2770	B.14.C) Accantonamenti per quote inutilizzate di contributi finalizzati e vincolati	8.621.523,07	117.113,09	-	-	-
	BA2771	B.14.C.1) Accantonamenti per quote inutilizzate contributi da Regione e Prov. Aut. per quota F.S. indistinto finalizzato	1.899.013,25	67.320,25	-	-	-
	BA2780	B.14.C.2) Accantonamenti per quote inutilizzate contributi da Regione e Prov. Aut. per quota F.S. vincolato	22.412,00	-	-	-	-
	BA2790	B.14.C.3) Accantonamenti per quote inutilizzate contributi da soggetti pubblici (extra fondo) vincolati	2.255.302,59	49.792,84	-	-	-
	BA2800	B.14.C.4) Accantonamenti per quote inutilizzate contributi da soggetti pubblici per ricerca	2.627.049,00	-	-	-	-
	BA2810	B.14.C.5) Accantonamenti per quote inutilizzate contributi vincolati da privati	1.723.530,17	-	-	-	-
	BA2811	B.14.C.6) Accantonamenti per quote inutilizzate contributi da soggetti privati per ricerca	94.216,06	-	-	-	-
	BA2820	B.14.D) Altri accantonamenti	764.953,71	-	-	-	-
	BA2840	B.14.D.1) Acc. Rinnovi convenzioni MMG/PLS/MCA	-	-	-	-	-
	BA2850	B.14.D.2) Acc. Rinnovi convenzioni Medici Sumai	-	-	-	-	-
	BA2860	B.14.D.3) Acc. Rinnovi contratti - dirigenza medica	487.593,16	-	-	-	-
	BA2870	B.14.D.4) Acc. Rinnovi contratti - dirigenza non medica	39.999,62	-	-	-	-
	BA2880	B.14.D.5) Acc. Rinnovi contratti - comparto	-	-	-	-	-
	BA2881	B.14.D.6) Acc. per Trattamenti di fine rapporto dipendenti	-	-	-	-	-
	BA2882	B.14.D.7) Acc. per Trattamenti di quiescenza e simili	72.360,93	-	-	-	-
	BA2883	B.14.D.8) Acc. per Fondi integrativi pensione	-	-	-	-	-
	BA2884	B.14.D.9) Acc. Incentivi funzioni tecniche art. 113 D.lgs 50/2016	-	-	-	-	-
	BA2890	B.14.D.10) Altri accantonamenti	165.000,00	-	-	-	-
	BZ9999	Totale costi della produzione (B)	92.791.292,41	3.137.400,38	93.893,57	93.893,57	-
	CA0010	C) Proventi e oneri finanziari	-	-	-	-	-
	CA0011	C.1) Interessi attivi	1,28	-	-	-	-
	CA0020	C.1.A) Interessi attivi su c/tesoreria unica	0,07	-	-	-	-
	CA0030	C.1.B) Interessi attivi su c/c postali e bancari	1,21	-	-	-	-
	CA0040	C.1.C) Altri interessi attivi	-	-	-	-	-
	CA0050	C.2) Altri proventi	-	-	-	-	-
	CA0060	C.2.A) Proventi da partecipazioni	-	-	-	-	-
	CA0070	C.2.B) Proventi finanziari da crediti iscritti nelle immobilizzazioni	-	-	-	-	-
	CA0080	C.2.C) Proventi finanziari da titoli iscritti nelle immobilizzazioni	-	-	-	-	-
	CA0090	C.2.D) Altri proventi finanziari diversi dai precedenti	-	-	-	-	-
	CA0100	C.2.E) UtiL su cambi	-	-	-	-	-
	CA0110	C.3) Interessi passivi	-	-	-	-	-
	CA0120	C.3.A) Interessi passivi su anticipazioni di cassa	-	-	-	-	-
	CA0130	C.3.B) Interessi passivi su mutui	-	-	-	-	-
	CA0140	C.3.C) Altri interessi passivi	-	-	-	-	-
	CA0150	C.4) Altri oneri	-	-	-	-	-
	CA0160	C.4.A) Altri oneri finanziari	-	-	-	-	-
	CA0170	C.4.B) Perdite su cambi	-	-	-	-	-
	CZ9999	Totale proventi e oneri finanziari (C)	1,28	-	-	-	-
	DA0010	D) Rettifiche di valore di attività finanziarie	-	-	-	-	-
	DA0020	D.1) Rivalutazioni	-	-	-	-	-
	DA0030	D.2) Svalutazioni	-	-	-	-	-
	DA9999	Totale rettifiche di valore di attività finanziarie (D)	-	-	-	-	-
	EA0010	E) Proventi e oneri straordinari	-	-	-	-	-
	EA0011	E.1) Proventi straordinari	1.396.100,12	1.252.889,43	-	-	-
	EA0020	E.1.A) Plusvalenze	-	-	-	-	-
	EA0030	E.1.B) Altri proventi straordinari	1.396.100,12	1.252.889,43	-	-	-
	EA0040	E.1.B.1) Proventi da donazioni e liberalità diverse	8.830,00	-	-	-	-
	EA0050	E.1.B.2) Sopravvenienze attive	1.325.927,25	1.252.889,43	-	-	-
	EA0051	E.1.B.2.1) Sopravvenienze attive per quote F.S. vincolato	786.949,67	752.889,43	-	-	-
	EA0060	E.1.B.2.2) Sopravvenienze attive v/Aziende sanitarie pubbliche della Regione	820,19	-	-	-	-
	EA0070	E.1.B.2.3) Sopravvenienze attive v/terzi	538.167,39	500.000,00	-	-	-
	EA0080	E.1.B.2.3.A) Sopravvenienze attive v/terzi relative alla mobilità extraregionale	-	-	-	-	-
	EA0090	E.1.B.2.3.B) Sopravvenienze attive v/terzi relative al personale	16.731,21	-	-	-	-
	EA0100	E.1.B.2.3.C) Sopravvenienze attive v/terzi relative alle convenzioni con medici di base	-	-	-	-	-
	EA0110	E.1.B.2.3.D) Sopravvenienze attive v/terzi relative alle convenzioni per la specialistica	-	-	-	-	-
	EA0120	E.1.B.2.3.E) Sopravvenienze attive v/terzi relative all'acquisto prestat. sanitarie da operatori accreditati	-	-	-	-	-
	EA0130	E.1.B.2.3.F) Sopravvenienze attive v/terzi relative all'acquisto di beni e servizi	-	-	-	-	-
	EA0140	E.1.B.2.3.G) Altre sopravvenienze attive v/terzi	521.436,18	500.000,00	-	-	-
	EA0150	E.1.B.3) Insussistenze attive	61.312,24	-	-	-	-
	EA0160	E.1.B.3.1) Insussistenze attive v/Aziende sanitarie pubbliche della Regione	1.633,86	-	-	-	-
	EA0170	E.1.B.3.2) Insussistenze attive v/terzi	59.678,36	-	-	-	-
	EA0180	E.1.B.3.2.A) Insussistenze attive v/terzi relative alla mobilità extraregionale	-	-	-	-	-
	EA0190	E.1.B.3.2.B) Insussistenze attive v/terzi relative al personale	21.145,55	-	-	-	-
	EA0200	E.1.B.3.2.C) Insussistenze attive v/terzi relative alle convenzioni con medici di base	-	-	-	-	-
	EA0210	E.1.B.3.2.D) Insussistenze attive v/terzi relative alle convenzioni per la specialistica	-	-	-	-	-
	EA0220	E.1.B.3.2.E) Insussistenze attive v/terzi relative all'acquisto prestat. sanitarie da operatori accreditati	-	-	-	-	-
	EA0230	E.1.B.3.2.F) Insussistenze attive v/terzi relative all'acquisto di beni e servizi	-	-	-	-	-
	EA0240	E.1.B.3.2.G) Altre insussistenze attive v/terzi	38.532,81	-	-	-	-
	EA0250	E.1.B.4) Altri proventi straordinari	20,63	-	-	-	-
	EA0260	E.2) Oneri straordinari	314.458,71	-	-	-	-
	EA0270	E.2.A) Minusvalenze	-	-	-	-	-
	EA0280	E.2.B) Altri oneri straordinari	314.458,71	-	-	-	-
	EA0290	E.2.B.1) Oneri tributari da esercizi precedenti	-	-	-	-	-
	EA0300	E.2.B.2) Oneri da cause civili ed oneri processuali	-	-	-	-	-
	EA0310	E.2.B.3) Sopravvenienze passive	272.398,95	-	-	-	-
	EA0320	E.2.B.3.1) Sopravvenienze passive v/Aziende sanitarie pubbliche della Regione	700,80	-	-	-	-
	EA0330	E.2.B.3.2) Sopravvenienze passive v/Aziende sanitarie pubbliche relative alla mobilità intraregionale	-	-	-	-	-
	EA0340	E.2.B.3.3) Altre sopravvenienze passive v/Aziende sanitarie pubbliche della Regione	700,80	-	-	-	-
	EA0350	E.2.B.3.4) Sopravvenienze passive v/terzi	271.698,15	-	-	-	-
	EA0360	E.2.B.3.2.A) Sopravvenienze passive v/terzi relative alla mobilità extraregionale	-	-	-	-	-

CE		
Cons	CODICE	DESCRIZIONE
	EA0370	E.2.B.3.2.B) Sopravvenienze passive v/terzi relative al personale
	EA0380	E.2.B.3.2.B.1) Soprav. passive v/terzi relative al personale - dirigenza medica
	EA0390	E.2.B.3.2.B.2) Soprav. passive v/terzi relative al personale - dirigenza non medica
	EA0400	E.2.B.3.2.B.3) Soprav. passive v/terzi relative al personale - comparto
	EA0410	E.2.B.3.2.C) Sopravvenienze passive v/terzi relative alle convenzioni con medici di base
	EA0420	E.2.B.3.2.D) Sopravvenienze passive v/terzi relative alle convenzioni per la specialistica
	EA0430	E.2.B.3.2.E) Sopravvenienze passive v/terzi relative all'acquisto prestaz. sanitarie da operatori accreditati
	EA0440	E.2.B.3.2.F) Sopravvenienze passive v/terzi relative all'acquisto di beni e servizi
	EA0450	E.2.B.3.2.G) Altre sopravvenienze passive v/terzi
	EA0460	E.2.B.4) Insussistenze passive
	EA0461	E.2.B.4.1) Insussistenze passive per quote F.S. vincolata
R	EA0470	E.2.B.4.2) Insussistenze passive v/Aziende sanitarie pubbliche della Regione
	EA0480	E.2.B.4.3) Insussistenze passive v/terzi
S	EA0490	E.2.B.4.3.A) Insussistenze passive v/terzi relative alla mobilità extraregionale
	EA0500	E.2.B.4.3.B) Insussistenze passive v/terzi relative al personale
	EA0510	E.2.B.4.3.C) Insussistenze passive v/terzi relative alle convenzioni con medici di base
	EA0520	E.2.B.4.3.D) Insussistenze passive v/terzi relative alle convenzioni per la specialistica
	EA0530	E.2.B.4.3.E) Insussistenze passive v/terzi relative all'acquisto prestaz. sanitarie da operatori accreditati
	EA0540	E.2.B.4.3.F) Insussistenze passive v/terzi relative all'acquisto di beni e servizi
	EA0550	E.2.B.4.3.G) Altre insussistenze passive v/terzi
	EA0560	E.2.B.5) Altri oneri straordinari
	EZ9999	Totale proventi e oneri straordinari (E)
	XA0000	Risultato prima delle imposte (A - B +/- C +/- D +/- E)
	Y1	Imposte e tasse
	YA0010	Y.1) IRAP
	YA0020	Y.1.A) IRAP relativa a personale dipendente
	YA0030	Y.1.B) IRAP relativa a collaboratori e personale assimilato a lavoro dipendente
	YA0040	Y.1.C) IRAP relativa ad attività di libera professione (intramoenia)
	YA0050	Y.1.D) IRAP relativa ad attività commerciale
	YA0060	Y.2) IRES
	YA0070	Y.2.A) IRES su attività istituzionale
	YA0080	Y.2.B) IRES su attività commerciale
	YA0090	Y.3) Accantonamento a F.do Imposte (Accertamenti, condoni, ecc.)
	YZ9999	Totale imposte e tasse (Y)
	ZZ9999	RISULTATO DI ESERCIZIO

CE CONSUNTIVO 2022 "TOTALE"	di cui CE CONSUNTIVO 2022 - Codice "COVID"	di cui CE CONSUNTIVO 2022 - Codice "COVID" (FONDI STATALI)	Utilizzo Risorse assegnate con DL emergenziali anno 2020 accantonate al 31.12.2021	Utilizzo Risorse assegnate con DL emergenziali anno 2021 accantonate al 31.12.2021
Colonna 1	Colonna 2	Colonna 3 = somma colonne 4 e 5	Colonna 4	Colonna 5
204.040,91	-	-	-	-
17.999,29	-	-	-	-
1.466,10	-	-	-	-
184.575,52	-	-	-	-
-	-	-	-	-
-	-	-	-	-
-	-	-	-	-
42.678,00	-	-	-	-
24.979,24	-	-	-	-
42.013,28	-	-	-	-
-	-	-	-	-
-	-	-	-	-
42.013,28	-	-	-	-
-	-	-	-	-
6.037,47	-	-	-	-
-	-	-	-	-
-	-	-	-	-
-	-	-	-	-
-	-	-	-	-
35.975,81	-	-	-	-
46,48	-	-	-	-
1.081.641,41	1.252.889,43	-	-	-
3.018.315,10	-	1.300.594,81	6.432,83	6.432,83
-	-	-	-	-
2.988.064,93	99.034,52	6.432,83	6.432,83	-
2.786.515,45	97.229,12	6.432,83	6.432,83	-
138.949,81	1.805,40	-	-	-
62.708,67	-	-	-	-
-	-	-	-	-
17.835,00	-	-	-	-
17.835,00	-	-	-	-
-	-	-	-	-
-	-	-	-	-
3.005.899,93	99.034,52	6.432,83	6.432,83	-
12.415,17	-	1.399.629,33	-	0,00

Schema di dettaglio delle risorse utilizzate e non utilizzate riguardo agli interventi adottati nel 2022 per il COVID in relazione ai finanziamenti stanziati con i DL emergenziali 18/2020, 34/2020 e 104/2020 e già accantonati al 31.12.2020 e NON utilizzati al 31.12.2021.

Cod. Regione	
Descr. Regione	

Articoli e commi DL COVID	Breve descrizione dell'intervento	Risorse assegnate con DL emergenziali anno 2020 accantonate al 31.12.2020 e NON utilizzate al 31.12.2021	Risorse utilizzate al 31.12.2022 per le medesime attività per le quali sono state prevedute	Risorse assegnate con DL emergenziali anno 2020 accantonate al 31.12.2020, NON utilizzate al 31.12.2022	Specificare le risorse dei DL emergenziali non utilizzate per le finalità ivi previste entro il 31.12.2021, ma destinate nel corso dell'anno 2022 ad altri interventi (cfr. art. 26, comma 4, quarto periodo del DL n. 73/2021 convertito con legge 23		Risorse residue: NON utilizzate e accantonate al 31.12.2022
					Importo	Indicare Voce CE alimentata	
Importi in Euro					4		5=3-4
D.L. N. 18/2020	Articolo 1, c. 1 e 2 (straordinari, indennità, incentivi)						
D.L. N. 18/2020	Articolo 1, c. 3 (reclutamento personale per le finalità di cui all'articolo 2-bis, c. 1, lettera a) e comma 5) (norma di finanziamento, correlata alla successiva per quanto riguarda le risorse)						
D.L. N. 18/2020	Articolo 2-bis, c. 1, lettera a) e c. 5 e 2-ter (reclutamento personale)						
D.L. N. 18/2020	Articolo 2-sexies (ass. specialistica ambulatoriale interna)						
D.L. N. 18/2020	Articolo 4-bis (USCA)						
D.L. N. 18/2020	Articolo 3, c. 1 e 2 (previdenze da privato accreditato e autorizzato)						
D.L. N. 18/2020	Articolo 3, c. 3 (personale, beni e servizi da privati autorizzati)						
Totale D.L. N. 18 del 2020							
D.L. N. 34/2020	Articolo 1, comma 1 (disposizioni urgenti in materia di assistenza territoriale)						
D.L. N. 34/2020	Articolo 1, comma 2 e 3 (comune territoriali COVID 19)						
D.L. N. 34/2020	Articolo 1, comma 4 (ADI - Supporto al territorio e a soggetti fragili tutelati ai sensi del caso IV del DPCM I.E.A.)						
D.L. N. 34/2020	Articolo 1, comma 2, 3, 4 bis						
D.L. N. 34/2020	Articolo 1, comma 5 (Rafforzamento dei servizi infermieristici: infermiere di famiglia o comunitari anche per coadiuvare USCA)						
D.L. N. 34/2020	Articolo 1, comma 6 (Potenziamento USCA)						
D.L. N. 34/2020	Articolo 1, comma 7 (Assistenti sociali)						
D.L. N. 34/2020	Articolo 1, comma 8 (Attivazione di centrali operative regionali)						
D.L. N. 34/2020	Articolo 1, comma 9 (Integrazione MMG e redistribuzione dell'indennità di personale infermieristico a supporto MMG)						
D.L. N. 34/2020	Articolo 2, comma 6, lett. A) (straordinari, indennità, incentivi personale)						
D.L. N. 34/2020	Articolo 2, comma 1 e comma 5 (ulteriori assunzioni area ospedaliera per l'emergenza Covid-19 e	Assunzione di n. 1 medico anestesista per la sostituzione di altro dirigente della disciplina assente ai sensi di legge e per il potenziamento della rete ospedaliera per l'emergenza Covid-19 e	156.138,62	75.820,95	80.317,67		80.317,67
Totale D.L. N. 34 del 2020			156.138,62	75.820,95	80.317,67		80.317,67
D.L. N. 104/2020	articolo 29, comma 2 e 3 (prestazioni aggiuntive ospedaliera - dirigenti e comparto)		24.505,45	24.505,45			
D.L. N. 104/2020	articolo 29, comma 2 e 3 (prestazioni aggiuntive specialistica - dirigenti e comparto)						
D.L. N. 104/2020	articolo 29, comma 3, lettera c) (specialisti convenzionati interni)						
Totale D.L. N. 104 del 2020			24.505,45	24.505,45			
Totale complessivo			180.644,07	100.326,40	80.317,67		80.317,67

Schema di dettaglio delle risorse utilizzate e non utilizzate riguardo agli interventi adottati nel 2022 per il COVID con i finanziamenti stanziati nel 2021 - con decreto-legge n. 34/2020, legge n. 178/2020, decreto-legge n.41/2021 e decreto -legge n.73/2021 - e NON utilizzati al 31.12.2021.

Cod. Regione	
Descr. Regione	

Articolo e comma di Legge/Decreto Legge	Breve descrizione dell'intervento	Risorse assegnate da legge di bilancio e decreti legge per	Risorse assegnate da legge di bilancio e decreti legge per	Risorse assegnate da legge di bilancio e decreti legge per	Specificare le risorse assegnate nell'anno 2021 da legge di		Risorse residue: NON utilizzate e accantonate al
					Importo	Indicare Voce CE alimentata	
Importi in Euro					4		5=3-4
D.L. 34/2020 art. 1, c. 4 - ADI							
D.L. 34/2020 art. 1, c. 5 - INFERMIERI							
D.L. 34/2020 art. 1, c. 8 - CENTRALI OPERATIVE							
D.L. 34/2020 art. 2, c. 7 - Ulteriori assunzioni di personale		9.762,31			9.762,31		9.762,31
D.L. 34/2020 art. 2, c. 5 - secondo periodo - Ulteriori assunzioni di personale							
Totale D.L. 34/2020 - Finanziamenti stanziati per l'anno 2021		9.762,31			9.762,31		9.762,31
L. 178/2020 art. 1, cc. 416-417 - Tamponi antigenici rapidi da parte dei MMG e PLS							
L. 178/2020 art. 1, cc. 464-467 - Ricerca personale per campagna vaccinale COVID	Prestazioni aggiuntive dirigenza medica e comparto sanitario per campagna vaccinale COVID	73,65			73,65		73,65
L. 178/2020 art. 1, cc. 468-470 - Fondo MMG per contribuzione indennità personale infermieristico							
L. 178/2020 art. 1, cc. 469-470 - Fondo PLS per contribuzione indennità personale infermieristico							
Totale L. 178/2020		73,65			73,65		73,65
D.L. 41/2021	D.L. 41/2021 art. 20, c. 2 lett c) - Fondo per MMG e altri per somministrazione vaccini Covid						
D.L. 41/2021	D.L. 41/2021 art. 21 - Covid Hotel						
D.L. 41/2021	D.L. 41/2021 art. 18-bis - Indennità Covid 19 per lavoratori in somministrazione comparto sanità						
Totale D.L. 41/2021							
D.L. 73/2021	D.L. 73/2021 art. 27 - Escorte prestazioni di monitoraggio per pazienti con Covid						
D.L. 73/2021	D.L. 73/2021 art. 33, cc. 1-2 - Potenziamento servizi territoriali e ospedalieri di Neuropsichiatria infantile e dell'adolescenza	47.733,63			47.733,63		47.733,63
D.L. 73/2021	D.L. 73/2021 art. 33, cc. 3-4-5 - Potenziamento servizi territoriali e ospedalieri di Neuropsichiatria infantile e dell'adolescenza						
D.L. 73/2021	D.L. 73/2021 art. 50 - Prevenzione negli ambienti e nei luoghi di lavoro						
Totale D.L. 73/2021		47.733,63			47.733,63		47.733,63
Totale complessivo		57.569,59			57.569,59		57.569,59

MODELLO CE "UCRAINA" 2022

Il modello sottoriportato è stato redatto secondo le indicazioni contenute nell'allegato 6 della nota prot. DCS 190057 dd 31/03/2023.

CE			CE III - IV trimestre /consuntivo 2022 "TOTALE"	di cui CE III - IV trimestre /consuntivo 2022- Codice "UKR22"
Cons	CODICE	DESCRIZIONE	Colonna 1	Colonna 2
S	AA0550	A.4.A.3.12) Ricavi per cessione di emocomponenti e cellule staminali Extraregione	-	-
S	AA0560	A.4.A.3.13) Ricavi GSA per differenziale saldo mobilità interregionale	-	-
S	AA0561	A.4.A.3.14) Altre prestazioni sanitarie e sociosanitarie a rilevanza sanitaria erogate a soggetti pubblici Extraregione	-	-
SS	AA0570	A.4.A.3.15) Altre prestazioni sanitarie e sociosanitarie a rilevanza sanitaria non soggette a compensazione Extraregione	47.421,65	-
SS	AA0580	A.4.A.3.15.A) Prestazioni di assistenza riabilitativa non soggette a compensazione Extraregione	-	-
SS	AA0590	A.4.A.3.15.B) Altre prestazioni sanitarie e socio-sanitarie a rilevanza sanitaria non soggette a compensazione Extraregione	47.421,65	-
	AA0600	A.4.A.3.16) Altre prestazioni sanitarie a rilevanza sanitaria - Mobilità attiva Internazionale	63.008,56	-
R	AA0601	A.4.A.3.17) Altre prestazioni sanitarie a rilevanza sanitaria - Mobilità attiva Internazionale rilevata dalle AO, AOU, IRCCS.	-	-
SS	AA0602	A.4.A.3.18) Altre prestazioni sanitarie e sociosanitarie a rilevanza sanitaria ad Aziende sanitarie e casse mutua estera - (fatturate direttamente)	-	-
S	AA0610	A.4.B) Ricavi per prestazioni sanitarie e sociosanitarie a rilevanza sanitaria erogate da privati v/residenti Extraregione in compensazione (mobilità attiva)	-	-
S	AA0620	A.4.B.1) Prestazioni di ricovero da priv. Extraregione in compensazione (mobilità attiva)	-	-
S	AA0630	A.4.B.2) Prestazioni ambulatoriali da priv. Extraregione in compensazione (mobilità attiva)	-	-
S	AA0631	A.4.B.3) Prestazioni di pronto soccorso non seguite da ricovero da priv. Extraregione in compensazione (mobilità attiva)	-	-
S	AA0640	A.4.B.4) Prestazioni di File F da priv. Extraregione in compensazione (mobilità attiva)	-	-
S	AA0650	A.4.B.5) Altre prestazioni sanitarie e sociosanitarie a rilevanza sanitaria erogate da privati v/residenti Extraregione in compensazione (mobilità attiva)	-	-
	AA0660	A.4.C) Ricavi per prestazioni sanitarie e sociosanitarie a rilevanza sanitaria erogate a privati	1.036.000,02	-
	AA0670	A.4.D) Ricavi per prestazioni sanitarie erogate in regime di intramoenia	1.057.613,54	-
	AA0680	A.4.D.1) Ricavi per prestazioni sanitarie intramoenia - Area ospedaliera	172.998,52	-
	AA0690	A.4.D.2) Ricavi per prestazioni sanitarie intramoenia - Area specialistica	752.678,60	-
	AA0700	A.4.D.3) Ricavi per prestazioni sanitarie intramoenia - Area sanità pubblica	-	-
	AA0710	A.4.D.4) Ricavi per prestazioni sanitarie intramoenia - Consulenze (ex art. 55 c.1 lett. c), d) ed ex art. 57-58)	73.504,75	-
R	AA0720	A.4.D.5) Ricavi per prestazioni sanitarie intramoenia - Consulenze (ex art. 55 c.1 lett. c), d) ed ex art. 57-58) (Aziende sanitarie pubbliche della Regione)	44.851,30	-
	AA0730	A.4.D.6) Ricavi per prestazioni sanitarie intramoenia - Altro	13.580,37	-
R	AA0740	A.4.D.7) Ricavi per prestazioni sanitarie intramoenia - Altro (Aziende sanitarie pubbliche della Regione)	-	-
	AA0750	A.5) Concorsi, recuperi e rimborsi	4.084.307,50	-
	AA0760	A.5.A) Rimborsi assicurativi	57.297,72	-
	AA0770	A.5.B) Concorsi, recuperi e rimborsi da Regione	-	-
	AA0780	A.5.B.1) Rimborso degli oneri stipendiali del personale dell'azienda in posizione di comando presso la Regione	-	-
	AA0790	A.5.B.2) Altri concorsi, recuperi e rimborsi da parte della Regione	-	-
R	AA0800	A.5.C) Concorsi, recuperi e rimborsi da Aziende sanitarie pubbliche della Regione	249.207,87	-
R	AA0810	A.5.C.1) Rimborso degli oneri stipendiali del personale dipendente dell'azienda in posizione di comando presso Aziende sanitarie pubbliche della Regione	-	-
R	AA0820	A.5.C.2) Rimborsi per acquisto beni da parte di Aziende sanitarie pubbliche della Regione	-	-
R	AA0830	A.5.C.3) Altri concorsi, recuperi e rimborsi da parte di Aziende sanitarie pubbliche della Regione	249.207,87	-
R	AA0831	A.5.C.4) Altri concorsi, recuperi e rimborsi da parte della Regione - GSA	-	-
	AA0840	A.5.D) Concorsi, recuperi e rimborsi da altri soggetti pubblici	165.445,08	-
	AA0850	A.5.D.1) Rimborso degli oneri stipendiali del personale dipendente dell'azienda in posizione di comando presso altri soggetti pubblici	6.624,79	-
	AA0860	A.5.D.2) Rimborsi per acquisto beni da parte di altri soggetti pubblici	-	-
	AA0870	A.5.D.3) Altri concorsi, recuperi e rimborsi da parte di altri soggetti pubblici	158.820,29	-
	AA0880	A.5.E) Concorsi, recuperi e rimborsi da privati	3.612.356,83	-
	AA0890	A.5.E.1) Rimborso da aziende farmaceutiche per Pay back	1.826.451,43	-
	AA0900	A.5.E.1.1) Pay-back per il superamento del tetto della spesa farmaceutica territoriale	-	-
	AA0910	A.5.E.1.2) Pay-back per superamento del tetto della spesa farmaceutica ospedaliera	1.540.561,66	-
	AA0920	A.5.E.1.3) Ulteriore Pay-back	285.889,77	-
	AA0921	A.5.E.2) Rimborso per Pay back sui dispositivi medici	1.676.338,96	-
	AA0930	A.5.E.3) Altri concorsi, recuperi e rimborsi da privati	109.566,44	-
	AA0940	A.6) Compartecipazione alla spesa per prestazioni sanitarie (Ticket)	1.556.720,20	-
	AA0950	A.6.A) Compartecipazione alla spesa per prestazioni sanitarie - Ticket sulle prestazioni di specialistica ambulatoriale e APA-PAC	1.545.792,50	-
	AA0960	A.6.B) Compartecipazione alla spesa per prestazioni sanitarie - Ticket sul pronto soccorso	10.927,70	-
	AA0970	A.6.C) Compartecipazione alla spesa per prestazioni sanitarie (Ticket) - Altro	-	-
	AA0980	A.7) Quota contributi c/capitale imputata all'esercizio	2.785.265,42	-
	AA0990	A.7.A) Quota imputata all'esercizio dei finanziamenti per investimenti dallo Stato	506.034,04	-
	AA1000	A.7.B) Quota imputata all'esercizio dei finanziamenti per investimenti da Regione	1.466.889,58	-
	AA1010	A.7.C) Quota imputata all'esercizio dei finanziamenti per beni di prima dotazione	-	-
	AA1020	A.7.D) Quota imputata all'esercizio dei contributi in c/ esercizio FSR destinati ad investimenti	-	-
	AA1030	A.7.E) Quota imputata all'esercizio degli altri contributi in c/ esercizio destinati ad investimenti	-	-
	AA1040	A.7.F) Quota imputata all'esercizio di altre poste del patrimonio netto	812.341,80	-
	AA1050	A.8) Incrementi delle immobilizzazioni per lavori interni	-	-
	AA1060	A.9) Altri ricavi e proventi	306.740,74	-
	AA1070	A.9.A) Ricavi per prestazioni non sanitarie	12.000,15	-
	AA1080	A.9.B) Fitti attivi ed altri proventi da attività immobiliari	15.276,24	-
	AA1090	A.9.C) Altri proventi diversi	279.464,35	-
	AZ9999	Totale valore della produzione (A)	94.727.964,82	425.553,39
		B) Costi della produzione		
	BA0010	B.1) Acquisti di beni	15.503.892,16	78.105,08
	BA0020	B.1.A) Acquisti di beni sanitari	14.897.339,22	75.410,38
	BA0030	B.1.A.1) Prodotti farmaceutici ed emoderivati	3.327.912,72	28.742,66
	BA0040	B.1.A.1.1) Medicinali con AIC, ad eccezione di vaccini, emoderivati di produzione regionale, ossigeno e altri gas medicinali	3.232.490,89	28.108,59
	BA0050	B.1.A.1.2) Medicinali senza AIC	9.229,78	61,34

CE			CE III - IV trimestre /consuntivo 2022 "TOTALE"	di cui CE III - IV trimestre /consuntivo 2022- Codice "UKR22"
Cons	CODICE	DESCRIZIONE	Colonna 1	Colonna 2
	BA0051	B.1.A.1.3) Ossigeno e altri gas medicali	86.192,05	572,73
	BA0060	B.1.A.1.4) Emoderivati di produzione regionale	-	-
R	BA0061	B.1.A.1.4.1) Emoderivati di produzione regionale da pubblico (Aziende sanitarie pubbliche della Regione) - Mobilità intraregionale	-	-
S	BA0062	B.1.A.1.4.2) Emoderivati di produzione regionale da pubblico (Aziende sanitarie pubbliche della Regione) - Mobilità extraregionale	-	-
	BA0063	B.1.A.1.4.3) Emoderivati di produzione regionale da altri soggetti	-	-
	BA0070	B.1.A.2) Sanguie ed emocomponenti	-	-
R	BA0080	B.1.A.2.1) da pubblico (Aziende sanitarie pubbliche della Regione) - Mobilità intraregionale	-	-
S	BA0090	B.1.A.2.2) da pubblico (Aziende sanitarie pubbliche extra Regione) - Mobilità extraregionale	-	-
	BA0100	B.1.A.2.3) da altri soggetti	-	-
	BA0210	B.1.A.3) Dispositivi medici	6.244.629,87	44.355,67
	BA0220	B.1.A.3.1) Dispositivi medici	2.182.402,43	20.494,11
	BA0230	B.1.A.3.2) Dispositivi medici impiantabili attivi	387.121,28	1.719,84
	BA0240	B.1.A.3.3) Dispositivi medico diagnostici in vitro (IVD)	3.675.106,16	22.141,72
	BA0250	B.1.A.4) Prodotti dietetici	2.911,14	84,04
	BA0260	B.1.A.5) Materiali per la profilassi (vaccini)	1.324,82	61,61
	BA0270	B.1.A.6) Prodotti chimici	54.813,86	243,52
	BA0280	B.1.A.7) Materiali e prodotti per uso veterinario	-	-
	BA0290	B.1.A.8) Altri beni e prodotti sanitari	312.028,78	1.922,89
R	BA0300	B.1.A.9) Beni e prodotti sanitari da Aziende sanitarie pubbliche della Regione	4.953.718,03	-
R	BA0301	B.1.A.9.1) Prodotti farmaceutici ed emoderivati	3.185.870,49	-
R	BA0303	B.1.A.9.3) Dispositivi medici	1.618.501,32	-
R	BA0304	B.1.A.9.4) Prodotti dietetici	16.005,67	-
R	BA0305	B.1.A.9.5) Materiali per la profilassi (vaccini)	12.542,98	-
R	BA0306	B.1.A.9.6) Prodotti chimici	-	-
R	BA0307	B.1.A.9.7) Materiali e prodotti per uso veterinario	-	-
R	BA0308	B.1.A.9.8) Altri beni e prodotti sanitari	120.797,57	-
	BA0310	B.1.B) Acquisti di beni non sanitari	606.552,94	2.694,69
	BA0320	B.1.B.1) Prodotti alimentari	4.772,35	21,20
	BA0330	B.1.B.2) Materiali di guardaroba, di pulizia e di convivenza in genere	47.072,65	209,13
	BA0340	B.1.B.3) Combustibili, carburanti e lubrificanti	6.140,87	27,28
	BA0350	B.1.B.4) Supporti informatici e cancelleria	139.478,76	619,65
	BA0360	B.1.B.5) Materiale per la manutenzione	20.072,66	89,18
	BA0370	B.1.B.6) Altri beni e prodotti non sanitari	52.951,94	1.728,26
R	BA0380	B.1.B.7) Beni e prodotti non sanitari da Aziende sanitarie pubbliche della Regione	336.063,71	-
	BA0390	B.2) Acquisti di servizi	18.891.013,95	69.105,60
	BA0400	B.2.A) Acquisti servizi sanitari	6.446.984,58	16.730,83
	BA0410	B.2.A.1) Acquisti servizi sanitari per medicina di base	-	-
	BA0420	B.2.A.1.1) - da convenzione	-	-
	BA0430	B.2.A.1.1.A) Costi per assistenza MMG	-	-
	BA0440	B.2.A.1.1.B) Costi per assistenza PLS	-	-
	BA0450	B.2.A.1.1.C) Costi per assistenza Continuità assistenziale	-	-
	BA0460	B.2.A.1.1.D) Altro (medicina dei servizi, psicologi, medici 118, ecc)	-	-
R	BA0470	B.2.A.1.2) - da pubblico (Aziende sanitarie pubbliche della Regione) - Mobilità intraregionale	-	-
S	BA0480	B.2.A.1.3) - da pubblico (Aziende sanitarie pubbliche Extraregione) - Mobilità extraregionale	-	-
	BA0490	B.2.A.2) Acquisti servizi sanitari per farmaceutica	-	-
	BA0500	B.2.A.2.1) - da convenzione	-	-
R	BA0510	B.2.A.2.2) - da pubblico (Aziende sanitarie pubbliche della Regione)- Mobilità intraregionale	-	-
S	BA0520	B.2.A.2.3) - da pubblico (Extraregione)	-	-
	BA0530	B.2.A.3) Acquisti servizi sanitari per assistenza specialistica ambulatoriale	413.245,85	-
R	BA0540	B.2.A.3.1) - da pubblico (Aziende sanitarie pubbliche della Regione)	413.245,85	-
R	BA0541	B.2.A.3.2) prestazioni di pronto soccorso non seguite da ricovero - da pubblico (Aziende sanitarie pubbliche della Regione)	-	-
	BA0550	B.2.A.3.3) - da pubblico (altri soggetti pubbl. della Regione)	-	-
	BA0551	B.2.A.3.4) prestazioni di pronto soccorso non seguite da ricovero - da pubblico (altri soggetti pubbl. della Regione)	-	-
S	BA0560	B.2.A.3.5) - da pubblico (Extraregione)	-	-
S	BA0561	B.2.A.3.6) prestazioni di pronto soccorso non seguite da ricovero - da pubblico (Extraregione)	-	-
	BA0570	B.2.A.3.7) - da privato - Medici SUMAI	-	-
	BA0580	B.2.A.3.8) - da privato	-	-
	BA0590	B.2.A.3.8.A) Servizi sanitari per assistenza specialistica da IRCCS privati e Policlinici privati	-	-
	BA0591	B.2.A.3.8.B) Servizi sanitari per prestazioni di pronto soccorso non seguite da ricovero - da IRCCS privati e Policlinici privati	-	-
	BA0600	B.2.A.3.8.C) Servizi sanitari per assistenza specialistica da Ospedali Classificati privati	-	-
	BA0601	B.2.A.3.8.D) Servizi sanitari per prestazioni di pronto soccorso non seguite da ricovero - da Ospedali Classificati privati	-	-
	BA0610	B.2.A.3.8.E) Servizi sanitari per assistenza specialistica da Case di Cura private	-	-
	BA0611	B.2.A.3.8.F) Servizi sanitari per prestazioni di pronto soccorso non seguite da ricovero - da Case di Cura private	-	-
	BA0620	B.2.A.3.8.G) Servizi sanitari per assistenza specialistica da altri privati	-	-
	BA0621	B.2.A.3.8.H) Servizi sanitari per prestazioni di pronto soccorso non seguite da ricovero - da altri privati	-	-
	BA0630	B.2.A.3.9) - da privato per cittadini non residenti - Extraregione (mobilità attiva in compensazione)	-	-
	BA0631	B.2.A.3.10) Servizi sanitari per prestazioni di pronto soccorso non seguite da ricovero - da privato per cittadini non residenti - Extraregione (mobilità attiva in compensazione)	-	-
	BA0640	B.2.A.4) Acquisti servizi sanitari per assistenza riabilitativa	-	-
R	BA0650	B.2.A.4.1) - da pubblico (Aziende sanitarie pubbliche della Regione)	-	-
	BA0660	B.2.A.4.2) - da pubblico (altri soggetti pubbl. della Regione)	-	-
SS	BA0670	B.2.A.4.3) - da pubblico (Extraregione) non soggetti a compensazione	-	-
	BA0680	B.2.A.4.4) - da privato (intraregionale)	-	-
	BA0690	B.2.A.4.5) - da privato (extraregionale)	-	-
	BA0700	B.2.A.5) Acquisti servizi sanitari per assistenza integrativa	-	-
R	BA0710	B.2.A.5.1) - da pubblico (Aziende sanitarie pubbliche della Regione)	-	-
	BA0720	B.2.A.5.2) - da pubblico (altri soggetti pubbl. della Regione)	-	-
S	BA0730	B.2.A.5.3) - da pubblico (Extraregione)	-	-
	BA0740	B.2.A.5.4) - da privato	-	-
	BA0750	B.2.A.6) Acquisti servizi sanitari per assistenza protesica	-	-
R	BA0760	B.2.A.6.1) - da pubblico (Aziende sanitarie pubbliche della Regione)	-	-
	BA0770	B.2.A.6.2) - da pubblico (altri soggetti pubbl. della Regione)	-	-
S	BA0780	B.2.A.6.3) - da pubblico (Extraregione)	-	-
	BA0790	B.2.A.6.4) - da privato	-	-
	BA0800	B.2.A.7) Acquisti servizi sanitari per assistenza ospedaliera	-	-
R	BA0810	B.2.A.7.1) - da pubblico (Aziende sanitarie pubbliche della Regione)	-	-
	BA0820	B.2.A.7.2) - da pubblico (altri soggetti pubbl. della Regione)	-	-
S	BA0830	B.2.A.7.3) - da pubblico (Extraregione)	-	-

CE			CE III - IV trimestre /consuntivo 2022 "TOTALE"	di cui CE III - IV trimestre /consuntivo 2022- Codice "UKR22"
Cons	CODICE	DESCRIZIONE	Colonna 1	Colonna 2
	BA0840	B.2.A.7.4) - da privato	-	-
	BA0850	B.2.A.7.4.A) Servizi sanitari per assistenza ospedaliera da IRCCS privati e Policlinici privati	NF	-
	BA0860	B.2.A.7.4.B) Servizi sanitari per assistenza ospedaliera da Ospedali Classificati privati	NF	-
	BA0870	B.2.A.7.4.C) Servizi sanitari per assistenza ospedaliera da Case di Cura private	NF	-
	BA0880	B.2.A.7.4.D) Servizi sanitari per assistenza ospedaliera da altri privati	NF	-
	BA0890	B.2.A.7.5) - da privato per cittadini non residenti - Extraregione (mobilità attiva in compensazione)	NF	-
	BA0900	B.2.A.8) Acquisto prestazioni di psichiatria residenziale e semiresidenziale	-	-
R	BA0910	B.2.A.8.1) - da pubblico (Aziende sanitarie pubbliche della Regione)	NF	-
	BA0920	B.2.A.8.2) - da pubblico (altri soggetti pubbl. della Regione)	NF	-
SS	BA0930	B.2.A.8.3) - da pubblico (Extraregione) - non soggette a compensazione	NF	-
	BA0940	B.2.A.8.4) - da privato (intraregionale)	NF	-
	BA0950	B.2.A.8.5) - da privato (extraregionale)	NF	-
	BA0960	B.2.A.9) Acquisto prestazioni di distribuzione farmaci File F	-	-
R	BA0970	B.2.A.9.1) - da pubblico (Aziende sanitarie pubbliche della Regione) - Mobilità intraregionale	NF	-
	BA0980	B.2.A.9.2) - da pubblico (altri soggetti pubbl. della Regione)	NF	-
S	BA0990	B.2.A.9.3) - da pubblico (Extraregione)	NF	-
	BA1000	B.2.A.9.4) - da privato (intraregionale)	NF	-
	BA1010	B.2.A.9.5) - da privato (extraregionale)	NF	-
	BA1020	B.2.A.9.6) - da privato per cittadini non residenti - Extraregione (mobilità attiva in compensazione)	NF	-
	BA1030	B.2.A.10) Acquisto prestazioni termali in convenzione	-	-
R	BA1040	B.2.A.10.1) - da pubblico (Aziende sanitarie pubbliche della Regione) - Mobilità intraregionale	NF	-
	BA1050	B.2.A.10.2) - da pubblico (altri soggetti pubbl. della Regione)	NF	-
S	BA1060	B.2.A.10.3) - da pubblico (Extraregione)	NF	-
	BA1070	B.2.A.10.4) - da privato	NF	-
	BA1080	B.2.A.10.5) - da privato per cittadini non residenti - Extraregione (mobilità attiva in compensazione)	NF	-
	BA1090	B.2.A.11) Acquisto prestazioni di trasporto sanitario	104.610,98	464,75
R	BA1100	B.2.A.11.1) - da pubblico (Aziende sanitarie pubbliche della Regione) - Mobilità intraregionale	NF	-
	BA1110	B.2.A.11.2) - da pubblico (altri soggetti pubbl. della Regione)	NF	-
S	BA1120	B.2.A.11.3) - da pubblico (Extraregione)	NF	-
	BA1130	B.2.A.11.4) - da privato	NF	104.610,98
	BA1140	B.2.A.12) Acquisto prestazioni Socio-Sanitarie a rilevanza sanitaria	525.883,79	2.336,31
R	BA1150	B.2.A.12.1) - da pubblico (Aziende sanitarie pubbliche della Regione) - Mobilità intraregionale	-	-
R	BA1151	B.2.A.12.1.A) Assistenza domiciliare integrata (ADI)	NF	-
R	BA1152	B.2.A.12.1.B) Altre prestazioni socio-sanitarie a rilevanza sanitaria	NF	-
	BA1160	B.2.A.12.2) - da pubblico (altri soggetti pubblici della Regione)	NF	-
S	BA1161	B.2.A.12.3) - da pubblico (Extraregione) - Acquisto di Altre prestazioni sociosanitarie a rilevanza sanitaria erogate a soggetti pubblici Extraregione	NF	-
SS	BA1170	B.2.A.12.4) - da pubblico (Extraregione) non soggette a compensazione	NF	525.883,79
	BA1180	B.2.A.12.5) - da privato (intraregionale)	NF	-
	BA1190	B.2.A.12.6) - da privato (extraregionale)	NF	-
	BA1200	B.2.A.13) Compartecipazione al personale per att. libero-prof. (Intraemoenia)	840.194,02	-
	BA1210	B.2.A.13.1) Compartecipazione al personale per att. libero professionale intraemoenia - Area ospedaliera	NF	110.800,00
	BA1220	B.2.A.13.2) Compartecipazione al personale per att. libero professionale intraemoenia - Area specialistica	NF	557.992,58
	BA1230	B.2.A.13.3) Compartecipazione al personale per att. libero professionale intraemoenia - Area sanità pubblica	NF	-
	BA1240	B.2.A.13.4) Compartecipazione al personale per att. libero professionale intraemoenia - Consulenze (ex art. 55 c.1 lett. c), d) ed ex Art. 57-58)	NF	91.809,06
R	BA1250	B.2.A.13.5) Compartecipazione al personale per att. libero professionale intraemoenia - Consulenze (ex art. 55 c.1 lett. c), d) ed ex Art. 57-58) (Aziende sanitarie pubbliche della Regione)	NF	-
	BA1260	B.2.A.13.6) Compartecipazione al personale per att. libero professionale intraemoenia - Altro	NF	79.592,38
R	BA1270	B.2.A.13.7) Compartecipazione al personale per att. libero professionale intraemoenia - Altro (Aziende sanitarie pubbliche della Regione)	NF	-
	BA1280	B.2.A.14) Rimborsi, assegni e contributi sanitari	1.699.348,60	1.636,51
	BA1290	B.2.A.14.1) Contributi ad associazioni di volontariato	NF	-
	BA1300	B.2.A.14.2) Rimborsi per cure all'estero	NF	-
	BA1310	B.2.A.14.3) Contributi a società partecipate e/o enti dipendenti della Regione	NF	-
	BA1320	B.2.A.14.4) Contributo Legge 210/92	NF	-
	BA1330	B.2.A.14.5) Altri rimborsi, assegni e contributi	NF	368.366,01
R	BA1340	B.2.A.14.6) Rimborsi, assegni e contributi v/Aziende sanitarie pubbliche della Regione	NF	1.330.982,59
R	BA1341	B.2.A.14.7) Rimborsi, assegni e contributi v/Regione - GSA	NF	-
	BA1350	B.2.A.15) Consulenze, Collaborazioni, Interinale e altre prestazioni di lavoro sanitarie e sociosanitarie	2.204.772,82	9.365,88
R	BA1360	B.2.A.15.1) Consulenze sanitarie e sociosanitarie da Aziende sanitarie pubbliche della Regione	NF	96.589,21
	BA1370	B.2.A.15.2) Consulenze sanitarie e sociosanitarie da terzi - Altri soggetti pubblici	NF	2.896,11
	BA1380	B.2.A.15.3) Consulenze, Collaborazioni, Interinale e altre prestazioni di lavoro sanitarie e sociosanitarie da privato	-	2.105.287,50
	BA1390	B.2.A.15.3.A) Consulenze sanitarie da privato - articolo 55, comma 2, CCNL 8 giugno 2000	NF	43.738,95
	BA1400	B.2.A.15.3.B) Altre consulenze sanitarie e sociosanitarie da privato	NF	37.164,16
	BA1410	B.2.A.15.3.C) Collaborazioni coordinate e continuative sanitarie e sociosanitarie da privato	NF	186.083,49
	BA1420	B.2.A.15.3.D) Indennità a personale universitario - area sanitaria	NF	706.352,35
	BA1430	B.2.A.15.3.E) Lavoro interinale - area sanitaria	NF	-
	BA1440	B.2.A.15.3.F) Altre collaborazioni e prestazioni di lavoro - area sanitaria	NF	1.131.948,55
	BA1450	B.2.A.15.4) Rimborso oneri stipendiali del personale sanitario in comando	-	-
R	BA1460	B.2.A.15.4.A) Rimborso oneri stipendiali personale sanitario in comando da Aziende sanitarie pubbliche della Regione	NF	-
	BA1470	B.2.A.15.4.B) Rimborso oneri stipendiali personale sanitario in comando da Regioni, soggetti pubblici e da Università	NF	-
SS	BA1480	B.2.A.15.4.C) Rimborso oneri stipendiali personale sanitario in comando da aziende di altre Regioni (Extraregione)	NF	-
	BA1490	B.2.A.16) Altri servizi sanitari e sociosanitari a rilevanza sanitaria	658.928,52	2.927,38
R	BA1500	B.2.A.16.1) Altri servizi sanitari e sociosanitari a rilevanza sanitaria da pubblico - Aziende sanitarie pubbliche della Regione	NF	-
	BA1510	B.2.A.16.2) Altri servizi sanitari e sociosanitari a rilevanza sanitaria da pubblico - Altri soggetti pubblici della Regione	NF	-
SS	BA1520	B.2.A.16.3) Altri servizi sanitari e sociosanitari a rilevanza sanitaria da pubblico (Extraregione)	NF	-

CE			CE III - IV trimestre /consuntivo 2022 "TOTALE"	di cui CE III - IV trimestre /consuntivo 2022- Codice "UKR22"
Cons	CODICE	DESCRIZIONE	Colonna 1	Colonna 2
	BA1530	B.2.A.16.4) Altri servizi sanitari da privato	658.928,52	2.927,38
	BA1540	B.2.A.16.5) Costi per servizi sanitari - Mobilità internazionale passiva	-	-
R	BA1541	B.2.A.16.6) Costi per servizi sanitari - Mobilità internazionale passiva rilevata dalle ASL	-	-
SS	BA1542	B.2.A.16.7) Costi per prestazioni sanitarie erogate da aziende sanitarie estere (fatturate direttamente)	-	-
S	BA1550	B.2.A.17) Costi GSA per differenziale saldo mobilità interregionale	-	-
	BA1560	B.2.B) Acquisti di servizi non sanitari	12.444.029,37	52.374,78
	BA1570	B.2.B.1) Servizi non sanitari	11.612.903,99	49.386,74
	BA1580	B.2.B.1.1) Lavanderia	684.825,72	3.042,43
	BA1590	B.2.B.1.2) Pulizia	1.732.653,60	7.697,54
	BA1600	B.2.B.1.3) Mensa	814.586,21	3.618,91
	BA1601	B.2.B.1.3.A) Mensa dipendenti	177.927,72	790,47
	BA1602	B.2.B.1.3.B) Mensa degenti	636.658,49	2.828,44
	BA1610	B.2.B.1.4) Riscaldamento	2.571.913,54	11.426,06
	BA1620	B.2.B.1.5) Servizi di assistenza informatica	-	-
	BA1630	B.2.B.1.6) Servizi trasporti (non sanitari)	293.542,80	1.304,10
	BA1640	B.2.B.1.7) Smaltimento rifiuti	314.641,71	1.397,84
	BA1650	B.2.B.1.8) Utenze telefoniche	98.809,14	438,97
	BA1660	B.2.B.1.9) Utenze elettricità	1.521.832,83	6.760,94
	BA1670	B.2.B.1.10) Altre utenze	238.775,28	1.060,79
	BA1680	B.2.B.1.11) Premi di assicurazione	90.734,90	403,10
	BA1690	B.2.B.1.11.A) Premi di assicurazione - R.C. Professionale	-	-
	BA1700	B.2.B.1.11.B) Premi di assicurazione - Altri premi assicurativi	90.734,90	403,10
	BA1710	B.2.B.1.12) Altri servizi non sanitari	3.250.588,26	12.236,05
R	BA1720	B.2.B.1.12.A) Altri servizi non sanitari da pubblico (Aziende sanitarie pubbliche della Regione)	496.353,00	-
	BA1730	B.2.B.1.12.B) Altri servizi non sanitari da altri soggetti pubblici	-	-
	BA1740	B.2.B.1.12.C) Altri servizi non sanitari da privato	2.754.235,26	12.236,05
	BA1750	B.2.B.2) Consulenze, Collaborazioni, Interinali e altre prestazioni di lavoro non sanitarie	728.017,15	2.988,04
R	BA1760	B.2.B.2.1) Consulenze non sanitarie da Aziende sanitarie pubbliche della Regione	37.556,64	-
	BA1770	B.2.B.2.2) Consulenze non sanitarie da Terzi - Altri soggetti pubblici	-	-
	BA1780	B.2.B.2.3) Consulenze, Collaborazioni, Interinali e altre prestazioni di lavoro non sanitarie da privato	672.582,95	2.988,04
	BA1790	B.2.B.2.3.A) Consulenze non sanitarie da privato	8.966,81	39,84
	BA1800	B.2.B.2.3.B) Collaborazioni coordinate e continuative non sanitarie da privato	-	-
	BA1810	B.2.B.2.3.C) Indennità a personale universitario - area non sanitaria	-	-
	BA1820	B.2.B.2.3.D) Lavoro interinale - area non sanitaria	621.686,24	2.761,70
	BA1830	B.2.B.2.3.E) Altre collaborazioni e prestazioni di lavoro - area non sanitaria	41.979,90	186,50
	BA1831	B.2.B.2.3.F) Altre Consulenze non sanitarie da privato - in attuazione dell'art.79, comma 1 sexies lettera c), del D.L. 112/2008, convertito con legge 133/2008 e della legge 23 dicembre 2009 n. 191.	-	-
	BA1840	B.2.B.2.4) Rimborso oneri stipendiali del personale non sanitario in comando	17.877,56	-
R	BA1850	B.2.B.2.4.A) Rimborso oneri stipendiali personale non sanitario in comando da Aziende sanitarie pubbliche della Regione	7.321,16	-
	BA1860	B.2.B.2.4.B) Rimborso oneri stipendiali personale non sanitario in comando da Regione, soggetti pubblici e da Università	10.556,40	-
SS	BA1870	B.2.B.2.4.C) Rimborso oneri stipendiali personale non sanitario in comando da aziende di altre Regioni (extraregione)	-	-
	BA1880	B.2.B.3) Formazione (esternalizzata e non)	103.108,23	-
	BA1890	B.2.B.3.1) Formazione (esternalizzata e non) da pubblico	6.378,30	-
	BA1900	B.2.B.3.2) Formazione (esternalizzata e non) da privato	96.729,93	-
	BA1910	B.3) Manutenzione e riparazione (ordinaria e straordinaria)	1.922.652,78	8.541,64
	BA1920	B.3.A) Manutenzione e riparazione ai fabbricati e loro pertinenze	58.945,05	261,87
	BA1930	B.3.B) Manutenzione e riparazione agli impianti e macchinari	210.030,54	933,09
	BA1940	B.3.C) Manutenzione e riparazione alle attrezzature sanitarie e scientifiche	1.524.372,99	6.772,23
	BA1950	B.3.D) Manutenzione e riparazione ai mobili e arredi	-	-
	BA1960	B.3.E) Manutenzione e riparazione agli automezzi	1.159,01	5,15
	BA1970	B.3.F) Altre manutenzioni e riparazioni	128.145,19	569,30
R	BA1980	B.3.G) Manutenzioni e riparazioni da Aziende sanitarie pubbliche della Regione	-	-
	BA1990	B.4) Godimento di beni di terzi	569.257,83	2.529,00
	BA2000	B.4.A) Fitti passivi	30.810,89	136,88
	BA2010	B.4.B) Canoni di noleggio	524.144,38	2.328,58
	BA2020	B.4.B.1) Canoni di noleggio - area sanitaria	293.572,22	1.304,23
	BA2030	B.4.B.2) Canoni di noleggio - area non sanitaria	230.572,16	1.024,35
	BA2040	B.4.C) Canoni di leasing	14.302,56	63,54
	BA2050	B.4.C.1) Canoni di leasing - area sanitaria	14.302,56	63,54
	BA2060	B.4.C.2) Canoni di leasing - area non sanitaria	-	-
	BA2061	B.4.D) Canoni di project financing	-	-
R	BA2070	B.4.E) Locazioni e noleggi da Aziende sanitarie pubbliche della Regione	-	-
	BA2080	Totale Costo del personale	41.842.391,85	231.076,43
	BA2090	B.5) Personale del ruolo sanitario	34.650.529,30	194.529,29
	BA2100	B.5.A) Costo del personale dirigente ruolo sanitario	16.498.608,90	79.245,54
	BA2110	B.5.A.1) Costo del personale dirigente medico	14.806.024,08	71.726,01
	BA2120	B.5.A.1.1) Costo del personale dirigente medico - tempo indeterminato	13.590.443,01	66.325,63
	BA2130	B.5.A.1.2) Costo del personale dirigente medico - tempo determinato	1.215.581,07	5.400,38
	BA2140	B.5.A.1.3) Costo del personale dirigente medico - altro	-	-
	BA2150	B.5.A.2) Costo del personale dirigente non medico	1.692.584,82	7.519,53
	BA2160	B.5.A.2.1) Costo del personale dirigente non medico - tempo indeterminato	1.611.762,37	7.160,47
	BA2170	B.5.A.2.2) Costo del personale dirigente non medico - tempo determinato	80.822,45	359,06
	BA2180	B.5.A.2.3) Costo del personale dirigente non medico - altro	-	-
	BA2190	B.5.B) Costo del personale comparto ruolo sanitario	18.151.920,40	115.283,75
	BA2200	B.5.B.1) Costo del personale comparto ruolo sanitario - tempo indeterminato	15.483.092,54	100.341,84
	BA2210	B.5.B.2) Costo del personale comparto ruolo sanitario - tempo determinato	2.668.827,86	14.941,91
	BA2220	B.5.B.3) Costo del personale comparto ruolo sanitario - altro	-	-
	BA2230	B.6) Personale del ruolo professionale	138.713,55	616,25
	BA2240	B.6.A) Costo del personale dirigente ruolo professionale	138.713,55	616,25
	BA2250	B.6.A.1) Costo del personale dirigente ruolo professionale - tempo indeterminato	138.713,55	616,25
	BA2260	B.6.A.2) Costo del personale dirigente ruolo professionale - tempo determinato	-	-
	BA2270	B.6.A.3) Costo del personale dirigente ruolo professionale - altro	-	-
	BA2280	B.6.B) Costo del personale comparto ruolo professionale	-	-
	BA2290	B.6.B.1) Costo del personale comparto ruolo professionale - tempo indeterminato	-	-
	BA2300	B.6.B.2) Costo del personale comparto ruolo professionale - tempo determinato	-	-
	BA2310	B.6.B.3) Costo del personale comparto ruolo professionale - altro	-	-
	BA2320	B.7) Personale del ruolo tecnico	4.056.111,94	19.453,13
	BA2330	B.7.A) Costo del personale dirigente ruolo tecnico	220.508,51	979,64
	BA2340	B.7.A.1) Costo del personale dirigente ruolo tecnico - tempo indeterminato	220.508,51	979,64

CE			CE III - IV trimestre /consuntivo 2022 "TOTALE"	di cui CE III - IV trimestre /consuntivo 2022- Codice "UKR22"
Cons	CODICE	DESCRIZIONE	Colonna 1	Colonna 2
	BA2350	B.7.A.2) Costo del personale dirigente ruolo tecnico - tempo determinato	-	-
	BA2360	B.7.A.3) Costo del personale dirigente ruolo tecnico - altro	-	-
	BA2370	B.7.B) Costo del personale comparto ruolo tecnico	3.835.603,43	18.473,49
	BA2380	B.7.B.1) Costo del personale comparto ruolo tecnico - tempo indeterminato	3.762.594,34	18.149,14
	BA2390	B.7.B.2) Costo del personale comparto ruolo tecnico - tempo determinato	-	-
	BA2400	B.7.B.3) Costo del personale comparto ruolo tecnico - altro	73.009,09	324,35
	BA2410	B.8) Personale del ruolo amministrativo	-	-
	BA2420	B.8.A) Costo del personale dirigente ruolo amministrativo	2.997.037,06	16.477,76
	BA2430	B.8.A.1) Costo del personale dirigente ruolo amministrativo - tempo indeterminato	637.020,57	4.989,75
	BA2440	B.8.A.2) Costo del personale dirigente ruolo amministrativo - tempo determinato	540.213,45	4.559,67
	BA2450	B.8.A.3) Costo del personale dirigente ruolo amministrativo - altro	96.807,12	430,08
	BA2460	B.8.B) Costo del personale comparto ruolo amministrativo	-	-
	BA2470	B.8.B.1) Costo del personale comparto ruolo amministrativo - tempo indeterminato	2.360.016,49	11.488,01
	BA2480	B.8.B.2) Costo del personale comparto ruolo amministrativo - tempo determinato	2.286.978,91	11.163,53
	BA2490	B.8.B.3) Costo del personale comparto ruolo amministrativo - altro	73.037,58	324,48
	BA2500	B.9) Oneri diversi di gestione	-	-
	BA2510	B.9.A) Imposte e tasse (escluso IRAP e IRES)	840.981,22	3.736,17
	BA2520	B.9.B) Perdite su crediti	155.027,77	688,73
	BA2530	B.9.C) Altri oneri diversi di gestione	-	-
	BA2540	B.9.C.1) Indennità, rimborso spese e oneri sociali per gli Organi Direttivi e Collegio Sindacale	685.953,45	3.047,44
	BA2550	B.9.C.2) Altri oneri diversi di gestione	-	-
R	BA2551	B.9.C.3) Altri oneri diversi di gestione da Aziende sanitarie pubbliche della Regione	-	-
	BA2552	B.9.C.4) Altri oneri diversi di gestione - per Autoassicurazione	-	-
	BA2560	Totale Ammortamenti	2.789.739,56	12.393,78
	BA2570	B.10) Ammortamenti delle immobilizzazioni immateriali	12.733,14	56,57
	BA2580	B.11) Ammortamenti delle immobilizzazioni materiali	2.777.006,42	12.337,22
	BA2590	B.11.A) Ammortamento dei fabbricati	957.734,92	4.254,86
	BA2600	B.11.A.1) Ammortamenti fabbricati non strumentali (disponibili)	47.760,29	212,18
	BA2610	B.11.A.2) Ammortamenti fabbricati strumentali (indisponibili)	909.974,63	4.042,68
	BA2620	B.11.B) Ammortamenti delle altre immobilizzazioni materiali	1.819.271,50	8.082,35
	BA2630	B.12) Svalutazione delle immobilizzazioni e dei crediti	210.612,54	-
	BA2640	B.12.A) Svalutazione delle immobilizzazioni immateriali e materiali	-	-
	BA2650	B.12.B) Svalutazione dei crediti	210.612,54	-
	BA2660	B.13) Variazione delle rimanenze	-	-
	BA2670	B.13.A) Variazione rimanenze sanitarie	83.386,24	370,45
	BA2671	B.13.A.1) Prodotti farmaceutici ed emoderivati	63.215,83	280,84
	BA2672	B.13.A.2) Sangue ed emocomponenti	26.361,08	117,11
	BA2673	B.13.A.3) Dispositivi medici	-	-
	BA2674	B.13.A.4) Prodotti dietetici	7.836,91	34,82
	BA2675	B.13.A.5) Materiali per la profilassi (vaccini)	274,27	1,22
	BA2676	B.13.A.6) Prodotti chimici	-	-
	BA2677	B.13.A.7) Materiali e prodotti per uso veterinario	26.996,57	119,94
	BA2678	B.13.A.8) Altri beni e prodotti sanitari	-	-
	BA2680	B.13.B) Variazione rimanenze non sanitarie	17.420,82	77,39
	BA2681	B.13.B.1) Prodotti alimentari	20.170,41	89,61
	BA2682	B.13.B.2) Materiali di guardaroba, di pulizia, e di convivenza in genere	-	-
	BA2683	B.13.B.3) Combustibili, carburanti e lubrificanti	-	-
	BA2684	B.13.B.4) Supporti informatici e cancelleria	13.389,94	59,49
	BA2685	B.13.B.5) Materiale per la manutenzione	145,71	0,65
	BA2686	B.13.B.6) Altri beni e prodotti non sanitari	6.926,18	30,77
	BA2690	B.14) Accantonamenti dell'esercizio	10.304.136,76	2.665,37
	BA2700	B.14.A) Accantonamenti per rischi	917.659,98	-
	BA2710	B.14.A.1) Accantonamenti per cause civili ed oneri processuali	318.861,14	-
	BA2720	B.14.A.2) Accantonamenti per contenzioso personale dipendente	598.798,84	-
	BA2730	B.14.A.3) Accantonamenti per rischi connessi all'acquisto di prestazioni sanitarie da privato	-	-
	BA2740	B.14.A.4) Accantonamenti per copertura diretta dei rischi (autoassicurazione)	-	-
	BA2741	B.14.A.5) Accantonamenti per franchigia assicurativa	-	-
	BA2750	B.14.A.6) Altri accantonamenti per rischi	-	-
	BA2751	B.14.A.7) Altri accantonamenti per interessi di mora	-	-
	BA2760	B.14.B) Accantonamenti per premio di operosità (SUMAI)	-	-
	BA2770	B.14.C) Accantonamenti per quote inutilizzate di contributi finalizzati e vincolati	8.621.523,07	-
	BA2771	B.14.C.1) Accantonamenti per quote inutilizzate contributi da Regione e Prov. Aut. per quota F.S. indistinto finalizzato	1.899.013,25	-
	BA2780	B.14.C.2) Accantonamenti per quote inutilizzate contributi da Regione e Prov. Aut. per quota F.S. vincolato	22.412,00	-
	BA2790	B.14.C.3) Accantonamenti per quote inutilizzate contributi da soggetti pubblici (extra fondo) vincolati	2.255.302,59	-
	BA2800	B.14.C.4) Accantonamenti per quote inutilizzate contributi da soggetti pubblici per ricerca	2.627.049,00	-
	BA2810	B.14.C.5) Accantonamenti per quote inutilizzate contributi vincolati da privati	1.723.530,17	-
	BA2811	B.14.C.6) Accantonamenti per quote inutilizzate contributi da soggetti privati per ricerca	94.216,06	-
	BA2820	B.14.D) Altri accantonamenti	764.953,71	2.665,37
	BA2840	B.14.D.1) Acc. Rinnovi convenzioni MMG/PLS/MCA	-	-
	BA2850	B.14.D.2) Acc. Rinnovi convenzioni Medici Sumai	-	-
	BA2860	B.14.D.3) Acc. Rinnovi contratt.: dirigenza medica	487.593,16	2.166,20
	BA2870	B.14.D.4) Acc. Rinnovi contratt.: dirigenza non medica	39.999,62	177,70
	BA2880	B.14.D.5) Acc. Rinnovi contratt.: comparto	-	-
	BA2881	B.14.D.6) Acc. per Trattamento di fine rapporto dipendenti	-	-
	BA2882	B.14.D.7) Acc. per Trattamenti di quiescenza e simili	72.360,93	321,47
	BA2883	B.14.D.8) Acc. per Fondi integrativi pensione	-	-
	BA2884	B.14.D.9) Acc. Incentivi funzioni tecniche art. 113 D.lgs 50/2016	-	-
	BA2890	B.14.D.10) Altri accantonamenti	165.000,00	-
	BZ9999	Totale costi della produzione (B)	92.791.292,41	407.782,62
	CA0010	C) Proventi e oneri finanziari	-	-
	CA0020	C.1) Interessi attivi	1,28	-
	CA0030	C.1.A) Interessi attivi su c/tesoreria unica	0,07	-
	CA0040	C.1.B) Interessi attivi su c/c postali e bancari	1,21	-
	CA0050	C.1.C) Altri interessi attivi	-	-
	CA0060	C.2) Altri proventi	-	-
	CA0070	C.2.A) Proventi da partecipazioni	-	-
	CA0080	C.2.B) Proventi finanziari da crediti iscritti nelle immobilizzazioni	-	-
	CA0090	C.2.C) Proventi finanziari da titoli iscritti nelle immobilizzazioni	-	-
	CA0100	C.2.D) Altri proventi finanziari diversi dai precedenti	-	-
	CA0110	C.2.E) Utili su cambi	-	-
	CA0120	C.3) Interessi passivi	-	-
	CA0130	C.3.A) Interessi passivi su anticipazioni di cassa	-	-
	CA0140	C.3.B) Interessi passivi su mutui	-	-
	CA0150	C.3.C) Altri interessi passivi	-	-
	CA0160	C.4) Altri oneri	-	-
	CA0170	C.4.A) Altri oneri finanziari	-	-
	CA0180	C.4.B) Perdite su cambi	-	-

CE			CE III - IV trimestre /consuntivo 2022 "TOTALE"	di cui CE III - IV trimestre /consuntivo 2022- Codice "UKR22"
Cons	CODICE	DESCRIZIONE	Colonna 1	Colonna 2
	CZ9999	Totale proventi e oneri finanziari (C)	1,28	
		D) Rettifiche di valore di attività finanziarie	-	
	DA0010	D.1) Rivalutazioni	-	
	DA0020	D.2) Svalutazioni	-	
	DZ9999	Totale rettifiche di valore di attività finanziarie (D)		
		E) Proventi e oneri straordinari		
	EA0010	E.1) Proventi straordinari	1.396.100,12	
	EA0020	E.1.A) Plusvalenze	-	
	EA0030	E.1.B) Altri proventi straordinari	1.396.100,12	-
	EA0040	E.1.B.1) Proventi da donazioni e liberalità diverse	8.830,00	
	EA0050	E.1.B.2) Sopravvenienze attive	1.325.937,25	-
	EA0051	E.1.B.2.1) Sopravvenienze attive per quote F.S. vincolato	786.949,67	
R	EA0060	E.1.B.2.2) Sopravvenienze attive v/Aziende sanitarie pubbliche della Regione	820,19	
	EA0070	E.1.B.2.3) Sopravvenienze attive v/terzi	538.167,39	-
S	EA0080	E.1.B.2.3.A) Sopravvenienze attive v/terzi relative alla mobilità extraregionale	-	
	EA0090	E.1.B.2.3.B) Sopravvenienze attive v/terzi relative al personale	16.731,21	
	EA0100	E.1.B.2.3.C) Sopravvenienze attive v/terzi relative alle convenzioni con medici di base	-	
	EA0110	E.1.B.2.3.D) Sopravvenienze attive v/terzi relative alle convenzioni per la specialistica	-	
	EA0120	E.1.B.2.3.E) Sopravvenienze attive v/terzi relative all'acquisto prestaz. sanitarie da operatori accreditati	-	
	EA0130	E.1.B.2.3.F) Sopravvenienze attive v/terzi relative all'acquisto di beni e servizi	-	
	EA0140	E.1.B.2.3.G) Altre sopravvenienze attive v/terzi	521.436,18	
	EA0150	E.1.B.3) Insussistenze attive	61.312,24	-
R	EA0160	E.1.B.3.1) Insussistenze attive v/Aziende sanitarie pubbliche della Regione	1.633,88	
	EA0170	E.1.B.3.2) Insussistenze attive v/terzi	59.678,36	-
S	EA0180	E.1.B.3.2.A) Insussistenze attive v/terzi relative alla mobilità extraregionale	-	
	EA0190	E.1.B.3.2.B) Insussistenze attive v/terzi relative al personale	21.145,55	
	EA0200	E.1.B.3.2.C) Insussistenze attive v/terzi relative alle convenzioni con medici di base	-	
	EA0210	E.1.B.3.2.D) Insussistenze attive v/terzi relative alle convenzioni per la specialistica	-	
	EA0220	E.1.B.3.2.E) Insussistenze attive v/terzi relative all'acquisto prestaz. sanitarie da operatori accreditati	-	
	EA0230	E.1.B.3.2.F) Insussistenze attive v/terzi relative all'acquisto di beni e servizi	-	
	EA0240	E.1.B.3.2.G) Altre insussistenze attive v/terzi	38.532,81	
	EA0250	E.1.B.4) Altri proventi straordinari	20,63	
	EA0260	E.2) Oneri straordinari	314.458,71	-
	EA0270	E.2.A) Minusvalenze	-	
	EA0280	E.2.B) Altri oneri straordinari	314.458,71	-
	EA0290	E.2.B.1) Oneri tributari da esercizi precedenti	-	
	EA0300	E.2.B.2) Oneri da cause civili ed oneri processuali	-	
	EA0310	E.2.B.3) Sopravvenienze passive	272.398,95	-
R	EA0320	E.2.B.3.1) Sopravvenienze passive v/Aziende sanitarie pubbliche della Regione	700,80	-
R	EA0330	E.2.B.3.1.A) Sopravvenienze passive v/Aziende sanitarie pubbliche relative alla mobilità intraregionale	-	
R	EA0340	E.2.B.3.1.B) Altre sopravvenienze passive v/Aziende sanitarie pubbliche della Regione	700,80	
	EA0350	E.2.B.3.2) Sopravvenienze passive v/terzi	271.698,15	-
S	EA0360	E.2.B.3.2.A) Sopravvenienze passive v/terzi relative alla mobilità extraregionale	-	
	EA0370	E.2.B.3.2.B) Sopravvenienze passive v/terzi relative al personale	204.040,91	-
	EA0380	E.2.B.3.2.B.1) Soprav. passive v/terzi relative al personale - dirigenza medica	17.999,29	
	EA0390	E.2.B.3.2.B.2) Soprav. passive v/terzi relative al personale - dirigenza non medica	1.466,10	
	EA0400	E.2.B.3.2.B.3) Soprav. passive v/terzi relative al personale - comparto	184.575,52	
	EA0410	E.2.B.3.2.C) Sopravvenienze passive v/terzi relative alle convenzioni con medici di base	-	
	EA0420	E.2.B.3.2.D) Sopravvenienze passive v/terzi relative alle convenzioni per la specialistica	-	
	EA0430	E.2.B.3.2.E) Sopravvenienze passive v/terzi relative all'acquisto prestaz. sanitarie da operatori accreditati	-	
	EA0440	E.2.B.3.2.F) Sopravvenienze passive v/terzi relative all'acquisto di beni e servizi	42.678,00	
	EA0450	E.2.B.3.2.G) Altre sopravvenienze passive v/terzi	24.979,24	
	EA0460	E.2.B.4) Insussistenze passive	42.013,28	-
	EA0461	E.2.B.4.1) Insussistenze passive per quote F.S. vincolato	-	
R	EA0470	E.2.B.4.2) Insussistenze passive v/Aziende sanitarie pubbliche della Regione	-	
	EA0480	E.2.B.4.3) Insussistenze passive v/terzi	42.013,28	-
S	EA0490	E.2.B.4.3.A) Insussistenze passive v/terzi relative alla mobilità extraregionale	-	
	EA0500	E.2.B.4.3.B) Insussistenze passive v/terzi relative al personale	6.037,47	
	EA0510	E.2.B.4.3.C) Insussistenze passive v/terzi relative alle convenzioni con medici di base	-	
	EA0520	E.2.B.4.3.D) Insussistenze passive v/terzi relative alle convenzioni per la specialistica	-	
	EA0530	E.2.B.4.3.E) Insussistenze passive v/terzi relative all'acquisto prestaz. sanitarie da operatori accreditati	-	
	EA0540	E.2.B.4.3.F) Insussistenze passive v/terzi relative all'acquisto di beni e servizi	-	
	EA0550	E.2.B.4.3.G) Altre insussistenze passive v/terzi	35.975,81	
	EA0560	E.2.B.5) Altri oneri straordinari	46,48	
	EZ9999	Totale proventi e oneri straordinari (E)	1.081.641,41	-
	XA0000	Risultato prima delle imposte (A - B +/- C +/- D +/- E)	3.018.315,10	17.770,77
		Y) Imposte e tasse		
	YA0010	Y.1) IRAP	2.988.064,93	17.770,77
	YA0020	Y.1.A) IRAP relativa a personale dipendente	2.786.515,45	16.571,24
	YA0030	Y.1.B) IRAP relativa a collaboratori e personale assimilato a lavoro dipendente	138.840,81	1.199,53
	YA0040	Y.1.C) IRAP relativa ad attività di libera professione (intramoenia)	62.708,67	
	YA0050	Y.1.D) IRAP relativa ad attività commerciale	-	
	YA0060	Y.2) IRES	17.835,00	
	YA0070	Y.2.A) IRES su attività istituzionale	17.835,00	
	YA0080	Y.2.B) IRES su attività commerciale	-	
	YA0090	Y.3) Accantonamento a F.do Imposte (Accertamenti, condoni, ecc.)	-	
	YZ9999	Totale imposte e tasse (Y)	3.005.899,93	17.770,77
	ZZ9999	RISULTATO DI ESERCIZIO	12.415,17	0,00



Ospedale di alta specializzazione e di rilievo nazionale
per la salute della donna e del bambino

RELAZIONE SULLA GESTIONE

1 CRITERI GENERALI DI PREDISPOSIZIONE DELLA RELAZIONE SULLA GESTIONE

La presente relazione sulla gestione correda il bilancio di esercizio 2020 richiamando le disposizioni del D. Lgs. 118/2011, facendo riferimento al Codice Civile e ai Principi Contabili Nazionali (OIC), fatto salvo quanto difformemente previsto dallo stesso D. Lgs. 118/2011.

La presente relazione sulla gestione, in particolare, contiene tutte le informazioni minimali richieste dal D. Lgs. 118/2011. Fornisce inoltre tutte le informazioni supplementari, anche se non specificamente richieste da disposizioni di legge, ritenute necessarie a dare una rappresentazione esaustiva della gestione sanitaria ed economico-finanziaria dell'esercizio 2021.

2 GENERALITÀ SUL TERRITORIO SERVITO, SULLA POPOLAZIONE ASSISTITA E L'ORGANIZZAZIONE DELL'AZIENDA

IL MODELLO ORGANIZZATIVO E L'ORGANIGRAMMA

Il Burlo Garofolo, in quanto IRCCS, è chiamato a garantire un doppio mandato: come Istituto Scientifico persegue finalità di ricerca nel campo biomedico ed in quello dell'organizzazione dei servizi sanitari, di innovazione dei modelli d'assistenza e di trasferimento delle conoscenze, come Presidio di rilievo nazionale assicura nell'area materno infantile l'erogazione di prestazioni diagnostiche, di cura e di riabilitazione a cittadini della provincia di Trieste, della Regione Friuli Venezia Giulia ed extraregionali, compresi i cittadini stranieri. In particolare l'Istituto svolge assistenza materno – infantile di base e di alta specializzazione per l'area di Trieste e di alta specializzazione per il resto della Regione e dell'Italia.

In quanto IRCCS la legge regionale 14/2006 ne detta l'assetto istituzionale, organizzativo e gestionale, giuridico, mentre sul fronte assistenziale la legge di riforma del SSR (legge regionale 17/2014) ne ha ridisegnato in parte ambiti, funzioni e ruolo rispetto alla rete sanitaria regionale. Le criticità emerse in sede di applicazione della legge 17/2014 sono state affrontate dalla LR 27/2018, che, mantenendo saldi i principi ed i valori della precedente legge, tra cui principalmente l'integrazione tra ospedale e territorio, ha posto mano alla revisione della governance del SSR.

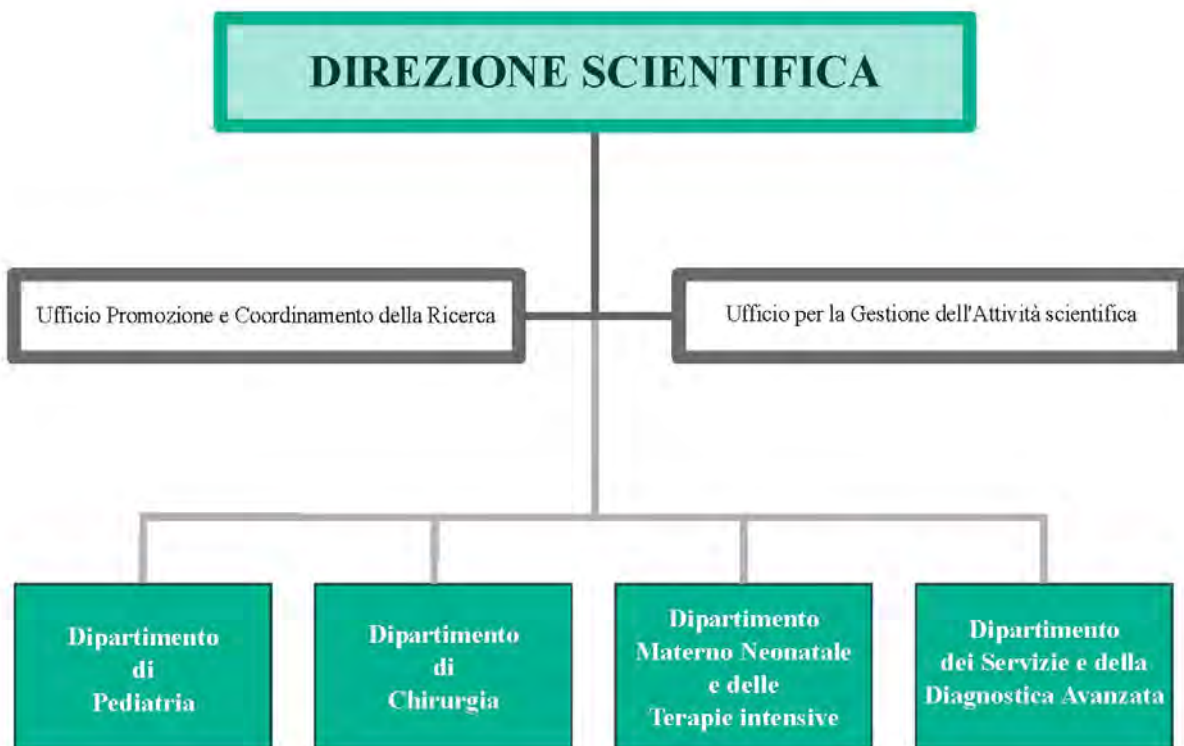
A fine 2019 la legge regionale n. 22/2019 ha confermato all'art. 29 l'IRCCS Burlo Garofolo di Trieste tra i presidi ospedalieri specializzati della Regione e ha attribuito al nostro Istituto, al comma 3, le funzioni ospedaliere dell'area materno infantile, relativamente a pediatria e a ostetricia e ginecologia, per il territorio di competenza dell'Azienda sanitaria universitaria Giuliano Isontina presso la sede di Trieste e presso le sedi del presidio ospedaliero Gorizia e Monfalcone, secondo la programmazione vigente. Nel 2020 non si è dato seguito al nuovo assetto organizzativo da parte di nessuna Azienda del SSR, a causa della gestione dell'emergenza epidemiologica da COVID19 e la Regione ha deciso di riprogrammare tale attività nel 2021.

Nel corso del 2021, pertanto, secondo le indicazioni e le tempistiche regionali, l'Istituto ha provveduto alla redazione della proposta di atto aziendale che definisce i principi generali dell'organizzazione e la configurazione degli assetti strutturali e delle articolazioni di governo dell'Ente. L'iter di approvazione del

nuovo atto aziendale si è concluso nel 2022 (decreto n. 62/2022), anno in cui sono stati adottati anche i provvedimenti necessari all'attuazione del nuovo assetto organizzativo che si è concretizzato solo nel 2023 (definizione delle strutture semplici articolazione di struttura complessa, funzionigramma, regolamento organizzativo e regolamento degli incarichi dirigenziali).

Per quanto sopra evidenziato, viene riportato nei grafici sottostanti l'assetto organizzativo previsto dall'atto aziendale precedente a quello attualmente vigente (decreto n. 100/2016). Esso prevede che l'attività clinica assistenziale si espliciti attraverso tre dipartimenti clinici e un dipartimento dei servizi. Si riporta nei diagrammi sottostanti l'assetto organizzativo.

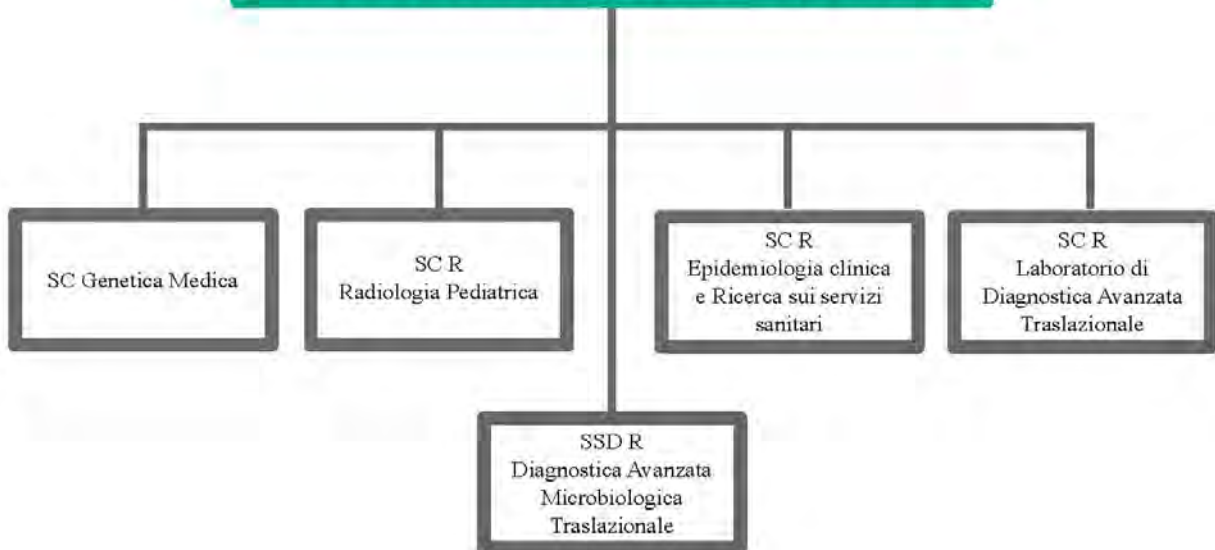




**DIPARTIMENTO MATERNO NEONATALE
E DELLE TERAPIE INTENSIVE**



**DIPARTIMENTO DEI SERVIZI
E DELLA DIAGNOSTICA AVANZATA**



3 GENERALITÀ SULLA STRUTTURA E SULL'ORGANIZZAZIONE DEI SERVIZI

3.1 Assistenza ospedaliera

A) Stato dell'arte

POSTI LETTO AL 31/12/2022

I posti letto al 31/12/2022 sono pari a 136, di cui 100 di ricovero ordinario, 23 di DH/DS e 13 di ricovero ordinario dedicati ai pazienti affetti da SARS COV-19.

COD. DISCIPLINA	DISCIPLINA	REPARTO	ORDINARI	DH - DS
11	CHIRURGIA PEDIATRICA	CHIRURGIA	7	1
33	NEUROPSICHIATRIA INFANTILE	NEUROPSICHIATRIA INFANTILE	4	2
34	OCULISTICA	OCULISTICA	1	1
35	ODONTOIATRIA E STOMATOLOGIA	ODONTOSTOMATOLOGIA CHIRURGIA MAXILLO FACCIALE DS	0	1
36	ORTOPEDIA E TRAUMATOLOGIA	ORTOPEDIA TRAUMATOLOGIA PEDIATRICA	7	1
37	OSTETRICIA E GINECOLOGIA	CLINICA GINECOLOGICA	15	3
37	OSTETRICIA E GINECOLOGIA	PATOLOGIA OSTETRICA	16	3
38	OTORINOLARINGOIATRIA	OTORINOLARINGOIATRIA	3	1
39	PEDIATRIA	CLINICA PEDIATRICA	18	6
49	TERAPIA INTENSIVA	ANESTESIA E RIANIMAZIONE	4	0
51	ASTANTERIA	PRIMO ACCOGLIMENTO	1	0
62	NEONATOLOGIA	NEONATOLOGIA	12	1
65	ONCOEMATOLOGIA PEDIATRICA	ONCOEMATOLOGIA	5	3
73	TERAPIA INTENSIVA NEONATALE	TERAPIA INTENSIVA NEONATALE	7	0
SUBTOTALE			100	23
11	CHIRURGIA PEDIATRICA	CHIRURGIA COVID-19	1	0
37	OSTETRICIA E GINECOLOGIA	CLINICA OSTETRICA E GINECOLOGICA GIN COVID-19	1	0
37	OSTETRICIA E GINECOLOGIA	CLINICA OSTETRICA E GINECOLOGICA OST COVID-19	4	0
39	PEDIATRIA	CLINICA PEDIATRICA COVID-19	1	0
49	TERAPIA INTENSIVA	ANESTESIA E RIANIMAZIONE COVID-19	2	0
51	ASTANTERIA	SC PEDIATRIA D'URGENZA E PS PEDIATRICO COVID-19	1	0
73	TERAPIA INTENSIVA NEONATALE	TERAPIA INTENSIVA NEONATALE COVID-19	3	0
SUBTOTALE			13	0
TOTALE			113	23
31	NIDO	NEONATOLOGIA - NIDO	25	

POSTI LETTO DAL 01/01/2023

A partire dal 01/01/2023 i posti letto dell'Irccs Burlo Garofolo sono stati parzialmente adeguati a quanto previsto dalla DGR 1446/2021, così come rettificata dalla DGR 1965/2021, e sono pari a 128, di cui 95 di ricovero ordinario, 22 di DH/DS e 11 di ricovero ordinario dedicati ai pazienti affetti da SARS COV-19. Verranno ulteriormente rivisti nel corso del 2023, anche in base all'evolversi della situazione epidemiologica.

COD. DISCIPLINA	DISCIPLINA	REPARTO	ORDINARI	DH - DS
11	CHIRURGIA PEDIATRICA	CHIRURGIA	6	2
33	NEUROPSICHIATRIA INFANTILE	NEUROPSICHIATRIA INFANTILE	6	1
34	OCULISTICA	OCULISTICA	1	1
35	ODONTOIATRIA E STOMATOLOGIA	ODONTOSTOMATOLOGIA CHIRURGIA MAXILLO FACCIALE DS	0	1
36	ORTOPEDIA E TRAUMATOLOGIA	ORTOPEDIA TRAUMATOLOGIA PEDIATRICA	7	2
37	OSTETRICA E GINECOLOGIA	CLINICA GINECOLOGICA	12	3
37	OSTETRICA E GINECOLOGIA	PATOLOGIA OSTETRICA	16	1
38	OTORINOLARINGOIATRIA	OTORINOLARINGOIATRIA	3	1
39	PEDIATRIA	CLINICA PEDIATRICA	16	6
49	TERAPIA INTENSIVA	ANESTESIA E RIANIMAZIONE	4	0
51	ASTANTERIA	PRIMO ACCOGLIMENTO	1	0
62	NEONATOLOGIA	NEONATOLOGIA	8	1
65	ONCOEMATOLOGIA PEDIATRICA	ONCOEMATOLOGIA	6	3
73	TERAPIA INTENSIVA NEONATALE	TERAPIA INTENSIVA NEONATALE	9	0
SUBTOTALE			95	22
11	CHIRURGIA PEDIATRICA	CHIRURGIA COVID-19	1	0
37	OSTETRICA E GINECOLOGIA	CLINICA OSTETRICA E GINECOLOGICA OST COVID-19	4	0
39	PEDIATRIA	CLINICA PEDIATRICA COVID-19	1	0
49	TERAPIA INTENSIVA	ANESTESIA E RIANIMAZIONE COVID-19	1	0
51	ASTANTERIA	SC PEDIATRIA D'URGENZA E PS PEDIATRICO COVID-19	3	0
73	TERAPIA INTENSIVA NEONATALE	TERAPIA INTENSIVA NEONATALE COVID-19	1	0
SUBTOTALE			11	0
TOTALE			106	22
31	NIDO	NEONATOLOGIA - NIDO	25	

b) Obiettivi dell'esercizio relativi alla struttura e all'organizzazione dei servizi

- **obiettivi dell'anno in merito a variazioni su strutture/organizzazione concordate con Regione**

MODIFICHE ORGANIZZATIVE

COVID - 19 – PIANO PER LA RISPOSTA ALL'EMERGENZA

Il 2021 è stato condizionato dal perdurare dell'emergenza pandemica da virus SARS-COV-2 che ha imposto modifiche organizzative finalizzate al contenimento del contagio e alla gestione della malattia e delle sue ricadute sui processi cura e ha influenzato le capacità del sistema di fare fronte alla domanda di salute.

Nel corso dell'anno 2022, le azioni ed i provvedimenti, già definiti nel 2020 e descritti dal "Piano operativo per la risposta all'emergenza Covid-19 del Burlo", sono stati oggetto di una costante revisione, con l'obiettivo di adattare l'organizzazione alle mutevoli caratteristiche che l'epidemia ha assunto.

Gli interventi strutturali avviati nel 2020 (ristrutturazione Pronto soccorso pediatrico e Pediatria d'urgenza) sono stati ultimati e perfezionati per garantire maggiore sicurezza e comfort. Ha, inoltre, preso avvio la progettazione dei nuovi spazi della Terapia Intensiva per definire un lay out della struttura adeguato all'aumento dei posti letto definito dal Piano di Potenziamento della rete ospedaliera.

L'Istituto ha continuato ad essere la struttura di riferimento per la gestione delle donne gravide Covid positive di tutta l'area giuliano isontina e rimane, altresì, la struttura regionale di riferimento per il ricovero in Terapia intensiva di pazienti Covid positivi in età pediatrica e, per disposizione regionale, anche dei bambini Covid positivi della regione che necessitano di ricovero ordinario.

LOGISTICA

Dopo aver ricercato nel corso del 2020 soluzioni dirette a risolvere le criticità logistiche dell'Istituto anche attraverso un'analisi delle possibili soluzioni interne – che non sono risultate percorribili per ragioni di tempi, costi e vincoli urbanistici -, il finanziamento attribuito dalla Regione con DGR 1734 del 20 novembre 2020 ha permesso all'Istituto di acquisire - alla fine di marzo 2021 - gli spazi confinanti, pari a complessivi 3500 mq e tre edifici ed entrarne in pieno possesso nel successivo mese di luglio.

Nel corso del 2021 si è dato tempestivamente avvio ai lavori del primo dei tre edifici, nel quale sono stati trasferiti (primo trimestre 2022) parte degli uffici amministrativi, tecnici e della formazione: lo spostamento dei predetti uffici nel comprensorio limitrofo permetterà – intanto parzialmente - una collocazione più rispondente alle esigenze del nuovo profilo professionale dei ricercatori e del personale a supporto della ricerca, oltre che lo sviluppo delle aree di laboratorio, negli spazi liberati con tale trasloco.

Si è proseguito, nel corso del 2022, con la realizzazione del secondo dei tre edifici del nuovo comprensorio, ove sarà allocata l'attività ambulatoriale delle discipline di odontostomatologia, oculistica, otorinolaringoiatria/audiologia e fisioterapia; in tale edificio, oltre agli ambulatori predetti; si procederà anche alla realizzazione di locali dedicati all'accoglienza ed attesa dei piccoli pazienti e dei loro genitori/accompagnatori.

Oltre all'espansione logistica delle attività attualmente erogate dal Burlo nei nuovi spazi, grazie all'attribuzione all'IRCCS della nuova funzione di cure palliative pediatriche – appar DGR 1965 del 23.12.2021 e del relativo finanziamento di 800mila € stanziato con L.R. 24/2021, art. 8, comma 29 -, nel corso del 2022 verrà completato lo studio di fattibilità del hospice pediatrico e verosimilmente avviati i relativi lavori entro la fine dell'esercizio.

NUOVO ASSETTO STRUTTURALE E ORGANIZZATIVO

Con proprio decreto n. 62 dd 11/5/2022 è stato adottato il nuovo atto aziendale in attuazione di quanto disposto dall'art. 54, comma 1 della L.R. 22/2019 e successivamente al nulla osta rilasciato dalla DCS con decreto del Direttore Centrale Salute, politiche sociali e disabilità n. 1950/GRFVG dd 6/5/2022. La progressiva attuazione dell'atto aziendale è descritta nel paragrafo 2 relativo all'organizzazione.

RETE REGIONALE PEDIATRICA

La realizzazione della Rete pediatrica è uno dei temi strategici nella programmazione dell'Istituto, per orientare i servizi e i percorsi di cura dedicati ai piccoli malati in un contesto di funzioni e responsabilità certe, organizzate a livello regionale. Promuove, infatti, modelli che assicurino la presa in carico del paziente, mettendo in relazione, con modalità formalizzate e coordinate, professionisti, strutture e servizi che erogano interventi sanitari e sociosanitari di tipologia e livelli diversi nel rispetto della continuità assistenziale e dell'appropriatezza clinico-organizzativa.

Nel 2021 la Rete pediatrica si è strutturata in conformità al modello di riferimento per la costituzione delle reti cliniche definito da ARCS (Decreto ARCS n°170 del 11/11/2021: "L.R. 17/2014 art.39: attivazione della rete pediatrica della regione Friuli Venezia Giulia- Ricostituzione rete pediatrica al modello per la gestione delle reti Cliniche ARCS").

Con documento condiviso da ARCS e Burlo, inviato alla Direzione Centrale Salute in data 23/12/2021, sono state definite le modalità di costituzione e gestione della Rete pediatrica nel contesto descritto dall'art. 4 della legge regionale n. 27 del 17 dicembre 2018 che attribuisce ad ARCS il coordinamento e il controllo delle reti cliniche.

Secondo quanto previsto da tale documento, il coordinamento della Rete pediatrica rimane in capo all'IRCCS Burlo Garofolo. La responsabilità complessiva del coordinamento della Rete pediatrica è assunta dal Direttore Sanitario dell'IRCSS, il quale, come componente di diritto della Cabina di regia ARCS, svolge un ruolo di sintesi, di gestione delle trasversalità e di integrazione delle attività e, come coordinatore della Rete pediatrica, definisce e concorda con la Cabina di regia il piano di attività, di norma su base annuale, nel rispetto della programmazione e delle strategie di politica sanitaria regionali.

La governance della Rete Pediatrica è realizzata nell'ambito del "Comitato regionale per l'assistenza pediatrica e adolescenziale", la cui composizione è stata rivista e che diventerà operativo non appena risulteranno disponibili i nominativi dei componenti afferenti agli altri Enti della Regione. Il Comitato si avvale

di “Gruppi multidisciplinari per patologia” e assolve al ruolo di coordinamento regionale della rete tramite un proprio “Ufficio di coordinamento”.

Secondo il modello così definito, nel 2021, sono stati costituiti gruppi multidisciplinari per la individuazione delle caratteristiche della rete di patologia onco-ematologica pediatrica della Regione FVG (Filiera onco-ematologia pediatrica) e l’identificazione di un modello Hub and Spoke per il trasporto sanitario inter-ospedaliero in età pediatrica (Filiera emergenza-urgenza pediatrica e neonatale).

Con proprio decreto n. 77 dd 19/5/2022 è stata formalizzata la proposta per la composizione del Comitato della rete pediatrica della regione Friuli Venezia Giulia: il decreto è stato trasmesso ad ARCS con nota prot. 5598 dd 26/5/2022 per il relativo recepimento. In data 26 ottobre si è riunito il comitato nella sua nuova composizione. Uno dei primi argomenti affrontati è stato quello della rete CPP pediatriche e terapia del dolore, per la quale è necessario arrivare in tempi stretti alla identificazione del gruppo di coordinamento che ne garantisca la governance.

Nel corso del 2022 si sono svolti 3 incontri della rete oncologica pediatrica ed un corso di formazione integrato ospedale – territorio presso il nostro Istituto.

RETE REGIONALE CURE PALLIATIVE PEDIATRICHE E HOSPICE PEDIATRICO

Con decreto del Direttore dell’Area Servizi Assistenza Primaria n. 1345 del 29/7/2019 il Centro specialistico di riferimento per la terapia antalgica e le cure palliative in ambito neonatale/pediatrico/adolescenziale è stato individuato presso l’IRCCS Burlo Garofolo.

L’attività del Centro è stata avviata nel corso del 2019 e, pur nelle difficoltà del contesto, è stata potenziata nel 2020 e nel 2021.

Subordinatamente al riconoscimento di uno specifico finanziamento, saranno acquisite ulteriori professionalità al fine di costituire l’equipe multidisciplinare necessaria per garantire la funzione del Centro secondo quanto previsto dai Decreti della Direzione centrale salute n. 1771 del 27.12.2016 e n. 1345 del 29.07.2019.

La Filiera cure palliative e terapia antalgica in età pediatrica è inserita nel contesto della Rete pediatrica. In tale ambito, nel corso del 2022, dovrà essere formalizzato il Comitato di Coordinamento che avrà il compito di garantire il governo della Rete Cure palliative pediatriche e di favorirne la realizzazione secondo il modello individuato dal Decreto 1771/2016.

La Linea 3.2 “Hospice pediatrico” delle Linee per la gestione del SSR 2021, nell’ambito della progettualità “Aumentare i posti letto di cure palliative in ambito pediatrico: prosecuzione delle attività collegate allo studio di fattibilità tecnica inviato alla DCS con nota prot. n. 9186 dd 9/10/2020” ha attribuito all’Istituto l’obiettivo di integrare lo studio di fattibilità di un hospice pediatrico inviato nel 2020, sul modello dell’“home in hospital”, da realizzare nell’area del comprensorio dell’ospedale pediatrico.

In data 18.11.2021 è stata inviata alla Direzione Centrale Salute, Politiche Sociali e Disabilità l’integrazione dello studio di fattibilità che, facendo riferimento agli standard definiti con l’Accordo Stato

Regioni del 25 marzo 2021 “Accreditamento della rete di terapia del dolore e cure palliative pediatriche ai sensi della legge 15 marzo 2010 n. 38””, ha descritto 3 possibili ipotesi realizzative.

Nel corso del 2022 lo studio definitivo di fattibilità è stato trasmesso alla Regione con nota prot. n. 11400/2022.

RETE METROPOLITANA

Il programma trapiantologico pediatrico dell'IRCCS Burlo Garofolo è attivo sin dal 1984, garantendo l'esecuzione di più di 450 trapianti in ambito pediatrico, in una macroarea che, oltre alla Regione Friuli Venezia Giulia, comprende anche numerosi paesi dell'area balcanica.

L'IRCCS è membro attivo di GITMO, EBMT ed AIEOP e ha ottenuto l'accreditamento JACIE in data 11 marzo 2020, che si aggiunge alla certificazione CNT/CNS ottenuta ad ottobre del 2017 ed alla certificazione ISO 9001 2015 conseguita, come centro di emato-oncologia ed attività trapianti, nel corso del 2018 e rinnovata nel 2020.

È oggi auspicabile, in linea con i modelli organizzativo-gestionali legati ai percorsi di cura, che l'intero settore del trapianto di cellule staminali ematopoietiche sia organizzato, gestito e, più generalmente, pensato in termini innovativi che tengano conto non solo dei continui progressi clinici, scientifici e tecnologici, ma anche delle esigenze poste da una politica sanitaria che, mentre offre eccellenza nell'assistenza, sa anche considerare costi ed economie nella gestione della salute come bene pubblico.

Su queste generali considerazioni, sviluppate nel corso del 2021, con DGR n. 1446 dd. 24.9.2021 recante “LR 22/2019. Definizione delle attività e delle funzioni dei livelli di assistenza del Servizio Sanitario Regionale” e successiva DGR n. 1965/2021, è stato previsto che il Programma Trapianti Metropolitano della Regione FVG - comprendente i Centri di Emato-Oncologia regionali coinvolti nell'attività di trapianto, autologo e allogenico di cellule staminali ematopoietiche – sia affidato al coordinamento di ASUFC.

Costituisce obiettivo dell'anno 2022 la formale istituzione di un Programma unico di trapianto FVG tra i centri di ematologia regionali coinvolti nell'attività di trapianto di CSE (ASUFC, Burlo, CRO e ASUGI).

SPERIMENTAZIONI CLINICHE DI FASE I

Nel 2021 ha avuto inizio il percorso di riconoscimento dell'IRCCS Burlo Garofalo come centro autorizzato alla esecuzione di sperimentazioni cliniche di Fase I. Con i decreti n. 30 dd. 16.4.2021 e n. 129 dd. 9.11.2021 è stato definito l'organigramma funzionale e nominale del Programma e dell'Unità clinica di Fase 1 dell'Istituto. A fine luglio è stata inviata la domanda di autocertificazione per candidare l'Istituto quale struttura sanitaria per sperimentazioni cliniche con farmaci di Fase I nei pazienti pediatrici, il 16 agosto AIFA ha accolto la domanda inserendo il Dipartimento di Pediatria - SC Oncoematologia dell'Istituto nell'elenco delle strutture di fase I. Decorso i 90 giorni previsti dalla determina 809/2015 – e precisamente il 27 ottobre 2022 – il centro può avviare la propria attività nell'ambito delle sperimentazioni di fase I. All'Unità di Fase I è stato attribuito il codice AIFA FI/280.

SCREENING NEONATALI

Il programma di screening neonatale regionale, che è offerto a tutti i nuovi nati per la diagnosi precoce di fenilchetonuria, ipotiroidismo congenito, deficit di biotinidasi, sordità congenita e cataratta congenita, nonché per la diagnosi precoce di un panel di malattie metaboliche ereditarie, è coordinato dall'IRCCS Burlo Garofolo, che, negli anni, ne ha monitorato l'attuazione, dandone riscontro alla DCS. Nel corso del 2022, l'Istituto ha proceduto ad una puntuale revisione dei dati raccolti negli ultimi 5 anni, eseguendo un'analisi delle principali criticità associate al percorso inizialmente identificato, fornendone idonea relazione alla DCS e ai Centri nascita.

Con DGR 1483/2022, la Regione ha affidato all'IRCCS Burlo Garofolo, che è centro di riferimento regionale di riferimento per la diagnosi e la cura della fibrosi cistica, l'esecuzione dello screening neonatale della fibrosi cistica. L'attività verrà avviata dal 2023.

- avanzamento lavori e grado di raggiungimento degli obiettivi esposti

ENTE SSR - INVESTIMENTI IN CONTO CAPITALE														
Piano Triennale di primo inserimento	D. 34/2020 PNRR	DGR di assegnazione risorse	Decreto SETI concessione_numero	Decreto SETI concessione_oggetto	CUP precedente	descrizione precedente	CUP	descrizione intervento	importo finanziato	cronoprogramma attuativo e finanziario				
										di cui importo speso al 31/12/2022	di cui spesa prevista 2023	di cui spesa prevista 2024	di cui spesa prevista 2025	di cui spesa prevista dopo 2025
2016		1780/2016	1480/SPS del 24/11/2016	Finanziamenti in conto capitale per l'anno 2016. concessione definitiva a favore dell'ircs burlo garofolo - interventi di investimento per acquisizioni di beni mobili e tecnologici.			C96J16000710002	Beni tecnico economali vari - Arredi ufficio	29.454,70					
							C96J16000710002 Totale		29.454,70	29.454,70 €	- €			
							C96J16000720002	Forniture informatiche varie - Attrezzature informatiche e software	40.000,00					
							C96J16000720002 Totale		40.000,00	40.000,00 €	- €			
							C96J16000730002	Strumentazione biomedicale varia - Impedenzometro clinico	45.000,00					
							C96J16000730002 Totale		45.000,00	45.000,00 €	- €			
		1582/SPS del 30/11/2016	Finanziamenti in conto capitale per l'anno 2016. concessione definitiva a favore dell'ircs burlo garofolo - interventi di investimento edili-impianstici.			C91B16000220002	Interventi edili impiantistici vari - Attività finalizzate al mantenimento della struttura sino al trasferimento presso la nuova sede (escluse le opere già previste nelle altre voci di spesa): manutenzione straordinaria rivestimenti in pvc	18.300,00						
						C91B16000220002 Totale		18.300,00	18.300,00 €	- €				
						C94E16000440002	Interventi edili impiantistici vari - Attività finalizzate al mantenimento della struttura sino al trasferimento presso la nuova sede (escluse le opere già previste nelle altre voci di spesa): interventi vari di manutenzione straordinaria degli impianti di condizionamento	9.910,00						
						C94E16000440002 Totale		9.910,00	9.910,00 €	- €				
						C94E16000450002	Interventi edili impiantistici vari - Attività finalizzate al mantenimento della struttura sino al trasferimento presso la nuova sede (escluse le opere già previste nelle altre voci di spesa): lavori di manutenzione straordinaria edile	23.650,00						
						C94E16000450002 Totale		23.650,00	23.649,70 €	- €				
							C94E16000460002	Interventi edili impiantistici vari - Attività finalizzate al mantenimento della struttura sino al trasferimento presso la nuova sede (escluse le opere già previste nelle altre voci di spesa): manutenzione straordinaria pavimenti	6.100,00					
							C94E16000460002 Totale		6.100,00	6.100,00 €	- €			
							C94E16000470002	Bonifica componenti edili/impiantistiche contenenti fibre di amianto - Attività finalizzate alla rimozione di componenti edilizie ed impiantistiche contenenti fibre di amianto e successive opere di ripristino e rifacimento conseguenti	50.000,00					
							C94E16000470002 Totale		50.000,00	50.000,00 €	- €			
							C94H16000210005	Interventi edili impiantistici vari - Attività finalizzate al mantenimento della struttura sino al trasferimento presso la nuova sede (escluse le opere già previste nelle altre voci di spesa): manutenzione straordinaria ringhiere	5.920,00					
							C94H16000210005 Totale		5.920,00	5.917,71 €	- €			
							C99D16000010002	Interventi edili impiantistici vari - Attività finalizzate al mantenimento della struttura sino al trasferimento presso la nuova sede (escluse le opere già previste nelle altre voci di spesa): isostituzione serramenti presso il Day Hospital della Clinica Pediatrica	31.120,00					
							C99D16000010002 Totale		31.120,00	31.117,99 €	- €			
	1833/2016		1487/SPS del 24/11/2016	Finanziamenti in conto capitale per l'anno 2016. concessione definitiva a favore dell'ircs burlo garofolo - interventi di investimento per acquisizioni di beni mobili e tecnologici in attuazione del programma regionale di odontoiatria sociale.			C96J16000790002	Acquisizione beni mobili e tecnologici per odontoiatria sociale - -	35.000,00					
							C96J16000790002 Totale		35.000,00	35.000,00 €	- €			
			1582/SPS del 30/11/2016	Finanziamenti in conto capitale per l'anno 2016. concessione definitiva a favore dell'ircs burlo garofolo - interventi di investimento edili-impianstici.			C94H16000180002	Adeguamento alla normativa in materia di prevenzione incendi - -	110.000,00					
							C94H16000180002 Totale		110.000,00	110.000,00 €	- €			
		2185/2016	1602/SPS del 01/12/2016	Finanziamenti in conto capitale per l'anno 2016. ulteriori interventi di investimento edili-impianstici. concessione definitiva a favore dell'ircs burlo garofolo.			C94E16000470002	Bonifica componenti edili/impiantistiche contenenti fibre di amianto - Attività finalizzate alla rimozione di componenti edilizie ed impiantistiche contenenti fibre di amianto e successive opere di ripristino e rifacimento conseguenti	20.000,00					
							C94E16000470002 Totale		20.000,00	19.991,00 €	- €			
							C94E16000680002	Adeguamento laboratorio farmacia - Adeguamento/ricollocazione dell'area dedicata alla preparazione dei farmaci	150.000,00					
							C94E16000680002 Totale		150.000,00	150.000,00 €	- €			
							C94E16000690002	Interventi edili impiantistici vari - Attività finalizzate al mantenimento della struttura sino al trasferimento presso la nuova sede (escluse le opere già previste nelle altre voci di spesa)	45.000,00					
							C94E16000690002 Totale		45.000,00	44.973,35 €	- €			

Piano Triennale di primo inserimento	D. 34/2020 PNRR	DGR di assegnazione risorse	Decreto SETI concessione_numero	Decreto SETI concessione_oggetto	CUP precedente	descrizione precedente	CUP	descrizione intervento	importo finanziato	cronoprogramma attuativo e finanziario				
										di cui importo speso al 31/12/2022	di cui spesa prevista 2023	di cui spesa prevista 2024	di cui spesa prevista 2025	di cui spesa prevista dopo 2025
			1608/SPS del 01/12/2016	Finanziamenti in conto capitale per l'anno 2016. ulteriori interventi di investimento per acquisizioni di beni mobili e tecnologici. concessione definitiva a favore dell'IRCCS burlo garofolo.			C96J16001040002	Strumentazione biomedicale varia - Attrezzature crioconservazione PMA	40.000,00					
								Strumentazione biomedicale varia - Coppa per polveri	15.000,00					
								Strumentazione biomedicale varia - Lavavetria	10.000,00					
								Strumentazione biomedicale varia - OCT portatile	90.000,00					
								Strumentazione biomedicale varia - Rinofibroscopia	62.000,00					
								Strumentazione biomedicale varia - Sistema computerizzato per analisi cardiocitografica variabilità breve termine	40.000,00					
								C96J16001040002 Totale	257.000,00	257.000,00 €	- €			
								C96J16001050002	Beni tecnico economici vari - Arredi/attrezzature ambulatori e reparto	35.000,00				
								C96J16001050002 Totale	35.000,00	35.000,00 €	- €			
								C96J16001060002	Forniture informatiche varie - Attrezzature informatiche e software	60.000,00				
								C96J16001060002 Totale	60.000,00	60.000,00 €	- €			
		349/2016	1480/SPS del 24/11/2016	Finanziamenti in conto capitale per l'anno 2016. concessione definitiva a favore dell'IRCCS burlo garofolo - interventi di investimento per acquisizioni di beni mobili e tecnologici.			C96J16000740002	Monitor multiparametrici neonatali - - Ventilatore polmonare neonatologia - -	175.000,00					
									120.000,00					
								C96J16000740002 Totale	295.000,00	295.000,00 €	- €			
			1533/SPS del 28/11/2016	Finanziamenti in conto capitale per l'anno 2016 ai sensi dell'art. 33, comma 10, della l.r. 26/2015. concessione definitiva a favore dell'IRCCS burlo garofolo.			C94E16000510002	Interventi di manutenzione	9.667,44	9.667,44	0,00			
								C94E16000510002 Totale	9.667,44	9.667,44 €	- €			
								C94H15001040005	Interventi di manutenzione	31.720,00	31.720,00	0,00		
								C94H15001040005 Totale	31.720,00	31.720,00 €	- €			
			1673/SPS del 24/11/2017	Finanziamenti in conto capitale per gli anni 2017/2019: programmazione degli investimenti del SSR. Concessione definitiva ai fini del trasferimento in conto capitale.	TRASF680		C96G18000020002	interventi di bonifica amianto	15.000,00	15.000,00	0,00			
					TRASF680		C94E17000790002	intervento urgente di riparazione linea acqua palazzina laboratori	120.000,00	119.894,09	105,91			
					TRASF680		C96G18000010002	interventi vari di adeguamento edile-implantistico	180.000,00	174.221,74	5.778,26			
					TRASF680		C96G18000000009	lavori di adeguamento oncematologia	180.000,00	25.713,00	154.287,00			
					TRASF680		C94E16000680002	realizzazione di una camera bianca	130.000,00	130.000,00	0,00			
					TRASF680		C96G17000130002	INTEGRAZIONE INCUBATRICE NEONATALE DA TRASPORTO	50.000,00	50.000,00	0,00			
					TRASF680		C98I18000040002	Apparecchiature elettromedicali	285.000,00	285.000,00	0,00			
					TRASF680		C98I18000050002	Attrezzature informatiche	190.000,00	190.000,00	0,00			
					TRASF680		C98I18000060002	MOBILI E ARREDI SANITARI	50.000,00	50.000,00	0,00			
								TRASF680 Totale	1.200.000,00	1.039.828,83 €	160.171,17 €			
					TRASF681		C96G17000150002	Programma odontoiatria sociale - acquisizione beni	50.000,00	50.000,00	0,00			
								TRASF681 Totale	50.000,00	50.000,00 €	- €			
		371/2017	1136/SPS del 24/08/2017	Finanziamenti in conto capitale per l'anno 2017. Concessione definitiva a favore dell'IRCCS Burlo Garofolo - interventi di investimento per acquisizioni di beni mobili e tecnologici.			C96G17000110002	Attrezzature informatiche e software	50.000,00					
								C96G17000110002 Totale	50.000,00	50.000,00 €	- €			
								C96G17000120002	Attrezzature medio bassa-tecnologia	50.000,00				
								C96G17000120002 Totale	50.000,00	50.000,00 €	- €			
								C96G17000130002	Sistema trasporto neonatale emergenza	50.000,00				
								C96G17000130002 Totale	50.000,00	50.000,00 €	- €			
								C96G17000140002	Tavolo operatorio	90.000,00				
								C96G17000140002 Totale	90.000,00	90.000,00 €	- €			
			1143/SPS del 24/08/2017	Finanziamenti in conto capitale per l'anno 2017. Concessione definitiva a favore dell'IRCCS Burlo Garofolo - interventi di investimento edili-implantistici.			C94E17000100002	Attività finalizzate al mantenimento della struttura sino al trasferimento presso la nuova sede (escluse le opere già previste nelle altre voci di spesa)	110.000,00					
								C94E17000100002 Totale	110.000,00	98.812,96 €	11.187,04 €			
								C94E17000110002	Adeguamento edile-implantistico laboratorio PMA embriologia	50.000,00				
								C94E17000110002 Totale	50.000,00	50.000,00 €	- €			
			1622/SPS del 22/11/2017	Finanziamenti in conto capitale per l'anno 2017 ai sensi dell'art. 33, comma 10, della L.R. 26/2015. Concessione definitiva a favore dell'IRCCS Burlo Garofolo.			C96G17000190002	3 sonde per ecografo	26.358,65					
								C96G17000190002 Totale	26.358,65	26.358,65 €	- €			
			1625/SPS del 22/11/2017	Finanziamenti in conto capitale per l'anno 2017 ai sensi dell'art. 33, comma 10, della L.R. 26/2015. Concessione definitiva a favore dell'IRCCS Burlo Garofolo.			C94E17000190003	COFINANZIAMENTO REGIONALE ANTINCENDIO	15.028,79					
								C94E17000190003 Totale	15.028,79	15.028,79 €	- €			
			956/SPS del 18/07/2017	Finanziamenti in conto capitale per l'anno 2017. Concessione definitiva a favore dell'IRCCS Burlo Garofolo - interventi di investimento per acquisizioni di beni mobili e tecnologici in attuazione del programma regionale di odontoiatria sociale.			C96G17000150002	Acquisizione beni mobili e tecnologici per odontoiatria sociale	40.000,00					
								C96G17000150002 Totale	40.000,00	40.000,00 €	- €			

Piano Triennale di primo inserimento	D. 34/2020 PNRR	DGR di assegnazione risorse	Decreto SETI concessione_numero	Decreto SETI concessione_oggetto	CUP precedente	descrizione precedente	CUP	descrizione intervento	importo finanziato	cronoprogramma attuativo e finanziario				
										di cui importo speso al 31/12/2022	di cui spesa prevista 2023	di cui spesa prevista 2024	di cui spesa prevista 2025	di cui spesa prevista dopo 2025
2018		1424/2018	1481/SPS del 09/10/2018	Finanziamenti in conto capitale per gli anni 2018/2020: programmazione degli investimenti del SSR "interventi di investimento e adeguamento sistemi informativi". Concessione definitiva ai fini del trasferimento in conto capitale.	ICT770		C97H18001960002	Interventi di investimento e adeguamento sistemi informativi (sistema amministrativo, infrastrutture ICT e dotazioni strumentali, ecc.) - prima quota	280.000,00					
							ICT770 Totale		280.000,00	265.074,33 €	14.925,67 €			
		1911/2018	1576/SPS del 25/10/2018	Finanziamenti in conto capitale per gli anni 2018/2020: programmazione degli investimenti del SSR in attuazione della DGR 561/2018. Impegno della spesa.	TRASF777		C91B20000550002	Interventi di investimento edili-impiantistici e per acquisizioni di beni e tecnologici	100.000,00					
							TRASF777 Totale		100.000,00	99.224,49 €	775,51 €			
		2163/2018	1910/SPS del 29/11/2018	Finanziamenti in conto capitale per gli anni 2018/2020: programmazione degli investimenti del SSR a seguito dell'entrata in vigore della L.R. 25/2018. Impegno della spesa e trasferimento in conto capitale.	TRASF784		C96G18000510002	adeguamento impianti gas medicinali PMA	23.000,00	23.000,00	0,00			
					TRASF784		C96G18000520002	realizzazione UPS a servizio della palazzina laboratori	40.000,00	0,00	40.000,00			
					TRASF784		C96G18000530002	realizzazione impianti ex medicina trasfusionale	15.000,00	15.000,00	0,00			
					TRASF784		C92C19000040002	emergenti urgenti	22.000,00	22.000,00	0,00			
							TRASF784 Totale		100.000,00	60.000,00	40.000,00			0
		561/2018	1238/SPS del 05/09/2018	Finanziamenti in conto capitale per gli anni 2018-2020 ai sensi dell'art. 33, comma 10, della L.R. 26/2015. Impegno a favore dell'IRCCS Burlo Garofolo			C95F18000060002	lavori di riparazione e rifacimento della linea di alimentazione idrica dell'Edificio Ospedale	62.683,25					
							C95F18000060002 Totale		62.683,25	62.683,25 €	- €			
							C97H18001050002	n. 1 ecotomografo estetico con 3 sonde	48.800,00					
							C97H18001050002 Totale		48.800,00	48.800,00 €	- €			
2019		1334/2019	2528/SPS del 25/11/2019	Finanziamenti in conto capitale per l'anno 2019. Interventi di investimento in attuazione del programma regionale di odontoiatria pubblica ex DGR n. 1334/2019. Impegno della spesa e trasferimento a favore dell'IRCCS Burlo Garofolo.	TRASF797		C92C19000150002	Acquisizione beni mobili e tecnologici per odontoiatria sociale	60.000,00					
							TRASF797 Totale		60.000,00	48.701,05 €	11.298,95 €			
		1455/2019	1964/SPS del 15/10/2019	Finanziamenti in conto capitale per gli anni 2019-2021 ai sensi dell'art. 33, comma 10, della L.R. 26/2015. Impegno della spesa a favore dell'IRCCS Burlo Garofolo.			C92C19000110002	acquisizioni di beni mobili e tecnologici	39.193,32					
							C92C19000110002 Totale		39.193,32	39.193,32 €	- €			
			2530/SPS del 25/11/2019	Finanziamenti in conto capitale per gli anni 2019-2021 ai sensi della DGR 1455/2019. Impegno della spesa e trasferimento a favore dell'IRCCS Burlo Garofolo.			C92C19000110002	acquisizioni di beni mobili e tecnologici	70.000,00					
							C92C19000110002 Totale		70.000,00	52.476,92 €	17.523,08 €			
		1626/2019	1962/SPS del 15/10/2019	Finanziamenti in conto capitale per gli anni 2019/2021: programmazione degli investimenti del SSR. Impegno della spesa.	TRASF791		C99I19000270002	interventi di adeguamento a norma e messa in sicurezza	200.000,00	173.562,00	26.438,00			
					TRASF791		C99I19000280002	interventi per l'attività conservativa di accreditamento ed ammodernamento	380.000,00	342.931,88	37.068,12			
					TRASF791		C92C19000180002	Apparecchiature elettromedicali	1.397.124,00	1.396.907,69	216,31			
					TRASF791		C92C19000160002	Informatica	105.000,00	105.000,00	0,00			
					TRASF791		C92C19000170002	Economali	80.000,00	80.000,00	0,00			
							TRASF791 Totale		2.162.124,00	2.098.401,57	63.722,43			
		2184/2019	2592/SPS del 26/11/2019	Programma Investimenti ex Art.20, Legge n.67/1988. Adeguamento alla normativa Antincendio. Risorse assegnate con delibera Cipe n.16 dd. 08/03/2013. Impegno della spesa a favore dell'IRCCS Burlo Garofolo di Trieste.			C94E17000190003	FINANZIAMENTO STATALE ANTINCENDIO BURLO	220.649,27					
							C94E17000190003 Totale		220.649,27	215.122,45 €	5.526,82 €			
2020		693/2020	1901/SPS del 02/10/2020	Finanziamenti in conto capitale per gli anni 2020-2022 ai sensi della DGR 693/2020. Impegno della spesa e trasferimento a favore dell'IRCCS Burlo Garofolo.	TRASF798			realizzazione di un nuovo impianto monta letti e sostituzione di una porta automatizzata	140.000,00					
							TRASF798 Totale		140.000,00	140.000,00 €	- €			
2020		1734/2020	2536/SPS del 24/11/2020	Finanziamenti in conto capitale per gli anni 2020-2022 ai sensi della DGR n. 1734 del 20.11.2020. Intervento di ampliamento e adeguamento della sede dell'IRCCS Burlo Garofolo. Impegno e trasferimento delle risorse.			C95F20000370002	ampliamento e adeguamento della sede dell'IRCCS Burlo Garofolo	7.235.000,00					
							C95F20000370002 Totale		7.235.000,00	3.694.724,53 €	3.540.275,47 €			

Piano Triennale di primo inserimento	D. 34/2020 PNRR	DGR di assegnazione risorse	Decreto SETI concessione_numero	Decreto SETI concessione_oggetto	CUP precedente	descrizione precedente	CUP	descrizione intervento	importo finanziato	cronoprogramma attuativo e finanziario				
										di cui importo speso al 31/12/2022	di cui spesa prevista 2023	di cui spesa prevista 2024	di cui spesa prevista 2025	di cui spesa prevista dopo 2025
		693/2020	1902/SPS del 02/10/2020	Finanziamenti in conto capitale per gli anni 2020-2022 ai sensi della DGR 693/2020. Interventi di investimento per acquisizioni di beni mobili e tecnologici. Impegno della spesa e trasferimento a favore degli Enti del SSR.	TRASF802		C91B20000540002	Apparecchiature da laboratorio - non destinate	15.000,00					
					TRASF802		C91B20000540002	Apparecchiature elettromedicali non destinate	113.138,89					
					TRASF802		C91B20000540002	Armadietti spogliatoio	30.000,00					
					TRASF802		C91B20000540002	Arredo ambulatoriale per creazione posto isolato in neonatologia (emergenza COVID)	6.578,00					
					TRASF802		C91B20000540002	Bancane protocollo con paraflato (emergenza COVID)	1.049,20					
					TRASF802		C91B20000540002	Ecotomografo oftalmico	17.325,00					
					TRASF802		C91B20000540002	Ecotomografo sala PMA	40.000,00					
					TRASF802		C91B20000540002	EEG portatile	20.618,00					
					TRASF802		C91B20000540002	FORNITURA DI N.1 ARMADIO FARMACI (emergenza COVID)	1.322,48					
					TRASF802		C91B20000540002	FORNITURA DI N.2 CARRELLI PER MEDICAZIONE/TERAPIA (emergenza COVID)	2.771,84					
					TRASF802		C91B20000540002	HPLC tossicologia	42.090,00					
					TRASF802		C91B20000540002	INFORMATICA	50.000,00					
					TRASF802		C91B20000540002	Integrazione HPLC thermo	17.690,00					
					TRASF802		C91B20000540002	Modulo acquisizione immagini ORL	27.000,00					
					TRASF802		C91B20000540002	n. 3 incubatrici neonatali	43.005,00					
					TRASF802		C91B20000540002	PC portatili e webcam (emergenza COVID)	5.171,99					
					TRASF802		C91B20000540002	Sedie attese per tendone esterno (emergenza COVID)	1.301,74					
					TRASF802		C91B20000540002	sistema di acquisizione da sala Schiefel	15.000,00					
					TRASF802		C91B20000540002	Sistema di scansione termometrica con software (emergenza COVID)	9.783,10					
					TRASF802		C91B20000540002	Spirometro fibrosi	50.000,00					
					TRASF802		C91B20000540002	Upgrade Viewpoint 5 a Viewpoint 6	60.000,00					
							TRASF802 Totale		568.845,24	442.709,64 €	126.135,60 €			
			1903/SPS del 02/10/2020	Finanziamenti in conto capitale per gli anni 2020-2022 ai sensi della DGR 693/2020. Interventi di investimento edili impiantistici. Impegno della spesa e trasferimento a favore degli Enti del SSR.	TRASF807		C91B20000340002	Attività finalizzate all'adeguamento alla normativa tecnica di prevenzione incendi delle strutture sanitarie uniformata al DM 19/03/2015	630.000,00					
							C91B20000340002 Totale		630.000,00	66.197,57 €	563.802,43 €			
			2283/SPS del 11/11/2020	Finanziamenti in conto capitale ai sensi dell'art. 33, comma 10, della L.R. 26/2015 per l'anno 2020. Impegno della spesa a favore dell'IRCCS Burlo Garofolo.			C96G20000150002	Elettromiografo SO ORL	10.004,00 €					
								Fasciatoio riscaldato per nido	3.019,10 €					
								Monitoraggio transcutaneo della bilirubina	4.849,50 €					
								Pompa laparoscopica (x2)	6.985,72 €					
								Rilevatore ferromagnetico portatile per RMN	6.039,00 €					
								Seghe per gessi con sistema di aspirazione (x2)	8.296,00 €					
							C96G20000150002 Totale		39.193,32 €	39.193,32 €	- €			
2021		1403/2021	3189/SPS del 25/11/2021	DGR n. 1403 del 17 settembre 2021. Programmazione degli investimenti nel SSR per gli anni 2021-2023 a seguito della stipula del contratto di mutuo con la Banca Europea degli Investimenti. Impegno della spesa a favore degli Enti del SSR.	(vuoto)	bmt-bei	C99J21021470002	Economali OSG	120.000,00	65.565,85	54.434,15			
					(vuoto)	bmt-bei	C99J21029300009	Informatica OSG	160.000,00	126.624,65	33.375,35			
					(vuoto)	bmt-bei	C99J21029470002	Apparecchiature, informatica ed economali	981.099,56	782.372,38	198.727,18			
							(vuoto) Totale		1.261.099,56	974.562,88	286.536,68			
		1767/2021	3180/SPS del 25/11/2021	Ulteriori finanziamenti in conto capitale ai sensi dell'art. 33, comma 10, della L.R. 26/2015 per l'anno 2021. Impegno della spesa a favore dell'IRCCS Burlo Garofolo.			C99J21004790002	Pulsossimetri	2.193,70					
							C99J21004790002 Totale		2.193,70	2.193,70 €	- €			
		1862/2020	2875/SPS del 10/11/2021	DGR n. 1862 del 11.12.2020. Interventi di investimento edili impiantistici e acquisizioni di beni mobili e tecnologici connessi all'emergenza epidemiologica da COVID-19. Impegno della spesa, liquidazione e richiesta ROP a favore dell'IRCCS Burlo Garofolo			C92C20000100002	Emergenza COVID	499.725,31					
							C92C20000100002 Totale		499.725,31	499.725,31 €	- €			
			3174/SPS del 25/11/2021	DGR n. 1862 del 11 dicembre 2020 e n. 189 del 12 febbraio 2021. Interventi di attivazione di aree sanitarie anche temporanee sia all'interno che all'esterno di strutture di ricovero, cura, accoglienza e assistenza, pubbliche e private, o di altri luoghi idonei, per la gestione dell'emergenza COVID-19. Impegno della spesa.	(vuoto)	Cofinanziamento DL 18/2020	C98I20000190005 - C98I20000200005 - C98I20000210005 - C98I20000220005 - C98I20000230005	Emergenza COVID - Cofinanziamento DL 18/2020	3.519,39					
							(vuoto) Totale		3.519,39	3.519,39 €	- €			

Piano Triennale di primo inserimento	D. 34/2020 PNRR	DGR di assegnazione risorse	Decreto SETI concessione_numero	Decreto SETI concessione_oggetto	CUP precedente	descrizione precedente	CUP	descrizione intervento	importo finanziato	cronoprogramma attuativo e finanziario				
										di cui importo speso al 31/12/2022	di cui spesa prevista 2023	di cui spesa prevista 2024	di cui spesa prevista 2025	di cui spesa prevista dopo 2025
		693/2020	2873/SPS del 10/11/2021	Finanziamenti in conto capitale ai sensi dell'art. 33, comma 10, della L.R. 26/2015 per l'anno 2021. Impegno della spesa a favore dell'IRCCS Burlo Garofolo			C99J21004790002	Impedenzometro	9.406,20					
								Macchina lavapadelle	7.149,12					
								Pompe infusione volumetriche	22.638,00					
								C99J21004790002 Totale	39.193,32	32.044,20 €	7.149,12 €			
			2112/SPS del 04/11/2020	Contributo straordinario destinato allo studio di fattibilità per un Hospice pediatrico				redazione studio di fattibilità per hospice presso ex prosettura	30.000,00					
								C99J21004790002 Totale	30.000,00	25.376,00 €	4.624,00 €			
		1600/2022	25885/GRFVG del 22/11/2022	DGR N. 1600 DEL 28 OTTOBRE 2022 ER 26/2015. PROGRAMMAZIONE DEGLI INVESTIMENTI NEL SSR PER GLI ANNI 2022-2024 IMPEGNO E TRASFERIMENTO DELLA QUOTA PER INTERVENTI DI INVESTIMENTO EDILI IMPIANTISTICI E PER ACQUISIZIONI DI BENI MOBILI E TECNOLOGICI A FAVORE DELL'IRCCS BURLO GAROFOLO.			C92C21001370002 - C92C21001600002	adeguamento costi materiali ed imprevisti di cantiere - copertura civico 59 e risanamento conservativo civico 61 Comprensorio ex Opera di san giuseppe	1.800.000,00	- €	1.200.000,00	600.000,00		
								C91B2000340002	adeguamento costi materiali antincendio	200.000,00	- €	200.000,00 €		
								C94E22004250002	APPARECCHIATURE ELETTROMEDICALI	500.000,00	- €			
									INFORMATICA	90.000,00	- €			
									ECONOMALI	50.000,00	- €			
									ECONOMALI	26.916,29	- €			
									APPARECCHIATURE PER IL FREDDO - FRIGORIFERI E CONGELATORI	30.000,00	- €			
									LAMPADE SCIALITICHE	60.000,00	- €			
									VENTILATORI TERAPIA INTENSIVA NEONATALE	80.000,00	- €			
									ECOTOMOGRAFI	300.000,00	- €			
									Portatile per radioscopia (arco a C digitale) - sala operatoria ortopedica	250.000,00	- €			
									Portatile per radioscopia (arco a C digitale) - sala gessi	100.000,00	- €			
									Microscopio operatorio per chirurgia oculistica	150.000,00	- €			
									Sistema videoendoscopia per chirurgia pediatrica	134.200,00	- €			
								Totale	3.771.116,29	0,00	1.400.000,00	600.000,00		
	DL 3472020	1216/2022	26262/GRFVG del 28/11/2022	DGR N. 1216 DEL 26 AGOSTO 2022: DL 34/2020, ART. 2, PIANO PER IL POTENZIAMENTO DELLA RETE OSPEDALIERA PER EMERGENZA COVID-19. IMPEGNO DELLA SPESA A FAVORE DELL'IRCCS BURLO GAROFOLO			C94E20003030002	Potenziamento TI E STI EDILE IRCCS BUR	224.320,00	0,00	224.320,00			
								C94E20003030002 Totale	224.320,00	- €	224.320,00 €			
	DL 3472020							C94E20003020002	Potenziamento PS EDILE IRCCS BUR	33.012,23	0,00	33.012,23		
								C94E20003020002 Totale	33.012,23	- €	33.012,23 €			
	PNRR	550/2022	26932/GRFVG del 29/11/2022	PIANO NAZIONALE DI RIPRESA E RESILIENZA: MISSIONE 6 COMPONENTE 2 INVESTIMENTO 1.1.2 AMMODERNAMENTO DEL PARCO TECNOLOGICO E DIGITALE OSPEDALIERO (GRANDI APPARECCHIATURE) CUP C99J22001630006. IMPEGNO DELLA SPESA A FAVORE DELL'IRCCS BURLO GAROFOLO			C99J22001630006	PNRR - GA SISTEMI RADIOLOGICI FISSI	294.400,00					
								C91B21000020001 totale	294.400,00	- €	294.400,00 €			
		1600/2022	27168/GRFVG del 29/11/2022	Finanziamenti in conto capitale ai sensi dell'art. 33, comma 10, della L.R. 26/2015 per l'anno 2022. Impegno della spesa a favore dell'IRCCS Burlo Garofolo.			C94E22004190002	n. 1 microscopio ottico da laboratorio per citogenetica e di n.1 colposco	60.000,00					
								C94E22004190002 Totale	60.000,00	36.600,00 €	23.400,00 €			
		1807/2022	27932/GRFVG del 30/11/2022	ULTERIORI FINANZIAMENTI IN CONTO CAPITALE AI SENSI DELL'ART. 33, COMMA 10, DELLA L.R. 26/2015 PER L'ANNO 2022. IMPEGNO DELLA SPESA A FAVORE DELL'IRCCS BURLO GAROFOLO			C94E22004190002	letti/barelle per reparti vari	9.780,86					
								C94E22004190002 Totale	9.780,86	- €	9.780,86 €			
		1807/2022	27936/GRFVG del 30/11/2022	L.R. 29 DICEMBRE 2021, N. 24, ARTICOLO 8 COMMI 29-31. CONTRIBUTO STRAORDINARIO DESTINATO ALLA REALIZZAZIONE DI UN HOSPICE PEDIATRICO. IMPEGNO DI SPESA A FAVORE DELL'IRCCS BURLO GAROFOLO DI TRIESTE			C95F22002220002	realizzazione hospice pediatrico	800.000,00					
								C95F22002220002 Totale	800.000,00	- €	300.000,00 €	500.000,00 €		

- **investimenti effettuati e fonte di finanziamento degli investimenti**

Si riporta di seguito lo stato di attuazione al 31 dicembre 2022 degli investimenti edilizi e impiantistici e dell'acquisizione di beni mobili e tecnologie.

Si rilevano i seguenti finanziamenti:

El	il contenuto della DGR n. 693 del 15.05.2020 e dei relativi decreti di concessione n. 1901/SPS, n. 1902/SPS e n. 1903/SPS, tutti del 02.10.2020, che attribuiscono all'Istituto, rispettivamente, l'importo di Euro 140.000,00 per la realizzazione di un nuovo impianto monta letti e la sostituzione di una porta automatizzata, nonché Euro 630.000,00 per l'esecuzione di interventi edili ed impiantistici di messa a norma ed adeguamento antincendio;
El	il contenuto della DGR n. 1734 del 20.11.2020 e del relativo decreto di concessione n. 2536/SPS del 24.11.2020 che attribuisce all'Istituto la somma di Euro 7.235.000,00 per l'acquisto e la ristrutturazione di una nuova sede e la riqualificazione di parte degli spazi dell'attuale comprensorio ospedaliero;
BMT	Il Decreto n° 26932 del 29/11/2022 con cui è stato concesso all'Istituto il finanziamento di Euro 294.400,00 per la copertura dell'intervento individuato dal codice CUP C99J22001630006 da realizzare nell'ambito della Missione 6 Componente 2 Investimento 1.1.2 "Ammodernamento del parco tecnologico e digitale ospedaliero (Grandi apparecchiature)" del PNRR.
El	Il contenuto della DGR n. 594 dd. 29.04.2022, confermata con DGR n. 1216 dd. 26.08.2022, con cui è stata approvata la rimodulazione al Piano di potenziamento e riorganizzazione della rete ospedaliera regionale, a suo tempo approvato con DGR n. 1224/2020, ed il relativo decreto n. 26262/SETI dd. 28.11.2022 con cui è stato concesso all'Istituto il finanziamento di Euro 257.332,23 per il completamento degli interventi ricompresi nel Piano di potenziamento rimodulato.
El e BMT	Il contenuto della DGR n. 1600 del 28/10/2022 ed il relativo decreto n. 25885/SETI del 25/11/2022 con cui è stato concesso all'Istituto il finanziamento complessivo di Euro 3.771.116,29 per: <ul style="list-style-type: none"> • sostituzione di grani apparecchiature escluse dal finanziamento garantito nell'ambito della Missione n. 6 del P.N.R.R.; • esigenze di incremento dei quadri economici, con particolare riguardo ai maggiori costi emersi in seguito all'aumento dei materiali da costruzione, dei carburanti e dei prodotti energetici, al fine di consentire il completamento degli interventi di investimento già in corso o ad elevata priorità; • altri interventi di investimento ricompresi nel PPI in vigore, dando priorità agli interventi di messa in sicurezza ed adeguamento alla normativa;
BMT (EMERGENZE)	Il contenuto della DGR n. 1600 del 28/10/2022 per il finanziamento di 60.000,00 euro per gli interventi non previsti nel PTI ed emergenti nel corso dell'anno, come previsto da LR 26/2015, art. 33 comma 10, per l'acquisizione di beni mobili e tecnologici, integrati di 9.780,86 euro con DGR n. 1807 del 24/11/2022

Tutti i finanziamenti e i relativi interventi risultano recepiti nel Programma Triennale degli Investimenti per gli anni 2022-2024 e successive variazioni, ultima la variazione n. 2 approvato con decreto n. 92 dd. 24.02.2023.

Interventi edili e impiantistici

Nel Programma Triennale degli Investimenti per gli anni 2022-2024 – variazione 2, erano previste le seguenti risorse per la realizzazione di investimenti edilizi e impiantistici:

- Fondi regionali: Euro 5.740.000,23 €
- Fondi statali 802.060,00 €
- Fondi propri dell'Istituto: 220.390,00 €
- Donazioni da privato: 250.000,00 €

Totale: 7.012.450,23 €

Nell'illustrare nel dettaglio lo stato di attuazione del Programma Triennale, si evidenzia che in primis che nel corso dell'anno 2022 è entrata nel vivo la realizzazione dell'intervento più importante degli ultimi decenni, sia per valore che per rilevanza strategica, in attuazione della DGR n. 1734 dd. 20.11.2020 con cui la Regione Friuli Venezia Giulia ha stabilito di concedere all'Istituto il finanziamento complessivo di Euro 7.235.000,00 per l'acquisizione e la sistemazione dell'adiacente Compensorio dell'Opera di San Giuseppe, che sorge ai civici nn. 59 – 61- 63, da adibire a nuova sede nonché per i lavori di adeguamento e ristrutturazione da realizzarsi negli spazi dell'attuale compensorio ospedaliero liberatisi a seguito del trasferimento di parte dell'attività nei nuovi spazi.

La ristrutturazione del nuovo Compensorio viene fatta in maniera progressiva: nel corso del 2022 sono stati realizzati i lavori di "Miglioramento sismico e ristrutturazione edilizia dell'edificio sito a Trieste in via dell'Istria n. 59" (Codice CUP C92C21001370002) del valore di Euro 907.806,28 e sono stati trasferiti nei nuovi locali gran parte degli uffici amministrativi. Si segnala, tuttavia, che, per dare completa ultimazione all'intervento, resta da completare il rifacimento della copertura, in ottemperanza alla prescrizione impartita dal Nucleo di Valutazione degli Investimenti Sanitari e Sociali nella seduta del giorno 08.11.2022.

Sempre nel corso dell'anno 2022 è stato approvato il progetto di "Ristrutturazione edilizia dell'edificio sito a Trieste in via dell'Istria n. 63" (Codice CUP C94E21000530002), del valore di Euro 2.130.000,00, destinato ad ospitare parte dell'area ambulatoriale, e, esperita la relativa gara d'appalto, sono stati iniziati i lavori.

Parallelamente, sono stati realizzati alcuni lavori di ristrutturazione degli spazi interni del Compensorio Ospedaliero ricompresi nel finanziamento concesso dalla Regione FVG con la precitata DGR n. 1734/2020.

In particolare, nel corso del 2022 sono stati avviati i "Lavori di ristrutturazione degli spazi adibiti a ristorazione" (Codice CUP C94E20003140002), del valore stimato di Euro 460.000,00, finalizzati a realizzare una nuova zona cucina/mensa in adiacenza all'ospedale, consentendo di ottimizzare gli spazi interni alla struttura precedentemente destinati alla cucina.

Inoltre, nel corso del 2022 è stato progettato, realizzato e collaudato l'intervento di "Riqualificazione locali ex sterilizzazione e tinteggiatura locali al V piano" (Codice CUP C97H21006290002), del valore di Euro 92.914,80, che ha riqualificato un'area al primo piano dell'Edificio Ospedale, tra la scala A e la scala B, per

ricavare un ambulatorio ortopedico con sala d'attesa e un ingresso dedicato all'area sterile di preparazione farmaci recentemente realizzata.

Nel corso dell'anno 2022 è continuata anche l'attività di adeguamento antincendio in conformità al DM 19 marzo 2015 del Compensorio Ospedaliero originario: invero, sono stati ultimati e collaudati i lavori di "Adeguamento antincendio della Palazzina Ambulatori" (Codice CUP C94E17000190003), del valore di Euro 239.791,23 ed è stata sviluppata la progettazione dell'intervento di "Messa a norma ed adeguamento antincendio degli edifici ospedale e laboratori" (Codice CUP C91B20000340002) del valore di Euro 630.000,00.

Inoltre, nel 2022 è stata completata l'"Installazione di un ascensore a servizio della scala B" (Codice CUP C98I20000040002), del costo complessivo di Euro 293.356,91, finalizzato ad ottimizzare la gestione dei flussi implementando il numero degli impianti monta letti destinati all'uso generico, per poter dedicare alcuni impianti a pazienti in particolari situazioni sensibili, in caso di emergenza sanitaria.

Oltre a ciò, nel 2022 è stato approvato il progetto ed avviata la fase esecutiva dei lavori di "Riatto della ex camera calda dell'ospedale per trasformarla in sala d'attesa per il CUP" (Codice CUP C98I22000320007). Questo intervento, del valore di Euro 200.000,00, beneficia di un contributo privato di 150.000,00, frutto di una raccolta fondi in occasione delle festività natalizie 2021, espressamente dedicata a favore dell'IRCCS Burlo Garofolo.

Infine, nel corso dell'anno 2022, al termine del procedimento di rimodulazione del Piano di Potenziamento della Rete Ospedaliera Regionale ai sensi del D. L. n. 34/2020 ad opera della DGR n. 1216/2022, è stato avviato l'ultimo degli interventi previsti, affidando l'incarico di progettazione, direzione lavori e coordinamento per la sicurezza dei lavori denominati "Interventi di potenziamento rete ospedaliera per emergenza da Covid-19 - Ristrutturazione dei locali siti al II piano dell'Edificio Ospedale finalizzati alla realizzazione ulteriori due posti di terapia intensiva all'interno del Blocco Operatorio e Rianimazione" (Codice CUP C94E20003030002) del valore stimato di Euro 395.650,00.

Da ultimo, si rappresenta che il 1° gennaio 2022 è stata avviata la "Concessione di servizi integrati, energetici, idrici, di facility management, igiene ambientale e security in regime di partenariato pubblico privato (Codice CUP C91B20000560003)" che prevede anche la realizzazione di "Lavori di investimento per il ripristino funzionale, risparmio energetico e sostenibilità ambientale" del valore complessivo di Euro 1.639.229,00 da realizzarsi, a cura e spese del Concessionario, salvo il contributo pubblico di Euro 207.888,00 contrattualmente a carico dell'Istituto. In tale ambito, nel corso del 2022, sono stati avviati i lavori di "Realizzazione nuova centrale di trigenerazione" – "Relamping" - Efficientamenti energetici" – "Bonifica amianto" – "Efficientamento energetico edificio al civico n. 59 nel Compensorio ex Opera di San Giuseppe" – "Nuova centrale termica edifici civici n. 61-63 nel Compensorio ex Opera di San Giuseppe e impianto fotovoltaico" ed è stata, inoltre, sviluppata la progettazione dell'intervento di "Gestione parcheggi".

Beni mobili e tecnologici

COVID-19 – anno 2023

Con DGR 1315/2021 è stato integrato il finanziamento di cui alla DGR 1224/2020, per la realizzazione del piano di riorganizzazione della rete ospedaliera della Regione Autonoma FVG, di € 16.000 per adeguamenti tecnologici dei Pronto Soccorso. Tale finanziamento è stato impiegato nel 2022 per l'acquisto di sonde ecografiche wireless.

Considerato quanto già realizzato e lo stato di avanzamento della pandemia, non si prevedono investimenti significativi per l'anno 2023.

Apparecchiature elettromedicali – anno 2022

Sono proseguite le attività ordinarie di aggiornamento e sostituzione di apparecchiature elettromedicali. Vengono di seguito descritti sinteticamente gli investimenti più significativi conclusi, o avviati, nel corso del 2022, ricompresi nel programma triennale in corso di validità, con l'indicazione della relativa fonte di finanziamento:

Descrizione	Fonte di Finanziamento
Aggiornamento risonanza magnetica nucleare	CC Regionale
n. 1 TC con modulo di intelligenza artificiale	CC Regionale
n. 1 Cone beam CT	Fondi propri
n. 4 tavoli operatori	CC Regionale
n.1 tavolo per sala parto	CC Regionale
n. 1 ecotomografo radiologico	CC Regionale
Aggiornamento del sistema di trasporto interno neonatale	CC Regionale +Fondi propri
n.1 sistema gas massa GC-MS	CC Regionale
n.1 PCR Real Time	Fondi propri
n. 1 sistema di manipolazione cellulare Clinimacs Prodigy	CC Regionale +Fondi propri
n. 1 microscopio ottico a fluorescenza per la Citogenetica	CC Regionale

Informatica ed economali – anno 2022

È stata aggiornata la piattaforma di gestione dell'ecografia ostetrico/ginecologica mediante l'acquisizione di 7 licenze software dell'applicativo specialistico.

Per incrementare la sicurezza informatica sono state acquistati 60 stampanti e 3 notebook; si è proseguito con il piano di rinnovo delle licenze office e di acquisto di nuovi switch per la sostituzione degli apparati obsoleti.

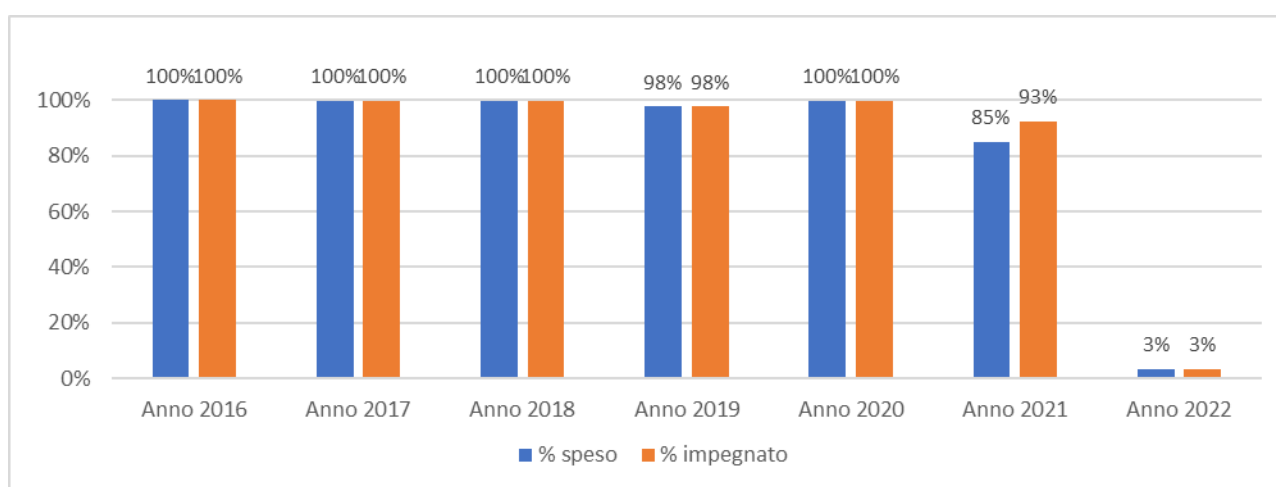
Sono stati acquisiti ed installati i nuovi apparati di rete per la palazzina al civico 59 dell'OSG, oltre ai necessari adeguamenti per telefonia, stampanti, wifi, ecc, nonché 3 gruppi UPS a garanzia della continuità di servizio degli apparati della palazzina.

Nel 2022, oltre alle ordinarie sostituzioni di arredi obsoleti, sono stati acquisiti alcuni arredi tecnici per l'allestimento della nuova camera bianca.

Spesa riassuntiva – 2022

Nel corso del 2022 la SC ingegneria clinica, informatica ed approvvigionamenti ha eseguito ordini per circa 1.300.000,00 € di beni a patrimonio, con importanti sostituzioni in tutti gli ambiti di interesse della Struttura: apparecchiature elettromedicali, informatica ed economali.

Di seguito un'evidenza della capacità di spesa dell'Istituto rispetto ai finanziamenti a disposizione dal 2016 ad oggi, confrontando la % di avanzamento della spesa rispetto al finanziato, e affiancando il finanziato



con l'impegnato.

3.2 Assistenza territoriale

Non di pertinenza.

3.3 Prevenzione

SCREENING II LIVELLO CERVIC UTERINA

L'IRCCS Burlo Garofolo collabora attivamente alle attività dello screening per la prevenzione del tumore del collo dell'utero, in particolare garantendo, per l'area triestina, le prestazioni e gli approfondimenti diagnostico terapeutici di II livello.

Il 17 Novembre 2021, in occasione del primo anniversario della Strategia globale per eliminare il cancro della cervice uterina come problema di salute pubblica lanciata dall'OMS nel 2020, l'IRCCS Burlo Garofolo ha sviluppato uno spazio di informazione e prevenzione dedicato ai tumori ginecologici con la pubblicazione sul sito di materiale informativo e di una videointervista al personale dedicato alle attività di screening.

SISTEMI DI SORVEGLIANZA

L'IRCCS Burlo Garofolo prosegue, per conto della Direzione Centrale Salute del Friuli Venezia Giulia, il coordinamento delle attività di sorveglianza di sovrappeso e dell'obesità in regione FVG, che hanno riguardato le seguenti popolazioni:

donne in gravidanza, bambini di scuola elementare, adolescenti di scuola media e superiore.

Monitoraggio in:	Ambito	Soggetti coinvolti	Stato del progetto
Gravidanza	Progetto Regione FVG.	Personale dei reparti di Ostetricia	In corso
Infanzia (0-2 anni)	Progetto nazionale "Sistema di Sorveglianza 0-2 anni sui principali determinanti di salute del bambino"	Personale dei Centri Vaccinali	In corso Realizzata 1 rilevazione nel 2022. Rilevazione terminata
Scuola elementare (8-9 anni)	Progetto nazionale "OKkio alla Salute" (ISS); rilevazione biennale in campione di scuole del FVG.	Scuola; Dipartimenti di Prevenzione	In corso. Realizzate 6 rilevazioni dal 2008 al 2019, inizialmente biennali, poi triennali. Prossima rilevazione 2023
Adolescenti (11-15 anni)	Progetto internazionale Health Behaviour in School Children (HBSC); 41 paesi coinvolti; in Italia coordinato da ISS; dal 2009/2010 partecipazione della Regione FVG Progetto internazionale Global Youth Tobacco Survey - (GYTS); 148 paesi coinvolti; in Italia coordinato da ISS dal 2009/2010 partecipazione della Regione FVG al campionamento nazionale; dal 2022 partecipazione della Regione FVG al campionamento regionale	Scuola	In corso HBSC: realizzate 3 rilevazioni (2010, 2014, 2018) Rilevazione 2022 terminata; GYTS: realizzata 1 rilevazione nel 2022 Rilevazione terminata

Monitoraggio dello stato nutrizionale in gravidanza

L'eccesso di peso nella donna in gravidanza comporta conseguenze negative per la sua salute e per quella del bambino, nel breve e nel lungo termine. I dati epidemiologici disponibili non sono sufficienti a descrivere la prevalenza del fenomeno e i suoi trend temporali. Per questo motivo si è messo a punto in Friuli Venezia Giulia un sistema di sorveglianza regionale sostenibile che fornisca dati annuali di prevalenza di sovrappeso/obesità in donne in gravidanza e che permetta di metterli in relazione con variabili sociodemografiche.

Metodi: Donne in gravidanza che accedono al sistema sanitario regionale per il primo controllo ecografico e successivamente partoriscono in punti nascita della Regione. La sorveglianza prevede due momenti di rilevazione: primo controllo ecografico (11a-14a settimana di EG); termine della gravidanza (sala

parto). Gli esiti di interesse sono: BMI preconfezionale, con peso autodichiarato dalla gestante; incremento ponderale in gravidanza (statura e peso misurati alla prima ecografia e a termine gravidanza). I dati raccolti alla prima ecografia sono inseriti nel "G2 clinico", il sistema in uso in FVG per registrare i dati clinici dei pazienti, quelli raccolti in sala parto nel flusso CeDAP, da cui sono desunte anche variabili sociodemografiche di interesse (area geografica di residenza, età, scolarità, nazionalità). L'analisi statistica: descrittiva, dopo data linkage tra "G2 clinico" e CeDAP. Attualmente il sistema di monitoraggio è totalmente integrato nel flusso CeDAP.

Risultati: In FVG, nel periodo 2015-2020, il 19,7% delle donne hanno iniziato la gravidanza in sovrappeso, l'8,7% in condizione di obesità e il 5,1% in sottopeso. Il trend temporale evidenzia un costante aumento della prevalenza di sovrappeso e obesità nella nostra regione, che ha superato il 30% nel 2020. Le donne con età <20 anni hanno una maggiore prevalenza di sottopeso, mentre le donne di età più avanzata di sovrappeso/obesità. La prevalenza di sovrappeso/obesità è più alta nelle donne con bassa scolarità (40,3% in quelle con scolarità medio bassa) e di cittadinanza straniera (34,9% vs 21,3% delle italiane).

"Sistema di Sorveglianza 0-2 anni sui principali determinanti di salute del bambino"

Il sistema di Sorveglianza 0-2 anni è un progetto nazionale promosso dal Ministero della Salute e coordinato dall'ISS, partito come un progetto pilota nel periodo 2013-2016 in alcune regioni e inserito nel DPCM 3 marzo 2017 che identifica i sistemi di Sorveglianza e i Registri nazionali. A partire dal 2022 il sistema è stato esteso a livello nazionale, inclusa la nostra regione.

La sorveglianza monitora alcuni aspetti relativi alla salute dei bambini tra 0 e 2 anni, in particolare si focalizza su alcuni indicatori importanti del percorso nascita (dall'assunzione dell'acido folico in epoca periconfezionale alle azioni raccomandate durante la gestazione e l'allattamento) oltre ad altri aspetti della salute del bambino piccolo, come le vaccinazioni, la posizione corretta in culla, l'esposizione agli schermi (come TV, tablet e cellulari) e l'uso del seggiolino in auto, la lettura precoce in famiglia.

L'indagine prevede la somministrazione di un questionario alle mamme in occasione delle sedute vaccinali più appropriate rispetto ai comportamenti da rilevare, e quindi prima, seconda e terza dose DTP (difterite, tetano e pertosse) e prima dose di MPRV (morbillo, parotite, rosolia, varicella) corrispondenti tendenzialmente a 3, 5, 12 e 15 mesi di vita del bambino (secondo il calendario vaccinale). Tutti i professionisti coinvolti nella sorveglianza sono stati formati sia sui determinanti di salute indagati che sugli aspetti più propriamente metodologici della rilevazione.

La Sorveglianza inoltre prevede la diffusione di materiale di comunicazione (brochure e poster multilingue) nei Centri vaccinali e presso gli ambulatori dei Pediatri di libera scelta.

La rilevazione è iniziata il 31 agosto e si è conclusa il 3 novembre 2022. Sono stati complessivamente raccolti 1759 questionari (di cui 1540 validi), raggiungendo quindi la numerosità prevista per la rappresentatività regionale. I dati sono tutt'ora in fase di analisi.

OKkio alla Salute

OKkio alla SALUTE è un progetto nazionale promosso nel 2007 dal Ministero della Salute insieme con il MIUR ed è coordinato dall'Istituto Superiore di Sanità in collaborazione con le Regioni. L'IRCCS Burlo Garofolo funge da referente regionale presso l'Istituto Superiore di Sanità.

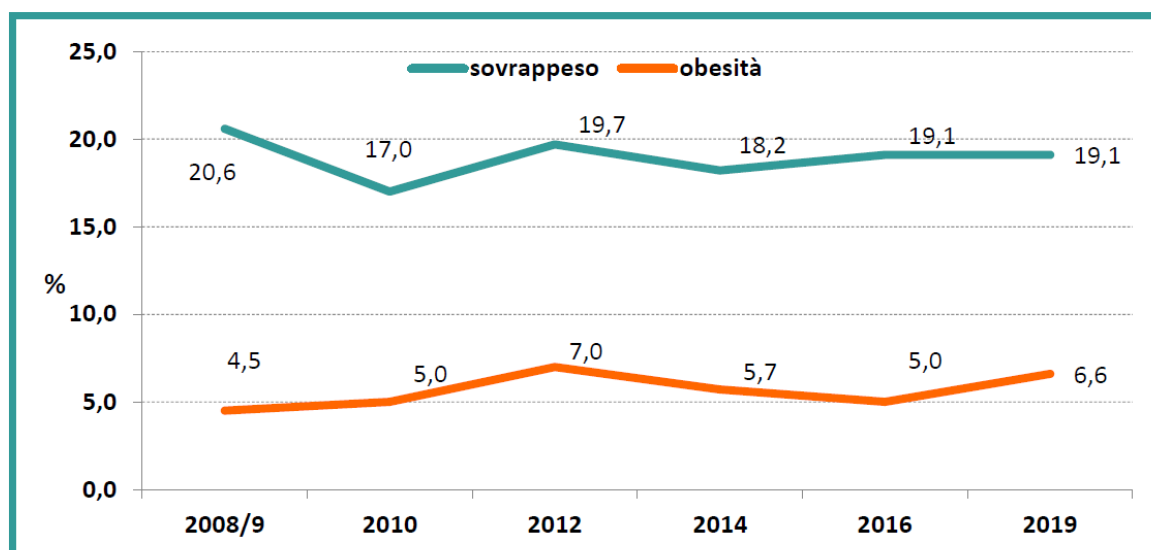
Questo sistema di sorveglianza raccoglie periodicamente informazioni su peso corporeo, statura, alimentazione, attività fisica e altri aspetti della salute su un campione rappresentativo di bambini della scuola primaria. Lo scopo principale di OKkio alla SALUTE è di comprendere la dimensione del fenomeno dell'obesità e del sovrappeso tra i bambini, seguirne l'andamento nel tempo e valutare la presenza di alcuni fattori correlati per programmare interventi efficaci di promozione della salute.

Ad oggi a livello nazionale sono state realizzate sei raccolte dati: 2008/9, 2010, 2012, 2014, 2016 e 2019. La nostra Regione ha partecipato a tutte queste rilevazioni. La settima rilevazione è prevista per il 2023.

L'approccio adottato è quello della sorveglianza di popolazione, basata su indagini epidemiologiche ripetute a cadenza regolare, su campioni rappresentativi della popolazione in studio. La popolazione identificata per la rilevazione è quella delle scuole elementari, in particolare della classe terza (circa 8 anni di età). Il metodo di campionamento prescelto è quello "a grappolo", con estrazione delle classi da valutare a partire dalle liste di campionamento predisposte dagli Uffici Scolastici. La rilevazione del peso del bambino e delle altre variabili di interesse avviene a scuola, nel periodo aprile-maggio, ad opera di operatori sanitari dei Dipartimenti di prevenzione, opportunamente addestrati.

In Friuli Venezia Giulia nel 2019 hanno partecipato 69 scuole per un totale di 1233 bambini coinvolti.

Trend regionale sovrappeso e obesità, Regione Friuli Venezia Giulia, OKkio alla SALUTE



Nel 2022 la nostra regione, in quanto partecipante alla rete di OKkio alla Salute, è stata coinvolta nello studio nazionale OKkio Covid, per la valutazione dell'effetto della pandemia sulla popolazione della scuola primaria. Anche questi dati sono in fase di analisi.

Health Behaviour in School Children (HBSC)

Lo studio HBSC (Health Behaviour in School-aged Children – Comportamenti collegati alla salute in ragazzi di età scolare) è un'indagine internazionale coordinata dall'Ufficio regionale dell'Organizzazione Mondiale della Sanità per l'Europa che si svolge ogni 4 anni con l'obiettivo di monitorare, descrivere e comprendere i fenomeni e i comportamenti correlati con la salute presente e futura nella popolazione pre-adolescente quali: abitudini alimentari scorrette, sedentarietà, abuso di alcol, consumo di tabacco, uso di sostanze stupefacenti, gioco d'azzardo, abitudini sessuali, infortuni. L'indagine coinvolge ragazzi di 11, 13 e 15 anni.

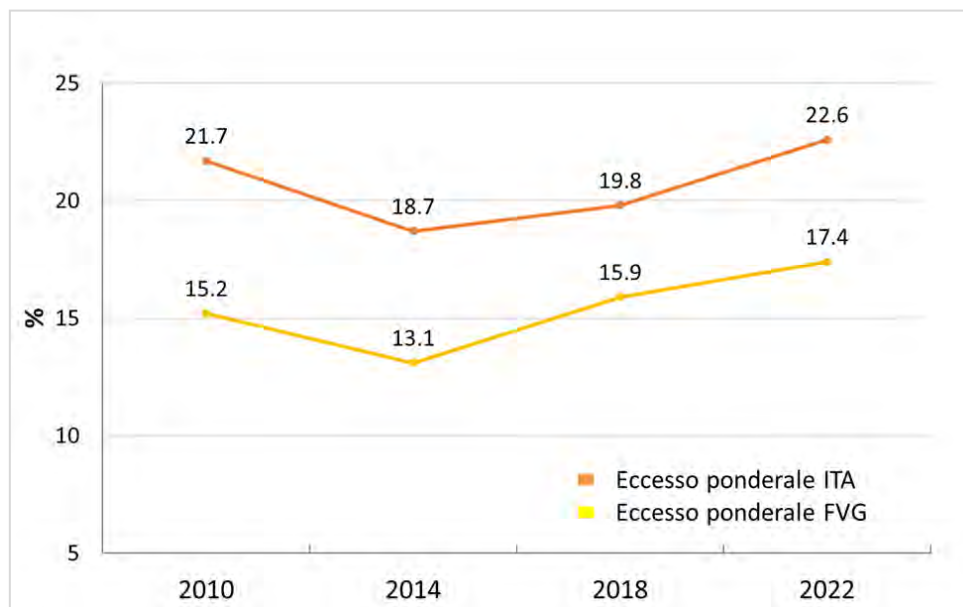
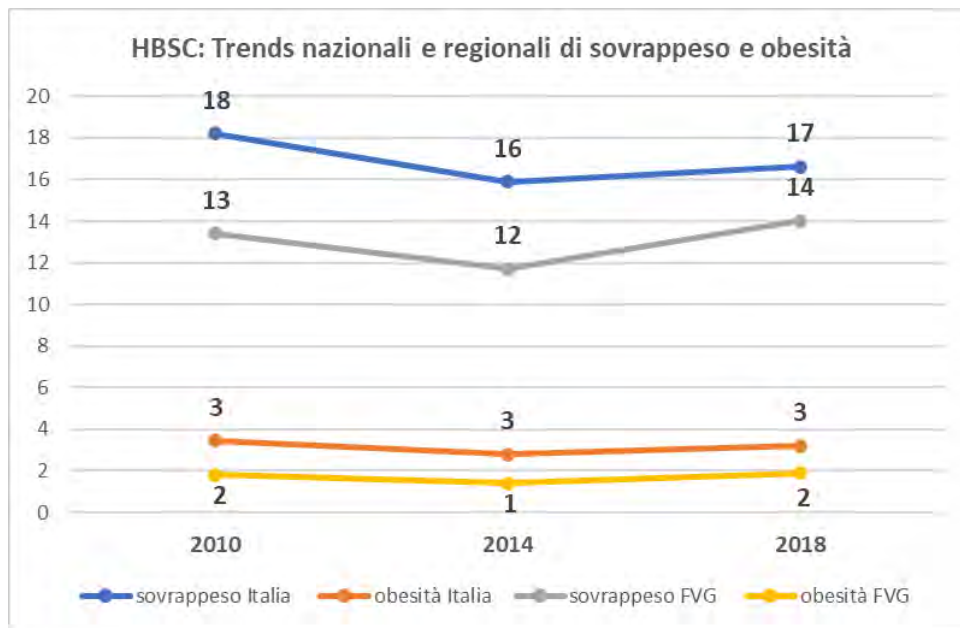
Lo studio HBSC è attivo in Italia dal 2002 e dal 2010 ha previsto una rappresentatività sia nazionale che regionale, permettendo di avere dati a livello di ciascuna regione, elemento essenziale per definire politiche di intervento. È coordinato a livello nazionale dall'Istituto Superiore di Sanità.

La nostra Regione ha partecipato alla raccolta dati negli anni 2010, 2014 e 2018. La raccolta dati relativa al 2022 si è conclusa nel mese di giugno del 2022 e i dati sono attualmente in fase di analisi.

Il metodo di campionamento prescelto è quello "a grappolo", con estrazione delle classi da valutare a partire dalle liste di campionamento predisposte dagli Uffici Scolastici. Lo strumento utilizzato per la raccolta delle informazioni è un questionario, auto-compilato dai ragazzi in forma anonima, che comprende sei sezioni riguardanti: dati anagrafici (età, sesso, struttura familiare); classe sociale (occupazione e livello di istruzione dei genitori); indicatori di benessere percepito (stato di salute e di benessere); autostima (valutazione del proprio aspetto fisico e del grado di accettazione di sé); rete di sostegno socio-affettivo (rapporto con i genitori, i coetanei, l'ambiente scolastico); comportamenti collegati alla salute (attività fisica e tempo libero, abitudini alimentari e igiene orale, alcol e fumo).

Nel 2022 sono state campionate 124 classi per la scuola secondaria di I grado (Classe I e III) e 145 classi di per la scuola secondaria di II grado (Classe II), per un totale di 269 classi. con una rispondenza complessiva del 97,8%. I dati sono tutt'ora in fase di analisi.

Rispetto allo stato nutrizionale, i dati raccolti al 2018 e quelli preliminari della rilevazione 2022 mostrano che il trend nella nostra regione appare in leggero ma progressivo aumento seppur con valori al di sotto della media nazionale (vedi figure sottostanti).



Global Youth Tobacco Survey (GYTS)

La Global Youth Tobacco Survey (GYTS) è un'indagine internazionale promossa dall'Ufficio regionale dell'Organizzazione Mondiale della Sanità per l'Europa e condotta in collaborazione con l'Ufficio fumo e salute del Centro per il controllo e la prevenzione delle malattie di Atlanta (Cdc-Osh) (USA) con l'obiettivo di monitorare l'uso del tabacco e le abitudini legate al fumo tra i giovani. La sorveglianza è effettuata ogni 4 anni su un campione rappresentativo a livello nazionale, di studenti di età compresa tra 13 e 15 anni.

Lo studio è attivo in Italia dal 2010 con una rappresentatività nazionale, sotto il coordinamento dell'Istituto Superiore di Sanità. A partire dal 2022 lo studio è attivo anche con rappresentatività regionale, consentendo così di avere dati a livello di ciascuna regione, elemento essenziale per definire politiche di intervento.

La nostra Regione ha partecipato alla raccolta dati negli anni 2010, 2014 e 2018 con campionamento nazionale e nel 2022 ha effettuato la prima raccolta dati con rappresentatività regionale, insieme ad altre 7 regioni italiane.

Il metodo di campionamento prescelto è lo stesso dello studio HBSC, “a grappolo”, con estrazione delle classi da valutare a partire dalle liste di campionamento predisposte dagli Uffici Scolastici. Lo strumento utilizzato per la raccolta delle informazioni è un questionario, auto-compilato dai ragazzi in forma anonima, che comprende: 1 sezione riguardante dati anagrafici (età, sesso, struttura familiare) e classe sociale (disponibilità economica e livello di istruzione dei genitori); 10 sezioni riguardanti i prodotti del tabacco e nicotina (consumi, abitudini, atteggiamenti, esposizione al fumo passivo, cessazione, pubblicità diretta e indiretta).

Nel 2022 sono state campionate 62 classi per la scuola secondaria di I grado (Classe III) e 145 classi per la scuola secondaria di II grado (Classi I e II), per un totale di 207 classi. Considerando anche le eventuali classi di riserva utilizzate, hanno restituito i questionari compilati 116 classi con una rispondenza complessiva del 56%, per un totale di 2008 studenti coinvolti. I dati sono tutt’ora in fase di analisi.

3.4 Ricerca

a) Stato dell'arte

L'Istituto di Ricovero e Cura a Carattere Scientifico Burlo Garofolo è un ospedale di eccellenza che persegue finalità di ricerca, prevalentemente clinica e traslazionale, nel campo biomedico ed in quello della organizzazione e gestione dei servizi sanitari ed effettua prestazioni di ricovero e cura di alta specialità.

Anche parte delle strutture amministrative (SSD Politiche del personale, SC Ingegneria clinica, Informatica e Approvvigionamenti, SC Gestione Economico – Finanziaria, SC Affari Generali e Legali), pur non avendo riscontro nella produzione scientifica di un IRCCS, partecipano alla gestione e rendicontazione delle attività conseguenti ai progetti di ricerca stessi.

b) Obiettivi dell'esercizio relativi alle strutture e all'organizzazione della ricerca

Secondo la Programmazione Triennale degli IRCCS 2022-2024, approvata in data 23/12/2021 dal Ministero della Salute (Ministry of Health – MOH) a seguito del parere del Comitato Tecnico Scientifico istituito presso il medesimo dicastero a partire dal 1° gennaio 2022 le attività di ricerca degli IRCCS dovranno essere programmate, al fine di consentire il benchmarking internazionale, con riferimento alle “Major Diagnostic Categories” (MDC), raggruppamento in 25 categorie diagnostiche principali del sistema di classificazione “Diagnosis Related Group” (DRG), in cui ciascun gruppo comprende tutte le diagnosi correlate ad un determinato criterio di rilevanza clinica, anatomico o eziologico.

Al fine di rendere la classificazione adottata da ogni IRCCS coerente con le proprie attività assistenziali, il MOH ha inteso affiancare alle Aree Tematiche Principali le cosiddette “Patologie Integrate”, patologie che pur rientrando in aree tematiche diverse da quella principale sono di norma gestite da specialisti, sia dell'area tematica principale, sia di un'area tematica diversa, nonché le “Patologie Correlate” patologie afferenti ad una area tematica diversa ma che risultano rilevanti per la terapia, la prevenzione e la riabilitazione di patologie che rientrano nell'area tematica principale considerando però che in tale area rientrino solo patologie che debbano essere prese necessariamente in considerazione solo per la corretta gestione del paziente affetto dalla patologia primaria.

Tali indicazioni programmatiche sono state recepite da ultimo dal Decreto Legislativo 23 dicembre 2022, n. 200 “Riordino della disciplina degli Istituti di ricovero e cura a carattere scientifico” (Allegato 1).

La classificazione adottata dall'IRCCS Burlo è “Istituto Monotematico di Area Pediatrica”.

Nell'anno 2022, pertanto la programmazione delle attività di ricerca si è sviluppata secondo le linee comunicate dall'IRCCS al Ministero.

Linea 1 - Salute feto-neonatale. Dalla prevenzione alla pratica clinica.

Responsabile: prof. Giuseppe Ricci

L'obiettivo globale della linea si prefigge di perseguire la ricerca eziologica, gli interventi di prevenzione e l'avanzamento diagnostico -terapeutico al fine di assicurare migliori opportunità di esiti neonatali, anche nelle situazioni di maggior rischio nonché individualizzare e ottimizzare le cure per i neonati.

L'attività di ricerca si focalizza in particolare su diagnosi e counseling prenatale di patologie complesse del feto nonché di quelle presenti nel periodo perinatale; terapia fetale ed in utero; diagnostica prenatale delle malformazioni, marcatori precoci di alterazioni cromosomiche; marcatori di benessere fetale; tecniche nella cura del neonato; ricerche sul neuro-sviluppo del neonato; aspetti critici della nutrizione; modelli innovativi per la qualità dei servizi sanitari; fattori di rischio per la salute del neonato e dello sviluppo pediatrico.

Linea 2: Scienze mediche e chirurgiche dell'infanzia e dell'adolescenza

Responsabile prof. Egidio Barbi

Gli obiettivi globali della linea riguardano la comprensione dei meccanismi patogenetici perseguendo l'innovazione diagnostico-terapeutica nei disturbi del neuro-sviluppo, nelle malattie rare, nelle patologie croniche e tumorali dell'infanzia nonché lo sviluppo e la valutazione di nuove tecniche chirurgiche e riabilitative.

L'attività di ricerca si focalizza in particolare su: trattamento della leucemia linfatica acuta; sviluppo e ricerca in terapia cellulare; meccanismi patogenetici, diagnosi e terapie farmacologiche nelle malattie intestinali immunomediate; desensibilizzazione in allergia alimentare; disturbi congeniti dell'immunità e dell'infiammazione; terapia del dolore acuto e procedurale; malattie rare e trial farmaci innovativi; ventilazione non invasiva; diagnostica e terapia innovativa delle infezioni vie urinarie, bassa statura, malattie metaboliche; autismo; studio della connettività; disturbi del neuro-sviluppo; neurofisiologia genetica dell'epilessia in età evolutiva; approcci terapeutici per l'ipomineralizzazione dei molari ed incisivi; riabilitazione dei deficit uditivi; epidemiologia su burden e determinanti di salute.

Linea 3: Innovazione e diagnostica avanzata

Responsabile: prof. Paolo Gasparini

L'obiettivo globale della linea è quello di sviluppare, testare e validare tecniche e prodotti innovativi per la prevenzione, la diagnosi e la terapia delle malattie rare/genetiche e l'individuazione dei percorsi clinico-assistenziali, inclusi clinical trials, più idonei per i soggetti affetti. Implementare ulteriormente i sistemi di teleconsulto/telemedicina anche in un'ottica transfrontaliera.

L'attività di ricerca si focalizza in particolare su: diagnostica innovativa di malattie rare ed ereditarie; genetica degli organi di senso; genetica di popolazione finalizzata allo studio di malattie e tratti complessi; tecnologie "omiche"; microbioma, dismicrobismi e infiammazione; sviluppo di marcatori diagnostici e

nanomedicina, nuove matrici 3D; tossicologia; farmacocinetica, farmacodinamica e farmacogenetica; terapie innovative (cellulare, genica, genome editing, etc.), organoidi, drug repurposing, teleconsulto/telemedicina, biorepository/biobanking .

4 L'ATTIVITÀ DEL PERIODO

4.1 Assistenza ospedaliera

a) Confronto dati di attività degli esercizi 2022 e 2021

L'anno 2022 è stato ancora parzialmente condizionato dalla pandemia di Covid-19 e dagli effetti delle misure di prevenzione nei percorsi clinico assistenziali, che hanno influenzato le performance dell'organizzazione.

Il sistema di regole e controlli è stato oggetto di una costante revisione, al fine di adeguarlo alle diverse fasi della pandemia, soprattutto con l'obiettivo di minimizzare la riduzione dell'attività sanitaria causata dalla gestione dell'emergenza pandemica, pur mantenendo idonei standard di sicurezza. Al momento sono rimasti ancora operativi solo alcuni provvedimenti che hanno modificato negli anni dell'emergenza pandemica le regole di accesso, in particolare alle prestazioni di ricovero, condizionate dall'accertamento delle condizioni di contagiosità.

Obiettivo del 2022 è stato quello di aumentare l'attività, per riportare i volumi delle prestazioni ambulatoriali e di ricovero ai livelli prepandemici (anno 2019) e per ridurre il ritardo nell'erogazione delle prestazioni accumulate a causa della pandemia.

In particolare, dal mese di febbraio, grazie all'utilizzo del finanziamento per il recupero delle liste d'attesa, ex DL 104/2020, è stata rivista la programmazione dell'attività ambulatoriale e degli interventi chirurgici secondo le regole definite dalla DGR 106/2022, così come rivista dalla DGR 365/2022 e dalla DGR 1810/2022.

Il trend di recupero è stato, in parte, rallentato dalle carenze nell'organico del personale medico di Anestesia e rianimazione e di Ostetricia e ginecologia che, rispetto alla dotazione standard, ha visto l'assenza di numerose unità, a causa della quale l'effetto delle risorse investite è stato solo quello di contenere una ulteriore riduzione dell'attività.

Nel corso dell'anno n. 9 sedute operatorie sono state assegnate alla Chirurgia e alla Urologia di ASUGI, per l'esecuzione di interventi per patologia oncologica non eseguiti a causa della sospensione dell'attività finalizzata al recupero di risorse da dedicare alla gestione della pandemia.

Rimangono operativi l'accordo con l'Azienda Sanitaria Universitaria Giuliano Isontina (ASUGI), per la gestione delle donne gravide Covid positive di tutta l'area giuliano isontina e la disposizione regionale per il ricovero in Istituto dei bambini Covid positivi del FVG che necessitano di ricovero ordinario.

ATTIVITÀ DI RICOVERO

I dati di attività esposti nelle tabelle seguenti evidenziano quanto segue:

AREA PEDIATRICA MEDICA

Il Pronto soccorso pediatrico/Pediatria d'urgenza è la struttura maggiormente coinvolta nella gestione del paziente con Covid 19, supportate in questa attività dalla Clinica pediatrica.

La Pediatria d'urgenza ha registrato un incremento dell'attività di ricovero, sia nei posti letto dedicati al Covid che in quelli ordinari. La struttura ha inoltre registrato un rilevante incremento anche degli accessi al Pronto Soccorso.

La Neuropsichiatria infantile ha registrato un lieve calo dei ricoveri sia diurni che ordinari rispetto al 2021, interrompendo il trend in aumento che ha caratterizzato la fase pandemica, per ragioni che possono essere fatte risalire al disagio adolescenziale secondario all'isolamento e alla mancanza di socialità. La struttura registra, al contrario, un aumento delle giornate di degenza e quindi del tasso di occupazione dei posti letto, determinato dal prolungarsi della durata dei ricoveri conseguenza della difficoltà di dimettere pazienti con problematiche psichiatriche una volta superata la fase acuta.

La numerosità delle prestazioni di ricovero della Clinica pediatrica è stata condizionata dagli effetti della pandemia (sospensione di interventi per positività o quarantena, difficoltà nel reclutamento dei pazienti extraregione, sospensione delle attività per assenze del personale, ...) e, per la parte di day hospital, dal trasferimento al regime ambulatoriale di prestazioni erogate a scopo diagnostico.

Nel corso del 2022 è stata garantita l'attività di ricovero ordinario, semintensivo o intensivo dei pazienti Covid positivi in età pediatrica della regione FVG, centralizzati al Burlo su indicazione della Direzione Centrale Salute: in particolare sono stati ricoverati 65 bambini (età ≤ 18 anni) con diagnosi correlate al Covid.

Si conferma il ruolo dell'IRCCS nell'ambito dell'immunologia, delle intolleranze alimentari, delle patologie neuropsichiatriche comuni nell'infanzia quali l'epilessia, l'autismo e delle disabilità intellettive ed i disturbi dell'apprendimento.

È proseguito nel corso del 2022, il servizio di cura delle malattie rare, secondo un approccio multidisciplinare e multispecialistico che consente non solo di gestire il bambino con malattia rara, ma anche di svolgere numerose ricerche volte a migliorare la presa in carico globale e la qualità di vita. Il Burlo rimane all'avanguardia nelle terapie delle malattie rare. Continua la somministrazione del farmaco Spinraza per la cura dell'atrofia muscolare spinale, una gravissima malattia che colpisce l'apparato neuromuscolare. Nel corso del 2022 sono stati trattati due piccoli pazienti con Zolgensma, una terapia genica il cui effetto nel rallentare/bloccare la degenerazione muscolare ha modificato radicalmente il decorso della malattia.

L'attività della SC Oncoematologia pediatrica ha registrato un incremento rispetto all'anno precedente, anche se non sono stati ancora raggiunti i valori del 2019. È proseguita l'attività di trapianto di midollo osseo su pazienti con patologie oncoematologiche. In particolare, anche nel corso del 2022 sono stati eseguiti 12 trapianti di midollo, di cui 8 allogenici. Nel corso del 2023 è previsto l'avvio del programma trapianti

metropolitano del FVG, formalmente istituito con DGR 1965/2021 che ne attribuisce il coordinamento ad ASUFC.

Il 2022 ha visto il consolidarsi dell'attività di diagnostica di laboratorio svolta dalla Clinica pediatrica nell'ambito dell'immunologia, ematologia e della gastroenterologia pediatrica.

Nel corso dell'anno, è proseguita l'attività del centro di riferimento per la terapia antalgica e le cure palliative in ambito neonatale/pediatrico/adolescenziale, sia per quanto riguarda l'attività clinico assistenziale svolta in sede che quella di supporto, di supervisione clinica e di consulenza all'attività di assistenza domiciliare su tutto il territorio regionale, favorite dalla necessità di trovare soluzioni di assistenza e cura ai pazienti alternative all'ospedale per evitare accessi non indispensabili alle strutture ospedaliere impegnate nel contrasto alla pandemia.

Importante l'attività svolta dai professionisti dell'area pediatrica assieme all'ufficio OMS (Organizzazione Mondiale Sanità) del Burlo, all'interno di un network regionale e nazionale di pediatri ospedalieri e di famiglia, per la condivisione giornaliera, in tempo reale con mailing list, del numero contagi e la segnalazione eventuali criticità.

L'attività di terapia intensiva neonatale ha registrato un incremento dell'attività di ricovero rispetto all'anno precedente e al 2019, aumento correlato in qualche misura all'incremento dei parti registrato in Istituto nel corso dell'anno.

È proseguito nel corso del 2022, il percorso di Unicef teso a proporre argomenti riguardanti la promozione e protezione dell'allattamento e l'alimentazione dei bambini nei primi mille giorni di vita, in un'ottica di promozione della salute di mamma e bambino in quello che si definisce "Percorso Nascita".

AREA CHIRURGICA PEDIATRICA

L'attività dell'area chirurgica è in ripresa rispetto all'anno 2021, raggiungendo i livelli del 2019 in termini di fatturato complessivo, grazie alle sedute operatorie aggiuntive, realizzate con l'utilizzo dei finanziamenti statali dedicati all'abbattimento delle liste d'attesa e alla RAR e al progetto di revisione della programmazione chirurgica.

Nel contesto chirurgico, vi sono alcuni ambiti di alta specializzazione che meritano di essere sottolineati e che, in linea di massima, hanno mantenuto l'attività, come gli interventi di impianti cocleari e di artrodesi vertebrale, erogati sia a favore di pazienti regionali che extraregionali.

Si è consolidata l'attività urologica in età pediatrica, dedicata, in particolare a pazienti con disturbi di continenza e funzione vescicale. Continua l'attività di chirurgia pediatrica specialistica anche nell'ambito delle patologie collegate alle malformazioni intestinali. E', inoltre, ripresa l'attività, ambulatoriale e di ricovero, presso l'Azienda sanitaria Friuli Occidentale, nell'ottica di una progressiva attuazione della rete pediatrica.

La SC Oculistica del Burlo è Centro di Riferimento regionale per l'età pediatrica di alcune malattie rare in campo oftalmologico, garantendo le prestazioni chirurgiche necessarie al loro trattamento.

L'attività di Odontoiatria pubblica è stata garantita dalla SSD di Odontostomatologia, che ha registrato un notevole incremento rispetto al 2021, ritornando sui valori del 2019.

AREA OSTETRICO-GINECOLOGICA

La gestione dell'emergenza pandemica ha richiesto, anche per il 2022, l'individuazione di percorsi e aree dedicate alla gravidanza fisiologica e patologica e ai parti, naturali e cesarei, con un importante sforzo organizzativo e di adeguamento strutturale e impiantistico.

In base ad un accordo con l'Azienda Sanitaria Universitaria Giuliano Isontina (ASUGI), l'Istituto risulta la struttura di riferimento per la gestione delle donne gravide Covid positive di tutta l'area giuliano isontina. Nel corso del 2022 sono state ricoverate 228 donne con diagnosi collegate al Covid, di cui 65 provenienti da fuori provincia.

Relativamente alla gravidanza a rischio e alla diagnosi prenatale è proseguito il percorso di integrazione multidisciplinare. La crescente complessità, insita nel terzo livello di assistenza ostetrica, non influisce sul tasso di tagli cesarei, che, si mantiene sempre molto inferiore rispetto agli standard nazionali.

Particolare impegno è stato assicurato per mantenere un adeguato collegamento fra ospedale e territorio per le donne in gravidanza, nei percorsi pre e post-natali.

È stata garantita l'attività di ginecologia (interventi per neoplasie, endometriosi e patologie del pavimento pelvico), anche grazie all'utilizzo del finanziamento statale dedicato e alla RAR. Si evidenzia un miglioramento complessivo rispetto al 2021 relativo al tempo di attesa per l'intervento di tumore all'ovaio (76% vs 73%).

Tab. 1a – SINTESI ATTIVITÀ OSPEDALIERA

ATTIVITÀ DI RICOVERO fonte SDO portale SISR	anno 2019	anno 2020	anno 2021	anno 2022	Δ 2022/2021	Δ% 2022/2021
Numero totale di ricoveri	11.082	10.026	10.169	10.618	449	4%
Numero totale di ricoveri senza DRG 391 (neonato sano)	10.342	9.303	9.373	9.693	320	3%
Ricoveri ordinari	7.497	6.810	6.636	7.059	423	6%
Ricoveri DH	3.585	3.216	3.533	3.559	26	1%
Numero parti (fonte SDO)	1.371	1.411	1.351	1.518	167	11%
<i>Giornate di degenza</i>						
giornate di degenza RO	28.162	26.481	27.040	29.015	1.975	7%
giornate di degenza DH	6.071	5.266	6.171	5.511	-660	-12%
Degenza media RO	3,58	4,28	4,66	4,35	0	-7%
Degenza media DH	2,05	1,62	1,74	1,55		
Tasso di occupazione RO	80%	71%	76%	76%		
Tasso di occupazione DH	73%	73%	86%	77%		

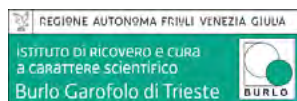
Tab. 1b – SINTESI ATTIVITÀ DEL PRONTO SOCCORSO

PRONTO SOCCORSO fonte BO - base dati SEI	anno 2019	anno 2020	anno 2021	anno 2022	Δ 2022/2021	Δ% 2022/2021
numero accessi	25.073	15.530	19.865	25.727	5.862	23%
numero accesi per triage						
<i>codice rosso</i>	52	55	43	94	51	
<i>codice arancione</i>				1.471		
<i>codice giallo</i>	1.861	1.124	1.366	394	-972	
<i>codice azzurro</i>				6.767		
<i>codice verde</i>	15.552	8.562	10.664	9.690	-974	
<i>codice bianco</i>	7.608	5.789	7.792	7.311	-481	-7%
numero osservazioni brevi	889	695	936	1.265	329	26%
tempo medio di attesa alla visita per codice triage						
<i>codice rosso</i>	00:11	00:11	00:10	00:09		
<i>codice arancione</i>				00:12		
<i>codice giallo</i>	00:10	00:10	00:12	00:12		
<i>codice azzurro</i>				00:35		
<i>codice verde</i>	00:40	00:29	00:33	00:41		
<i>codice bianco</i>	00:44	00:28	00:28	00:32		
ricoveri su totale accessi	676	636	744	870		
% ricoveri su totale accessi	2,70%	4,10%	3,75%	3,38%		
ricoveri su totale accessi suddiviso per triage						
<i>codice rosso</i>	28	29	23	48		
%	54%	53%	53%	51%		
<i>codice arancione</i>				3		
%				0%		
<i>codice giallo (N)</i>	301	226	272	68		
%	16%	20%	20%	17%		
<i>codice azzurro</i>				2		
%				0,03%		
<i>codice verde (N)</i>	270	291	328	147		
%	2%	3%	3%	1%		
<i>codice bianco (N)</i>	77	90	121	137		
%	1%	2%	2%	2%		
numero indagini radiologiche richieste	5.284	4.352	5.445	6.431	986	18%

Tab. 1c – SINTESI DRG

Attività di ricovero primi 20 DRG per peso e frequenza - anno 2022				
Codice DRG	Descrizione DRG	Peso DRG	Frequenza	freq*peso
359	INTERVENTI SU UTERO E ANNESSI NON PER NEOPLASIE MALIGNI SENZA CC	0,98	632	618,41
373	PARTO VAGINALE SENZA DIAGNOSI COMPLICANTI	0,44	942	418,15
387	PREMATURITÀ CON AFFEZIONI MAGGIORI	3,53	96	339,04
546	ARTRODESI VERTERBALE ECCETTO CERVICALE CON DEVIAZIONE DELLA COLONNA VERTEBRALE O NEOPLASIA MALIGNA	5,01	60	300,53
538	ESCISSIONE LOCALE E RIMOZIONE DI MEZZI DI FISSAZIONE INTERNA ECCETTO ANCA E FEMORE SENZA CC	0,94	193	181,79
225	INTERVENTI SUL PIEDE	0,88	204	180,05
389	NEONATI A TERMINE CON AFFEZIONI MAGGIORI	0,70	248	174,62
481	TRAPIANTO DI MIDOLLO OSSEO	15,51	11	170,62
371	PARTO CESAREO SENZA CC	0,73	214	156,95
391	NEONATO NORMALE	0,16	925	147,82
492	CHEMIOTERAPIA ASSOCIATA A DIAGNOSI SECONDARIA DI LEUCEMIA ACUTA O CON USO DI ALTE DOSI DI AGENTI CHEMIOTERAPICI	1,49	98	146,46
060	TONSILLECTOMIA E/O ADENOIDECTOMIA, ETÀ < 18 ANNI	0,40	346	138,37
353	EVISCELAZIONE PELVICA, ISTERECTOMIA RADICALE E VULVECTOMIA RADICALE	1,77	77	136,51
380	ABORTO SENZA DILATAZIONE E RASCHIAMENTO	0,39	301	117,03
372	PARTO VAGINALE CON DIAGNOSI COMPLICANTI	0,56	185	104,51
386	NEONATI GRAVEMENTE IMMaturi O CON SINDROME DA DISTRESS RESPIRATORIO	8,69	12	104,25
340	INTERVENTI SUL TESTICOLO NON PER NEOPLASIE MALIGNI, ETÀ < 18 ANNI	0,60	170	101,78
041	INTERVENTI SULLE STRUTTURE EXTRAOCULARI ECCETTO L'ORBITA, ETÀ < 18 ANNI	0,59	166	97,13
405	LEUCEMIA ACUTA SENZA INTERVENTI CHIRURGICI MAGGIORI, ETÀ < 18 ANNI	2,95	30	88,38
381	ABORTO CON DILATAZIONE E RASCHIAMENTO, MEDIANTE ASPIRAZIONE O ISTEROTOMIA	0,46	188	85,88

Tab. 2 – SINTESI ATTIVITÀ DI RICOVERO PER STRUTTURA



TAB 1 - SINTESI ATTIVITÀ DI RICOVERO - PER AREA DI ASSISTENZA E STRUTTURA OPERATIVA

	DIMISSIONI																	
	Day Hospital						Ordinari						TOTALI					
	Anno 2019	Anno 2020	Anno 2021	Anno 2022	Δ 2022 / 2021	Δ % 2022 / 2021	Anno 2019	Anno 2020	Anno 2021	Anno 2022	Δ 2022 / 2021	Δ % 2022 / 2021	Anno 2019	Anno 2020	Anno 2021	Anno 2022	Δ 2022 / 2021	Δ % 2022 / 2021
Totale IRCCS BURLO GAROFOLO	3.590	3.218	3.535	3.559	24	0,68%	7.499	6.818	6.640	7.059	419	6,31%	11.089	10.036	10.175	10.618	443	4,35%
Area																		
Pediatria	1.862	1.553	1.577	1.335	-242	-15,35%	2.636	2.578	2.558	2.680	122	4,77%	4.498	4.131	4.135	4.015	-120	-2,90%
Chirurgia	1.311	1.120	1.196	1.406	210	17,56%	1.595	1.282	1.370	1.492	122	8,91%	2.906	2.402	2.566	2.898	332	12,94%
Ostetricia Ginecologia	417	545	762	818	56	7,35%	3.268	2.933	2.601	2.705	104	4,00%	3.685	3.478	3.363	3.523	160	4,76%
COVID-19	0	0	0	0	0		0	25	111	182	71	63,96%	0	25	111	182	71	63,96%
Strutture complesse																		
SC Neonatologia - TIN	56	46	45	51	6	13,33%	245	271	250	307	57	22,80%	301	317	295	358	63	21,36%
SC Neonatologia - NIDO	0	0	0	0			1.246	1.264	1.255	1.296	41	3,27%	1.246	1.264	1.255	1.296	41	3,27%
SC Pediatria d'Urgenza	0	0	0	0			19	16	42	60	18	42,86%	19	16	42	60	18	42,86%
SC Neuropsichiatria Infantile	166	108	137	127	-10	-7,30%	170	202	208	199	-9	-4,33%	336	310	345	326	-19	-5,51%
SC U Clinica Pediatrica	1.434	1.225	1.192	981	-211	-17,70%	664	604	617	588	-29	-4,70%	2.098	1.829	1.809	1.569	-240	-13,27%
SC Oncoematologia	206	174	203	176	-27	-13,30%	292	221	186	230	44	23,66%	498	395	389	406	17	4,37%
SC Chirurgia	408	419	467	499	32	6,85%	353	316	347	384	37	10,66%	761	735	814	883	69	8,48%
SC ORL e Audiologia	377	230	231	323	92	39,83%	581	385	346	396	50	14,45%	958	615	577	719	142	24,61%
SSD Odontostomatologia	179	136	152	181	29	19,08%	0	0	0	0			179	136	152	181	29	19,08%
SC Ortopedia e Traumatologia	250	248	251	280	29	11,55%	547	474	552	605	53	9,60%	797	722	803	885	82	10,21%
SC Oculistica	97	87	95	123	28	29,47%	106	97	117	99	-18	-15,38%	203	184	212	222	10	4,72%
SC U Clinica Ostetrica e Ginecologica	379	500	720	766	46	6,39%	1770	1.418	1.000	984	-16	-1,60%	2.149	1.918	1.720	1.750	30	1,74%
SSD Gravidanza a rischio	38	45	42	52	10	23,81%	1.498	1.515	1.601	1.721	120	7,50%	1.536	1.560	1.643	1.773	130	7,91%
SC Anestesia e Rianimazione	0	0	0	0			8	10	8	8			8	10	8	8		
ANESTESIA E RIANIMAZIONE COVID-19	0	0	0	0			0	5	3	0			0	5	3	0		
TERAPIA INTENSIVA NEONATALE COVID-19	0	0	0	0			0	1	0	2			0	1	0	2		
CLINICA PEDIATRICA COVID-19	0	0	0	0			0	2	3	4			0	2	3	4		
CLINICA OSTETRICA E GINECOLOGICA GIN COVID-19	0	0	0	0			0	0	6	6			0	0	6	6		
CLINICA OSTETRICA E GINECOLOGICA OST COVID-19	0	0	0	0			0	11	49	98			0	11	49	98		
SC PEDIATRIA D'URGENZA E PS PEDIATRICO COVID-19	0	0	0	0			0	6	50	71			0	6	50	71		
CHIRURGIA COVID-19	0	0	0	0			0	0	0	1			0	0	0	1		

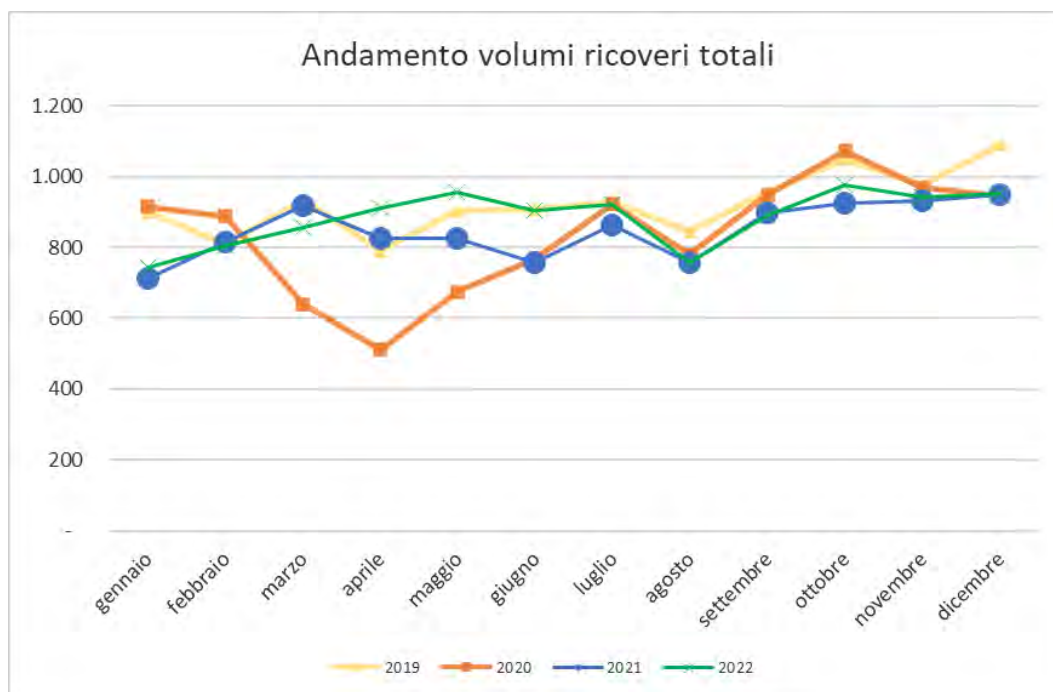
Tab. 3 – ANALISI PROVENIENZE ATTIVITÀ DI RICOVERO

DISTRIBUZIONE DEI RICOVERI PER PROVENIENZA - PER AREA E STRUTTURA												
	ASUGI		altre aziende FVG		FVG totale		Extraregione		Stranieri		TOT	
	n	%	n	%	n	%	n	%	n	%	n	%
Totale IRCCS BURLO GAROFOLO	6.827	64,30%	1.912	18,01%	8.739	82,30%	1.528	14,39%	351	3,31%	10.618	100%
Area												
Pediatria	2.479	61,74%	814	20,27%	3.293	82,02%	559	13,92%	163	4,06%	4.015	100%
Chirurgia (età pediatrica)	1.088	37,54%	908	31,33%	1.996	68,88%	813	28,05%	89	3,07%	2.898	100%
Ostetricia Ginecologia	3.116	88,45%	167	4,74%	3.283	93,19%	146	4,14%	94	2,67%	3.523	100%
COVID-19	144	79,12%	23	12,64%	167	91,76%	10	5,49%	5	2,75%	182	100%
Strutture complesse												
SC Neonatologia - TIN	298	83,24%	49	13,69%	347	96,93%	9	2,51%	2	0,56%	358	100%
SC Neonatologia - NIDO	1222	94,29%	43	3,32%	1.265	97,61%	22	1,70%	9	0,69%	1296	100%
SC Pediatria d'Urgenza	44	73,33%	5	8,33%	49	81,67%	5	8,33%	6	10,00%	60	100%
SC Neuropsichiatria Infantile	164	50,31%	90	27,61%	254	77,91%	61	18,71%	11	3,37%	326	100%
SC U Clinica Pediatrica	626	39,90%	428	27,28%	1.054	67,18%	444	28,30%	71	4,53%	1569	100%
SC Oncoematologia	125	30,79%	199	49,01%	324	79,80%	18	4,43%	64	15,76%	406	100%
SC Chirurgia	434	49,15%	295	33,41%	729	82,56%	97	10,99%	57	6,46%	883	100%
SC ORL e Audiologia	269	37,41%	246	34,21%	515	71,63%	194	26,98%	10	1,39%	719	100%
SSD Odontostomatologia	108	59,67%	58	32,04%	166	91,71%	11	6,08%	4	2,21%	181	100%
SC Ortopedia e Traumatologia	212	23,95%	212	23,95%	424	47,91%	447	50,51%	14	1,58%	885	100%
SC Oculistica	63	28,38%	93	41,89%	156	70,27%	63	28,38%	3	1,35%	222	100%
SC U Clinica Ostetrica e Ginecologica	1546	88,34%	78	4,46%	1.624	92,80%	90	5,14%	36	2,06%	1750	100%
SSD Gravidanza a rischio	1570	88,55%	89	5,02%	1.659	93,57%	56	3,16%	58	3,27%	1773	100%
SC Anestesia e Rianimazione	2	25,00%	4	50,00%	6	75,00%	1	12,50%	1	12,50%	8	100%
TERAPIA INTENSIVA NEONATALE COVID-19	2	100,00%		0,00%	2	100,00%		0,00%		0,00%	2	100%
CLINICA PEDIATRICA COVID-19	1	25,00%		0,00%	1	25,00%	3	75,00%		0,00%	4	100%
CLINICA OSTETRICA E GINECOLOGICA GIN COVID-19	6	100,00%		0,00%	6	100,00%		0,00%		0,00%	6	100%
CLINICA OSTETRICA E GINECOLOGICA OST COVID-19	86	87,76%	6	6,12%	92	93,88%	3	3,06%	3	3,06%	98	100%
SC PEDIATRIA D'URGENZA E PS PEDIATRICO COVID-19	48	67,61%	17	23,94%	65	91,55%	4	5,63%	2	2,82%	71	100%
CHIRURGIA COVID-19	1	100,00%		0,00%	1	100,00%		0,00%		0,00%	1	100%

La tabella sottostante riporta l'andamento mensile dell'attività di ricovero, evidenziando il progressivo recupero dell'attività, dopo il periodo di forte contrazione registrato nella prima fase della pandemia.

Tab. 4 – ANDAMENTO MENSILE VOLUMI DI RICOVERO

VOLUMI					
	2019	2020	2021	2022	Δ
<i>gennaio</i>	900	916	712	745	33
<i>febbraio</i>	808	889	817	805	- 12
<i>marzo</i>	934	639	917	857	- 60
<i>aprile</i>	791	512	827	913	86
<i>maggio</i>	903	674	824	957	133
<i>giugno</i>	907	769	756	903	147
<i>luglio</i>	930	922	862	921	59
<i>agosto</i>	845	780	758	756	- 2
<i>settembre</i>	956	948	896	892	- 4
<i>ottobre</i>	1.049	1.074	925	975	50
<i>novembre</i>	976	968	931	943	12
<i>dicembre</i>	1.090	945	950	951	1
totali	11.089	10.036	10.175	10.618	443



ATTIVITÀ AMBULATORIALE

I volumi delle prestazioni ambulatoriali delle aree pediatrica e ostetrico ginecologica hanno registrato un incremento non solo rispetto all'anno 2021, ma anche rispetto al 2019. L'offerta di alcune prestazioni è aumentata grazie anche alla possibilità di utilizzare prestazioni aggiuntive, finanziate con i fondi ministeriali, secondo le modalità previste dalla DGR 106/2022 e smi.

Si evidenzia, inoltre, un mantenimento complessivo dell'attività di laboratorio per esterni, nonostante la riduzione delle prestazioni di diagnostica molecolare per la ricerca del SARS-COV2, ma compensata dalla ripresa delle analisi collegate alle malattie sessualmente trasmesse, alle attività di tossicologia forense eseguite in convenzione con ASUGI e al consolidamento di tecniche diagnostiche innovative e avanzate, con particolare riguardo alle così dette tecniche "omiche" (genomica, proteomica, metabolomica, etc.) anche per la diagnosi di malattie ereditarie, oncologiche ed infettive.

TAB. 3 ATTIVITÀ AMBULATORIALE

	Anno 2019	Anno 2020	Anno 2021	Anno 2022	Δ 2022 / 2021	Δ % 2022 / 2021	Note
Totale IRCCS BURLO GAROFOLO	180.713	175.710	253.858	265.488	11.630	4,58%	
Area							
Pediatria	26.382	26.388	29.589	33.164	3.575	12,08%	
Chirurgia (età pediatrica) (*)	49.551	48.517	47.626	54.230	6.604	13,87%	
Ostetricia Ginecologia	43.548	43.791	47.284	47.518	234	0,49%	
Area laboratorio	54.584	50.350	121.629	121.953	324	0,27%	
Radiologia	6.648	6.664	7.730	8.623	893	11,55%	
Strutture complesse							
SC Neonatologia - TIN	1.504	1.512	1.653	1.861	208	12,58%	
SC Pediatria d'Urgenza e Pronto Soccorso Pediatrico	15	4	24	3	-21	-87,50%	
SC Neuropsichiatria Infantile	6.700	6.037	7.007	7.216	209	2,98%	
SC U Clinica Pediatrica (*)	7.074	6.032	8.706	10.276	1.570	18,03%	
SS Gastroenterologia e nutrizione clinica	1.716	1.401	1.905	2.223	318	16,69%	
SS Endocrinologia, auxiologia e diabetologia	2.136	1.982	2.447	2.757	310	12,67%	
SS Allergologia e trattamento dell'asma	3.020	2.247	3.085	3.196	111	3,60%	
SS Cardiologia	3.053	2.716	3.743	4.450	707	18,89%	
SC Oncoematologia	1.164	1.007	1.019	1.122	103	10,11%	
Cure Palliative Pediatriche				60			
SC Chirurgia (*)	3.325	2.202	3.092	3.603	511	16,53%	
SC Otorinolaringoiatria e Audiologia	14.270	11.274	15.038	17.999	2.961	19,69%	
SSD Odontostomatologia	4.961	5.353	5.901	8.650	2.749	46,59%	
SC Ortopedia e traumatologia	18.382	12.597	15.251	14.487	-764	-5,01%	
SC Oculistica	8.197	7.568	8.134	9.408	1.274	15,66%	
SC U Clinica ostetrica e ginecologica	20.631	18.843	22.945	24.072	1.127	4,91%	
SSD Gravidanza a rischio	4.031	5.002	5.428	5.206	-222	-4,09%	
SSD R Medicina Fetale e Diagnostica Prenatale	11.382	11.381	11.578	11.754	176	1,52%	
SC R Fisiopatologia della Riproduzione Umana e PMA	7.504	5.300	7.333	6.486	-847	-11,55%	
SC Anestesia e Rianimazione	416	235	210	83	-127	-60,48%	
SC Genetica medica	11.556	16.476	27.789	21.170	-6.619	-23,82%	
S.C. R. Laboratorio di Diagnostica Avanzata Traslazionale	32.692	47.051	68.307	81.192	12.885	18,86%	valori a sistema non definitivi a causa della reportistica non certificata da INSIEL
SSD R Diagnostica Avanzata Microbiologica Traslazionale	10.336	15.772	25.533	19.591	-5.942	-23,27%	
SC R Radiologia pediatrica	6.648	6.093	7.730	8.623	893	11,55%	

ATTIVITÀ COLLEGATA ALL'EMERGENZA COVID E SUE RIPERCUSSIONI SULL'EROGAZIONE DELL'ATTIVITÀ ORDINARIA

Anche nel 2022, l'Istituto continua a supportare le AAS regionali, maggiormente impegnate nella gestione della pandemia, attraverso percorsi che hanno interessato l'area pediatrica, ostetrica e oncologica.

Area pediatrica

L'Istituto risulta la struttura regionale di riferimento per il ricovero in Terapia intensiva di pazienti Covid positivi in età pediatrica.

Su disposizione regionale, presso l'Istituto sono accolti anche i bambini Covid positivi della regione che necessitano di ricovero ordinario. Il ricovero deve essere preceduto da un contatto fra i Direttori di Struttura del Burlo e del centro inviate e deve essere disposto sulla base di criteri clinico-assistenziali definiti e condivisi.

Attività svolta nel periodo gennaio-dicembre 2022

Provincia	N. SDO
TRIESTE	30
GORIZIA	13
UDINE	11
PORDENONE	3
STRANIERI	3
BERGAMO	1
CAGLIARI	1
MODENA	1
ROMA	1
TREVISO	1
Totale complessivo	65

Area ostetrica

In base ad un accordo con l'ASUGI, l'Istituto risulta la struttura di riferimento per la gestione delle donne gravide Covid positive di tutta l'area giuliano isontina.

Attività svolta nel periodo gennaio-dicembre 2022

Provincia	N. SDO
TRIESTE	163
GORIZIA	42
UDINE	13
STRANIERI	4
BRESCIA	1
FORLÌ-CESENA	1
PORDENONE	1
REGGIO DI CALABRIA	1
TORINO	1
VENEZIA	1
Totale complessivo	228

Attività ambulatoriale di diagnostica

L'Istituto ha effettuato i tamponi per la ricerca del Covid 19, principalmente a favore dei minori residenti nella provincia di Trieste ed inviati dai PLS.

Sono stati inoltre eseguiti i tamponi sui pazienti da ricoverare ed i tamponi di sorveglianza sul proprio personale.

La tabella sottoriportata espone una sintesi delle prestazioni erogate durante l'anno

	Esterni		Interni		PS		Direzione sanitaria		Rilevazione attività		TOTALE	
	volumi	tariffato	volumi	tariffato	volumi	tariffato	volumi	tariffato	volumi	tariffato	volumi	tariffato
Antigeni SARS-CoV-2 (COVID-19) altre modalità di rilevazione materiali biologici	228	2.941	1.112	14.345	1.435	18.512	889	11.468	974	12.565	4.638	59.830
SARS-CoV-2 (COVID-19) Anticorpi IgG sangue	16	160									16	160
Test di ricerca genomica virale SARS-CoV-2 [COVID-19] espettorato	1	51									1	51
Test di ricerca genomica virale SARS-CoV-2 [COVID-19] lavaggio bronco alveolare			1	51							1	51
Test di ricerca genomica virale SARS-CoV-2 (COVID-19) reflex incluse ev. varianti saliva	264	26.083	307	30.332			97	9.584			668	65.998
Test di ricerca genomica virale SARS-CoV-2 [COVID-19] saliva	909	46.308	3.712	189.312	2	102	1.105	56.355			5.728	292.077
Test di ricerca genomica virale SARS-CoV-2 [COVID-19] tampone naso faringeo	7.975	406.597	6.439	328.389	2.181	111.188	4.903	250.053	539	27.403	22.037	1.123.630
Test di ricerca genomica virale SARS-CoV-2 [COVID-19] tracheoaspirato			1	51							1	51
totale:	9.393	482.141	11.572	562.479	3.618	129.802	6.994	327.460	1.513	39.968	33.090	1.541.849

MONITORAGGIO DEGLI INDICATORI LEA E INDICATORI DI INTERESSE REGIONALE

	Valore 2019	Valore 2020	Valore 2021	Valore 2022	Valore regionale registrato nel 2019	Soglia 2023	
C2A.M - Bersaglio Indice di performance degenza media - DRG medici	-0,73	-0,63	-0,43	-0,50	0,51 (dato 2021)	<0,00	d a t i d i s p O t t 2 0 2 2
C2A.C - Bersaglio Indice di performance degenza media - DRG chirurgici	0,28	0,10	-0,34	-0,19	0,59 (dato 2021)	<0,00	
H04Z Rapporto tra ricoveri ordinari con DRG ad alto rischio di inappropriatazza ed i ricoveri ordinari attribuiti a DRG non a rischio di inappropriatazza.	0,30	0,25	0,26	0,24	0,22	<0,15	
H18C Cesarei primari per strutture con 1.000 parti e oltre	20,52%	15,87%	17,32%	19,72%	16,65%	<=25%	
C7.1 Percentuale di parti cesarei (NTSV)	12,71%	9,20%	11,35%	11,11%			
C7.3 – percentuale di episiotomie depurate (NTSV) per punto nascita	21,30%	28,38%	28,86%	27,13%		<=19%	
C7.6 – percentuale di parti operativi (uso di forcipe o ventosa) per punto nascita	8,37%	11,63%	11,58%	11,63%		<=7,5%	
D10Z Percentuale di prestazioni, garantite entro i tempi, della classe di priorità B in rapporto al totale delle prestazioni B (amb)	76,93%	69,55%	71,97%	72,39%	72,09% (dato ARCS)	>=90%	
D10Z Percentuale di prestazioni, garantite entro i tempi, della classe di priorità D in rapporto al totale delle prestazioni D (amb)	77,58%	64,53%	67,37%	61,69%		>=90%	
C10.4.12 Tumore dell'Utero: Proporzione di prestazioni erogate nel rispetto dei tempi massimi di attesa per la classe di priorità A per interventi chirurgici	60,19%	79,00%	70,69%	76,80%	75,52% (dato 2021)	>=90%	
percentuale dei pazienti registrati al Pronto Soccorso con codice verde e visitati entro 1h rispetto al totale dei pazienti con codice verde	77,39%	85,15%	85,47%	76,76%	53,55%	65%	
percentuale di pazienti con codice verde non inviati al ricovero che permangono in Pronto soccorso meno di 4 ore	96,78%	96,72%	96,90%	96,40%		75%	
C16.3.NA percentuale di accessi in Pronto Soccorso con codice priorità 4 (verde) visitati entro 120 minuti	96,47%	97,53%	98,34%	95,42%		>=65%	II° sem 2022 94,2%
C16.2.N Miglioramento della percentuale di accessi in Pronto Soccorso con codice priorità 3 (azzurro) visitati entro 60 minuti	/	/	/	83,01%		>=70%	II° sem 2022 82,61%
percentuale di pazienti in accesso al Pronto Soccorso, non ricoverati e non trasferiti in OBI, dimessi entro 8 ore	99,84%	99,81%	99,83%	99,65%	/	/	II° sem 2022 99,58%

b) **Obiettivi di attività dell'esercizio 2022 e confronto con il livello programmato**

I risultati sanitari raggiunti nel 2022 sono descritti nella sottoriportata tabella e sono coerenti agli indirizzi programmatori della Regione contenuti nei, nei sottoelencati atti normativi e giuntali:

PROGRAMMAZIONE

- **DGR 54 del 21.01.2022:** Lr 22/2019 - linee annuali per la gestione del servizio sanitario regionale per l'anno 2022. approvazione preliminare
- **DGR 321 del 11.3.2022:** Lr 22/2019 - linee annuali per la gestione del servizio sanitario regionale per l'anno 2022. approvazione definitiva.
- **DGR 1682 del 11.11.2022:** Lr 22/2019. piano attuativo e bilancio preventivo economico annuale consolidato degli enti del servizio sanitario regionale - anno 2022. approvazione.
- **DGR 1869 del 2.12.2022:** entro unico di produzione degli emocomponenti (curpe). ridefinizione attribuzione funzioni. modifica dgr 1446/2021 come rettificata dalla dgr 1965/2021.
- **DGR 1924 del 16.12.2022:** Lr 22/2019. piano attuativo e bilancio preventivo economico annuale consolidato degli enti del servizio sanitario regionale - anno 2022. variazione
- **DGR 1809 del 24.11.2022:** Dpcm 502/1995, art 1, comma 5. determinazione per l'anno 2022 del compenso integrativo del trattamento economico dei direttori generali degli enti del servizio sanitario regionale e criteri per l'attribuzione.

TEMPI DI ATTESA

- **DGR 106 del 28.1.2022:** L 234/2021, art 1, comma 276, dl 104/2020, art 29 e dl 18/2020, art 18. rimodulazione piano operativo regionale per il recupero delle liste di attesa.
- **DGR 365 del 18.3.2022:** L 234/2021, art 1, comma 276. dl 104/2020, art 29. dl 18/2020, art 18. adeguamento della rimodulazione del piano operativo regionale per il recupero delle liste di attesa
- **DGR 1810 del 24.11.2022:** L 234/2021, art 1, comma 276. dl 104/2020, art 29. dl 18/2020, art 18. piano operativo regionale per il recupero delle liste di attesa. aggiornamento.

PREVENZIONE

- **DGR 249 del 25.2.2022:** Piano strategico regionale di preparazione e risposta a una pandemia influenzale nel friuli venezia giulia 2021-2023. approvazione.
- **DGR 288 del 4.3.2022:** Documento piano regionale della prevenzione 2021-2025 del friuli venezia giulia. approvazione.

Cap.	Linea progettuale	Obiettivo aziendale	Risultato atteso/ indicatore	target	rendiconto al 31/12/2022	
						Sintetico (menù a tendina)
A.	Gestione dell'emergenza Covid	Attuazione del Piano regionale di POTENZIAMENTO DELLA RETE OSPEDALIERA	Assicurare la realizzazione del piano regionale di potenziamento della rete ospedaliera. Assicurare la rendicontazione dello stato di avanzamento in uno specifico paragrafo in occasione nei rendiconti periodici sull'andamento della gestione (ex. art. 56 LR 22/2019) rispetto a: - Potenziamento posti letto di terapia intensiva e semintensiva, area medica - Rete emergenza e urgenza ospedaliera - Stabilizzazione dei percorsi separati nei PS della Regione - Emergenza territoriale - Assicurare trasporti sanitari dedicati ai soggetti COVID e ai soggetti fragili - Utilizzo del personale	31/05/2022 (1 trimestre)	Vedi rendicontazione contenuta nella relazione al trimestrale relativa agli investimenti Covid	attività realizzata
A.	Gestione dell'emergenza Covid	Attuazione del Piano regionale di POTENZIAMENTO DELLA RETE OSPEDALIERA	Assicurare la realizzazione del piano regionale di potenziamento della rete ospedaliera. Assicurare la rendicontazione dello stato di avanzamento in uno specifico paragrafo in occasione nei rendiconti periodici sull'andamento della gestione (ex. art. 56 LR 22/2019) rispetto a: - Potenziamento posti letto di terapia intensiva e semintensiva, area medica - Rete emergenza e urgenza ospedaliera - Stabilizzazione dei percorsi separati nei PS della Regione - Emergenza territoriale - Assicurare trasporti sanitari dedicati ai soggetti COVID e ai soggetti fragili - Utilizzo del personale	31/07/2022 (2 trimestre)	Vedi rendicontazione contenuta nella relazione al trimestrale relativa agli investimenti Covid	attività realizzata
A.	Gestione dell'emergenza Covid	Attuazione del Piano regionale di POTENZIAMENTO DELLA RETE OSPEDALIERA	Assicurare la realizzazione del piano regionale di potenziamento della rete ospedaliera. Assicurare la rendicontazione dello stato di avanzamento in uno specifico paragrafo in occasione nei rendiconti periodici sull'andamento della gestione (ex. art. 56 LR 22/2019) rispetto a: - Potenziamento posti letto di terapia intensiva e semintensiva, area medica - Rete emergenza e urgenza ospedaliera - Stabilizzazione dei percorsi separati nei PS della Regione - Emergenza territoriale – Assicurare trasporti sanitari dedicati ai soggetti COVID e ai soggetti fragili - Utilizzo del personale	31/10/2022 (3 trimestre)	Vedi rendicontazione contenuta nella relazione al trimestrale relativa agli investimenti Covid	attività realizzata
A.	Gestione dell'emergenza Covid	Rendicontazione costi COVID-19	Adottare i criteri di rilevanza indicati dalla Regione e da ARCS e rendicontazione dei COSTI sostenuti, in relazione alle attività svolte e alle specifiche finalità perseguite, nei tempi e con le modalità via via indicate	31/12/2022	Il sistema contabile creato nel 2020 per garantire la tracciabilità dei costi collegati all'emergenza COVID e da consentire una rendicontazione separata dei costi, sia dal punto di vista del budget di risorsa che dei subcentri, utilizzati per analizzare i costi diretti collegati al COVID è stato mantenuto e verificato nel corso del 2022. Le rendicontazioni trimestrali inviate ad ARCS e DCS entro le scadenze previste contengono il dettaglio dei costi e ricavi Covid.	attività realizzata
B.3	Rete Cure palliative e terapia del dolore	Terapia del dolore - Tempi di attesa	% visita algologica in cui il tempo d'attesa è rispettato per ogni classe di priorità, in caso di richiesta appropriata, salvo eventuali correttivi dovuti all'emergenza COVID 2019	>=75%	La percentuale di visite algologiche in priorità B, D e P è stata del 100%.	attività realizzata
B.3	Rete Cure palliative e terapia del dolore	Terapia del dolore - Reperibilità algologica	Le aziende individuano un referente che partecipa ai lavori del gruppo regionale per: - Implementare un modello per la reperibilità algologica h24, aziendale (per le Aziende sede di centro Hub algologico) o Regionale;	31/12/2022	La reperibilità algologica (in realtà non siamo Centro Hub ed è richiesto per gli Hub) è assicurata dal medico di guardia delle urgenze; vi è un medico della SC Anestesia e rianimazione che partecipa agli incontri del gruppo regionale	attività realizzata
B.3	Rete Cure palliative e terapia del dolore	Terapia del dolore - Appropriatezza prescrittiva	Le aziende individuano un referente che partecipa ai lavori del gruppo regionale per: - Implementare e, messa in utilizzo (almeno in via sperimentale), di un modello di valutazione dell'appropriatezza prescrittiva per prima visita algologica	31/12/2022	E' utilizzata una voce apposita per valutare appropriatezza prescrittiva.	attività realizzata
B.3	Rete Cure palliative e terapia del dolore	Terapia del dolore - Piattaforme di telemedicina/ teleassistenza	% di prestazioni autorizzate alla telemedicina (es. controllo algologico) effettuate tramite l'utilizzo delle piattaforme di telemedicina acquisite nel 2020	almeno 5%	La piattaforma di telemedicina non utilizzabile per pazienti anziani che non utilizzerebbero i devices	richiesta stralcio
B.3	Rete Cure palliative e terapia del dolore	Cure palliative - Registrazione attività cliniche	Le Aziende adottano eventuali modalità di registrazione dell'attività definite dal coordinamento regionale (attualmente non prevista dai sistemi informatici) entro il 31/12/2022	entro 31/12/2022	Le indicazioni regionali relative alla registrazione delle attività collegate alle cure palliative riguardano solo l'adulto. Per quanto concerne le cure palliative pediatriche, la rete è stata inserita, come filiera, nella rete delle cure palliative pediatriche: i referenti sono stati individuati dalle aziende del SSR nel corso del 2023.	attività non di pertinenza
C.1	Attività degli Enti azioni di miglioramento delle attività, monitoraggio e governo regionale	a) Ricognizione da parte degli Enti dell'organizzazione e attuale svolgimento delle attività così come esistente e elaborazione ed attuazione di ipotesi riorganizzative dello svolgimento delle attività che partendo dall'articolata strutturazione aziendale, e di quella dei altri presidi ospedalieri regionali, utilizzino appieno la potenzialità di costruzione di percorsi operativi distinti per la riduzione del rischio conseguente alla gestione pandemica, e ciò non solo all'interno di ogni presidio ospedaliero, ma anche per mezzo di una gestione adeguata della rete aziendale e di quella regionale	Presentazione alla Direzione Centrale Salute e a ARCS entro il 31/03/2022 da parte degli Enti di una relazione sullo stato della riorganizzazione già avviata o da riavviare, e sulle attività programmate per il raggiungimento degli obiettivi di miglioramento indicati, anche con esposizione dello stato ex ante al 31/01/2022;	31/03/2022	Obiettivo raggiunto: il documento è stato predisposto ed inviato a DCS e ad ARCS con nota prot. 3558 dd 31/3/2022	attività realizzata
C.1	Attività degli Enti azioni di miglioramento delle attività, monitoraggio e governo regionale	a) Ricognizione da parte degli Enti dell'organizzazione e attuale svolgimento delle attività così come esistente e elaborazione ed attuazione di ipotesi riorganizzative dello svolgimento delle attività che partendo dall'articolata strutturazione aziendale, e di quella dei altri presidi ospedalieri regionali, utilizzino appieno la potenzialità di costruzione di percorsi operativi distinti per la riduzione del rischio conseguente alla gestione pandemica, e ciò non solo all'interno di ogni presidio ospedaliero, ma anche per mezzo di una gestione adeguata della rete aziendale e di quella regionale	Attuazione entro il 30/05/2022 della riorganizzazione presentata nella relazione finalizzata ad un significativo aumento delle prestazioni erogate con valorizzazione dell'utilizzo integrato della rete aziendale e di quella regionale.	30/05/2022	L'attuazione è stata effettuata a partire dal 30/5; vengono monitorati gli indicatori previsti dal documento.	attività realizzata
C.1	Attività degli Enti azioni di miglioramento delle attività, monitoraggio e governo regionale	b) Ricognizione da parte degli Enti delle modalità di pianificazione operativa, tipologia di funzionamento giornaliero (a blocchi, dedicato a singola unità operativa, ovvero integrato e trasversale), orario giornaliero e settimanale, ore e giorni, di funzionamento e disponibilità delle sale operatorie, con predisposizione e implementazione di riorganizzazione funzionale e ampliamento di tempo di utilizzo.	Elaborazione da parte degli Enti di specifica relazione - da sistematizzare e presentare all'interno della relazione richiesta all'obiettivo di cui sopra alla lettera a) su ipotesi riorganizzativa funzionale e ampliamento di tempo di utilizzo, anche con esposizione dello stato ex ante al 31/01/2022	31/03/2022	Obiettivo raggiunto: il documento è stato predisposto ed inviato a DCS e ad ARCS con nota prot. 3558 dd 31/3/2022	attività realizzata
C.1	Attività degli Enti azioni di miglioramento delle attività, monitoraggio e governo regionale	b) Ricognizione da parte degli Enti delle modalità di pianificazione operativa, tipologia di funzionamento giornaliero (a blocchi, dedicato a singola unità operativa, ovvero integrato e trasversale), orario giornaliero e settimanale, ore e giorni, di funzionamento e disponibilità delle sale operatorie, con predisposizione e implementazione di riorganizzazione funzionale e ampliamento di tempo di utilizzo.	Attuazione entro il 15/04/2022 della riorganizzazione funzionale e dell'ampliamento di tempo di utilizzo delle sale operatorie.	entro 15/04/2022	Vengono monitorati gli indicatori previsti dal documento inviato. Complessivamente le ore di occupazione di sala operatoria sono aumentate del 3,3% rispetto al 2021 (5.430 vs 5.256: fonte registro operatorio) e gli interventi sono aumentati del 5,44% (5.172 vs 4.905).	attività realizzata
C.1	Attività degli Enti azioni di miglioramento delle attività, monitoraggio e governo regionale	c) Ricognizione da parte degli Enti delle modalità di utilizzo delle apparecchiature diagnostiche finalizzata all'aumento dei tempi di utilizzo - in termini di funzionamento orario giornaliero e settimanale, ore e giorni - sia per la diretta erogazione ai pazienti di prestazioni ambulatoriali, sia a servizio delle attività interne dei presidi ospedalieri, e implementazione della riorganizzazione delle apparecchiature diagnostiche e ampliamento del tempo di utilizzo	Elaborazione di specifica relazione da sistematizzare e presentare all'interno della relazione richiesta all'obiettivo di cui sopra alla lettera a) - su ipotesi riorganizzativa funzionale e ampliamento dei tempi di utilizzo, anche con esposizione dello stato ex ante al 31/01/2022;	31/03/2022	Obiettivo raggiunto: il documento è stato predisposto ed inviato a DCS e ad ARCS con nota prot. 3558 dd 31/3/2022	attività realizzata
C.1	Attività degli Enti azioni di miglioramento delle attività, monitoraggio e governo regionale	c) Ricognizione da parte degli Enti delle modalità di utilizzo delle apparecchiature diagnostiche finalizzata all'aumento dei tempi di utilizzo - in termini di funzionamento orario giornaliero e settimanale, ore e giorni - sia per la diretta erogazione ai pazienti di prestazioni ambulatoriali, sia a servizio delle attività interne dei presidi ospedalieri, e implementazione della riorganizzazione delle apparecchiature diagnostiche e ampliamento del tempo di utilizzo	Attuazione entro il 15/04/2022 della riorganizzazione funzionale e dell'ampliamento di tempo di utilizzo e prestazioni erogate delle apparecchiature diagnostiche.	entro 15/04/2022	Vengono monitorati gli indicatori previsti dal documento inviato. Complessivamente l'attività della Radiologia è incrementata del 11,6% rispetto al 2021 e del 22,7% rispetto al 2019. Nel corso del 2022 si sono verificati alcuni guasti alla risonanza magnetica e alcune criticità relativamente a malattie e dimissioni, che hanno determinato un decremento di tale prestazione.	attività realizzata

Cap.	Linea progettuale	Obiettivo aziendale	Risultato atteso/ indicatore	target	rendiconto al 31/12/2022	
						Sintetico (menù a tendina)
C.2.1	Rispetto dei tempi di attesa dell'erogazione delle prestazioni sanitarie indifferibili	Gli enti devono, garantire almeno nella misura del 90% del totale per la tipologia di prestazione nei tempi di attesa previsti Attività AMBULATORIALE per prestazioni garantite dal SSN	% Prestazioni specialistiche afferenti alle classi di priorità come definite dal Piano Nazionale di Governo delle Liste di Attesa per il triennio 2019-2021 (PNGLA 2019-2021) di cui all'Intesa Stato-Regioni 21.02.2019 con priorità B (breve) eseguite entro 10 giorni	>=90% per tipologia prestazione	Attività monitorata: in sede di budget sono stati assegnati alle strutture cliniche obiettivi relativi al rispetto dei TdA per le visite ambulatoriali Si precisa che l'elettromiografia viene garantita solo per l'età pediatrica. Complessivamente la priorità B è stata garantita al 72,38% delle prestazioni erogate dall'IRCCS	attività parzialmente realizzata
C.2.1	Rispetto dei tempi di attesa dell'erogazione delle prestazioni sanitarie indifferibili	Gli enti devono, garantire almeno nella misura del 90% del totale per la tipologia di prestazione nei tempi di attesa previsti Attività di RICOVERO per prestazioni garantite dal SSN	% Ricoveri elettivi oncologici erogati entro i tempi previsti per le specifiche priorità	>=90% per tipologia prestazione	Attività monitorata: in sede di budget sono stati assegnati alle strutture cliniche obiettivi relativi al rispetto dei TdA per i ricoveri chirurgici oncologici. Complessivamente la priorità A per i ricoveri elettivi oncologici (tumore dell'utero) è stata garantita nel 76% dei ricoveri erogati dall'IRCCS, con un tempo medio di attesa di 23,41 giorni	attività non realizzata
C.2.1	Rispetto dei tempi di attesa dell'erogazione delle prestazioni sanitarie indifferibili	Gli enti devono, garantire almeno nella misura del 90% del totale per la tipologia di prestazione nei tempi di attesa previsti Attività di RICOVERO per prestazioni garantite dal SSN	% Ricoveri elettivi non oncologici con classe di priorità A (come definita dal PNGLA 2019-2021) di cui all'Intesa Stato-Regioni 21.02.2019) erogata nei tempi previsti	>=90% per tipologia prestazione	Complessivamente la priorità A per gli interventi elettivi non oncologici è stata garantita nel 70% dei ricoveri erogati dall'IRCCS, con un tempo medio di attesa di 25,45 giorni	attività non realizzata
C.2.2	Applicazione delle indicazioni ministeriali generali di riprogrammazione delle attività considerate clinicamente differibili e rispetto dei tempi di attesa	In presenza di positiva variazione delle condizioni di gestione pandemica nelle Strutture sanitarie tale da permettere il riavvio delle attività già considerate differibili nel rispetto del necessario positivo equilibrio costi-benefici per l'erogazione delle specifiche prestazioni sanitarie: Recupero dei volumi relativi alle prestazioni di specialistica ambulatoriale oggetto di monitoraggio dei tempi d'attesa rispetto a percentuale dell'85 per cento dei volumi registrati per periodo di pari durata nell'anno 2019	Volumi specifici per prestazioni monitorate per i tempi d'attesa (diverse per tipologia e priorità da quelle indicate al precedente punto C.2.1 per le quali rimangono confermati gli obiettivi allo stesso punto indicati) uguali o maggiori dei volumi registrati nell'anno 2019 per periodo di pari durata ridotti del 15 per cento (Fonte: SIASA) – vengono escluse le prestazioni che nel 2019 hanno registrato un volume < 20 Qualora il volume non sia raggiunto l'Ente deve garantire il rispetto dei tempi di attesa della specifica prestazione in almeno il 90% dei casi (la valutazione è effettuata utilizzando volumi e raggiungimento della garanzia dei tempi di attesa per le prestazioni effettuate rispettivamente negli anni 2019 e 2022 a partire dal mese solare successivo all'emanazione della circolare Ministeriale di positiva revisione di precedenti indicazioni)	>= volumi 2019 (per periodo di pari durata) 15% (escluse prestazioni 2019 con volume < 20) se volume non raggiunto >= 90% per specifica prestazione	Complessivamente i volumi delle prestazioni monitorate per le priorità D e P sono aumentate rispetto al pari periodo del 2019 (maggio - dicembre): 22.528 nel 2019 vs 24.038 nel 2022.	attività realizzata
C.2.2	Applicazione delle indicazioni ministeriali generali di riprogrammazione delle attività considerate clinicamente differibili e rispetto dei tempi di attesa	In presenza di positiva variazione In presenza di positiva variazione delle condizioni di gestione pandemica nelle Strutture sanitarie tale da permettere il riavvio delle attività già considerate differibili nel rispetto del necessario positivo equilibrio costi-benefici per l'erogazione delle specifiche prestazioni sanitarie: Recupero dei volumi relativi agli interventi chirurgici oggetto di monitoraggio dei tempi d'attesa rispetto a percentuale dell'85 per cento dei volumi registrati per periodo di pari durata nell'anno 2019	Volumi specifici per interventi chirurgici monitorati per i tempi d'attesa (diversi per tipologia e priorità da quelli indicati al precedente punto C.2.1 per i quali rimangono confermati gli obiettivi allo stesso punto indicati) uguali o maggiori dei volumi registrati nell'anno 2019 – per periodo di pari durata – ridotti del 15 per cento (Fonte: SDO) Qualora il volume non sia raggiunto l'Ente deve garantire il rispetto dei tempi di attesa della specifica prestazione in almeno il 90% dei casi (la valutazione è effettuata utilizzando volumi e raggiungimento della garanzia dei tempi di attesa per le prestazioni sopra indicate effettuate rispettivamente negli anni 2019 e 2022 a partire dal mese solare successivo all'emanazione della circolare Ministeriale di positiva revisione di precedenti indicazioni)	>= volumi 2019 (per periodo di pari durata) 15% se volume non raggiunto >= 90% per specifico intervento	Complessivamente i volumi degli interventi in priorità B, C, D sono aumentati rispetto al pari periodo del 2019 (maggio - dicembre): 34 nel 2019 vs 46 nel 2022.	attività realizzata
E.1	Indicatori LEA - CORE	Mantenere/migliorare i valori degli indicatori LEA - CORE	D102 Percentuale di prestazioni, garantite entro i tempi, della classe di priorità B in rapporto al totale di prestazioni di classe B.	Obiettivo minimo 2022 è costituito dal valore migliore tra: - valore storico registrato dall'ente nel 2019 - valore di riferimento LEA 2022	La % di prestazioni con priorità B garantite entro i tempi è pari al 72%, mentre nel 2019 era pari al 77%. Si è registrato contestualmente un notevole incremento delle prestazioni B complessivamente erogate e rilevate nei tda (3.024 nel 2022 vs 1.890 nel 2019 - fonte Qlick Tda)	attività realizzata
E.1	Indicatori LEA - CORE	Mantenere/migliorare i valori degli indicatori LEA - CORE	H042 Rapporto tra ricoveri attribuiti a DRG ad alto rischio di inappropriata e ricoveri attribuiti a DRG non a rischio di inappropriata in regime ordinario	Obiettivo minimo 2022 è costituito dal valore migliore tra: - valore storico registrato dall'ente nel 2019 - valore di riferimento LEA 2022	Indicatore in miglioramento rispetto al 2019 (0,24 nel 2022 vs 0,3 nel 2019)	attività realizzata
E.1	Indicatori LEA - CORE	Mantenere/migliorare i valori degli indicatori LEA - CORE	H052 Proporzione colecistectomie laparoscopiche con degenza inferiore a 3 giorni	Obiettivo minimo 2022 è costituito dal valore migliore tra: - valore storico registrato dall'ente nel 2019 - valore di riferimento LEA 2022	Attività non rilevanti per l'IRCCS	richiesta stralcio
E.1	Indicatori LEA - CORE	Mantenere/migliorare i valori degli indicatori LEA - CORE	H18C % di Parti cesarei primari in strutture con 1.000 parti e oltre all'anno	Obiettivo 2022 è valore riferimento LEA 2022	% di Parti cesarei primari in strutture con 1.000 parti e oltre all'anno= 15,33% in linea con il periodo di riferimento	attività realizzata

Cap.	Linea progettuale	Obiettivo aziendale	Risultato atteso/ indicatore	target	rendiconto al 31/12/2022	
						Sintetico (menù a tendina)
E.2.1	Area perinatale	Riduzione del numero di interventi di episiotomia non associati a parti con diagnosi di distocia di spalla o a parti vaginali operativi	Indicatore Bersaglio C7.3 – percentuale di episiotomie depurate (NTSV) per punto nascita	Punti nascita che hanno registrato un valore <= 19% nell'anno 2020, il target 2022 è <= valore 2020	In attesa dei dati finali del 2022	
E.2.1	Area perinatale	Riduzione della percentuale di parti operativi sul totale dei parti vaginali	Indicatore Bersaglio C7.6 – percentuale di parti operativi (uso di forcipe o ventosa) per punto nascita	Per i punti nascita HUB (H di Pordenone, H di Udine, IRCCS Burlo sede di TS) <= 8%	In attesa dei dati finali del 2022	
1.1.2	Governance del Piano regionale della prevenzione e programmi	Costituzione gruppo aziendale per lo sviluppo e realizzazione del PRP	Entro l'11 marzo 2022 trasmissione alla DCS dell'atto con i nominativi dei componenti e del coordinatore del gruppo	entro 11/3/2022	Obiettivo raggiunto: è stato inviato, con nota prot 2292 dd 28/2/2022, alla DCS e all'ARCS, il decreto di istituzione del gruppo di lavoro aziendale sul PRP	attività realizzata
1.1.3	Realizzazione delle attività dei Programmi del Piano regionale della Prevenzione	Realizzazione degli obiettivi e azioni dei programmi predefiniti e liberi del Piano regionale della prevenzione	Entro il 30.6.2022 report ad ARCS con l'avanzamento dei lavori per singolo programma	entro 30/06/2022	Obiettivo raggiunto: il report contenente lo stato di avanzamento dei lavori per i programmi seguiti dal Burlo è stato inviato con nota prot. 6880 dd 30/6/2022	attività realizzata
1.1.3	Realizzazione delle attività dei Programmi del Piano regionale della Prevenzione	Realizzazione degli obiettivi e azioni dei programmi predefiniti e liberi del Piano regionale della prevenzione	Entro 31.12.2022 report ad ARCS sugli obiettivi e indicatori raggiunti nei singoli programmi del PRP per l'anno 2022	entro 31/12/2022	Obiettivo raggiunto: il report contenente lo stato di avanzamento dei lavori per i programmi seguiti dal Burlo è stato inviato con nota prot. 13341 dd 30/12/2022	attività realizzata
1.1.3	Realizzazione delle attività dei Programmi del Piano regionale della Prevenzione	Piano Pan Flu (Piano Pandemico)	Messa a disposizione di almeno un referente aziendale per la stesura e realizzazione del Piano pandemico Pan Flu regionale	31/12/2022	L'IRCCS ha partecipato con il proprio referente	attività realizzata
1.3	Rete HPH	BENESSERE DEL PERSONALE 1. Attività del Team Multiprofessionali di promozione della salute	I Team Multiprofessionali garantiscono la compilazione della scheda definita dal progetto "Aver cura di chi ci cura" e trasmettono i dati quadrimestrali ad ARCS (entro 31/5, 30/9 e 31/1)	entro 31/5/2022 (1 quadrimestre)	Il progetto "aver cura di chi ci cura" viene condotto assieme ad ASUGI, contribuendo alla casistica con personale del Burlo.	attività realizzata
1.3	Rete HPH	BENESSERE DEL PERSONALE 1. Attività del Team Multiprofessionali di promozione della salute	I Team Multiprofessionali garantiscono la compilazione della scheda definita dal progetto "Aver cura di chi ci cura" e trasmettono i dati quadrimestrali ad ARCS (entro 31/5, 30/9 e 31/1)	entro 30/9/2022 (2 quadrimestre)	Il progetto "aver cura di chi ci cura" viene condotto assieme ad ASUGI, contribuendo alla casistica con personale del Burlo.	attività realizzata
1.3	Rete HPH	BENESSERE DEL PERSONALE 1. Attività del Team Multiprofessionali di promozione della salute	I Team Multiprofessionali garantiscono la compilazione della scheda definita dal progetto "Aver cura di chi ci cura" e trasmettono i dati quadrimestrali ad ARCS (entro 31/5, 30/9 e 31/1)	entro 31/1/2022 (3 quadrimestre)	Il progetto "aver cura di chi ci cura" viene condotto assieme ad ASUGI, contribuendo alla casistica con personale del Burlo. La relazione relativa al terzo quadrimestre è stata inviata con nota prot. ASUGI 9053 dd 30/1/2023.	attività realizzata
1.3	Rete HPH	BENESSERE DEL PERSONALE 2. Progetto "Aver cura di chi ci cura": studio fattibilità avvio team multiprofessionali II livello	Mappatura delle attività presenti presso le sedi aziendali e rivolte al personale per la promozione di sani stili di vita e la riduzione del carico da stress psicosociale (invio report aziendale ad ARCS entro 31/12/2022)	entro 31/12/2022	Come già comunicato con nota prot. 13341 dd 30/12/2022, l'IRCCS svolge tale attività in partnership con ASUGI, che ha arruolato nello studio anche 6 dipendenti del Burlo: la relazione finale verrà pertanto inviata da ASUGI.	attività realizzata
1.3	Rete HPH	PATIENT ENGAGEMENT 1. Studio pilota "Patient engagement"	Le aziende individuano almeno una struttura aziendale presso la quale implementare il format di raccolta dati sui bisogni di promozione della salute del paziente (entro 30/6/2022)	entro 30/06/2022	I dati sono stati raccolti presso la Degenza ostetrica, afferente alla SCU Clinica ostetrico ginecologica e alla DDS Gravidanza a Rischio, come comunicato con nota prot. 3984 dd 13/4/2022	attività realizzata
1.3	Rete HPH	PATIENT ENGAGEMENT 1. Studio pilota "Patient engagement"	Report entro il 31/12/2022 da inviare ad ARCS dei dati sui bisogni di promozione della salute del paziente raccolti	entro 31/12/2022	La rendicontazione è stata inviata con nota prot. 13280/2022	attività realizzata
2.3	Disturbi del comportamento alimentare (DCA)	OSSERVATORI EPIDEMIOLOGICI ADULTI E MINORI Gli Osservatori di ASUFC e IRCCS Burlo Garofolo, in maniera congiunta e condivisa predispongono un report annuale di monitoraggio	Entro il 30/6/2022: Invio congiunto ad ARCS e alla DCS dell'elenco degli indicatori proposti e degli strumenti di monitoraggio individuati.	30/06/2022	Obiettivo raggiunto: come comunicato con nota prot. 6880 dd 30/6/2022, l'elenco degli indicatori condivisi anche con il referente degli adulti è stato redatto nel corso del 2021 e formalmente trasmesso con nota prot. 12643/2021.	attività realizzata
2.3	Disturbi del comportamento alimentare (DCA)	OSSERVATORI EPIDEMIOLOGICI ADULTI E MINORI Gli Osservatori di ASUFC e IRCCS Burlo Garofolo, in maniera congiunta e condivisa predispongono un report annuale di monitoraggio	Entro il 31.12.2022: invio congiunto ad ARCS e alla DCS di un report di monitoraggio sulle attività e sull'outcome adulti e minori anno 2022.	31/12/2022	Il report è stato inviato con nota prot. 13341 dd 30/12/2022	attività realizzata
2.3	Disturbi del comportamento alimentare (DCA)	OSSERVATORI EPIDEMIOLOGICI ADULTI E MINORI Gli Osservatori di ASUFC e IRCCS Burlo Garofolo, in maniera congiunta e condivisa predispongono un report annuale di monitoraggio	Entro 31.12.2022 invio congiunto alla DCS di una relazione sullo stato di avanzamento del monitoraggio epidemiologico relativo agli indicatori condivisi per età evolutiva e adulta	31/12/2022	Il report è stato inviato con nota prot. 13341 dd 30/12/2022	attività realizzata
2.3	Disturbi del comportamento alimentare (DCA)	OSSERVATORI EPIDEMIOLOGICI ADULTI E MINORI Gli Osservatori di ASUFC e IRCCS Burlo Garofolo, in maniera congiunta e condivisa predispongono un report annuale di monitoraggio	Trasmissione congiunto alla DCS del report elaborato sullo stato di avanzamento del monitoraggio epidemiologico relativo agli indicatori condivisi per età evolutiva e adulta, entro febbraio 2023.	28/02/2023	Come comunicato con nota prot. 2634 dd 28/2/2023, la relazione relativa all'attività di ricovero è stata inviata con nota prot. 13341 dd 30/12/2022. Per quanto concerne l'attività ambulatoriale, in data 21/02/2023, la DCS ha chiesto alle aziende del SSR l'autorizzazione all'accesso al RER da parte della SC R Epidemiologia dell'IRCCS, al fine di disporre dei dati per l'elaborazione del report.	attività realizzata
2.8	Odontoiatria pubblica	Ogni centro erogatore deve fornire le prestazioni/anno;	n° prestazioni/anno erogate da ogni centro erogatore;	1400 prestazioni/anno	Nel corso del 2022 sono state erogate 8.650 prestazioni.	attività realizzata
2.8	Odontoiatria pubblica	La media dei singoli centri erogatori e la media aziendale di prestazioni erogate/ora odontoiatra deve essere mantenuta al livello raggiunto nel 2019 nelle Aziende con valore > 1,5	media dei singoli centri erogatori e di quella aziendale di prestazioni erogate/ora odontoiatra	mantenimento valore 2019 se l'azienda aveva già raggiunto il target > 1,5	Il rapporto prestazioni erogate/ora è pari al 1,84 (tenendo conto del personale assegnato alla struttura e scorpendo le ore dedicate all'attività di sala operatoria).	attività realizzata

Cap.	Linea progettuale	Obiettivo aziendale	Risultato atteso/ indicatore	target	rendiconto al 31/12/2022	
						Sintetico (menù a tendina)
2.8	Odontoiatria pubblica	La media dei singoli centri erogatori e la media aziendale di prestazioni erogate/ora odontoiatra deve raggiungere valore > 1.5 nelle Aziende che nel 2019 hanno raggiunto una media compresa tra 1,0 e 1,5	media dei singoli centri erogatori e di quella aziendale di prestazioni erogate/ora odontoiatra	>=1,5 per le Aziende che nel 2019 hanno raggiunto una media compresa tra 1,0 e 1,5	Non di pertinenza in quanto la media è superiore.	attività non di pertinenza
2.8	Odontoiatria pubblica	La media dei singoli centri erogatori e la media aziendale di prestazioni erogate/ora odontoiatra deve raggiungere il valore di almeno 1,3 nelle Aziende la cui media nel 2019 è risultata < 1;	media dei singoli centri erogatori e di quella aziendale di prestazioni erogate/ora odontoiatra	>= 1,3 nelle Aziende la cui media nel 2019 è risultata < 1	Non di pertinenza in quanto la media è superiore.	attività non di pertinenza
2.8	Odontoiatria pubblica	La media aziendale annua di prestazioni/riunito non deve essere inferiore a 1400;	media aziendale annua prestazioni per riunito	1400 prestazioni/riunito	Sono state erogate 1.973 prestazioni per riunito, considerando solo i pazienti ambulatoriali. Sono state erogate 2.581 prestazioni per riunito considerando l'attività per interni ed il pronto soccorso	attività realizzata
2.8	Odontoiatria pubblica	La percentuale aziendale di visite sul totale delle prestazioni erogate deve essere inferiore al 40% per ASUFC, ASFO e Burlo Garofolo	% aziendale di visite sul totale delle prestazioni erogate	< 40% per ASUFC, ASFO e Burlo Garofolo	La percentuale di visite sul totale delle prestazioni è pari al 31%	attività realizzata
2.8	Odontoiatria pubblica	Tutte le Aziende devono sottoscrivere entro il 31.3.2022 la convenzione con ASUGI per le prestazioni extra-LEA	Sottoscrizione da parte delle Aziende entro il 31.3.2022 della convenzione con ASUGI per le prestazioni extra-LEA	31/03/2022	Obiettivo raggiunto: la convenzione è stata formalmente rinnovata con decreto n. 43 dd 30/3/2022	attività realizzata
2.8	Odontoiatria pubblica	Tutte le aziende devono fornire alla Direzione centrale salute per il tramite del Coordinamento regionale una comunicazione trimestrale sulle liste di attesa e tutte le informazioni previste dalla convenzione	Invio al coordinatore regionale della reportistica trimestrale sulle liste di attesa, con tutte le informazioni previste, entro il mese successivo alla scadenza del trimestre	30/04/2022 (dati 1 trimestre)	I dati richiesti sono stati inviati al coordinatore regionale	attività realizzata
2.8	Odontoiatria pubblica	Tutte le aziende devono fornire alla Direzione centrale salute per il tramite del Coordinamento regionale una comunicazione trimestrale sulle liste di attesa e tutte le informazioni previste dalla convenzione	Invio al coordinatore regionale della reportistica trimestrale sulle liste di attesa, con tutte le informazioni previste, entro il mese successivo alla scadenza del trimestre	31/07/2022 (dati 2 trimestre)	I dati richiesti sono stati inviati al coordinatore regionale	attività realizzata
2.8	Odontoiatria pubblica	Tutte le aziende devono fornire alla Direzione centrale salute per il tramite del Coordinamento regionale una comunicazione trimestrale sulle liste di attesa e tutte le informazioni previste dalla convenzione	Invio al coordinatore regionale della reportistica trimestrale sulle liste di attesa, con tutte le informazioni previste, entro il mese successivo alla scadenza del trimestre	31/10/2022 (dati 3 trimestre)	I dati richiesti sono stati inviati al coordinatore regionale	attività realizzata
2.8	Odontoiatria pubblica	Tutte le aziende devono fornire alla Direzione centrale salute per il tramite del Coordinamento regionale una comunicazione trimestrale sulle liste di attesa e tutte le informazioni previste dalla convenzione	Invio al coordinatore regionale della reportistica trimestrale sulle liste di attesa, con tutte le informazioni previste, entro il mese successivo alla scadenza del trimestre;	31/01/2023 (dati 4 trimestre)	I dati richiesti sono stati inviati al coordinatore regionale	attività realizzata
2.8	Odontoiatria pubblica	definire una razionalizzazione dei materiali impiegati nella attività.	Tutte le aziende devono definire una razionalizzazione dei materiali impiegati nella attività.	31/12/2022	Si è mantenuto costante il confronto con il Coordinatore regionale per la razionalizzazione dei materiali impiegati	attività realizzata
2.9	Emergenza urgenza territoriale	Predisporre il Piano regionale dell'emergenza urgenza territoriale	Arcs coordina le attività e trasmette la proposta di Piano alla DCS entro il 31/10/2022	30/11/2022 (target modificato con DGR 1682/2022) 21/10/2022 (target da DGR 221/2022)	L'IRCCS non è stato convocato nel corso del 2022	richiesta stralcio
4.1.2	Indicatori Emergenza a urgenza	PRONTO SOCCORSO Pazienti registrati al Pronto Soccorso con codice verde e visitati entro 1h	Risultato atteso modificato con DGR 1682/2022 - C16.3.NA: percentuale di accessi in Pronto soccorso con codice priorità 4 (verde) visitati entro 120 minuti - C16.2.NA: percentuale di accessi in Pronto Soccorso con codice priorità 3 (azzurro) visitati entro 60 minuti % dei pazienti registrati al Pronto Soccorso con codice verde e visitati entro 1h rispetto al totale dei pazienti con codice verde (spoke) (media regionale 2019 del 53,55% negli Hub e del 64,16% negli spoke - criteri Bersaglio) (Risultato atteso da DGR 221/2022)	HUB C16.3.NA: >= 65% C16.2.NA: >= 70% (2° semestre) (target modificato con DGR 1682/2022) >=65%hub (target da DGR 221/2022)	C16.3.NA percentuale di accessi in Pronto Soccorso con codice priorità 4 (verde) visitati entro 120 minuti= 94,2% C16.2.NA Miglioramento della percentuale di accessi in Pronto Soccorso con codice priorità 3 (azzurro) visitati entro 60 minuti=82,61%	attività realizzata
4.1.2	Indicatori Emergenza a urgenza	PRONTO SOCCORSO Pazienti con codice verde non inviati al ricovero che permangono in Pronto soccorso meno di 4 ore	Risultato atteso modificato con DGR 1682/2022 - C16.4.1.N: Percentuale di dimessi (non inviati al ricovero) con permanenza in PS <= 8 ore % di pazienti con codice verde non inviati al ricovero che permangono in Pronto soccorso meno di 4 ore (spoke) (media regionale 2019 del 71,8% negli Hub e 76,5% negli spoke - criteri Bersaglio) (Risultato atteso da DGR 221/2022)	HUB >= 88% (2° semestre) (target modificato con DGR 1682/2022) >=75%hub (target DGR 221/2022)	Risultato atteso modificato con DGR 1682/2022 - C16.4.1.N: Percentuale di dimessi (non inviati al ricovero) con permanenza in PS <= 8 ore =99,58%	attività realizzata
4.1.2	Indicatori Emergenza a urgenza	PRONTO SOCCORSO Consolidamento del percorso per le donne oggetto di violenza (PDTA violenza contro le donne FVG inserire 2019)	I PS garantiscono la presa in carico e la gestione della donna vittima di violenza.	31/12/2022	L'accettazione ostetrico ginecologica dell'IRCCS ha garantito la presa in carico e la gestione della donna vittima di violenza (14 donne vittime di abuso sessuale nel 2022).	attività realizzata
4.1.2	Indicatori Emergenza a urgenza	PRONTO SOCCORSO Consolidamento del percorso per le donne oggetto di violenza (PDTA violenza contro le donne FVG inserire 2019)	Assicurare la partecipazione alla formazione degli operatori di PS (come da indicazioni ministeriali). Indicatore: N. operatori formati/n. totale operatori PS. Standard	>= 50%	La formazione degli operatori sul tema è iniziata nel 2020 con la partecipazione al corso FAD dell'ISS del 50% del personale. Il mantenimento delle competenze è stato garantito dal percorso di formazione sul campo sia nel 2021 che nel 2022 IRCBG_21063 e 22046 Confronti monotelatici sui processi di cura ostetrico-ginecologica e dal corso residenziale IRCBG_22133 Accoglienza delle donne che ha subito violenza. Indicatore: 29 ostetriche formate/ 51 ostetriche della Sala Parto e area diurna (56,86%)	attività realizzata
4.2	Trapianti e donazioni	Migliorare la comunicazione con i cittadini	Inserimento nella pagina web di ciascuna Azienda delle informazioni per facilitare gli assistiti in merito a: o Deposizione Dichiarazioni di volontà alla donazione o Donazione di sangue ed emoderivati o Donazione Cellule Staminali o Donazione di organi o Donazione di tessuti o Donazione di sangue cordonale	31/12/2022	La donazione di organi/tessuti, con relativa deposizione della Dichiarazione di Volontà, è pertinenza dell'Azienda Sanitaria di appartenenza, a cui si rimanda per specifico percorso.	attività realizzata
4.3	Infertilità	Le aziende sede di Centri di Procreazione Medicalmente Assistita (PMA) concorrono a predisporre un percorso per la preservazione della fertilità in pazienti oncologici con coinvolgimento di tutti gli specialisti del percorso terapeutico dei suddetti pazienti.	Predisposizione condivisa del percorso e trasmissione alla DCS entro il 31/12/2022.	31/12/2022	Il percorso relativo alla Preservazione della fertilità è stato condiviso con ASFO e ASUFC ed è stato inviato ad ARCS e DS con nota prot. 13341 dd 30/12/2022.	attività realizzata
4.4	Percorso nascita	Comitato percorso nascita	Le Aziende per il tramite dei loro rappresentanti collaborano alle attività del Comitato e partecipano attivamente ai lavori dei sottogruppi. Indicatore: % di presenza dei referenti aziendali alle riunioni	>80%	I referenti dell'IRCCS hanno partecipato alle attività del Comitato del Percorso nascita (nel corso del 2022 si sono tenute 7 riunioni).	attività realizzata

Cap.	Linea progettuale	Obiettivo aziendale	Risultato atteso/ indicatore	target	rendiconto al 31/12/2022	
						Sintetico (menù a tendina)
4.4	Percorso nascita	Per IRCCS Burlo Garofolo e ASUFC: Trasporto in emergenza materno e neonatale Monitoraggio dell'attività di trasporto in emergenza materno e neonatale (indicatori di cui al Decreto 1733/2016) e promozione della formazione per gli operatori coinvolti.	Audit annuale previsto al punto 7 della procedura di cui al Decreto 1733/SPS, relativo all'anno 2022	audit annuale	L'attività è stata rendicontata ad ARCS e DCS con nota prot. 13341 dd 30/12/2022	attività realizzata
4.4	Percorso nascita	Per IRCCS Burlo Garofolo e ASUFC: Trasporto in emergenza materno e neonatale Monitoraggio dell'attività di trasporto in emergenza materno e neonatale (indicatori di cui al Decreto 1733/2016) e promozione della formazione per gli operatori coinvolti.	Trasmissione, entro 31.12.2022, alla Direzione centrale salute delle risultanze dell'audit annuale previsto al punto 7 della procedura di cui al Decreto 1733/SPS, relativo all'anno 2022	31/12/2022	L'attività è stata rendicontata ad ARCS e DCS con nota prot. 13341 dd 30/12/2022	attività realizzata
4.4	Percorso nascita	Per IRCCS Burlo Garofolo e ASUFC: Trasporto in emergenza materno e neonatale Monitoraggio dell'attività di trasporto in emergenza materno e neonatale (indicatori di cui al Decreto 1733/2016) e promozione della formazione per gli operatori coinvolti.	n° eventi formativi anche congiunti sulle indicazioni al trasferimento e sulla stabilizzazione del neonato e della donna in attesa di trasferimento	>= 1 evento formativo	L'IRCCS ha organizzato, insieme ai colleghi della neonatologia di Udine 5 corsi della durata di 9 ore ciascuno, nei centri spoke (1 Monfalcone, 2 Pordenone, 2 San Vito) dal titolo "Stabilizzazione del neonato in attesa di trasporto (STEN)"	attività realizzata
4.5	Pediatria	IRCSS Burlo RETE ONCOLOGIA PEDIATRICA Definizione delle caratteristiche della rete di patologia oncologica pediatrica della Regione FVG, secondo il modello Hub e Spoke, con identificazione di livelli e delle relative responsabilità e sua formalizzazione	Evidenza di costituzione della rete entro il 31/12/2022	31/12/2022	Come comunicato con nota prot. 13341 dd 30/12/2022, la rete, secondo il modello descritto nel documento inviato nel 2021, è attiva e si è riunita tre volte nel corso del 2022 (10/2, 28/7 e 19/12 - verbali sono conservati agli atti ed eventualmente disponibili). E' stato inoltre organizzato un corso di formazione in oncologia pediatrica presso l'IRCCS Burlo Garofolo dal titolo "Dalle novità terapeutiche alla condivisione di protocolli assistenziali medico-infermieristici" (IRCBG 22135).	attività realizzata
4.5	Pediatria	IRCSS Burlo AREA EMERGENZA URGENZA Identificazione di un modello Hub & Spoke per il trasporto sanitario inter-ospedaliero in età pediatrica	Entro il 31/12/2022 dal BURLO è definita e trasmessa ad ARCS e DCS proposta di modello Hub & Spoke per il trasporto pediatrico in emergenza urgenza.	entro 31/12/2022	il documento è stato trasmesso con nota prot. 13290/2022	attività realizzata
4.5	Pediatria	Tutte le aziende Farmaci galenici pediatrici	Entro il 30/6/2022 le aziende regionali condividono il modello per la centralizzazione presso il Burlo della produzione di farmaci galenici secondo i principi definiti con l'ASUGI	entro 30/06/2022	E' siglato protocollo operativo con ASFO (agli atti dell'IRCCS con nota prot. 7159/2022).	attività realizzata
4.6	Sangue ed emocomponenti	Appropriatezza	Monitoraggio appropriatezza il DIMIT continuerà anche nel 2022, a promuovere nell'ambito dei COBUS, il monitoraggio dell'appropriatezza delle richieste trasfusionali, con valutazione finale dei risultati e relative azioni correttive. Report trimestrali riportanti i dati di completezza e appropriatezza delle richieste trasfusionali.	4 report trimestrali	Vengono presentati e discussi i dati di appropriatezza e sicurezza delle trasfusioni agli incontri del COBUS	attività realizzata
4.6	Sangue ed emocomponenti	Appropriatezza	Attivazione audit nelle strutture con livelli di appropriatezza inferiori alla media dipartimentale.	31/12/2022	Vengono presentati e discussi i dati di appropriatezza e sicurezza delle trasfusioni agli incontri del COBUS	attività realizzata
4.6	Sangue ed emocomponenti	Sicurezza	% reparti in cui è utilizzata la prescrizione trasfusionale informatizzata (EMOWARD)	>= 90%	Sono state richieste a INSIEL le credenziali per l'utilizzo dell'applicativo Emoward per tutte le strutture dell'IRCCS che ancora non erano abilitate. Sebbene la maggior parte dei reparti sia abilitata, non sono state ancora prodotte da Insiel le credenziali per i seguenti reparti: - S.C. Pediatria d'Urgenza e Pronto Soccorso pediatrico - S.C. Chirurgia - S.C. Oculistica - S.C. Otorinolaringoiatria e Audiologia	attività realizzata
4.6	Sangue ed emocomponenti	Sicurezza	Relazione sulla fattibilità di utilizzo di 'sistemi barriera' per la trasfusione al letto del paziente	31/12/2022	La relazione è stata effettuata dal Dipartimento di Medicina Trasfusionale Interaziendale.	attività realizzata
4.6	Sangue ed emocomponenti	Governo clinico	Linee guida condivise regionali sulla trasfusione.	31/12/2022	Non sono pervenute convocazioni dalla Regione.	attività realizzata
5.1	Rischio clinico e Rete Cure Sicure FVG	Mantenimento della Rete Cure Sicure FVG	Invio dei nominativi dei RM e dei RAP identificati dall'Azienda entro il 31 gennaio.	31/01/2022	Obiettivo raggiunto: i nominativi del RM e dei RAP sono stati identificati dal Burlo e formalmente trasmessi con nota prot 1462/2022	attività realizzata
5.1	Rischio clinico e Rete Cure Sicure FVG	Monitoraggio degli eventi sentinella (SIMES)	Inserimento e compilazione della scheda A e B secondo le tempistiche richieste dai SIMES.	31/12/2022	Inserimento su portale Simes di evento sentinella cod. 13073 in data 29.09.2022 e compilazione scheda A e B secondo la tempistica richiesta da Simes	attività realizzata
5.1	Rischio clinico e Rete Cure Sicure FVG	Monitoraggio degli eventi sentinella (SIMES)	Avvio di azioni di sensibilizzazione e formazione alla segnalazione degli eventi sentinella.	31/12/2022	Le azioni di sensibilizzazione e formazione sono state inserite nel contesto del corso di formazione link professionali aziendali	attività realizzata
5.1	Rischio clinico e Rete Cure Sicure FVG	Mantenimento delle indicazioni e delle raccomandazioni ministeriali, misurazione e verifica della loro adozione	Partecipazione alla survey AGENAS secondo le tempistiche indicate a livello regionale.	31/12/2022	Partecipazione alla Survey Agenas, ID di monitoraggio N.270 inviato in data 25.11.2022 con data di validazione regionale 02.12.2022 e revisione in data 16.12.2022	attività realizzata
5.1	Rischio clinico e Rete Cure Sicure FVG	Effettuazione del monitoraggio degli indicatori	Invio degli indicatori concordati su base semestrale/annuale secondo indicazioni regionali.	31/12/2022	In linea con indicatore regionale Patients Safety Indicators con aggiornamenti mensili secondo indicazione regionale, in attesa di implementazione di indicatori regionali parte della regione	attività realizzata
5.1	Rischio clinico e Rete Cure Sicure FVG	Identificazione di almeno una buona pratica per la Call for Good Practice (Agenas)	n° buone pratiche inserite nel database online di Agenas secondo i tempi indicati dalla call Agenas.	almeno 1 per azienda	Obiettivo raggiunto: invita la buona pratica per la Call for Good Practice (Agenas) Compatibly drug in Y site. Elaborazione e stampa di cartellonistica e distribuzione a tutte le Unità Operative	attività realizzata
5.1	Rischio clinico e Rete Cure Sicure FVG	Garanzia di trasparenza come indicato dalla Legge 24/2017	Pubblicazione sul sito web aziendale entro il 31 marzo dei dati relativi ai risarcimenti erogati nell'ultimo quinquennio e della relazione predisposta seguendo le indicazioni regionali.	entro 31/03/2022	I dati relativi all'anno 2022, quelli inerenti all'ultimo quinquennio e la relazione predisposta secondo le indicazioni regionali sono stati pubblicati sul sito web aziendale entro la data richiesta. I dati inoltre sono stati inviati al referte del gruppo regionale rete cure sicure fvg.	attività realizzata
5.1	Rischio clinico e Rete Cure Sicure FVG	Miglioramento dei programmi di gestione del rischio clinico	n° di standard non compliant alla valutazione CARMINA 2021 migliorato	>=1	In base allo standard non compliant Carmina 2021 riferito all'area 4 "Ambiente e contesto sicuri" punto 4.11 è stato elaborata la procedura Peimaf - gestione dell'emergenze intraospedaliere. Il dato è stato trasmesso al referte del gruppo regionale rete cure sicure FVG.	attività realizzata
5.1	Rischio clinico e Rete Cure Sicure FVG	Lotta alle resistenze antibiotiche	Supporto alla realizzazione degli obiettivi di lotta alle resistenze antimicrobiche indicati nel piano regionale della resistenza	31/12/2022	Raggiunto per l'IRCCS. Sono stati recepiti tutti gli alert inviati da ASUGI, che si occupa di eseguire le batteriologie con metodologia standard. Eseguiti, da parte dell'IRCCS, i campionamenti ambientali con metodologia molecolare per la verifica delle contaminazioni di superfici inanimate. Mancanti i dati consuntivi sui profili di resistenza microbiologica presenti in Istituto il cui invio è a carico di ASUGI.	attività realizzata
5.1	Rischio clinico e Rete Cure Sicure FVG	Lotta alle resistenze antibiotiche	Studio di prevalenza delle infezioni correlate all'assistenza nelle strutture territoriali (RSA e coinvolgimento case di riposo) attraverso il protocollo ECDC HALT3.	31/12/2022	Attività non di pertinenza dell'IRCCS	attività non di pertinenza
5.1	Rischio clinico e Rete Cure Sicure FVG	Lotta alle resistenze antibiotiche	Revisione dei documenti sulla gestione terapeutica delle infezioni secondo le priorità identificate a livello regionale.	31/12/2022	Raggiunto per l'IRCCS. Sono stati recepiti tutti gli alert inviati da ASUGI, che si occupa di eseguire le batteriologie con metodologia standard. Eseguiti, da parte dell'IRCCS, i campionamenti ambientali con metodologia molecolare per la verifica delle contaminazioni di superfici inanimate. Mancanti i dati consuntivi sui profili di resistenza microbiologica presenti in Istituto il cui invio è a carico di ASUGI.	attività realizzata
5.1	Rischio clinico e Rete Cure Sicure FVG	Lotta alle resistenze antibiotiche	Revisione del documento sulla sorveglianza dei microrganismi sentinella.	31/12/2022	Il Gruppo Referenti Aziendali Infezioni non è stato più convocato, particolarmente in merito ai microrganismi sentinella, poiché è in atto, come da indicazioni regionali, la creazione del percorso di formazione per tutto il FVG in merito alla prevenzione delle Infezioni Correlate all'Assistenza.	richiesta stralcio

Cap.	Linea progettuale	Obiettivo aziendale	Risultato atteso/ indicatore	target	rendiconto al 31/12/2022	
						Sintetico (menù a tendina)
5.1	Rischio clinico e Rete Cure Sicure FVG	Lotta alle resistenze antibiotiche	Diffusione dei report sul consumo di antibiotici e sulla prevalenza delle resistenze.	31/12/2022	Obiettivo raggiunto: report diffuso nel corso dell'incontro dell'8 settembre 2022	attività realizzata
5.1	Rischio clinico e Rete Cure Sicure FVG	Lotta alle resistenze antibiotiche	Diffusione dei risultati 2020 della PPS (prevalenza delle infezioni correlate all'assistenza negli ospedali per acuti).	31/12/2022	Obiettivo raggiunto: report diffuso nel corso dell'incontro dell'8 settembre 2022	attività realizzata
5.1	Rischio clinico e Rete Cure Sicure FVG	Lotta alle resistenze antibiotiche	Implementazione della sorveglianza di incidenza delle infezioni del sito chirurgico	31/12/2022	Obiettivo raggiunto. Sono stati monitorati, e registrati su apposita scheda, tutti gli interventi di taglio cesareo e artrodesi.	attività realizzata
5.1	Rischio clinico e Rete Cure Sicure FVG	Uso sicuro dei farmaci	Avvio di un programma per l'implementazione delle raccomandazioni ministeriali secondo le indicazioni regionali.	31/12/2022	In occasione della Giornata Nazionale della Sicurezza delle Cure, 17 settembre 2022, sono stati avviati il programma farmaci diabete gestazionale e il programma farmaci uso oncologico pediatrico	attività realizzata
5.1	Rischio clinico e Rete Cure Sicure FVG	Superamento della contenzione come previsto dalla D.G.R. n. 1904/2016	Proseguimento del programma secondo le indicazioni regionali.	31/12/2022	Sono stati aggiornati i componenti della Commissione aziendale. La Commissione si è riunita il 14/11/2022 (verbale agli atti dell'IRCCS) ed ha affrontato i temi proposti dal tavolo regionale del rischio clinico relativamente a quanto previsto dalla DGR 1904/2016.	attività realizzata
5.2	Accreditamento	Partecipazione attiva al programma di accreditamento attraverso la messa a disposizione dei valutatori ed esperti	Gli enti del SSR consentono a ognuno dei propri dipendenti inseriti nell'elenco regionale dei valutatori dell'accreditamento di partecipare ai sopralluoghi per almeno 5 giornate, secondo le indicazioni della Direzione centrale salute.	>= 5 giornate	L'IRCCS ha consentito ai propri valutatori di partecipare ai sopralluoghi, così come richiesto.	attività realizzata
5.2	Accreditamento	Partecipazione attiva al programma di accreditamento attraverso la messa a disposizione dei valutatori ed esperti	Gli enti del SSR mettono a disposizione i professionisti appartenenti alle aree professionali indicate dalla Direzione centrale salute, da avviare al percorso formativo dei valutatori dell'accreditamento.	31/12/2022	L'IRCCS ha messo a disposizione i propri professionisti per il percorso formativo	attività realizzata
5.2	Accreditamento	Partecipazione al programma di accreditamento nazionale degli organismi tecnicamente accreditanti	Gli enti del SSR consentono ai loro dipendenti inseriti nell'elenco nazionale dei valutatori dell'accreditamento di partecipare alle attività organizzate dal Ministero della salute e dall'Agenas	31/12/2022	L'IRCCS consente ai propri dipendenti di partecipare alle attività formative	attività realizzata
5.2	Accreditamento	Garanzia del funzionamento dell'OTA FVG	Gli enti del SSR consentono ai loro dipendenti, componenti dell'OTA regionale, di svolgere le funzioni previste dalla DGR 2220/2015 e dal Decreto n. 1899/2017	31/12/2022	L'IRCCS consente al proprio dipendente di partecipare alle attività dell'OTA	attività realizzata
6.2	Contenimento spesa farmaceutica e appropriatezza prescrittiva	Al fine di favorire i percorsi di appropriatezza prescrittiva sia nel setting ospedaliero che territoriale, le Aziende Individueranno: - 1 obiettivo in ambito territoriale anche volto alla promozione presso la medicina generale dell'aderenza alle terapie dell'area della cronicità (es. terapie ipolipemizzanti, antipertensivi, farmaci per lo scompenso, diabete, BPCO etc.); - 1 obiettivo in ambito ospedaliero volto a favorire l'impiego delle molecole dal miglior profilo costo efficacia in aree di forte impatto di spesa (es. medicinali innovativi, terapie intravitreali, rafforzamento utilizzo biosimilari in aree quali malattie reumatiche/gastroenterologiche autoimmuni oncologia etc.) Gli obiettivi possono essere anche trasversali su entrambi i setting	Invio alla DCS di due report di sintesi sull'attività entro il 30/09/2022 (I semestre) e entro il 15/04/2023 (II semestre e sintesi annuale) da cui si evincano: - Obiettivi assegnati, risultati attesi, indicatori di processo e di risultato; - Evidenza delle azioni intraprese con particolare riferimento ai risultati raggiunti in termini di miglioramento dell'appropriatezza d'uso dei medicinali e al contenimento della spesa sia a medio che a lungo termine (I semestre vs ultimo semestre anno precedente e il semestre vs I semestre). Modalità di valutazione: Report inviati nei termini: sì/no (peso 30%) Report congruenti in base agli obiettivi assegnati: sì/no (peso 70%)	30/09/2022 (1 semestre)	Obiettivo raggiunto: il report è stato inviato con nota prot. 8787 dd 1/9/2022	attività realizzata
6.2	Contenimento spesa farmaceutica e appropriatezza prescrittiva	Al fine di favorire i percorsi di appropriatezza prescrittiva sia nel setting ospedaliero che territoriale, le Aziende Individueranno: - 1 obiettivo in ambito territoriale anche volto alla promozione presso la medicina generale dell'aderenza alle terapie dell'area della cronicità (es. terapie ipolipemizzanti, antipertensivi, farmaci per lo scompenso, diabete, BPCO etc.); - 1 obiettivo in ambito ospedaliero volto a favorire l'impiego delle molecole dal miglior profilo costo efficacia in aree di forte impatto di spesa (es. medicinali innovativi, terapie intravitreali, rafforzamento utilizzo biosimilari in aree quali malattie reumatiche/gastroenterologiche autoimmuni oncologia etc.) Gli obiettivi possono essere anche trasversali su entrambi i setting	Invio alla DCS di due report di sintesi sull'attività entro il 30/09/2022 (I semestre) e entro il 15/04/2023 (II semestre e sintesi annuale) da cui si evincano: - Obiettivi assegnati, risultati attesi, indicatori di processo e di risultato; - Evidenza delle azioni intraprese con particolare riferimento ai risultati raggiunti in termini di miglioramento dell'appropriatezza d'uso dei medicinali e al contenimento della spesa sia a medio che a lungo termine (I semestre vs ultimo semestre anno precedente e il semestre vs I semestre). Modalità di valutazione: Report inviati nei termini: sì/no (peso 30%) Report congruenti in base agli obiettivi assegnati: sì/no (peso 70%)	15/04/2023 (2 semestre e sintesi annuale)	Obiettivo raggiunto: il report è stato inviato con nota prot.1002 dd 27/1/2023	attività realizzata
6.4	Contenimento spesa farmaceutica - Biosimilari	Nell'ambito delle categorie di medicinali di cui è disponibile l'alternativa biosimile, gli Enti favoriscono l'impiego delle specialità che garantiscono l'efficienza del SSR, con particolare riferimento al rafforzamento del loro utilizzo in aree quali ad es. l'artrite reumatoide e le malattie infiammatorie croniche intestinali, l'oncologia, il diabete (es. insulina gargarine, lyspro etc.)	Invio alla DCS di due report di sintesi entro il 30/09/2022 (I semestre) e entro il 15/04/2023 (II semestre e sintesi annuale) con evidenza delle aree di maggior necessità di intervento, dei percorsi attivati con i prescrittori e delle ricadute per il SSR in termini di miglioramento nelle % di impiego (I semestre vs ultimo semestre anno precedente e il semestre vs I semestre) nei relativi setting di utilizzo (diretta, DPC e convenzionata), nonché le relative ricadute economiche. (per la parte appropriata si rimanda all'obiettivo 7.2). Lo schema predisposto dalla DCS sarà integrato in corso d'anno con una proposta di dashboard regionale per la rilevazione dei dati, nell'ambito del progetto multiregionale VALORE (AIFA-Regioni) Modalità di valutazione: Relazioni inviate nei termini: sì/no (peso 30%) Report congruenti in base agli obiettivi assegnati (rafforzamento impiego biosimilari): sì/no (peso 70%)	30/09/2022 (1 semestre)	Obiettivo raggiunto: il report è stato inviato con nota prot. 8787 dd 1/9/2022	attività realizzata
6.4	Contenimento spesa farmaceutica - Biosimilari	Nell'ambito delle categorie di medicinali di cui è disponibile l'alternativa biosimile, gli Enti favoriscono l'impiego delle specialità che garantiscono l'efficienza del SSR, con particolare riferimento al rafforzamento del loro utilizzo in aree quali ad es. l'artrite reumatoide e le malattie infiammatorie croniche intestinali, l'oncologia, il diabete (es. insulina gargarine, lyspro etc.)	Invio alla DCS di due report di sintesi entro il 30/09/2022 (I semestre) e entro il 15/04/2023 (II semestre e sintesi annuale) con evidenza delle aree di maggior necessità di intervento, dei percorsi attivati con i prescrittori e delle ricadute per il SSR in termini di miglioramento nelle % di impiego (I semestre vs ultimo semestre anno precedente e il semestre vs I semestre) nei relativi setting di utilizzo (diretta, DPC e convenzionata), nonché le relative ricadute economiche. (per la parte appropriata si rimanda all'obiettivo 7.2). Lo schema predisposto dalla DCS sarà integrato in corso d'anno con una proposta di dashboard regionale per la rilevazione dei dati, nell'ambito del progetto multiregionale VALORE (AIFA-Regioni) Modalità di valutazione: Relazioni inviate nei termini: sì/no (peso 30%) Report congruenti in base agli obiettivi assegnati (rafforzamento impiego biosimilari): sì/no (peso 70%)	15/04/2023 (2 semestre e sintesi annuale)	Obiettivo raggiunto: il report è stato inviato con nota prot.1002 dd 27/1/2023	attività realizzata
6.5	Gestione delle terapie con ormone della crescita	L'Ente nella gestione delle terapie con ormone della crescita mantiene attivo un team aziendale (composto almeno da un medico e un infermiere) che garantisce la formazione dei nuovi pazienti e care-giver al corretto uso degli autoiniettori per la somministrazione dell'ormone della crescita presenti nella graduatoria dell'accordo quadro regionale.	Invio alla DCS di report semestrali (entro il 31/7/2022 per l'attività svolta nel I semestre 2022 e entro il 28/02/2023 per l'attività svolta nel II semestre 2022) sull'attività di formazione svolta nel 2022, con evidenza degli autoiniettori proposti e selezionati. Modalità di valutazione: Invio di entrambi i report semestrali nei termini: sì/no	31/07/2022 (1 semestre)	Obiettivo raggiunto: il report è stato inviato con nota prot. 7723 dd 26/7/2022	attività realizzata
6.5	Gestione delle terapie con ormone della crescita	L'Ente nella gestione delle terapie con ormone della crescita mantiene attivo un team aziendale (composto almeno da un medico e un infermiere) che garantisce la formazione dei nuovi pazienti e care-giver al corretto uso degli autoiniettori per la somministrazione dell'ormone della crescita presenti nella graduatoria dell'accordo quadro regionale.	Invio alla DCS di report semestrali (entro il 31/7/2022 per l'attività svolta nel I semestre 2022 e entro il 28/02/2023 per l'attività svolta nel II semestre 2022) sull'attività di formazione svolta nel 2022, con evidenza degli autoiniettori proposti e selezionati. Modalità di valutazione: Invio di entrambi i report semestrali nei termini: sì/no	28/2/2023 (2 semestre)	Obiettivo raggiunto: il report è stato inviato con nota prot. 1284 dd 2/2/2023	attività realizzata
6.6	Attività centralizzate - ARCS	In collaborazione con la DCS, ARCS avvia un tavolo di lavoro per il monitoraggio della spesa dei consumi dei dispositivi medici/ivd.	Avvio del tavolo di lavoro entro il 31/3/2022. Modalità di valutazione: avvio del tavolo: sì/no (peso 30%) report inviato entro i termini: sì/no (peso 70%)	31/03/2022	In linea per quanto di competenza, si precisa che l'acquisto dei dispositivi IVD collegati alla ricerca non rientra nel vincolo regionale e pertanto si rappresenta la necessità di mantenere uno specifico monitoraggio per i dispositivi ad essa dedicati (ed interamente finanziati)	attività realizzata
6.6	Attività centralizzate - ARCS	In collaborazione con la DCS, ARCS avvia un tavolo di lavoro per il monitoraggio della spesa dei consumi dei dispositivi medici/ivd.	Presentazione di una relazione sulle attività svolte e sviluppo di un report di monitoraggio dei consumi dei dispositivi medici entro il 31/12/2022. avvio del tavolo: sì/no (peso 30%) report inviato entro i termini: sì/no (peso 70%)	31/12/2022	In linea per quanto di competenza, si precisa che l'acquisto dei dispositivi IVD collegati alla ricerca non rientra nel vincolo regionale e pertanto si rappresenta la necessità di mantenere uno specifico monitoraggio per i dispositivi ad essa dedicati (ed interamente finanziati)	attività realizzata

Cap.	Linea progettuale	Obiettivo aziendale	Risultato atteso/ indicatore	target	rendiconto al 31/12/2022	
						Sintetico (menù a tendina)
6.6	Attività centralizzate – ARCS	Ridurre, ove possibile, il numero di referenze ed i relativi livelli di scorta dei farmaci gestiti da ciascun Buffer aziendale al fine di rendere efficienti le scorte complessive di Magazzino.	ARCS, in collaborazione con i Servizi Farmaceutici aziendali, definisce i parametri a cui allineare le giacenze dei farmaci gestiti a buffer. Sono esclusi dalla rilevazione: - farmaci acquistati ad hoc per un Ente (es. farmaci esteri) - farmaci obbligatori da detenere in Farmacia - antidoti - farmaci salvavita e per emergenze. Modalità di valutazione: ARCS trasmette entro il 30/6/2022 alla DCS e agli Enti un documento di formalizzazione e rendicontazione degli esiti delle attività di coordinamento svolta e di definizione di criteri e parametri di allineamento delle giacenze.	entro 30/06/2022	Arcs ha inviato i file da analizzare alla luce dei criteri condivisi negli incontri svolti nel corso del mese di maggio/giugno.	attività realizzata
6.6	Attività centralizzate – ARCS	Ridurre, ove possibile, il numero di referenze ed i relativi livelli di scorta dei farmaci gestiti da ciascun Buffer aziendale al fine di rendere efficienti le scorte complessive di Magazzino.	ASFO, ASU GI, ASU FC, BURLO, CRO allineano almeno l'80% delle giacenze delle referenze di ciascun Buffer secondo i criteri e i parametri definiti con ARCS. Eventuali scostamenti sono autorizzati da ARCS. l'inventario informatico del Buffer dell'Ente al 30/11/2022 evidenzia l'avvenuta applicazione dei criteri e parametri definiti per la gestione delle giacenze a Buffer. ASFO, ASU GI, ASU FC, BURLO, CRO trasmettono entro il 28/2/2023 alla DCS e ad ARCS adeguata evidenza dell'applicazione dei criteri e parametri definiti per la gestione delle giacenze a Buffer.	28/02/2023	Trasmesso entro il 28/2/2023 alla DCS e ad ARCS adeguata evidenza dell'applicazione dei criteri e parametri definiti per la gestione delle giacenze a Buffer.	attività realizzata
6.7	Distribuzione diretta (DD) e distribuzione per conto (DPC) dei medicinali	In coerenza con le modalità organizzative conseguenti alla situazione pandemica da Covid19, le Aziende garantiscono azioni che nell'ambito della distribuzione diretta e della DPC dei medicinali possano assicurare l'ottimizzazione dei percorsi assistenziali e le migliori ricadute economiche sul SSR	Invio alla DCS di una relazione sull'attività del primo semestre, entro 30/09/2022 e di una relazione sull'attività annuale entro il 15/04/2023 da cui si evincano le azioni, gli esiti ed i monitoraggi svolti nell'ambito della DPC e della distribuzione diretta, integrati da tabelle di sintesi (come da schema della DCS) Modalità di valutazione: Relazioni inviate nei termini: sì/no (peso 30%) Relazioni congruenti in base agli obiettivi assegnati: sì/no (peso 70%)	entro 30/09/2022 (1 semestre)	Obiettivo raggiunto: il report è stato inviato con nota prot. 8787 dd 1/9/2022	attività realizzata
6.7	Distribuzione diretta (DD) e distribuzione per conto (DPC) dei medicinali	In coerenza con le modalità organizzative conseguenti alla situazione pandemica da Covid19, le Aziende garantiscono azioni che nell'ambito della distribuzione diretta e della DPC dei medicinali possano assicurare l'ottimizzazione dei percorsi assistenziali e le migliori ricadute economiche sul SSR	Invio alla DCS di una relazione sull'attività del primo semestre, entro 30/09/2022 e di una relazione sull'attività annuale entro il 15/04/2023 da cui si evincano le azioni, gli esiti ed i monitoraggi svolti nell'ambito della DPC e della distribuzione diretta, integrati da tabelle di sintesi (come da schema della DCS) Modalità di valutazione: Relazioni inviate nei termini: sì/no (peso 30%) Relazioni congruenti in base agli obiettivi assegnati: sì/no (peso 70%)	entro 15/04/2023 (attività annuale)	Obiettivo raggiunto: il report è stato inviato con nota prot.1002 dd 27/1/2023	attività realizzata
6.7	Distribuzione diretta (DD) e distribuzione per conto (DPC) dei medicinali	Definizione, nell'ambito di gruppi multidisciplinari, di percorsi di appropriatezza prescrittiva aziendale/interaziendale volti a sostenere l'impiego di farmaci dal miglior rapporto di costo-efficacia all'interno di categorie terapeutiche ad elevato impatto di spesa (es. ipoglicemizzanti, antitrombotici etc.)	Identificazione delle categorie omogenee dei medicinali su cui individuare delle priorità prescrittive e trasmissione alla DCS degli esiti delle valutazioni multidisciplinari con relativi impatti sulla sostenibilità economica. Documento da inviare entro il 31.12.2022. Modalità di valutazione: Documento inviato nei termini: sì/no (peso 30%) Interventi congruenti in base all'obiettivo assegnato: sì/no (peso 70%)	entro 31/12/2022	L'IRCS non è stato coinvolto né sul tavolo DPC né su percorsi interaziendali relativi alla distribuzione diretta.	richiesta stralcio
6.8	Informazione delle prescrizioni, flussi informativi farmaceutica	REGISTRI AIFA FARMACI INNOVATIVI E RECUPERO RIMBORSI Per la prescrizione dei medicinali soggetti a registro AIFA viene assicurata la registrazione di tutti i dati richiesti (con particolare riferimento ai medicinali innovativi), nel rispetto delle indicazioni autorizzate e dei criteri di eleggibilità definiti dall'AIFA, al fine di garantirne l'appropriatezza d'uso e consentire il recupero di quanto dovuto in termini di cost sharing, pay-back e risk sharing. La richiesta del farmaco dovrà sempre essere accompagnata dalla scheda di registrazione paziente nel registro.	Inserimento di tutti i dati richiesti a registro con particolare riferimento ai pazienti extra regione trattati con medicinali innovativi e oncologici innovativi, per consentire il rimborso dei costi sostenuti attraverso il meccanismo della fatturazione diretta ovvero attraverso la normale compensazione dopo la scadenza dell'innovatività. Per i registri che prevedono la compilazione della scheda richiesta farmaco e della scheda di dispensazione, gli Enti ne assicurano la compilazione, anche al fine di consentire l'allineamento dei dati tra piattaforme (AIFA e sistemi regionali), con conseguente invio corretto dei flussi informativi. Indicatore: -Monitoraggi/controlli periodici effettuati, nell'ambito dei percorsi aziendali in essere, per la risoluzione di eventuali criticità legate al mancato/ritardato inserimento dei pazienti in piattaforma. La DCS potrà avviare un monitoraggio periodico sull'allineamento tra dati dei registri e applicativi regionali Modalità di valutazione: Evidenza dei monitoraggi/percorsi aziendali per la gestione delle eventuali criticità in tutti gli Enti del SSR e dell'inserimento di tutti i dati richiesti: sì/no	inserimento del 100% dei casi e del 100% delle dispensazioni nel registro	Procedura aziendale sulla gestione delle prescrizione e inserimento dei dati in registro di AIFA. Collaborazione con le strutture Regionali per la corretta identificazione delle prescrizioni in caso di farmaci off label	attività realizzata
6.8	Informazione delle prescrizioni, flussi informativi farmaceutica	FARMACI ALTO COSTO IN EROGAZIONE OSPEDALIERA Per tutti i medicinali innovativi (oncologici e non) e per i farmaci alto costo infusionali inseriti nelle Tabelle B1 e B2 dell'Accordo interregionale per la mobilità sanitaria gli Enti assicurano l'inserimento della residenza del paziente all'atto dell'erogazione/somministrazione. Un tanto al fine di assicurare la completezza dei dati per la mobilità interregionale	Erogazione/somministrazione dei farmaci di cui alle Tabelle B1 e B2 dell'Accordo interregionale per la mobilità sanitaria con inserimento del dato di residenza del paziente. Modalità di valutazione: Target rilevati dalla DCS. - dato residenza / spesa > 90%: raggiunto - dato residenza /spesa tra 85% e 90%: parzialmente raggiunto - dato residenza/spesa < 85%: non raggiunto	Rilevazione della spesa di competenza (ente erogante) con copertura del dato della AS di residenza > 90%	inserimento dei dati erogazione alla luce dell'accordo interregionale	attività realizzata
6.9	Farmacovigilanza	Gli Enti avvieranno specifiche attività di sensibilizzazione, al fine di favorire un incremento delle segnalazioni di possibili segnalazioni di ADR da farmaco, considerata la riduzione registrata nel 2021 vs 2020 di oltre il 20% su base regionale con particolare riferimento alle ADR gravi (2021 vs 2020 - 44%) L'attività riguarderà in particolare realtà/ reparti/strutture non coinvolti in progetti in itinere di farmacovigilanza*. * sono attualmente coinvolti in progetti di FV i reparti di PS e dip. di prevenzione	Sensibilizzazione dei prescrittori alla segnalazione di possibili ADR da farmaco (in particolare gravi) in reparti/strutture non coinvolte nei progetti in essere di FV, con conseguente incremento della % di segnalazione da farmaco rispetto al dato del 2021 (riferimento dati al 30 novembre 2021 – dati DCS). Modalità di valutazione: Estrazione dati ADR da farmaco 2022 (gravi e totali) mediante applicativi del CRFV. Estrazione dati ADR da farmaco 2022 con dettagli sul reparto di origine della segnalazione mediante applicativi del CRFV.	rilevazione % ADR da farmaci (gravi) 2022 vs 2021	nel 2021 la segnalazione complessiva di eventi avversi è pari a 25 schede di cui 15 da farmaco e 10 da vaccino nel 2022 la segnalazione complessiva è pari a 13 schede tutte da farmaco il dato di segnalazione di eventi avversi da farmaco è sostanzialmente sovrapponibile. il dato sulla gravità è complessivamente sempre tendenzialmente contenuto, difficile stabilire se dovuto a sotto-segnalazione o ad assenza di eventi avversi gravi (5 schede nel 2021 vs 1 nel 2022) Nel 2022 prevale la segnalazione da studio non interventistico sulla segnalazione spontanea. Si prevede di implementare la segnalazione (fuori progetto regionale) con interventi dedicati su aree specifiche (off label, dm 7 settembre 2017, spontanea)	attività realizzata

Cap.	Linea progettuale	Obiettivo aziendale	Risultato atteso/ indicatore	target	rendiconto al 31/12/2022	
						Sintetico (menù a tendina)
6.9	Farmacovigilanza	Gli Enti avvieranno specifiche attività di sensibilizzazione, al fine di favorire un incremento delle segnalazioni di possibili segnalazioni di ADR da farmaco, considerata la riduzione registrata nel 2021 vs 2020 di oltre il 20% su base regionale con particolare riferimento alle ADR gravi (2021 vs 2020 - 44%) L'attività riguarderà in particolare realtà/ reparti/strutture non coinvolti in progetti in itinere di farmacovigilanza*. * sono attualmente coinvolti in progetti di FV i reparti di PS e dip. di prevenzione	Sensibilizzazione dei prescrittori alla segnalazione di possibili ADR da farmaco (in particolare gravi) in reparti/strutture non coinvolte nei progetti in essere di FV, con conseguente incremento della % di segnalazione da farmaco rispetto al dato del 2021 (riferimento dati al 30 novembre 2021 - dati DCS). Modalità di valutazione: Estrazione dati ADR da farmaco 2022 (gravi e totali) mediante applicativi del CRFV. Estrazione dati ADR da farmaco 2022 con dettagli sul reparto di origine della segnalazione mediante applicativi del CRFV.	- rilevazione nel 2021 la segnalazione complessiva di eventi avversi è pari a 25 schede di cui 15 da farmaco e 10 da vaccino % ADR da farmaci (gravi) 2022 vs 2021 - evidenza della segnalazione di eventi avversi da farmaco è sostanzialmente sovrapponibile. Il dato sulla gravità è complessivamente sempre tendenzialmente contenuto, difficile stabilire se dovuto a sotto-segnalazione o ad assenza di eventi avversi gravi (5 schede nel 2021 vs 1 nel 2022) Nel 2022 prevale la segnalazione da studio non interventistico sulla segnalazione spontanea. Si prevede di implementare la segnalazione (fuori progetto regionale) con interventi dedicati su aree specifiche (off label, dm 7 settembre 2017, spontanea) "indirizzò"	attività realizzata	
7.1	PNRR - Digitalizzazione	Costituzione gruppo di lavoro regionale per coordinare progetti del PNRR sul tema della digitalizzazione	% Partecipazione alle riunioni convocate.	>= 90%	E' stata garantita la partecipazione a più del 90% incontri	attività realizzata
7.1	PNRR - Digitalizzazione	Missione 6 "Salute" Componente 1 Investimento 1.2 - TELEMEDICINA.	Attuazione secondo cronoprogramma PNRR.	31/12/2022	L'IRCCS ha partecipato alle riunioni indette	attività realizzata
7.1	PNRR - Digitalizzazione	Missione 6 "Salute" Componente 2 Investimento 1.1. - DIGITALIZZAZIONE OSPEDALI DEA DI I E II LIVELLO.	Attuazione secondo cronoprogramma PNRR.	31/12/2022	non di specifica pertinenza Burlo; garantita presenza collaborativa	attività non di pertinenza
7.1	PNRR - Digitalizzazione	Missione 6 "Salute" Componente 2 Investimento 1.3. - FASCICOLO SANITARIO ELETTRONICO	Attuazione secondo cronoprogramma PNRR.	31/12/2022	L'IRCCS ha partecipato alle riunioni indette	attività realizzata
7.1	PNRR - Digitalizzazione	Missione 1 Componente 2 Investimento 3 - PIANO SANITÀ CONNESSA.	Attuazione secondo cronoprogramma PNRR.	31/12/2022	L'IRCCS ha partecipato alle riunioni indette	attività realizzata
7.1	PNRR - Digitalizzazione	Missione 1 Digitalizzazione della Pubblica Amministrazione - Progetti con destinatari enti del SSN.	Attuazione secondo cronoprogramma PNRR.	31/12/2022	L'IRCCS ha partecipato alle riunioni indette	attività realizzata
7.3	Sistema informativo gestione economica finanziaria ed economico	Contribuire alla analisi dei processi e raccolta requisiti per la configurazione del sistema.	% Partecipazione alle riunioni convocate.	>= 90%	E' stata garantita la partecipazione a più del 90% incontri	attività realizzata
7.3	Sistema informativo gestione economica finanziaria ed economico	Attuazione del modello di gestione delle anagrafiche centralizzate regionali coordinato da ARCS.	Partecipazione alle attività coordinate da ARCS.	31/12/2022	L'IRCCS ha partecipato alle riunioni indette	attività realizzata
7.3	Sistema informativo gestione economica finanziaria ed economico	Avviamento nelle aziende del SSR secondo cronoprogramma definito.	Avviamento entro 31/12/2022.	31/12/2022	Il nuovo sistema informativo gestione economico finanziaria ed economico NON è stato avviato in alcuna azienda del SSR in quanto sono necessarie ulteriori verifiche da parte della DCS - obiettivo non raggiunto per cause non imputabili	richiesta stralcio
7.4	Sistema informativo clinico	Raccolta requisiti funzionali del nuovo sistema informativo clinico.	% partecipazione alle riunioni convocate	>= 90%	L'IRCCS ha assicurato la propria collaborazione, quando richiesta	attività realizzata
7.4	Sistema informativo clinico	Raccolta requisiti funzionali del nuovo sistema informativo clinico.	Validazione raccolta requisiti entro 30/06/2022.	30/06/2022	L'IRCCS ha assicurato la propria collaborazione, quando richiesta	richiesta stralcio
7.4	Sistema informativo clinico	Definizione piano con modalità e cronoprogramma degli avviamenti.	Documento validato entro 31/12/2022.	31/12/2022	L'IRCCS ha assicurato la propria collaborazione, quando richiesta	richiesta stralcio
7.5	Rinnovo sistemi informativi	Avviamento cartella clinica elettronica di oncologica e UFA.	Avviamento per i siti coinvolti entro il 30/09/2022 e contestuale dismissione di G2 oncologia.	30/09/2022	L'IRCCS ha assicurato la propria collaborazione, quando richiesta	attività realizzata
7.5	Rinnovo sistemi informativi	Avviamento sistema informativo POINT per i Servizi NPIA	Avviamento per i siti coinvolti entro il 30 settembre 2022	30/09/2022	Attività non di pertinenza dell'IRCCS	attività non di pertinenza
7.6	Ricetta dematerializzata	Avviamento ricetta elettronica non SSN dematerializzata (ricetta bianca elettronica)	70% sul totale delle ricette elettroniche non SSN dal mese successivo alla partenza	70%	La ricetta elettronica non SSN dematerializzata è stata avviata in data 5/4/2022. Non è possibile calcolare la percentuale.	attività realizzata
7.7	Sicurezza asset informatici	Aggiornamento del censimento periodico degli asset informatici secondo le indicazioni regionali.	Trasmissione censimento secondo indicazioni regionale entro 30/05/2022.	entro 30/05/2022	L'IRCCS ha assicurato la propria collaborazione, quando richiesta	
7.7	Sicurezza asset informatici	Aggiornamento del censimento periodico degli asset informatici secondo le indicazioni regionali.	Trasmissione censimento secondo indicazioni regionale entro 30/10/2022.	entro 30/10/2022	In attesa di indicazioni e formato indicato dalla DCS	richiesta stralcio
7.7	Sicurezza asset informatici	Assessment sulla sicurezza informatica e sulle misure di sicurezza	Recepimento indicazioni regionali entro il 30/04/2022.	30/04/2022	In attesa di indicazioni e formato indicato dalla DCS	richiesta stralcio
7.7	Sicurezza asset informatici	Assessment sulla sicurezza informatica e sulle misure di sicurezza	Partecipazione alle attività di assessment entro 30/06/2022.	30/06/2022	L'IRCCS ha assicurato la propria collaborazione, quando richiesta	attività realizzata
7.7	Sicurezza asset informatici	Indicazioni degli asset informatici da sostituire con indicazioni delle caratteristiche	Trasmissione elenco entro il 30/10/2022	30/10/2022	In attesa di indicazioni e formato indicato dalla DCS	attività realizzata
7.8	Privacy in Sanità	Convocazione incontri trimestrali (4 all'anno)	n° di incontri a cui si è partecipato con condivisione e attestazione del verbale predisposto dal segretario.	almeno 3 su 4 programmati	Partecipazione agli incontri avviati	attività realizzata
7.9	PACS	Estensione della soluzione referto multimediale in altri ambiti diagnostici	Avvio del dispiegamento della soluzione del referto multimediale nel settore dell'endoscopia digestiva nelle Aziende del SSR entro il 31.12.2022, fatto salvo il completamento dello sviluppo, per la quota parte di specifica necessità, delle soluzioni di integrazione da prevedere per lo scenario relativo al sistema PACS regionale per il periodo 2023-2027. ARCS coordina le attività di sviluppo e di integrazione tra i fornitori chiamati in causa e fornisce le indicazioni operative alle Aziende per la fase di implementazione della soluzione.	31/12/2022	Obiettivo raggiunto nel 2021 in quanto l'IRCCS era azienda pilota	attività realizzata

Cap.	Linea progettuale	Obiettivo aziendale	Risultato atteso/ indicatore	target	rendiconto al 31/12/2022	
						Sintetico (menù a tendina)
7.9	PACS	Sistema PACS regionale per il periodo 2023-2027	Le aziende garantiscono, a supporto di ARCS, la predisposizione entro 31.07.2022 degli allegati tecnici della documentazione di gara in merito agli aspetti logistici, impiantistici, organizzativi e gestionali. INSIEL garantisce: • entro il 30.06.2022 la definizione delle specifiche di sviluppo delle soluzioni di integrazione del SIO secondo i profili definiti dal framework IHE. • entro il 31.12.2022 il completamento dello sviluppo delle nuove soluzioni di integrazione.	31/07/2022	l'IRCCS assicura la propria collaborazione, se richiesta	
7.9	PACS	Adeguamento piattaforma di refertazione radiologica al D. Lgs. 101/2020	Il gruppo tecnico nominato da DCS completa entro marzo 2022 la predisposizione della documentazione tecnica di gara.	31/03/2022	il gruppo di lavoro ha convocato la fisica sanitaria di ASUGI, referenti anche per il BURLQ	attività non di pertinenza
8	Flussi informativi	Assicurare la corretta e tempestiva codifica dei reparti e dei relativi posti letto nel sistema gestionale	Tutti i reparti e le sezioni che registrano movimenti di ricovero devono avere il corretto codice disciplina associato e un numero di posti letto assegnati con aggiornamento mensile	mensile	Tutti i reparti hanno il codice disciplina corretto e sono aggiornati i pl in SIASI	attività realizzata
8	Flussi informativi	Inserimento schede di morte nell'apposito applicativo	% delle schede di morte inserite nel sistema entro 3 mesi dall'evento	>=98%	Si chiede di strisciare l'obiettivo in quanto si tratta di un'attività residuale (analogamente da quanto previsto dalla DGR 1492/2022 - consolidato consuntivo 2021)	attività non di pertinenza
9.5.2	Investimenti	Programmazione 2023	Gli enti del SSR dovranno adottare il PPI 2023 entro il 15 settembre 2022 completo di una relazione illustrativa che evidenzia le finalità e le priorità degli interventi previsti.	15/09/2022	obiettivo raggiunto: la programmazione 2023 è stata formalizzata con proprio decreto n.152 del 15/9/2022	attività realizzata
10.1.1	Costi del personale e politiche assunzionali	Funzioni di pediatria e ostetricia	Avvio delle attività funzionali agli scorpori e ai trasferimenti delle funzioni	30/04/2022	In data 30/4 è stato inviato ad ASUGI un primo documento per condividere le informazioni ed avviare i tavoli di lavoro. Sono stati avviati i tavoli di lavoro con Insiel	attività realizzata
10.1.1	Costi del personale e politiche assunzionali	Funzioni di pediatria e ostetricia	Conclusione degli scorpori e trasferimento delle attività	31/12/2022	Nel corso del mese di settembre sono stati avviati i tavoli di lavoro con Insiel e ASUGI	attività parzialmente realizzata
10.3.2.1	Il Piano della formazione regionale	Piano della Formazione Regionale	Le aziende provvederanno alla trasmissione del Piano alla DCS entro il 31 marzo 2022	31/03/2022	Obiettivo raggiunto: il Piano è stato redatto e trasmesso alla DCS con nota prot. 3544 dd 31/3/2023	attività realizzata
10.3.2.1	Il Piano della formazione regionale	Piano della Formazione Regionale	Le aziende provvederanno all'eventuale aggiornamento del Piano entro 30 giorni dalla pubblicazione del Piano della Formazione Regionale (PFR)	entro 30 gg	Il Piano Formazione Annuale è stato integrato con le richieste di attività formative pervenute dopo l'approvazione del mese di marzo	attività realizzata
10.3.2.2	La Relazione annuale regionale	Relazione annuale regionale	I provider regionali provvederanno alla redazione ed invio della Relazione annuale sulle attività formative 2021 entro il 31 maggio 2022.	31/05/2022	Obiettivo raggiunto: la Relazione è stata redatta e trasmessa alla DCS	attività realizzata

c) **Monitoraggio finale Obiettivi 2021 Patto Annuale tra Regione e direttori Generali di cui alla DGR n. 1809 dd 24/11/2022**

IRCCS Burlo					
progettualità	obiettivo	indicatore	target	modalità di valutazione	Risultato al 31/12/2022
DGR 365 del 18/3/2022 Piano operativo regionale per il recupero delle liste di attesa	Utilizzo nell'anno 2022 delle risorse assegnate all'ente (ex art. 29 del D.L. 104/2020, art. 26 del d.l. n. 73/2021 e art. 1, c. 276, della l. n. 234/2021 e s.m.i)	% di utilizzo dell'importo assegnato disponibile	100%	Raggiungimento dell'obiettivo in rapporto alla percentuale di utilizzo delle risorse assegnate disponibili.	Il finanziamento è stato utilizzato al 100% come meglio specificato nella sezione dedicata
Rispetto dei tempi di attesa dell'erogazione delle prestazioni sanitarie	Prestazioni Ambulatoriali (riferimento PNGLA 2019-2021)	% di prestazioni con priorità B in cui è rispettata la soglia del 90% di erogazione entro i tempi previsti Valutazione effettuata sul secondo semestre 2022; sono escluse dalla valutazione le prestazioni che nel semestre hanno registrato volumi di erogazione a livello Aziendale (compreso il privato accreditato di afferenza) < 10 prestazioni (fonte SIASA)	>=90%	>=90% obiettivo raggiunto al 100% <90% in proporzione al raggiungimento	Complessivamente il tempo d'attesa per le prestazioni B è stato garantito nel 77% dei casi.
		% di prestazioni con priorità D in cui è rispettata la soglia del 90% di erogazione entro i tempi previsti ovvero che ha raggiunto un volume nel secondo semestre 2022>=al volume registrato nel secondo semestre 2019-15% Valutazione effettuata sul secondo semestre 2022; sono escluse dalla valutazione le prestazioni che nel semestre hanno registrato volumi di erogazione a livello Aziendale (compreso il privato accreditato di afferenza) < 10 prestazioni (fonte SIASA)	>=90%	>=90% obiettivo raggiunto al 100% <90% in proporzione al raggiungimento	Si rileva che i volumi complessivi erogati nel secondo semestre del 2022 sono aumentati rispetto a quelli del 2019. In particolare: Volumi II° sem 2022: 4.292 Volumi II° sem (100%) 2019: 3.254.
	Ricoveri ospedalieri (riferimento PNGLA 2019-2021)	% di interventi di natura oncologica monitorati per il PGLA con priorità A, B e C e interventi non oncologici monitorati per il PGLA con priorità A in cui è rispettata la soglia del 90% di erogazione entro i tempi previsti Valutazione effettuata sul secondo semestre 2022; sono escluse dalla valutazione le prestazioni che nel semestre hanno registrato volumi di erogazione a livello Aziendale (compreso il privato accreditato di afferenza) < 5	>=90%	>=90% obiettivo raggiunto al 100% <90% in proporzione al raggiungimento	Complessivamente il tempo d'attesa per gli interventi oncologici e per gli interventi non oncologici registrati in classe A è stato garantito nel 77% dei casi.

IRCCS Burlo					
progettualità	obiettivo	indicatore	target	modalità di valutazione	Risultato al 31/12/2022
		% di interventi di non oncologici monitorati per il PGLA con priorità B, C in cui è rispettata la soglia del 90% ovvero che ha raggiunto un volume nel secondo semestre 2022>=al volume registrato nel secondo semestre 2019-15% Valutazione effettuata sul secondo semestre 2022; sono escluse dalla valutazione gli interventi che nel semestre hanno registrato volumi di erogazione a livello Aziendale (compreso il privato accreditato di afferenza) < 5	>=90%	>=90% obiettivo raggiunto al 100% <90% in proporzione al raggiungimento	Si rileva che i volumi complessivi erogati nel secondo semestre del 2022 sono aumentati rispetto a quelli del 2019.
Dispositivi medici	Relazione trimestrale che evidenzia le iniziative adottate per la progressiva riduzione della spesa per acquisti di dispositivi medici (esclusi quelli destinati a Covid 19)	N° di relazioni trasmesse	3	- 3 relazioni trasmesse: obiettivo 100% - 2 relazioni trasmesse: obiettivo 50% - 1 relazione trasmessa: obiettivo non raggiunto	Le tre relazioni, così come previsto dalla DGR 321/2022 relativa all'approvazione definitiva delle linee di gestione (paragrafo 12.1.2 Dispositivi medici), sono state inviate contestualmente ai report trimestrali: • I trimestrale adottato con decr. 81 dd 31/5/2022 (pag 20) e inviato ad ARCS e DCS con nota prot. 5821/2022; • Il trimestrale adottato con decr. 140 dd 29/7/2022 (pag 21) e inviato ad ARCS e DCS con nota prot. 7977/2022; • III trimestrale adottato con decr. 183 dd 31/10/2022 (pag 22) e inviato ad ARCS e DCS con nota prot. 11216/2022.

IRCCS Burlo

progettualità	obiettivo	indicatore	target	modalità di valutazione	Risultato al 31/12/2022
PNRR	<p>Rispetto degli obblighi previsti dall'art. 5 del Contratto Istituzionale di Sviluppo per l'esecuzione e la realizzazione degli investimenti a regia realizzati dalle Regione e Province autonome ed in particolare quelli relativi alla lettera f) <i>"garantisce l'avvio tempestivo delle attività progettuali per non incorrere in ritardi attuativi e concludere il progetto nella forma, nei modi e nei tempi previsti, nel rispetto della tempistica prevista dal relativo cronoprogramma di intervento progetto e sottopone al Ministero della Salute le eventuali modifiche al progetto"</i> e h) <i>"presenta con cadenza almeno bimestrale, la rendicontazione delle spese effettivamente sostenute e dei costi indiretti, nei tempi e nei modi previsti dal presente contratto ed atti conseguenti, nonché degli indicatori di realizzazione associati al progetto, in riferimento al contributo al perseguimento dei target e milestone del PNRR comprovandone il conseguimento attraverso la produzione e l'imputazione nel sistema informatico della documentazione probatoria pertinente"</i></p>	<p>Evidenza del rispetto degli obblighi previsti dall'art. 5 del Contratto Istituzionale di Sviluppo per l'esecuzione e la realizzazione degli investimenti a regia realizzati dalle Regione e Province autonome ed in particolare quelli relativi alla lettera f) e h)</p>	<p>Rispetto degli obblighi indicati nell'obiettivo valutata dalla Direzione Centrale Salute</p>	<p>Valutazione positiva della DCS: obiettivo raggiunto al 100% Valutazione parzialmente positiva della DCS: obiettivo raggiunto al 50% Valutazione negativa da parte della DCS: obiettivo non raggiunto</p>	<p>Per quanto concerne la linea di attività di PNRR relativa all'Ingegneria clinica, l'IRCCS prevede di acquisire la fornitura di n. 1 Sistema Radiologico fisso per la SC Radiologia Pediatrica, comprensivo delle eventuali opzioni disponibili, tramite adesione all'Accordo Quadro CONSIP ID 2489; Lotto 3 ed eventuale Trattativa Diretta per possibili opzioni. Nel 2022 è stata pubblicata la determina a contrarre, il lotto non è stato aggiudicato.</p>

IRCCS Burlo					
progettualità	obiettivo	indicatore	target	modalità di valutazione	Risultato al 31/12/2022
PNRR	Assicurare i monitoraggi nella piattaforma Regis nei tempi e nei modi stabiliti dall'Unità di monitoraggio	% di monitoraggi inseriti nella piattaforma Regis nei modi e nei tempi stabiliti dall'Unità di monitoraggio	100%	100% monitoraggi: obiettivo raggiunto al 100% >=90% e <100% monitoraggi: obiettivo raggiunto al 70% >=80% e <90% monitoraggi: obiettivo raggiunto al 50% <80% dei monitoraggi: obiettivo non raggiunto	Per quanto riguarda gli interventi rientranti nel DL 34/2020, i monitoraggi mensili sono stati regolarmente trasmessi alla DCS e ad ARCS
Conferma ministeriale IRCCS	Preparazione documentale per site visit ministeriale	trasmissione formale della documentazione prevista dall'art. 15 del d.lgs. n. 288/2003 al Ministero	trasmissione formale entro il 31/10/2022	trasmissione avvenuta entro il 31/10/2022: obiettivo raggiunto al 100% trasmissione non avvenuta entro il 31/10/2022: obiettivo non raggiunto	La documentazione è stata trasmessa al Ministero con nota prot. 11141 dd 31/10/2022
Hospice pediatrico regionale DGR 1965/2021	Predisposizione studio di fattibilità	Trasmissione formale alla Direzione Centrale Salute e ad ARCS dello studio di fattibilità di attivazione dell'Hospice pediatrico regionale	trasmissione formale entro il 31/12/2022	trasmissione avvenuta entro il 31/12/2022: obiettivo raggiunto al 100% trasmissione non avvenuta entro il 31/12/2022: obiettivo non raggiunto	Lo studio di fattibilità è stato trasmesso con nota 11400 dd 9/11/2022.

IRCCS Burlo					
progettualità	obiettivo	indicatore	target	modalità di valutazione	Risultato al 31/12/2022
L. 145/2018 art. 1 c. 865 Rispetto dei tempi di pagamento	Rispetto i tempi di pagamento previsti dalla legislazione vigente (60 gg)	Indicatore di tempestività dei pagamenti. L'indicatore è calcolato quale somma, per ciascuna fattura emessa a titolo di corrispettivo di una transazione commerciale, dei giorni effettivi intercorrenti tra la data di scadenza della fattura o richiesta equivalente di pagamento e la data di pagamento ai fornitori (data emissione ordinativo di pagamento), moltiplicata per l'importo dovuto, rapportata alla somma degli importi pagati nel periodo di riferimento.	<=0	La valutazione verrà fatta sui tempi di pagamenti effettuati per le fatture liquidate nel corso dell'anno 2022 Si applicheranno le seguenti percentuali di riduzione: - 10% della quota spettante per ritardi compresi fra 1 gg e 10 gg; - 25% della quota spettante per ritardi compresi fra 11 gg e 30 gg; - 50% della quota spettante per ritardi compresi fra 31 gg e 60 gg; - Nessun riconoscimento per ritardi superiori a 60 gg o in caso di mancata riduzione di almeno il 10 % del debito commerciale residuo.	L'indice di tempestività dei pagamenti relativo all'anno 2022 è pari a -6,37, ovvero circa 6 giorni prima della scadenza.

4.2 Assistenza territoriale

Non di pertinenza

4.3 Prevenzione

SCREENING METABOLICO ESTESO

Nel corso del 2022 sono continuate le attività di coordinamento dello screening metabolico esteso della Regione FVG:

1. La convenzione con il Laboratorio Malattie Metaboliche Ereditarie Azienda Ospedaliera di Padova, identificato a partire dal 2016 come laboratorio centralizzato per la realizzazione delle analisi dei campioni dello screening, è stata rinnovata per due ulteriori anni a partire dal 1° aprile 2022 (Protocollo 0072245 del 04/11/2022).
2. I dati epidemiologici sono stati aggiornati al 2022: per quanto riguarda i dati di esito, complessivamente nel periodo 2016-2022 risultano 46 nuove diagnosi confermate identificate tramite screening, di cui 6

nell'anno 2022. Si segnalano inoltre per il 2022 ulteriori 3 casi ancora non chiaramente definiti e di cui restiamo in attesa di conferma da parte del punto nascita; per quanto riguarda gli indicatori di processo (% di copertura degli screening) il dato sembra in linea con quello degli anni precedenti.

3. Sono state realizzate le attività propedeutiche all'attivazione dello screening Regionale della Fibrosi Cistica.
4. È stato realizzato un progetto di formazione sul campo sui programmi di screening rivolto ai referenti regionali dei punti nascita.

PIANO REGIONALE PREVENZIONE

Nel corso del 2022 si è contribuito alle attività del Piano Regionale Prevenzione 2020-2025 della Regione Friuli Venezia Giulia e in particolare al PL 14 "Investire in salute nei primi 1000 giorni" e al PL12 "Alimentazione salute e sostenibilità.

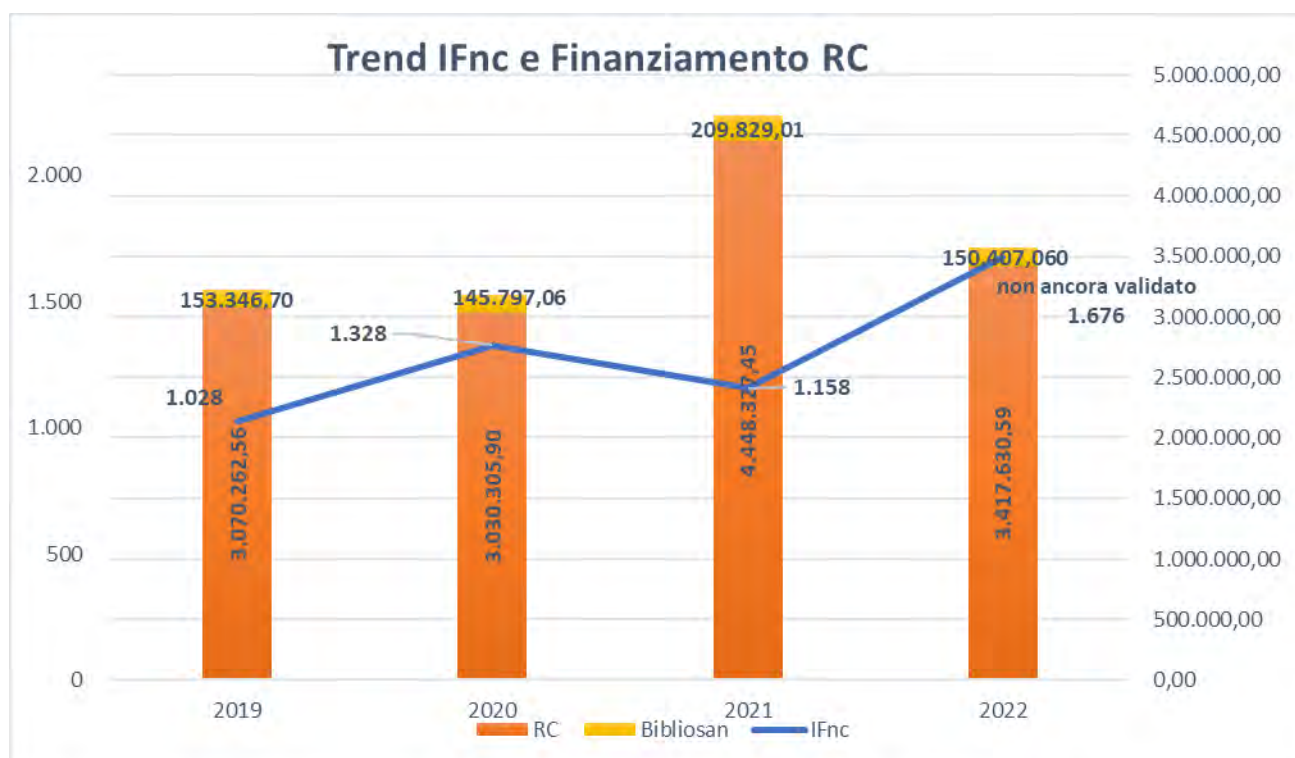
4.4 Ricerca

a) Confronto dati di attività degli esercizi 2022 e 2021

Impact Factor normalizzato corretto

In merito alla produzione scientifica e relativa efficienza ed impatto sul contributo ministeriale per la Ricerca Corrente (contribuisce per il 50% dello stesso), nel corso del 2022 sono 291 le pubblicazioni di Istituto presentate, ai fini della valutazione scientifica al Ministero, per un punteggio di Impact Factor normalizzato corretto (IFnc) pari a 1.676,79.

Tenuto conto della circostanza che il valore si consolida, di norma, nell'anno solare successivo a quello di rendicontazione, se confermato, tale dato configura una consistente crescita nonostante l'Istituto, dall'anno 2022, sia valutato esclusivamente nell'ambito Pediatrico in conseguenza delle linee di programmazione ministeriali valedoli per il triennio 2022-2024, nell'ambito delle quali il Burlo è riconosciuto come IRCCS monotematico.



b) Obiettivi di attività dell'esercizio 2022 e confronto con il livello programmato

In sintesi, per la verifica dell'impatto scientifico sono presi in considerazione i seguenti parametri:

- Impact Factor Normalizzato (IFN) - il processo di normalizzazione dell'Impact Factor grezzo (IFg) si basa su dei criteri stabiliti dal MOH e si divide in 7 classi di riferimento
 - l'IFg di una rivista che appartiene al primo quartile si normalizza con il valore 6 (Q1);
 - l'IFg di una rivista che appartiene al secondo quartile si normalizza con il valore 4 (Q2);
 - l'IFg di una rivista che appartiene al terzo quartile si normalizza con il valore 2 (Q3);
 - l'IFg di una rivista che appartiene al quarto quartile si normalizza con il valore 1 (Q4).
 - al fine di non penalizzare la produzione scientifica pubblicata su riviste di eccellenza, per IFg uguale o superiore a 10 si attribuisce il valore reale di IF fino ad un massimo di 35.

Il Journal Citation Report riporta per ogni periodico inserito la statistica sul numero di citazioni ricevute, le quali determinano l'attribuzione di uno specifico punteggio.

Per ogni pubblicazione prodotta dall'Istituto, scelti l'anno di riferimento e la categoria disciplinare più favorevole in base al quartile di competenza viene attribuito l'IFN.

- FIELD WEIGHT CITATION IMPACT - indica la qualità degli articoli accademici sulla base del numero di citazioni ottenute dagli articoli dei ricercatori di un dato paese, rapportati al numero di citazioni medie in ognuno dei settori scientifico-disciplinari coperti da questi articoli.
- % INTERNATIONAL COLLABORATIONS misura della co-autorialità internazionale, nazionale e istituzionale.

Elenco dei risultati traslazionali più significativi ottenuti nel 2022

Titolo	Testata	DOI	IF grezzo	Area di ricerca
A new DLK1 defect in a family with idiopathic central precocious puberty: elucidation of the male phenotype	J Endocrinol Invest. 2022 Dec 28.	10.1007/s40618-022-01997-y	5,467	SCIENZE MEDICHE E CHIRURGICHE DELL'INFANZIA E DELL'ADOLESCENZA
A saturated map of common genetic variants associated with human height	Nature 2022 Oct;610(7933):704-712.	10.1038/s41586-022-	69,504	INNOVAZIONE E DIAGNOSTICA AVANZATA
Brentuximab vedotin in the treatment of paediatric patients with relapsed or refractory Hodgkin's lymphoma: Results of a real-life study	Pediatr Blood Cancer. 2022 Oct;69(10):e29801	10.1002/pbc.29801	3,838	SCIENZE MEDICHE E CHIRURGICHE DELL'INFANZIA E DELL'ADOLESCENZA
Burden of non-communicable diseases among adolescents aged 10-24 years in the EU, 1990-2019: a systematic analysis of the Global Burden of Diseases Study 2019	Lancet Child Adolesc Health 2022 Jun;6(6):367-383.	10.1016/S2352-4642(22)00073-6	37,746	SCIENZE MEDICHE E CHIRURGICHE DELL'INFANZIA E DELL'ADOLESCENZA
Carbohydrate Tolerance Threshold for Unannounced Snacks in Children and Adolescents With Type 1 Diabetes Using an Advanced Hybrid Closed-Loop System	Diabetes Care 2022 Jun 2;45(6):1486-1488	10.2337/dc21-2643	17,155	SCIENZE MEDICHE E CHIRURGICHE DELL'INFANZIA E DELL'ADOLESCENZA
CHildren with Inherited Platelet disorders Surveillance" (CHIPS) retrospective and prospective observational cohort study by Italian Association of Pediatric Hematology and Oncology (AIEOP)	Front Pediatr. 2022 Nov 22;10:967417	10.3389/fped.2022.967417	3,569	INNOVAZIONE E DIAGNOSTICA AVANZATA

Titolo	Testata	DOI	IF grezzo	Area di ricerca
Chronic Intestinal Failure in Children: An International Multicenter Cross-Sectional Survey	Nutrients. 2022 Apr 30;14(9):1889.	10.3390/nu14091889	6,706	SCIENZE MEDICHE E CHIRURGICHE DELL'INFANZIA E DELL'ADOLESCENZA
Clinical Opinion: The diagnosis and management of suspected fetal growth restriction: an evidence-based approach	Am J Obstet Gynecol 2022 Mar;226(3):366-378	10.1016/j.ajog.2021.11.1357	10,693	SALUTE FETO-NEONATALE. DALLA PREVENZIONE ALLA PRATICA CLINICA
Development and External Validation of a Model Predicting New-Onset Chronic Uveitis at Different Disease Durations in Juvenile Idiopathic Arthritis	Arthritis Rheumatol 2023 Feb;75(2):318-327	10.1002/art.42329	15,483	SCIENZE MEDICHE E CHIRURGICHE DELL'INFANZIA E DELL'ADOLESCENZA
Epidemiological trends of pediatric IBD in Italy: A 10-year analysis of the Italian society of pediatric gastroenterology, hepatology and nutrition registry	Dig Liver Dis. 2022 Apr;54(4):469-476	10.1016/j.dld.2021.12.018	5,165	SCIENZE MEDICHE E CHIRURGICHE DELL'INFANZIA E DELL'ADOLESCENZA
Estimated Global Proportions of Individuals with Persistent Fatigue, Cognitive, and Respiratory Symptom Clusters Following Symptomatic COVID-19 in 2020 and 2021	JAMA 2022 Oct 25;328(16):1604-1615	10.1001/jama.2022.18931	157,375	SCIENZE MEDICHE E CHIRURGICHE DELL'INFANZIA E DELL'ADOLESCENZA
Genome-Wide DNA Methylation Profiling Solves Uncertainty in Classifying NSD1 Variants	Genes (Basel). 2022 Nov 19;13(11):2163	10.3390/genes13112163	4,141	SCIENZE MEDICHE E CHIRURGICHE DELL'INFANZIA E DELL'ADOLESCENZA
Implicating genes, pleiotropy, and sexual dimorphism at blood lipid loci through multi-ancestry meta-analysis	Genome Biol. 2022 Dec 27;23(1):268.	10.1186/s13059-022-02837-1.	18,01	INNOVAZIONE E DIAGNOSTICA AVANZATA

Titolo	Testata	DOI	IF grezzo	Area di ricerca
Induction of Remission With Exclusive Enteral Nutrition in Children With Crohn's Disease: Determinants of Higher Adherence and Response	Inflamm Bowel Dis. 2022 Oct 12;izac215	10.1093/ibd/izac215	7,290	SCIENZE MEDICHE E CHIRURGICHE DELL'INFANZIA E DELL'ADOLESCENZA
Isolated childhood growth hormone deficiency: a 30-year experience on final height and a new prediction model	J Endocrinol Invest. 2022 Sep;45(9):1709-1717.	10.1007/s40618-022-01808-4	5,467	SCIENZE MEDICHE E CHIRURGICHE DELL'INFANZIA E DELL'ADOLESCENZA
Measuring and monitoring child health and wellbeing: recommendations for tracking progress with a core set of indicators in the Sustainable Development Goals era	Lancet Child Adolesc Health 2022 May;6(5):345-352.	10.1016/S2352-4642(22)00039-6	37,746	SALUTE FETO-NEONATALE. DALLA PREVENZIONE ALLA PRATICA CLINICA
Microbiota in vivo imaging approaches to study host-microbe interactions in preclinical and clinical setting	Heliyon. 2022 Dec 22;8(12):e12511	10.1016/j.heliyon.2022.e12511	3,776	INNOVAZIONE E DIAGNOSTICA AVANZATA
New Applications of JAK/STAT Inhibitors in Pediatrics: Current Use of Ruxolitinib	Pharmaceuticals (Basel). 2022 Mar 19;15(3):374.	10.3390/ph15030374	5,215	SALUTE FETO-NEONATALE. DALLA PREVENZIONE ALLA PRATICA CLINICA
Ocular-following responses in school-age children	PLoS One. 2022 Nov 10;17(11):e0277443	10.1371/journal.pone.0277443	3,752	INNOVAZIONE E DIAGNOSTICA AVANZATA
Pandemic preparedness and COVID-19: an exploratory analysis of infection and fatality rates, and contextual factors associated with preparedness in 177 countries, from Jan 1, 2020, to Sept 30, 2021	Lancet 2022 Apr 16;399(10334):1489-1512.	10.1016/S0140-6736(22)00172-6	202,731	SCIENZE MEDICHE E CHIRURGICHE DELL'INFANZIA E DELL'ADOLESCENZA

Titolo	Testata	DOI	IF grezzo	Area di ricerca
Positive predictive values and outcomes for uninformative cell-free DNA tests: An Italian multicentric Cytogenetic and cytogenomic Audit of diagnostic testing (ICARO study)	Prenat Diagn. 2022 Dec;42(13): 1575-1586.	10.1002/pd.6271.	3,242	SALUTE FETO-NEONATALE. DALLA PREVENZIONE ALLA PRATICA CLINICA
Prevalence of Spinal Muscular Atrophy in the Era of Disease-Modifying Therapies: An Italian Nationwide Survey	Neurology 2023 Mar 14;100(11): 522-528	10.1212/WNL.000000000201654.	12,258	SCIENZE MEDICHE E CHIRURGICHE DELL'INFANZIA E DELL'ADOLESCENZA
Spontaneous head movements support accurate horizontal auditory localization in a virtual visual environment	PLoS One. 2022 Dec 6;17(12):e0278705	10.1371/journal.pone.0278705	3,752	SCIENZE MEDICHE E CHIRURGICHE DELL'INFANZIA E DELL'ADOLESCENZA
The Silent Epidemic of Diabetic Ketoacidosis at Diagnosis of Type 1 Diabetes in Children and Adolescents in Italy During the COVID-19 Pandemic in 2020	Front Endocrinol (Lausanne). 2022 Jun 17;13:878634	10.3389/fendo.2022.878634	6,055	SCIENZE MEDICHE E CHIRURGICHE DELL'INFANZIA E DELL'ADOLESCENZA
WHO Standards-based questionnaire to measure health workers' perspective on the quality of care around the time of childbirth in the WHO European region: Development and mixed-methods validation in six countries	BMJ Open. 2022 Apr 8;12(4):e06753.	10.1136/bmjopen-2021-056753	3,007	SCIENZE MEDICHE E CHIRURGICHE DELL'INFANZIA E DELL'ADOLESCENZA

1) Capacità di attrarre risorse

Nel corso del 2022 sono stati attribuiti all'Istituto, il finanziamento 5 per mille 2021 pari ad € 713.760,11. Inoltre tra i progetti di particolare rilievo che sono stati finanziati nell'anno 2022 e che avranno certamente un impatto positivo nel corso del 2023 sia in termini di risorse economiche che di personale, sono da citare:

Finanziatore	Responsabile	Acronimo	Titolo	Finanziamento
Rete Idea	Gasparini Paolo	RCR-2022-23682289	Miglioramento della diagnosi per le malattie rare: implementazione	Euro 181.500

Finanziatore	Responsabile	Acronimo	Titolo	Finanziamento
			telemedicina e workflow diagnostico basato sulle omiche in pazienti pediatriche	
Rete Idea	Carrozzi Marco	CCR-2017-23669083	An integrated specialist web network for early screening and care of neurodevelopmental disorders	Euro 70.790
Rete Idea	Massimo Granata	CCR-2017-23669082	Developmental Brain Abnormality Imaging - An integrated network for studying developmental brain disorders (DeBrAIn)	Euro 42.000
Rete Idea	Gasparini Paolo	CCR-2020-23670243	Il microbiota umano nella medicina dei sistemi applicata alla diagnosi e alla terapia in pediatria	Euro 41.470
Ministero della Salute	Gasparini Paolo	GENERA	Genoma mEdiciNa pERsonalizzatA - GENERA	Euro 400.000
CCM	Comar Manola	CCM_IST_HP	Prevenzione di HPV e altre infezioni sessualmente trasmesse: educazione nelle scuole secondarie di primo e secondo grado e supporto della rete di figure di riferimento per i giovan	Euro 19.902
Comune di Trieste	Addobbati Riccardo	TRIESTE GUIDA SICURA	#TRIESTEGUIDASICURA	Euro 135.600

PROGETTI PNRR - PNC

Nell'ambito del piano di investimento tramite fondi PNC e PNRR, è stato destinato all'Istituto un finanziamento totale di 759.750 €, relativi a cinque i progetti di ricerca competitiva presentati nel corso del 2022.

Finanziatore	Responsabile	Acronimo	Titolo	Finanziamento
PNRR- Ministero Salute	Alberto Tommasini	PNRR-POC-2022-12376280	Validation of a new innovative method for the easy detection of a disease specific marker to make prompt diagnosis of celiac disease in all the clinical	Euro 80.000,00

Finanziatore	Responsabile	Acronimo	Titolo	Finanziamento
			manifestations: a paediatric multicenter study.	
PNRR- Ministero Salute	Giorgia Girotto	PNRR-MR1- 2022-12376811	Implementation of a standardized workflow for a more effective management and care of patients with syndromic and isolated intellectual disability	Euro 240.000
PNRR- Ministero Salute	Egidio Bardi	PNRR-MAD- 2022-12376878	Trained immunity in the inflammatory cascade of chronic inflammatory skin diseases: possible checkpoints and new therapeutic targets	Euro 128.750,00
Piano Nazionale Complementare	Luca Ronfani	PNC_1000	Valutazione dell'esposoma nei primi 1000 giorni in coorti di nati in aree ad elevate antropizzazione e attuazione di interventi per la riduzione del rischio"	Euro 279.000
Piano Nazionale Complementare	Gasparini Paolo	PNC_FFNI	FUNCTIONAL FOODS ITALY NETWORK - F.F.I.N.	Euro 32.000

2) Capacità di operare in rete

L'Istituto negli ultimi anni si è inserito in importanti network di ricerca.

Tra questi, rilevano in ambito pediatrico:

- INciPiT (Rete Italiana per le Sperimentazioni Cliniche in Pediatria). L'Istituto è stato selezionato per partecipare come partner agli studi: 1) Studio multicentrico, randomizzato, open-label, con endpoint valutati in cieco, di confronto tra la terapia di corticosteroidi più immunoglobulina intravenosa (IVIG) e aspirina, versus IVIG e aspirina, per la prevenzione di aneurismi dell'arteria coronarica nella malattia di Kawasaki. - Studio KD-CAAP (responsabile per l'Istituto, prof. Andrea Taddio); 2) A Phase III multicenter, randomised, double-blind, double-dummy study to evaluate safety and efficacy of ocrelizumab in comparison with fingolimod in children and adolescents with relapsing-remitting multiple sclerosis (responsabile per l'Istituto dott.ssa Maria Elisa Morelli). Per lo studio KD-CAAP abbiamo ricevuto il parere unico del centro coordinatore, mentre per lo studio di cui è responsabile la dott.ssa Morelli è stato concluso l'iter amministrativo e si può procedere con l'arruolamento dei pazienti.
- Il promotore ha deciso di interrompere Lo studio "A Phase 3, randomized, double-blind, placebo controlled study to evaluate the efficacy and safety of Rilematovir in infants and children (≥ 28 days to ≤ 5 years of age) and subsequently in neonates (<28 days of age) hospitalized with acute respiratory tract infection due the respiratory syncytial virus (RSV) – Studio Daisy –" (responsabile per l'Istituto, dott. Alessandro Amadeo);

- EPTRI (European Paediatric Translational Research Infrastructure, <https://eptri.eu/>). Nell'anno trascorso è stato formalizzato l'accordo per la creazione di una joint research unit (JRU) per lo svolgimento di attività di ricerca e sviluppo all'interno dell'infrastruttura European Paediatric Translational Research Infrastructure eptri-it (EPTRI Italia). EPTRI è un'iniziativa paneuropea che coinvolge centinaia di unità di ricerca riunite per potenziare la ricerca pediatrica attraverso l'implementazione di modelli collaborativi innovativi che facilitino l'introduzione di nuovi strumenti e pratiche per lo sviluppo di farmaci per bambini. L'Istituto contribuirà alla missione dell'infrastruttura mettendo a disposizione all'interno di EPTRI le proprie tecnologie sviluppate nell'ambito della ricerca pediatrica.
- IDEA (Associazione Italian DEvelopmental Age Health Network (IDEA Network) - Rete Italiana salute Dell'Età evolutiva (Rete IDEA). Nel corso del 2022 è proseguita la collaborazione con i centri partner della Rete IDEA che ha portato all'elaborazione di nuove progettualità.
- NETVAL (Network per la Valorizzazione della Ricerca). Analogamente a quanto accaduto nel corso del 2022 si è mantenuta la partecipazione al Network.
- GBD. Il GBD project (coordinato dall'Institute for Health Metrics and Evaluation – IHME, Università di Washington) è la più rilevante iniziativa epidemiologica al mondo, raccoglie e analizza informazioni su centinaia di cause di morte e malattie in oltre 200 Paesi. Il network dei collaboratori italiani del Global Burden of Disease (Italian GBD Initiative), da noi coordinato, nel corso del 2022 ha superato i 160 ricercatori aderenti. Nel 2022, il network ha partecipato a più di 25 pubblicazioni, coordinandone tre importanti: doi: 10.1093/eurpub/ckab194; doi: 10.1016/S2352-4642(22)00073-6; doi: 10.1016/j.lanpe.2022.100341. Nel corso del 2022, a causa del COVID-19, non sono state completate le stime regionali, che verranno pubblicate nel corso del 2023 con il ciclo GBD 2021, permettendo a livello regionale e nazionale, di disporre di stime sul peso di singole patologie e fattori di rischio, per il periodo 1990-2021, per sesso ed età, sia in termini di disabilità che di mortalità prematura. Tali stime, grazie alla collaborazione tra Italian GBD Initiative e IHME, saranno accessibili gratuitamente a tutti. Nel 2022 è stato inaugurato il sito web del network (www.italian-gbd-initiative.it), e con l'adesione dell'IRCCS Neuromed, gli istituti firmatari dell'Accordo di Collaborazione sono ora 20.
- WHO. per la Salute Materno Infantile dell'Istituto, attivo dal 1992 ed unico centro collaboratore dedicato alla salute materno infantile in Italia (in Europa ce ne sono circa meno di una decina) nel corso del 2020 è stato riconfermato per ulteriori 4 anni. Tale riconoscimento rafforza il ruolo internazionale e di riferimento del nostro Istituto e manifesta l'impegno a collaborare con agenzie delle Nazioni Unite, come l'UNICEF e UNFPA, nonché con numerose altre istituzioni, italiane e straniere, quali Università, Centri di Ricerca, Ministeri, Organizzazioni governative e non governative. Queste attività includono:
 - Supporto tecnico all'OMS per lo sviluppo di: linee guida, manuali e pacchetti di formazione, standards e indicatori, strumenti - in particolare strumenti per la valutazione della qualità delle cure-, politiche e documenti strategici.
 - Ricerca sui servizi sanitari, in particolare relativa alla qualità delle cure materno infantili (in corso oltre 10 progetti multicentrici)

- Sostegno all'implementazione delle raccomandazioni e dei programmi dell'OMS, in particolare in paesi a basso e medio reddito, ma anche nell'area europea dell'OMS .
- Sistema strategico ARGO. Proseguirà lo sviluppo dei tre filoni intrapresi con l'Area di ricerca scientifica e tecnologica di Trieste "Area Science Park":
 - realizzazione di un "Ecosistema digitale per la salute della donna, del bambino e dell'adolescente, quale modello di innovazione gestionale con caratteristiche di scalabilità e replicabilità sia rispetto alle specialità mediche sia rispetto alla dimensione e al livello territoriale" a favore della Rete pediatrica regionale e dei processi di comunicazione e cura di alcune categorie di utenti target dell'Istituto;
 - avvio di una collaborazione operativa per l'utilizzo dell'infrastruttura di Data-Center e per un percorso condiviso nell'ambito della piattaforma tecnologica di Genomica ed Epigenomica e in particolare delle applicazioni di analisi di Next Generation Sequencing;
 - attivazione di un "Centro di Competenza Condiviso sull' Health Science"; che oltre al Burlo e ad Area coinvolgerà anche, l'Azienda Sanitaria Universitaria Integrata di Trieste, l'Università degli Studi di Trieste, al fine di elaborare lo sviluppo di progettualità, attività e servizi che si avvalgano della Piattaforma e del Laboratorio e che diano vita a un'integrazione "verticale" tra ricerca di base e clinica e funzionale allo sviluppo di idee, attività e proposte progettuali nell'ambito dei settori inerenti all'Health Science attraverso:
 - la generazione e la sperimentazione di nuovi modelli organizzativi e gestionali per l'erogazione dei servizi e la fruizione dell'assistenza sanitaria;
 - l'uso della tecnologia per sviluppare nuovi prodotti o procedure applicabili nei percorsi diagnostici, terapeutici, di cura e riabilitativi;
 - la promozione di forme di collaborazione e progettazione interistituzionale partecipata, basate su una partnership "sistema territorio-pubblica amministrazione-imprese".

Nel corso del 2022 l'Istituto ha inoltre proseguito la partecipazione a numerose sperimentazioni cliniche profit e non profit e studi osservazionali.

LA RIFORMA DEGLI IRCCS:

IL DECRETO LEGISLATIVO 23 DICEMBRE 2022, N. 200 "RIORDINO DELLA DISCIPLINA DEGLI ISTITUTI DI RICOVERO E CURA A CARATTERE SCIENTIFICO"

La riforma degli IRCCS, come noto, rientra tra le azioni individuate nel PNRR per migliorare la situazione strutturale del Paese.

La componente 2 della Missione 6 Salute, che nello specifico concerne l'ambito dell'Innovazione, ricerca e digitalizzazione del Servizio sanitario nazionale, infatti, prevede espressamente la revisione e l'aggiornamento dell'assetto regolamentare, del regime giuridico e delle politiche di ricerca del Ministero della salute, con l'obiettivo di rafforzare il rapporto fra ricerca, innovazione e cure sanitarie.

In particolare, con la riforma si è mirato ad introdurre criteri e standard internazionali per il riconoscimento e la conferma del carattere scientifico degli IRCCS, con la valutazione basata su più ampi fattori, tra cui impact factor, complessità assistenziale, indice di citazione, per garantire esclusivamente la presenza di strutture di eccellenza. Inoltre, la riforma mira a collegare gli Istituti

al territorio dove operano, definendo le modalità di individuazione di un ambito di riferimento per ciascuna area tematica, per rendere la valutazione per l'attribuzione della qualifica IRCCS più coerente con le necessità dei diversi territori.

La riforma degli IRCCS, che deve essere attuata con le risorse a legislazione vigente, si collega comunque, nell'ambito della Componente 2 della Missione 6 Salute, ad altri interventi finanziati con risorse del PNRR, volti, più specificamente, alla promozione e al rafforzamento della ricerca scientifica biomedica con il trasferimento tecnologico tra ricerca e imprese.

Riprendendo quanto già introdotto nella Programmazione 2022-2024, gli Istituti saranno suddivisi in Istituti Monotematici, qualora facciano riferimento a una sola area tematica principale, oppure Politematici qualora facciano riferimento a più aree tematiche principali. Le aree tematiche che fanno riferimento a patologie codificate da uno o più specifici MDC devono essere coerenti con la/le disciplina/e di riconoscimento di ogni IRCCS e definiscono il perimetro nel quale ogni singolo ente opera nell'ambito delle attività di ricerca della Ricerca Corrente.

Saranno valutate anche le patologie integrate, che rientrano in aree tematiche diverse da quella prescelta, ma che sono di norma gestite sia da specialisti dell'area tematica principale, sia dell'area tematica in cui è inserito il relativo MDC e le patologie correlate, patologie afferenti ad una area tematica differente ma che risultano rilevanti per la terapia, la prevenzione e la riabilitazione di patologie che rientrano nell'area tematica prescelta allorché la ricerca riguardi tali patologie in stretta relazione con il trattamento di patologie afferenti all'area tematica prescelta.

Il D.lgs 200/2022 prevede l'obbligo di comunicare, entro il 31.03.2023:

- l'afferenza a una o più Aree tematiche di cui all'allegato 1 del D.lgs. n.200/2022
- le linee di ricerca secondo lo schema utilizzato per la Programmazione 2022-2024. Le comunicazioni degli IRCCS relative all'area tematica saranno trasmesse anche alle Regioni.

I nuovi indicatori di valutazione introdotti dal D.Lgs 200/2022

- IFN (soglie di 500 punti/anno per tutte le aree tematiche ad esclusione di Pediatria, Ematologia ed Immunologia, Geriatria, Malattie infettive, per le quali la soglia è di 700 punti/anno, e delle aree di Neurologia, Oncologia e Cardiologia-Pneumologia per le quali la soglia viene fissata a 900 punti di IFN/anno)
- Field Weight Citation delle pubblicazioni maggiore del 25% rispetto alla media migliore tra quella nazionale e quella europea

- -% di collaborazioni internazionali delle pubblicazioni maggiore del 25% rispetto alla media migliore tra quella nazionale e quella europea
- % di collaborazioni nazionali delle pubblicazioni maggiore del 25% rispetto alla media migliore tra quella nazionale e quella europea: Le nuove regole si applicheranno decorsi 12 mesi dall'entrata in vigore della riforma.

Tali indicatori si applicheranno si applicano decorsi 12 mesi decorrenti dall'entrata in vigore del riordino, ossia dal 1° gennaio 2024 ma la misurazione delle attività secondo i nuovi indicatori partirà dall'anno 2023.

È previsto inoltre che gli Istituti debbano adeguare gli atti aziendali o regolamenti di organizzazione e funzionamento al fine di assicurare una migliore sinergia tra attività scientifica, mission strategica aziendale e integrazione delle attività assistenziali e di formazione per incrementare la qualità della ricerca sanitaria nazionale in un'ottica traslazionale.

Nell'adeguare gli atti aziendali e di organizzazione gli IRCCS devono prevedere, tra l'altro, una specifica sezione della ricerca sanitaria (personale e strutture) indicando quote riservate per il personale di ricerca sanitaria assunto a tempo determinato e numero dei posti della dotazione organica destinati al personale di ricerca sanitaria a tempo indeterminato.

La norma prevede inoltre altri adempimenti in tema di adozione di un codice di condotta per l'integrità della ricerca cui il personale in servizio presso gli IRCCS è tenuto ad aderire che disciplini prescrizioni comportamentali volte al corretto utilizzo delle risorse e al rispetto di regole di fair competition.

In tema di trasferimento tecnologico, al fine di trasferire i risultati della ricerca in ambito industriale, gli IRCCS dovranno individuare i partner secondo criteri e modalità che prevedono l'adozione di apposito regolamento per la predisposizione e aggiornamento periodico, mediante procedura ad evidenza pubblica, di un Albo dei partner industriali con adeguate competenze tecnologiche e di ricerca. Da questi si potrà attingere, con apposita procedura selettiva tra soggetti iscritti all'albo, quelli in possesso degli idonei requisiti di qualificazione e competenze tecnologiche per la stipula degli accordi.

4.5 Politiche del personale

A) MANOVRA QUALI QUANTITATIVA DEL PERSONALE

La manovra del personale attuata nell'anno 2022 è stata influenzata dagli effetti derivanti non solo dalla cessazione dello stato di emergenza legato alla pandemia Covid-19, conclusosi in data 31 marzo 2022, ma anche dalla cessazione della normativa emergenziale in tema di reclutamento del personale, normativa che tra il 2020 e il 2022 aveva consentito l'acquisizione di unità aggiuntive, necessarie per garantire la corretta gestione dei "percorsi puliti" e la sostituzione di personale assente, per malattia o inosservanza all'obbligo vaccinale, e le cui misure sono state prorogate sino al 31 dicembre 2022.

Le modifiche strutturali ed organizzative realizzate per far fronte all'emergenza pandemica hanno richiesto un adeguamento del numero degli operatori in servizio presso alcuni presidi.

Alcune di queste modifiche sono state mantenute anche al cessare dell'emergenza pandemica, a garanzia dei Servizi di Pronto Soccorso, accettazione ostetrico ginecologica, blocco parto e degenze ostetriche – per complessive 6 unità di personale del comparto sanitario tra infermieri, ostetriche e tecnici laboratorio e 3 dirigenti medici – rispetto alle quali non è stato possibile sinora recuperare lo status quo ante 2020.

Rispetto alla programmazione delle risorse risultanti nel Piano triennale dei fabbisogni di personale 2022-2024, come revisionato con decreto n. 183 del 31 ottobre 2022, si sono evidenziate le seguenti variazioni:

Situazione del personale al 31.12.2022 da PTFP 2022-2024 (come revisionato con decreto n. 183 del 31.10.2022)		Situazione del personale al 31.12.2022 a consuntivo	
D.O. ISTITUZIONALE	D.O. COVID	D.O. ISTITUZIONALE	D.O. COVID
801 (comprensivo delle 13 unità di personale universitario convenzionato)	21	787 (comprensivo delle 13 unità di personale universitario convenzionato)	16

Le assunzioni effettuate per l'emergenza Covid-19 sono dettagliatamente rappresentate nella tabella 26.b.

La variazione rispetto alle previste acquisizioni – pari a n. 14 unità per la d.o. istituzionale e a n. 5 assunzioni per la d.o. Covid - trova giustificazione, oltre dalle naturali cessazioni per pensionamenti e dimissioni per le quali sono state attivate le procedure di acquisizione nell'ultimo trimestre 2022 e la cui reale assunzione avverrà nel corso del 2023, principalmente per le seguenti motivazioni:

	Profili professionali al 31.12.2022 da PTFP 2021-2023	Profili professionali al 31.12.2022 a consuntivo	Variazione	Motivazione
Personale della ricerca	54	51	- 3	Alcuni bandi sono andati deserti e le relative previste acquisizioni sono rinviate all'anno 2023
Personale del comparto sanitario del ruolo	379	372	-7	Difficoltà di acquisizione di personale infermieristico e di area sanitaria, in parte dovuta anche alla necessità di attendere le assegnazioni da concorsi regionali e per la d.o. Covid legata alla scarsa attrattività di contratti di lavoro di breve durata
Personale del comparto amministrativo del ruolo	78	73	-5	La scoperta temporanea, nelle more di acquisizioni da concorsi regionali e/o da avvisi espletati dall'IRCCS, è stata garantita con l'attivazione di contratti di somministrazione
Personale del comparto del ruolo socio sanitario	85	85	0	Nessuna variazione
Personale del comparto del ruolo tecnico	30	31	+ 1	Necessità di implementare di un'unità di personale tecnico a supporto della realizzazione di plurimi e significativi interventi strutturali, sia per le opere di ristrutturazione dei nuovi spazi acquisiti presso la c.d. "Opera San Giuseppe", sia per la riqualificazione e riorganizzazione degli attuali spazi dell'Istituto, in osservanza delle specifiche normative in tema di sicurezza e salute dei lavoratori, con necessità di acquisizione di un profilo a supporto sia dei Servizi Tecnici sia del Servizio di prevenzione e protezione aziendale
Dirigenza area sanità	183	178	-5	Difficoltà di acquisizione di dirigenti medici, soprattutto in alcune discipline come radiodiagnostica e anestesia e differimento di alcune procedure concorsuali all'anno 2023
Dirigenza professionale tecnica e amministrativa	13	13	0	Nessuna variazione

Situazione del personale al 31.12.2022

Alla data del 31.12.2022 il dato di forza è pari a 803 unità, comprensivo del personale universitario che corrisponde a 13 unità (10 dirigenti medici e 3 dirigenti sanitari), del personale del ruolo della ricerca sanitaria e delle attività di supporto alla ricerca sanitaria (n. 51 unità) e del personale COVID come riportato nella tabella seguente:

	Forza al 31.12.2021	Forza al 31.12.2022	Di cui COVID al 31.12.2022
Dirigenza			
Ruolo sanitario	175	178	3
Ruolo professionale	2	1	
Ruolo tecnico	3	3	
Ruolo amministrativo	10	9	
Totale dirigenza	190	191	3
Comparto			
Ruolo sanitario	387	372	13
Ruolo tecnico	32	31	
Ruolo socio sanitario	85	85	
Ruolo amministrativo	68	73	
Ruolo della ricerca	26	51	
Totale comparto	598	612	13
Totale complessivo	788	803	16

Nel corso del 2022 sono state effettuate le seguenti nuove assunzioni di personale (non vengono conteggiate le acquisizioni di personale già dipendente in profilo diverso con contestuale collocamento in aspettativa nel profilo originario, né sono rilevate le assunzioni a tempo indeterminato di personale già dipendente a tempo determinato):

QUANTITA'	RUOLO	PROFILO PROFESSIONALE	TIPOLOGIA (tempo IND, tempo DET)
2	SANA	Collaboratore professionale sanitario – infermiere	Determinato
9	SANA	Collaboratore professionale sanitario – infermiere	Indeterminato
1	SANA	Collaboratore professionale sanitario – infermiere pediatrico	Determinato
2	SANA	Collaboratore professionale sanitario – ostetrica	Determinato
5	SANA	Collaboratore professionale sanitario – ostetrica	Indeterminato
1	SANA	Collaboratore professionale sanitario – tecnico di laboratorio biomedico	Determinato
1	SANA	Collaboratore professionale sanitario – fisioterapista	Indeterminato
2	SANA	Collaboratore professionale sanitario – tecnico audiometrista	Determinato
1	SANA	Collaboratore professionale sanitario – tecnico di radiologia medica	Indeterminato
8	SOSA	Operatore socio sanitario	Indeterminato
1	AMM	Coadiutore amministrativo	Indeterminato
8	AMM	Assistente amministrativo	Indeterminato
4	AMM	Collaboratore professionale amministrativo	Determinato
1	AMM	Collaboratore professionale amministrativo	Comando in
1	TEC	Collaboratore tecnico professionale	Indeterminato
2	TEC	Collaboratore tecnico professionale	Determinato
1	RICERCA	Collaboratore professionale di ricerca sanitaria	Determinato
25	RICERCA	Ricercatore sanitario	Determinato
2	SAN	Dirigente Biologo	Indeterminato
8	MEDV	Dirigente medico	Determinato
4	MEDV	Dirigente medico	Indeterminato
1	SAN	Dirigente farmacista	Universitario convenzionato
2	SAN	Dirigente psicologo	Comando in
92	TOTALE		

Le cessazioni intervenute nell'anno 2022 sono le seguenti (non vengono conteggiate le cessazioni da un profilo per passaggio a diverso profilo):

QUANTITA'	RUOLO	PROFILO PROFESSIONALE	TIPOLOGIA (tempo IND, tempo DET)
2	SANA	Collaboratore professionale sanitario – infermiere	Determinato
11	SANA	Collaboratore professionale sanitario – infermiere	Indeterminato
1	SANA	Collaboratore professionale sanitario – infermiere pediatrico	Determinato
5	SANA	Collaboratore professionale sanitario – infermiere pediatrico	Indeterminato
5	SANA	Collaboratore professionale sanitario – ostetrica	Determinato
6	SANA	Collaboratore professionale sanitario – ostetrica	Indeterminato
2	SANA	Collaboratore professionale sanitario – tecnico di laboratorio biomedico	Determinato
1	SANA	Collaboratore professionale sanitario – tecnico di laboratorio biomedico	Indeterminato
1	SANA	Collaboratore professionale sanitario – tecnico prevenzione	Indeterminato
1	SANA	Collaboratore professionale sanitario – tecnico audiometrista	Determinato
1	SANA	Collaboratore professionale sanitario – tecnico di radiologia medica	Indeterminato
2	SANA	Collaboratore sanitario senior	Indeterminato
6	SOSA	Operatore socio sanitario	Indeterminato
2	SOSA	Operatore socio sanitario	Determinato
1	PROF	Dirigente Ingegnere	Indeterminato
1	AMM	Dirigente amministrativo	Indeterminato
2	AMM	Coadiutore amministrativo	Indeterminato
1	AMM	Coadiutore amministrativo senior	Indeterminato
4	AMM	Assistente amministrativo	Indeterminato

QUANTITA'	RUOLO	PROFILO PROFESSIONALE	TIPOLOGIA (tempo IND, tempo DET)
2	AMM	Collaboratore professionale amministrativo	Indeterminato
1	TEC	Collaboratore tecnico professionale	Indeterminato
1	TEC	Ausiliario specializzato	Determinato
2	TEC	Ausiliario specializzato	Indeterminato
1	RICERCA	Collaboratore professionale di ricerca sanitaria	Determinato
1	RICERCA	Ricercatore sanitario	Determinato
1	SAN	Dirigente Biologo	Indeterminato
1	SAN	Dirigente Biologo	Universitario convenzionato
5	MEDV	Dirigente medico	Determinato
7	MEDV	Dirigente medico	Indeterminato
77	TOTALE		

TETTO DI SPESA DEL PERSONALE

Il tetto della spesa del personale dell'anno 2022 per l'Istituto ammonta a € 33.780.323,83 ed è stato ampiamente rispettato. Si rimanda alla tabella 26A.

PERCORSI DI STABILIZZAZIONE

Nei limiti delle risorse disponibili e delle facoltà assuntive complessive, nel corso del 2022 si è proceduto alla stabilizzazione di molte unità del ruolo sanitario assunte in periodo emergenziale mediante utilizzo di graduatorie di concorso regionali. Ciò in coerenza con la prospettiva di stabilizzazione nazionale ed al fine di non disperdere le specifiche professionalità formatesi in Istituto durante il periodo emergenziale, professionalità che rivestono particolare importanza, anche in termini di formazione, per le peculiarità assistenziali di un Istituto materno – infantile quale è il Burlo Garofolo.

Sempre nel corso del 2022, oltre alla proroga delle misure di stabilizzazione già previste dall'art. 20 del d.lgs. n. 75/2017 s.m.i. – c.d. "stabilizzazione diretta Madia" -, è stata inoltre data attuazione alla speciale procedura di stabilizzazione, con requisiti di anzianità dimezzati, per il solo personale del ruolo sanitario e sociosanitario del Servizio Sanitario nazionale, con il dichiarato intento di "rafforzare stabilmente i servizi sanitari regionali anche per il recupero delle liste di attesa e di consentire la valorizzazione della

professionalità acquisita dal personale che ha prestato servizio anche durante l'emergenza da COVID-19" – c.d. "stabilizzazione Covid"-.

Sul punto sono intervenuti i seguenti documenti esplicativi:

- documento 22/154/CR7/a/Ct del 27.7.2022 della Conferenza Stato Regioni;
- nota prot. 94668 del 10.08.2022 della Direzione Centrale Salute, Politiche sociali e disabilità – Servizio personale SSR, formazione e rapporti con le università, ad oggetto: "art.1 comma 268 lett. b) L.234/2021 – personale dirigenza area sanità";
- DGR n. 1209 del 26 agosto 2020 ad oggetto: "L.234/2021, art. 1, comma 268. Verbale di confronto regionale per la stabilizzazione del personale del comparto. Approvazione".

In attuazione di quanto sopra, in data 10 novembre 2022 l'IRCCS ha emesso un unico avviso di ricognizione del personale precario e in esito alla ricognizione effettuata, con decreto n. 221 del 29 dicembre 2022 è stato adottato il "Piano di stabilizzazione del personale precario - anno 2022 -", con il quale è stata disposta l'assunzione a tempo indeterminato di n.1 unità di personale della dirigenza medica, con decorrenza dal 1° gennaio 2023.

PERCORSI DI STABILIZZAZIONE DEL PERSONALE DELLA RICERCA

A partire dal 2019 l'IRCCS ha avviato il percorso di acquisizione del c.d. "personale della ricerca" delineato dalla legge n. 205/2017 ma concretizzatosi per la prima volta solo a seguito della sottoscrizione del CCNL dell'11 luglio 2019 e della costituzione della sezione del personale del ruolo della ricerca sanitaria e delle attività di supporto alla ricerca sanitaria.

Mentre in sede di prima applicazione era stata prevista la "stabilizzazione" del personale della ricerca precario in possesso dei requisiti delineati dalla legge n. 205/2017 – circostanza che ha consentito l'acquisizione di complessive n. 27 unità tra la fine del 2019 e il 2020 -, con l'entrata in vigore del DPCM 21 aprile 2021 è stata introdotta la disciplina concorsuale per l'acquisizione di personale del profilo di ricercatore sanitario (DS) e di collaboratore professionale di ricerca sanitaria (D).

L'Istituto ha quindi provveduto a bandire diverse procedure concorsuali per i profili in argomento:

- nel corso del 2021: bandite n. 6 procedure concorsuali, di cui n. 5 per ricercatori e n. 1 per collaboratore di ricerca;

- nel corso del 2022: bandite n. 6 procedure concorsuali, di cui n. 3 per ricercatori e n.3 per collaboratori di ricerca;

Le unità di personale dipendente dell'Istituto del ruolo di ricerca sanitaria sono incrementate come segue:

PERSONALE DELLA RICERCA (RICERCATORI SANITARI E COLLABORATORI PROFESSIONALI DI RICERCA SANITARIA)				
31.12.2018	31.12.2019	31.12.2020	31.12.2021	31.12.2022
0	22	27	26	51

FONDI CONTRATTUALI

I fondi aziendali delle aree della dirigenza e del personale del comparto sono stati indicati nel bilancio consuntivo dell'anno 2022 sulla base delle intervenute modifiche apportate dal DL 35/2019 che permette l'incremento dei fondi contrattuali al fine di garantire la quota media pro-capite percepita nel corso del 2018, compatibilmente con il tetto del personale e il bilancio stesso.

Si è data evidenza della quota di incremento derivante dall'applicazione dell'articolo 11 del DL sopracitato per il personale COVID come indicato nelle tabelle sul monitoraggio del costo del personale allegate.

Inoltre nel bilancio consuntivo si è provveduto ad incrementare il Fondo della produttività collettiva del comparto e al Fondo di risultato delle aree della dirigenza l'incremento pari allo 1% del monte salari.

Inoltre, i fondi contrattuali sono stati adeguati, come da indicazioni, a seguito del rinnovo contrattuale che ha interessato il personale del comparto (CCNL 02.11.2022). Si rinvia alla tabella 26F.

Tabella16A: MONITORAGGIO SPESA PERSONALE

esercizio 2022			COSTI AL 31/12/2022	di cui COVID-19 (escl. Cont. P.C.) al 31/12/2022
LAV DIP	BA2080	Totale Costo del personale	41.842.391,85	1.392.004,91
LAV FLESSIBILE (co.co co, lib profess, somministrat ecc...)	BA1410	B.2.A.15.3.C) Collaborazioni coordinate e continuative sanitarie e socios. da privato	186.083,50	21.391,96
	BA1800	B.2.B.2.3.B) Collaborazioni coordinate e continuative non sanitarie da privato	0,00	-
	BA1400	B.2.A.15.3.B) Altre consulenze sanitarie e sociosanitarie da privato	37.164,16	36.204,17
	BA1430	B.2.A.15.3.E) Lavoro interinale - area sanitaria	0,00	0,00
PERS UNIV	BA1820	B.2.B.2.3.D) Lavoro interinale - area non sanitaria	621.646,24	0,00
	BA1420	B.2.A.15.3.D) Indennità a personale universitario - area sanitaria	706.352,41	0,00
IRAP	BA1810	B.2.B.2.3.C) Indennità a personale universitario - area non sanitaria	0,00	0,00
	YA0020	Y.1.A) IRAP relativa a personale dipendente	2.786.515,45	97.229,12
	YA0030	Y.1.B)IRAP relativa a collaboratori e personale assimilato a lavoro dipendente	138.840,31	1.805,40
TOTALE 2022			46.318.993,92	1.548.635,55
DETRAZIONI	(-) categorie protette nel limite della quota dell'obbligo		581.913,48	
	(-) 305 100 750 300 30 20 Costo contrattisti - ricerca finalizzata		10.804,37	
	(-) personale a carico di finanziamenti comunitari o privati		78.483,37	
	(-) rinnovi contrattuali post 2004 al 2009		5.570.680,84	(a) - vedi foglio note
	(-) rinnovi triennio 2016-2018 CCNL comparto (competenza)		721.306,75	(b) - vedi foglio note
	(-) CCNL del personale del ruolo della ricerca sanitaria e delle attività di supporto della ricerca sanitaria		1.867.476,11	
	(-) rinnovi triennio 2016-2018 CCNL dirigenza area sanità (competenza)		498.664,66	(c) - vedi foglio note
	(-) rinnovi triennio 2016-2018 CCNL dirigenza area funzioni locali(competenza)		38.567,67	(d) - vedi foglio note
	(-) rinnovi triennio 2019-2021 CCNL comparto (competenza)		1.481.433,68	
	(-) indennità PS comparto (risorse art. 1 c. 293 L. 234/2021)		0,00	
	(-) IVC dirigenza (anticipo rinnovo CCNL 2019-2021)		71.634,57	
	(-) IVC comparto (anticipo rinnovo CCNL 2022-2024)		63.274,01	
	(-) IVC dirigenza (anticipo rinnovo CCNL 2022-2024)		34.565,38	
	(-) rimborsi di personale comandato/in utilizzo qualora entrino nei costi del personale di cui sopra		255.346,12	
	(-) incremento indennità esclusività L. 178/2020 art. 1 c. 407		491.834,71	
	(-) incremento dei fondi contrattuali in applicazione art. 1 c. 435 L. 205/2017 (comprensivi di oneri c/e)		38.781,34	
	(-) costi personale compresi in C.E. a seguito di attivazione nuove funzioni/attività o reinternalizzazioni dal 2022		0,00	(**)
	(-) personale reclutato/prorogato per emergenza COVID-19		1.548.635,55	(***)
TOTALE DETRAZIONI			13.353.402,62	
TOTALE AL NETTO DELLE DETRAZIONI 2022			32.965.591,30	
LIMITE DI SPESA			33.780.323,85	(e) - vedi foglio note
			814.732,55	Tetto di spesa rispettato
solo se non inserito in CE - 1% M.S. PERSONALE DEL COMPARTO				
solo se non inserito in CE - 1% M.S. DIRIGENZA AREA SANITA'				
solo se non inserito in CE - 1% M.S. DIRIGENZA PTA				
oneri riflessi su 1% m.s.			-	
			-814732,55	Tetto di spesa rispettato anche con +1%ms
			RISPETTATO	

Tabella 16B: ASSUNZIONI PER COVID-19

L. 234/2021 art. 1 c. 268 lett a)								
Nr.unità	Profilo <i>personale delle professioni sanitarie e oss. medici specializzandi iscritti all'ultimo e penultimo anno</i>	Disciplina	estremi provvedimento assunzione	data sottoscrizione contratto	tipo contratto <i>(incarichi a tempo determinato)</i>	struttura di assegnazione	costo al 30/09/2022	stima costo al 31/12/2022
1	medico	genetica	determinazione n. 12 del 12.01.2021	15.01.2021	tempo determinato	SC Genetica medica	50.325,44	50.695,41
1	medico	ortopedia	determinazione n. 78 del 10.03.2021	21.03.2021	tempo determinato	SC Ortopedia e traumatologia	16.086,64	16.086,64
1	medico	anestesia	determinazione n. 422 del 11.11.2021	13.12.2021	tempo determinato	SC Anestesia e rianimazione	39.114,64	39.114,64
1	medico	anestesia	determinazione n. 422 del 11.11.2021	25.11.2021	tempo determinato	SC Anestesia e rianimazione	36.706,31	36.706,31
1	medico	cardiologia	determinazione n. 487 del 28.12.2020	28.12.2020	tempo determinato	SS Cardiologia	58.364,53	85.186,72
1	medico	radiologia	determinazione n. 5 del 10.01.2022	17.01.2022	tempo determinato	SCR Radiologia pediatrica	14.145,68	14.145,68
1	personale delle professioni sanitarie	tecnico di laboratorio	determinazione n. 447 del 29.11.2021	01.12.2021	tempo determinato	Direzione delle professioni sanitarie - covid	13.897,36	14.587,43
1	personale delle professioni sanitarie	tecnico di laboratorio	determinazione n. 447 del 29.11.2021	01.12.2021	tempo determinato	Direzione delle professioni sanitarie - covid	15.514,10	16.305,01
1	personale delle professioni sanitarie	tecnico di laboratorio	determinazione n. 447 del 29.11.2021	01.12.2021	tempo determinato	Direzione delle professioni sanitarie - covid	25.587,45	14.728,27
1	personale delle professioni sanitarie	ostetrica	determinazione n. 450 del 30.11.2021	15.12.2021	tempo determinato	Direzione delle professioni sanitarie - covid	30.441,87	32.161,20
1	personale delle professioni sanitarie	infermiere	determinazione n. 470 del 17.12.2021	16.12.2021	tempo determinato	Direzione delle professioni sanitarie - covid	27.235,31	21.694,73
1	personale delle professioni sanitarie	infermiere	determinazione n. 470 del 17.12.2021	20.12.2021	tempo determinato	Direzione delle professioni sanitarie - covid	30.073,34	46.707,00
1	personale delle professioni sanitarie	infermiere	determinazione n. 481 del 29.12.2021	28.12.2021	tempo determinato	Direzione delle professioni sanitarie - covid	28.955,69	45.849,52
1	personale delle professioni sanitarie	infermiere	determinazione n. 470 del 17.12.2021	17.12.2021	tempo determinato	Direzione delle professioni sanitarie - covid	29.691,43	46.526,83
1	personale delle professioni sanitarie	infermiere	determinazione n. 463 del 10.12.2021	15.12.2021	tempo determinato	Direzione delle professioni sanitarie - covid	17.216,32	18.166,97
1	personale delle professioni sanitarie	ostetrica	determinazione n. 450 del 30.11.2021	26.11.2021	tempo determinato	Direzione delle professioni sanitarie - covid	29.675,43	45.761,44
1	personale delle professioni sanitarie	ostetrica	determinazione n. 450 del 30.11.2021	01.12.2021	tempo determinato	Direzione delle professioni sanitarie - covid	14.489,12	14.489,12
1	personale delle professioni sanitarie	ostetrica	determinazione n. 434 del 18.11.2021	18.11.2021	tempo determinato	Direzione delle professioni sanitarie - covid	23.050,14	23.330,31
1	personale delle professioni sanitarie	infermiere pediatrico	determinazione n. 423 del 11.11.2021	16.11.2021	tempo determinato	Direzione delle professioni sanitarie - covid	16.147,30	17.073,70
1	personale delle professioni sanitarie	infermiere	determinazione n. 423 del 11.11.2021	22.11.2021	tempo determinato	Direzione delle professioni sanitarie - covid	22.736,64	23.971,30
1	personale delle professioni sanitarie	infermiere	determinazione n. 369 del 01.10.2021	01.10.2021	tempo determinato	Direzione delle professioni sanitarie - covid	27.629,70	42.949,17
1	personale delle professioni sanitarie	infermiere	determinazione n. 369 del 01.10.2021	30.09.2021	tempo determinato	Direzione delle professioni sanitarie - covid	27.714,11	53.244,30
1	personale delle professioni sanitarie	ostetrica	determinazione n. 346 del 17.09.2021	18.09.2021	tempo determinato	Direzione delle professioni sanitarie - covid	24.544,44	24.819,79
1	personale delle professioni sanitarie	infermiere	determinazione n. 481 del 29.12.2021	29.12.2021	tempo determinato	Direzione delle professioni sanitarie - covid	22.901,07	24.179,94
1	personale delle professioni sanitarie	ostetrica	determinazione n. 346 del 17.09.2021	18.09.2021	tempo determinato	Direzione delle professioni sanitarie - covid	26.828,99	28.239,52
1	personale delle professioni sanitarie	ostetrica	determinazione n. 107 del 30.03.2021	31.03.2021	tempo determinato	Direzione delle professioni sanitarie - covid	17.422,65	17.488,12
1	personale delle professioni sanitarie	ostetrica	determinazione n. 364 del 09.10.2020	16.10.2020	tempo determinato	Direzione delle professioni sanitarie - covid	29.564,79	44.954,55
1	personale delle professioni sanitarie	infermiere pediatrico	determinazione n. 456 del 03.12.2020	09.12.2020	tempo determinato	Direzione delle professioni sanitarie - covid	21.355,79	22.683,04
1	personale delle professioni sanitarie	infermiere pediatrico	determinazione n. 456 del 03.12.2020	09.12.2020	tempo determinato	Direzione delle professioni sanitarie - covid	29.766,61	40.597,21
1	personale delle professioni sanitarie	tecnico di laboratorio	determinazione n. 265 del 26.07.2022	27.07.2022	tempo determinato	Direzione delle professioni sanitarie - covid	5.416,54	16.500,81
1	personale delle professioni sanitarie	tecnico di laboratorio	determinazione n. 201 del 10.06.2021	14.09.2021	tempo indeterminato	Direzione delle professioni sanitarie - covid	5.793,05	5.793,05
1	personale delle professioni sanitarie	tecnico di laboratorio	determinazione n. 201 del 10.06.2021	15.06.2021	tempo indeterminato	Direzione delle professioni sanitarie - covid	5.887,11	5.887,11
1	personale delle professioni sanitarie	tecnico di laboratorio	determinazione n. 201 del 10.06.2021	02.07.2021	tempo indeterminato	Direzione delle professioni sanitarie - covid	5.799,89	5.799,89
1	personale delle professioni sanitarie	tecnico di laboratorio	determinazione n. 201 del 10.06.2021	02.07.2021	tempo indeterminato	Direzione delle professioni sanitarie - covid	5.922,93	5.922,93
1	personale delle professioni sanitarie	infermiere pediatrico	determinazione n. 236 del 28.06.2022	14.07.2022	tempo indeterminato	Direzione delle professioni sanitarie - covid	8.213,77	23.453,75
1	personale delle professioni sanitarie	infermiere	determinazione n. 261 del 22.07.2022	28.07.2022	tempo indeterminato	Direzione delle professioni sanitarie - covid	6.496,18	22.008,25
1	personale delle professioni sanitarie	tecnico di laboratorio	determinazione n. 261 del 22.07.2022	11.05.2022	tempo indeterminato	Direzione delle professioni sanitarie - covid	11.372,20	24.047,59
1	personale delle professioni sanitarie	infermiere	determinazione n. 261 del 22.07.2022	27.07.2022	tempo indeterminato	Direzione delle professioni sanitarie - covid	6.052,29	21.398,68
1	personale delle professioni sanitarie	infermiere	determinazione n. 261 del 22.07.2022	29.07.2022	tempo indeterminato	Direzione delle professioni sanitarie - covid	6.543,16	21.608,84
1	personale delle professioni sanitarie	ostetrica	determinazione n. 321 del 16.09.2022	28.09.2022	tempo determinato	Direzione delle professioni sanitarie - covid	-	10.937,69
							834.680,01	1.085.802,45

DL 24/2022 art. 10 all. A								
Nr.unità	Profilo <i>laureati in medicina e chirurgia</i>	Disciplina	estremi provvedimento assunzione	data sottoscrizione contratto	tipo contratto <i>incarichi di lavoro autonomo, anche di co.co.co.</i>	struttura di assegnazione	costo al 30/09/2022	stima costo al 31/12/2022
1	medico	pediatria	determinazione n. 425 del 15.11.2021	16.11.2021	cococo	SC Pediatria d'urgenza e p.s. pediatrico	23.197,36	23.197,36
1								
1								
1								
							23.197,36	23.197,36

DL 24/2022 art. 10 all. B								
Nr.unità	Profilo <i>(dirigenti medici, veterinari e sanitari e personale del ruolo sanitario del comparto in quiescenza)</i>	Disciplina	estremi provvedimento assunzione	data sottoscrizione contratto	tipo contratto <i>(incarico di lavoro autonomo, anche di co.co.co.)</i>	struttura di assegnazione	costo al 30/09/2022	stima costo al 31/12/2022
1								
1								
1								
1								
							-	-

L. 234/2021 art. 1 c. 276								
Nr.unità	Profilo <i>(personale del comparto e della dirigenza medica, sanitaria, veterinaria e delle professioni sanitarie)</i>	Disciplina	estremi provvedimento assunzione	data sottoscrizione contratto	tipo contratto <i>(incarichi a tempo determinato o di lavoro autonomo, anche di co.co.co.)</i>	struttura di assegnazione	costo al 30/09/2022	stima costo al 31/12/2022
1	medico	ginecologia	determinazione n. 361 del 23.09.2021	28.09.2021	tempo determinato	SCU Clinica ostetrica e ginecologica	58.406,93	86.106,18
1	medico	ginecologia	determinazione n. 361 del 23.09.2022	24.09.2021	tempo determinato	SCU Clinica ostetrica e ginecologica	52.263,38	77.234,58
1								
1								
							110.670,31	163.340,76

L. 234/2021 art. 1 c. 290 lett. a)								
Nr.unità	Profilo <i>(professionisti sanitari e assistenti sociali)</i>	Disciplina	estremi provvedimento assunzione	data sottoscrizione contratto	tipo contratto <i>(lavoro autonomo, anche di co.co.co.)</i>	struttura di assegnazione	costo al 30/09/2022	stima costo al 31/12/2022
1								
1								
1								
1								
							-	-

L. 234/2021 art. 1 c. 290 lett. c)								
Nr.unità	Profilo <i>(psicologi)</i>	Disciplina	estremi provvedimento assunzione	data sottoscrizione contratto	tipo contratto <i>(lavoro autonomo, anche di co.co.co.)</i>	struttura di assegnazione	costo al 30/09/2022	stima costo al 31/12/2022
1								
1								
1								
1								
							-	-

DL 73/2021 art. 50								
Nr.unità	Profilo <i>(medici, tecnici della prevenzione negli ambienti e nei luoghi di lavoro, assistenti sanitari)</i>	Disciplina	estremi provvedimento assunzione	data sottoscrizione contratto	tipo contratto <i>(assunzioni a tempo indeterminato)</i>	struttura di assegnazione	costo al 30/09/2022	stima costo al 31/12/2022
1								
1								
1								
1								
							-	-

PERSONALE SOMMINISTRATO								
Nr.unità	Profilo	Disciplina	estremi provvedimento assunzione	data sottoscrizione	tipo contratto	struttura di assegnazione	costo al	stima costo al
1								
1								
1								
1								
							-	-

L. 324/2021 art. 1 c. 276								
Nr.unità	Profilo	Disciplina	estremi provvedimento assunzione	data sottoscrizione	ore stimate 31/12/2022	struttura di assegnazione	costo al	stima costo al
21	collaboratore professionale sanitario -				748,17	Direzione delle professioni sanitarie	10.118,19	48.348,50
							10.118,19	48.348,50

L. 324/2021 art. 1 c. 276								
Nr.unità	Profilo	Disciplina	estremi provvedimento assunzione	data sottoscrizione	ore stimate 31/12/2022	struttura di assegnazione	costo al	stima costo al
33	dirigente medico	pediatria, anestesia,			523,40		8.354,50	47.456,74
							-	-

TOTALE 8.354,50 47.456,74
di cui CONTI MONITORATI (IRAP) 654,50 3.717,81
di cui CONTI NON MONITORATI 7.700,00 43.738,93

Residui statali COVID 2020-2021 a seguito esito positivo iter art. 16 c. 8-novies DL 146/2021 convertito con L. 215/2021								
Nr.unità	Profilo	Disciplina	estremi provvedimento assunzione	data sottoscrizione	tipo contratto	struttura di assegnazione	costo al	stima costo al
							-	-

FINANZIAMENTI STATALI	121.443,00	215.407,07
BILANCIO REGIONALE	857.877,37	1.108.999,81
RESIDUI A.P. FINANZIAMENTI STATALI	-	-
TOTALE	979.320,37	1.324.406,88
TOTALE COVID TAB. 16A	-	1.548.635,55
CONTROLLO*	-	224.228,67

* Importo corrispondente al decreto Calabria COVID con oneri e IRAP

Tabella 16C: personale con requisiti per stabilizzazione

D.LGS. 75/2017 art. 20 cc 1 e 2

nr unità	Tipologia rapporto	profilo	ruolo	cat.	data maturazione requisiti	costo annuo a regime
0						-

L. 234/2021 art. 1 c. 268 lett. b

nr unità	Tipologia <i>solo contratto tempo determinato subordinato</i>	In <i>si/no</i>	Modalità di reclutamento <i>1. concorso pubblico 2. selezione per titoli 3. selezione per colloquio orale 4. selezione per titoli e colloquio orale</i>	profilo	ruolo	cat.	data maturazione requisiti	costo annuo a regime
1	tempo determinato subordinato		4	dirigente medico cardiologo			28/06/2022	80.199,21
1								80.199,21

TAB. 16D - nuove attività

Descrizione attività	decorrenza	area contrattuale	teste	costi 2022			
				a bilancio	a fondi CCNL	oneri riflessi	Totale
		comparto					0
		dirigenza sanitaria					0
		dirigenza PTA					0
							0
							0
				0	0	0	0

TABELLA 16E MONITORAGGIO TETTO FONDI CONTRATTUALI 2018

		teste 31/12/2018	teste 31/12/2018 riviste (*)	fondo 2018 (**)	quota media 2018
Comparto	fondo art. 80	539,00	519,67	1.643.637,28	3.162,85
	fondo art. 81			1.646.816,04	3.168,96
	totale fondi			3.290.453,32	6.331,81
Dirigenza Area Sanità	accessori	168,00	164,55	423.365,10	2.572,87
	risultato			286.244,84	1.739,56
	posizione			2.834.323,09	17.224,69
	totale fondi			3.543.933,03	21.537,12
Dirigenza PTA	accessori	14,00	8,93	2.596,64	290,78
	risultato			2.952,30	330,60
	posizione			126.757,26	14.194,54
	totale fondi			132.306,20	14.815,92

NB: i dati 2018 per ASUGI e ASUFC comprendono anche la quota ex AAS2 confluita nelle nuove aziende

(*) non tiene conto del personale in comando in uscita e del personale assente per aspettativa, il personale in part-time è considerato in ragione dell'orario di lavoro e considera il personale comandato in entrata valutato al netto delle poste variabili che non rilevano ai fini della verific del limite (rif. Parere MEF - Dipartimento della RGS n. 257831 del 18/12/2018)

		teste 31/12/2022	teste 31/12/2022 riviste (***)	fondo 2022 decretato(****)	quota media 2022	aumento fondo
Comparto	fondo art. 80	561,00	530,78	1.643.637,28	3.096,65	35.139,24
	fondo art. 81			1.646.816,04	3.102,63	35.207,20
	totale fondi			3.290.453,32	6.199,28	70.346,44
Dirigenza Area Sanità	accessori	178,00	170,66	452.349,65	2.650,59	-
	risultato			286.244,84	1.677,28	10.628,72
	posizione			2.854.199,16	16.724,48	85.366,80
	totale fondi			3.592.793,65	21.052,35	95.995,52
Dirigenza PTA	accessori	13,00	11,96	2.596,64	217,11	881,05
	risultato			2.952,30	246,85	1.001,73
	posizione			126.757,26	10.598,43	43.009,46
	totale fondi			132.306,20	11.062,39	44.892,25

di cui personale per emergenza COVID

teste 31/12/2022	teste 31/12/2022 riviste (***)	aumento fondi costo covid
13	19,28	-
		35.139,24
		35.207,20
		70.346,44
3	5,08	-
		8.836,97
		85.366,80
		94.203,77
0	0	-
		-
		-
		-

(***) rilevata sulla base dei cedolini stipendiali erogati al personale che accede ai fondi della contrattazione integrativa: 12 cedolini corrispondono ad una unità di personale a tempo pieno in servizio

(****) ammontare del fondo decretato al netto delle poste variabili che non rilevano ai fini della verifica del limite (rif. Parere MEF - Dipartimento della RGS n. 257831 del 18/12/2018).

TABELLA 16F Certificazione costi CCNL comparto 2019-2021 del 02/11/2022

ANNO 2019		Importo	Oneri	IRAP	TOTALE
01/01/2019	Incremento Tabellare (art. 97)	94.218,23	26.436,32	8.008,55	128.663,10
	Incremento fondo art. 101 (art. 97)	9.810,06	2.738,97	833,86	13.382,89
	Elemento Perequativo (già anticipato nel 2019)	181.048,52	50.548,75	15.389,12	246.986,39
					389.032,38
ANNO 2020		Importo	Oneri	IRAP	TOTALE
(comprensivo degli incrementi precedenti)					
01/01/2020	Incremento Tabellare (art. 97)	199.381,05	56.103,84	16.947,39	272.432,28
	Incremento fondo art. 101 (art. 97)	19.971,90	5.576,15	1.697,61	27.245,66
	Elemento Perequativo (già anticipato nel 2020)	105.115,96	29.348,38	8.934,86	143.399,20
					443.077,14
ANNO 2021		Importo	Oneri	IRAP	TOTALE
(comprensivo degli incrementi precedenti)					
01/01/2021	Incremento Tabellare (art. 97)	472.159,56 €	134.516,78	40.133,56	646.809,90
	Incremento fondo art. 101 (art. 97)	46.600,84 €	13.010,95	3.961,07	63.572,86
	Incremento fondo art. 101 (84,50€ x nr. Dip. 31/12/2018)	45.545,50	12.716,30	3.871,37	62.133,17
	Elemento Perequativo (già anticipato nel 2021)	106.417,20	29.711,68	9.045,46	145.174,34
	Indennità di specificità infermieristica (art. 104 - art. 1 c. 409 L. 178/2020)	210.382,25 €	58.738,72	17.882,49	287.003,46
	Indennità tutela del malato e promozione della salute (art. 105 - art. 1 c. 414 L. 178/2020)	90.563,28 €	25.285,27	7.697,88	123.546,43
					1.328.240,17

ANNO 2022		Importo	Oneri	IRAP	TOTALE
01/01/2022	Incremento fondo art. 102 (max 145,53 x nr. dip. 31/12/2018 - fino al max, compresi oneri, dello 0,55% m.s. 2018 (art. 1 c. 612 L. 234/2021))	78.440,67		6.667,46	107.463,72
	Incremento fondo art. 103 (max 68,41 x nr. dip. 31/12/2018 - fino al max, compresi oneri, dello 0,22% m.s. 2018 (art. 1 c. 604 L. 234/2021))	33.379,41	22.355,59	2.837,25	45.729,79
			9.513,13		153.193,51

(*) rif. nota prot. n. 85383 del 13.02.2023

(**) rif. nota prot. n. 91011 del 15.02.2023

1.481.433,68 A+B

Indennità di P.S. (art. 1 c. 293 L. 234/2021)		Importo	Oneri	IRAP	TOTALE
01/01/2022	Incremento fondo art. 103 (come da riparto regionale)		-	-	-

1.481.433,68 A+B+C

NOTE

AZIENDA	(a) rinnovi contrattuali post 2004 al 2009	(b) rinnovi triennio 2016-2018 CCNL comparto	(c) rinnovi triennio 2016-2018 CCNL dirigenza sanità	(d) rinnovi triennio 2016-2018 CCNL dirigenza funzioni locali	(e) Tetto di spesa
ARCS	636.119,19	183.619,29	36.200,40	45.599,39	10.629.090,32
ASFO	25.177.818,00	4.160.690,96	1.896.718,91	75.914,86	159.503.469,38
ASU FC	55.400.904,32	9.490.170,89	4.544.861,04	154.375,57	370.826.027,70
ASU GI	40.752.958,41	6.955.831,08	3.085.013,86	140.111,07	259.403.288,02
BURLO	5.570.680,84	721.306,75	498.664,66	38.567,67	33.780.323,85
CRO	4.747.307,03	762.841,74	477.064,06	36.721,57	31.093.126,02
	132.285.787,79	22.274.460,71	10.538.522,93	491.290,13	865.235.325,29

AZIENDA	RAR 2022				TOTALE
	COMPARTO DGR n. 996/2022	DIR.AREA SANITA' DGR n. 1155/2022	DGR PTA DGR n. 1208/2022	ONERI C/E	
ARCS	158.319,87	20.138,02	54.927,71	78.884,33	312.269,93
ASFO	2.873.724,38	1.315.606,97	52.815,10	1.433.845,50	5.675.991,95
ASU FC	7.390.811,55	3.012.005,66	107.742,81	3.552.569,29	14.063.129,31
ASU GI	4.702.196,46	2.102.648,76	84.504,16	2.328.600,09	9.217.949,47
BURLO	569.195,57	302.070,37	31.689,06	305.198,79	1.208.153,79
CRO	354.283,93	223.349,00	23.238,65	203.094,59	803.966,17
	16.048.531,76	6.975.818,78	354.917,49	7.902.192,59	31.281.460,62

ASSUNZIONE MEDICI IN FORMAZIONE SPECIALISTICA

Ateneo	data accordo
Università degli Studi di Messina	24/06/2022
Università degli Studi di Verona	14/07/2022
Università degli Studi della Campania	01/08/2022
Università degli Studi di Ferrara	03/08/2022
Università degli Studi di Padova	29/08/2022
Università degli Studi di Modena e Reggio E	19/09/2022
Università Cattolica del Sacro Cuore	03/10/2022
Università degli Studi di Pavia	07/10/2022
Università degli Studi di Firenze	07/12/2022
Università degli Studi di Pisa	07/12/2022
Università degli Studi di Genova	12/12/2022
Università degli Studi di Foggia	21/12/2022

Assunzione medici in formazione specialistica ai sensi dell'art. 1 comma548-bis, L. 30 dicembre 2018 n. 145 e ss.mm.ii al 31.12.2022

	riferimenti della graduatoria concorsuale (indicare gli estremi dell'atto di approvazione)	profilo oggetto del concorso	specialità	data assunzione	data scadenza contratto	indicazione anno di corso di specializzazione	ateneo di provenienza dello specializzando
BURLO	graduatoria di concorso pubblico indetto da ASUGI con provvedimento n. 892/2021	dirigente medico	ortopedia e traumatologia	24/03/2022	contratto tuttora in essere e convertito in tempo indeterminato a seguito del conseguimento del titolo in data 13/1/2023	5	Trieste
BURLO	graduatoria di avviso pubblico approvata con determinazione n.492/2020	dirigente medico	ginecologia ed ostetricia	01/10/2021	4/4/2023. Il contratto è stato già modificato a seguito del conseguimento del titolo di specialista	5	Trieste
BURLO	graduatoria di avviso pubblico approvata con determinazione n.405/2022	dirigente medico	pediatria	15/12/2022	14/07/2023. Il contratto è stato già modificato a seguito del conseguimento del titolo di specialista	5	Trieste

4.5.1 RAR Risorse Aggiuntive Regionali

A seguito dell'assegnazione delle risorse aggiuntive regionali per l'anno 2022 per le diverse aree di contrattazione, l'Istituto ha provveduto a siglare i relativi accordi con le OO.SS. nelle tempistiche previste.

Si rinvia alle tabelle dedicate per la rendicontazione ed i riferimenti agli accordi intervenuti presso l'IRCCS.

Tabella n. 1 rendicontazione RAR comparto

PERSONALE DEL COMPARTO			RISORSE IMPEGNATE DALL'AZIENDA								RISORSE NON IMPEGNATE
			obiettivi strategici prioritari regionali								
quota assegnata con DGR 996/2022, ultima colonna tabella all. 1	importo liquidato al 31.12.2022	Residuo al 31.12.2022	complessità assistenziale e continuità servizi	personale a disposizione corsi di laurea area sanitaria	emergenza sanitaria da covid-19;	PNRR (missione 6)	sviluppo/revisione e di reti cliniche e percorsi diagnostici/terapeutici, anche interaziendali;	avvio nuovi sistemi gestionali;	altre progettualità-sedi con criticità, marginali e poco attrattive/turni aggiuntivi	altri obiettivi aziendali	EVENTUALE IMPORTO NON IMPEGNATO (RESIDUI)
569.195,57	251.378,15	317.817,42	315.419,00	1.039,00	231.869,57	5.513,00	2.035,00	13.320,00		- 0,00	

IMPORTO RESIDUI esercizi precedenti con specifica dell'anno cui si riferiscono			
anno	importo	di cui impegnato	di cui liquidato al 31.12.2022
2021	0	0	0

indicare gli estremi del verbale del Collegio dei Sindaci sulla rendicontazione ris

indicare la data dell'accordo risorse regionali aggiuntive del comparto che doveva essere sottoscritto per espressa previsione entro il 31.12.2022

Tabella n. 2 Progettualità RAR comparto

PERSONALE DEL COMPARTO
RAR DEMANDATE ALLA CONTRATTAZIONE INTEGRATIVA AZIENDALE CON DESTINAZIONE AGLI OBIETTIVI REGIONALI

A	B	C	D	E	F	G
progetto / obiettivo REGIONALE ex DGR 996/2022- allegato 1	risultato atteso	numero del personale interessato	profili interessati	quota assegnata al progetto / obiettivo	% di raggiungimento del risultato	eventuale quota non liquidata per mancato raggiungimento del risultato
complessità assistenziale e continuità servizi	Progettualità ed innovazione organizzativa a carattere di cura e tecnico-assistenziali in area Materno Infantile presso l'IRCCS Burlo Garofolo nell'anno 2022	460	personale del comparto afferente alla SC Direzione delle Professioni sanitarie	315419	procedura di valutazione non conclusa	procedura di valutazione non conclusa
emergenza sanitaria da covid 19;	Garantire la continuità assistenziale e tecnica dei servizi, attività conseguenti alla riorganizzazione COVID ed alla richiesta di congedi COVID, assenze improvvise, attività amministrative di supporto alla clinica e all'assistenza	460	personale del comparto afferente alla SC Direzione delle Professioni sanitarie	99000	procedura di valutazione non conclusa	procedura di valutazione non conclusa
emergenza sanitaria da covid 19;	Garantire l'assistenza specifica per la gestione dell'emergenza sanitaria "COVID"	126	personale del comparto afferente alla SC Direzione delle Professioni sanitarie	49450	procedura di valutazione non conclusa	procedura di valutazione non conclusa
emergenza sanitaria da covid 19;	Organizzare l'attività assistenziale diretta e indiretta per: - contenimento dei tempi di attesa, - rispetto delle precauzioni di contenimento dell'epidemia COVID19, - contributo alla campagna vaccinale - garanzia del trasporto neonatale in emergenza e/o condizioni COVID.	460	personale del comparto afferente alla SC Direzione delle Professioni sanitarie e alla Direzione Sanitaria	20260,57	procedura di valutazione non conclusa	procedura di valutazione non conclusa
emergenza sanitaria da covid 19;	Garantire e migliorare l'organizzazione dei servizi, delle risposte di cura, della continuità assistenziale anche in relazione dell'accesso di utenza covid positiva	16	personale del comparto afferente alla SC Direzione delle Professioni sanitarie	17316	procedura di valutazione non conclusa	procedura di valutazione non conclusa
emergenza sanitaria da covid 19;	Organizzare l'attività assistenziale diretta e indiretta per accoglienza utenza da situazioni emergenziali a rischio Covid (es. UCRAINA)	18	personale del comparto afferente alla SC Direzione delle Professioni sanitarie	5550	procedura di valutazione non conclusa	procedura di valutazione non conclusa
personale a disposizione corsi di laurea area sanitaria	Personale a disposizione dei corsi di laurea area sanitaria - corso di laurea di ostetricia	1		1039	procedura di valutazione non conclusa	procedura di valutazione non conclusa
sviluppo/revisione di reti cliniche e percorsi diagnostici/terapeutici, anche interaziendali;	Partecipazione alla predisposizione di un documento interaziendale sulla gestione DCA pediatrica	2	SC R Epidemiologia	1480	procedura di valutazione non conclusa	procedura di valutazione non conclusa
PNRR (missione 6)	Favorire e assistere nella diffusione del FSE, promuovere e implementare strumenti di telemedicina, applicazione tecnologiche e digitali per la presa in carico e relazione con l'utenza.	2	Ufficio Relazioni con il pubblico e comunicazione	1628	procedura di valutazione non conclusa	procedura di valutazione non conclusa
avvio nuovi sistemi gestionali;	Avvio dell'utilizzo dell'applicativo Training Online Management (TOM)	4	Ufficio Formazione	3145	procedura di valutazione non conclusa	procedura di valutazione non conclusa
avvio nuovi sistemi gestionali;	Implementazione del nuovo gestionale del SPPA	2	SPPA	1628	procedura di valutazione non conclusa	procedura di valutazione non conclusa
emergenza sanitaria da covid 19;	Garantire l'accoglienza e la continuità assistenziale di pazienti provenienti dall'Ucraina in un contesto pandemico	8	Ufficio Continuità Assistenziale e CUP	7252	procedura di valutazione non conclusa	procedura di valutazione non conclusa
avvio nuovi sistemi gestionali;	Implementazione software CartSan	5	Sorveglianza sanitaria	3885	procedura di valutazione non conclusa	procedura di valutazione non conclusa
emergenza sanitaria da covid 19;	Nuova analisi dei rischi relativa al processo "Accesso al Pronto Soccorso dell'IRCCS Burlo Garofolo" ai tempi del Covid	1	Ufficio qualità	814	procedura di valutazione non conclusa	procedura di valutazione non conclusa
sviluppo/revisione di reti cliniche e percorsi diagnostici/terapeutici, anche interaziendali;	Revisione del documento aziendale sulla Prevenzione degli atti di violenza a danno degli operatori	1	Ufficio Rischio clinico	555	procedura di valutazione non conclusa	procedura di valutazione non conclusa
emergenza sanitaria da covid 19;	Garantire la sostituzione dei pazienti in lista operatoria sospesi per infezione Sars-CoV-2	5	Direzione Sanitaria/ Programmazione chirurgica	3700	procedura di valutazione non conclusa	procedura di valutazione non conclusa
emergenza sanitaria da covid 19;	Garantire il supporto amministrativo e tecnico nel corso dell'emergenza epidemiologica collegata al COVID 19	6	Personale SC AGL	4662	procedura di valutazione non conclusa	procedura di valutazione non conclusa
emergenza sanitaria da covid 19;	Garantire il supporto amministrativo e tecnico nel corso dell'emergenza epidemiologica collegata al COVID 19	4	Personale SSD Politiche del personale - Ufficio concorsi e relazioni sindacali	3108	procedura di valutazione non conclusa	procedura di valutazione non conclusa
emergenza sanitaria da covid 19;	Garantire il supporto amministrativo e tecnico nel corso dell'emergenza epidemiologica collegata al COVID 19	9	Personale SC Ing clinica e approvvigionamenti	6993	procedura di valutazione non conclusa	procedura di valutazione non conclusa
emergenza sanitaria da covid 19;	Garantire il supporto amministrativo e tecnico nel corso dell'emergenza epidemiologica collegata al COVID 19	6	Personale SC Gestione Tecnica	4662	procedura di valutazione non conclusa	procedura di valutazione non conclusa
emergenza sanitaria da covid 19;	Garantire il supporto amministrativo e tecnico nel corso dell'emergenza epidemiologica collegata al COVID 19	5	Personale SC GEF	3885	procedura di valutazione non conclusa	procedura di valutazione non conclusa
emergenza sanitaria da covid 19;	Garantire il supporto amministrativo e tecnico nel corso dell'emergenza epidemiologica collegata al COVID 19	4	Personale Direzione Scientifica	3108	procedura di valutazione non conclusa	procedura di valutazione non conclusa
emergenza sanitaria da covid 19;	Garantire il supporto amministrativo e tecnico nel corso dell'emergenza epidemiologica collegata al COVID 19	2	Personale Programmazione e controllo	1332	procedura di valutazione non conclusa	procedura di valutazione non conclusa
emergenza sanitaria da covid 19;	Garantire il supporto amministrativo e tecnico nel corso dell'emergenza epidemiologica collegata al COVID 19	1	Progetto Personale Burlo in ASUI GI: segreteria	777	procedura di valutazione non conclusa	procedura di valutazione non conclusa
avvio nuovi sistemi gestionali;	Avviare e migliorare il nuovo sistema informativo del personale	3	Personale SSD Politiche del personale -Ufficio Presenze/assenze	2331	procedura di valutazione non conclusa	procedura di valutazione non conclusa
avvio nuovi sistemi gestionali;	Avviare e migliorare il nuovo sistema informativo del personale	3	Progetto Personale Burlo in ASUI GI: trattamento economico / previdenza	2331	procedura di valutazione non conclusa	procedura di valutazione non conclusa
PNRR (missione 6)	Garantire il supporto tecnico al Piano Nazionale di Ripresa e resilienza – missione 6	5	Personale SC Ing clinica e approvvigionamenti - ufficio sistema informativo e ingegneria clinica	3885	procedura di valutazione non conclusa	procedura di valutazione non conclusa

Tabella n. 3 rendicontazione RAR dirigenza area sanità

DIRIGENTI DELL'AREA SANITA'			RISORSE IMPEGNATE DALL'AZIENDA						RISORSE NON IMPEGNATE (RESIDUI)
			obiettivi strategici prioritari regionali						altri obiettivi aziendali
quota assegnata con DGR 1155/2022	Importo liquidato al 31.12.2022	Residuo al 31.12.2022	emergenza covid-19	garanzia copertura turni notturni secondo la turnistica programmata nei servizi di PS e di medicina d'urgenza (ASFO-ASUFC-ASUGI)	PNRR (MISSIONE6)	sviluppo/revisione di reti cliniche e percorsi diagnostici/terapeutici, anche interaziendali;	prevenzione collettiva e sanità pubblica	avvio dei nuovi sistemi gestionali	
302.070,37	-	302.070,37	254.370,00	-		47.700,00			0,37

IMPORTO RESIDUI esercizi precedenti con specifica dell'anno cui si riferiscono			
anno	importo	di cui impegnato	di cui liquidato al 31.12.2022
2021	108,21	0	0

Indicare gli estremi del verbale del Collegio dei Sindaci sulla rendicontazione risorse regionali aggiuntive del comparto che doveva essere sottoscritto per espressa previsione entro il 31.12.2022

verbale n. 43 del 08/03/2023

Indicare la data dell'accordo risorse regionali aggiuntive del comparto che doveva essere sottoscritto per espressa previsione entro il 31.12.2022	02/12/2022
--	------------

Tabella n. 4 Progettualità RAR dirigenza area sanità						
DIRIGENZA AREA SANITA'						
RAR DEMANDATE ALLA CONTRATTAZIONE INTEGRATIVA AZIENDALE CON DESTINAZIONE AGLI OBIETTIVI REGIONALI						
A	B	C	D	E	F	G
progetto / obiettivo REGIONALE ex DGR 1155/2022	risultato atteso	numero del personale interessato	profili interessati	quota assegnata al progetto / obiettivo	% di raggiungimento del risultato	eventuale quota non liquidata per mancato raggiungimento del risultato
emergenza covid-19	Gestione dei dispositivi CoVID	2	SSD Farmacia	4800	procedura di valutazione non conclusa	procedura di valutazione non conclusa
emergenza covid-19	Organizzare l'attività assistenziale diretta e indiretta per accoglienza utenza da situazioni emergenziali a rischio Covid (es. UCRAINA)	1	SC Direzione Professioni sanitarie	1800	procedura di valutazione non conclusa	procedura di valutazione non conclusa
emergenza covid-19	Gestione dei dispositivi CoVID	1	SPPA	1800	procedura di valutazione non conclusa	procedura di valutazione non conclusa
emergenza covid-19	Organizzazione sedute vaccinali	5	SSD Direzione medica di Presidio e strutture cliniche	5760	procedura di valutazione non conclusa	procedura di valutazione non conclusa
emergenza covid-19	Garantire l'accoglienza e la continuità assistenziale di pazienti provenienti dall'Ucraina in un contesto pandemico	13	SSD Direzione medica di Presidio e strutture cliniche	6060	procedura di valutazione non conclusa	procedura di valutazione non conclusa
emergenza covid-19	Garantire l'accoglienza e la continuità assistenziale di pazienti provenienti dall'Ucraina in un contesto pandemico	1	Ufficio Continuità Assistenziale	1800	procedura di valutazione non conclusa	procedura di valutazione non conclusa
sviluppo/revisione di reti cliniche e percorsi diagnostici/terapeutici, anche interaziendali;	Sviluppo del percorso di integrazione interdisciplinare tra il Programma Trapianti CSE nei pazienti pediatrici dell'IRCCS Burlo e il Programma Trapianti CSE nei pazienti adulti di ASUGI quale pre-requisito per la costituzione del Programma "metropolitano" regionale	1	Ufficio Qualità	2400	procedura di valutazione non conclusa	procedura di valutazione non conclusa
sviluppo/revisione di reti cliniche e percorsi diagnostici/terapeutici, anche interaziendali;	Rete tempo dipendente "Neonatalogia e Punti nascita": sviluppo di strumenti per la promozione della salute nei primi 1000 giorni di vita	1	Personale DCS	1800	procedura di valutazione non conclusa	procedura di valutazione non conclusa
emergenza covid-19	Pronta disponibilità		Tutte le strutture	22200	procedura di valutazione non conclusa	procedura di valutazione non conclusa
emergenza covid-19	Servizio nei reparti interessati maggiormente nell'assistenza a pazienti Covid positivi	36	GAR (reparto COVID), PS pediatrico, pediatri che effettuano turni in PS, ginecologi che effettuano turni in accettazione ostetrico ginecologica-Sala parto	35250	procedura di valutazione non conclusa	procedura di valutazione non conclusa
emergenza covid-19	Garantire la continuità assistenziale in corso di pandemia COVID	38	SCU Clinica Ostetrico ginecologica, SCR Fisiopatologia della Riproduzione e PMA, SSD Gravidanza a rischio, SSD Medicina Fetale e Diagnosi prenatale	29640	procedura di valutazione non conclusa	procedura di valutazione non conclusa
sviluppo/revisione di reti cliniche e percorsi diagnostici/terapeutici, anche interaziendali;	Miglioramento della gestione dei gameti maschili da donazione provenienti da banca estera	1	SCR Fisiopatologia della Riproduzione e PMA	2100	procedura di valutazione non conclusa	procedura di valutazione non conclusa
emergenza covid-19	Assicurare la continuità delle cure in corso di pandemia COVID	15	SC Anestesia e Rianimazione	103200	procedura di valutazione non conclusa	procedura di valutazione non conclusa
emergenza covid-19	Garantire il servizio di trasporto di emergenza neonatale (STEN)	9	SC Terapia intensiva neonatale	7860	procedura di valutazione non conclusa	procedura di valutazione non conclusa
emergenza covid-19	Assicurare la continuità delle cure in urgenza in corso di pandemia COVID	9	SC Terapia intensiva neonatale	7800	procedura di valutazione non conclusa	procedura di valutazione non conclusa
sviluppo/revisione di reti cliniche e percorsi diagnostici/terapeutici, anche interaziendali;	Realizzazione di un percorso di informazione prenatale sulle cure perinatali alle Famiglie del territorio di Trieste	5	SC Terapia intensiva neonatale	3000	procedura di valutazione non conclusa	procedura di valutazione non conclusa
sviluppo/revisione di reti cliniche e percorsi diagnostici/terapeutici, anche interaziendali;	Costruzione di una rete regionale per il monitoraggio di indicatori e comportamenti protettivi o a rischio nei primi 1000 giorni	2	SC Epidemiologia clinica e ricerca sui servizi sanitari	3600	procedura di valutazione non conclusa	procedura di valutazione non conclusa
emergenza covid-19	Garanzia della refertazione Covid-19	2	SSD Microbiologia traslazionale	3000	procedura di valutazione non conclusa	procedura di valutazione non conclusa
sviluppo/revisione di reti cliniche e percorsi diagnostici/terapeutici, anche interaziendali;	redazione PDTA regionale sulle infezioni in ostetricia/ginecologia	1	SSD Microbiologia traslazionale	1800	procedura di valutazione non conclusa	procedura di valutazione non conclusa
sviluppo/revisione di reti cliniche e percorsi diagnostici/terapeutici, anche interaziendali;	Garantire la continuità assistenziale in corso di pandemia COVID	9	SC Genetica medica	6000	procedura di valutazione non conclusa	procedura di valutazione non conclusa
emergenza covid-19	Garantire la continuità assistenziale in corso di pandemia COVID	4	SC Radiologia	6600	procedura di valutazione non conclusa	procedura di valutazione non conclusa
emergenza covid-19	Assicurare la continuità delle cure in urgenza in corso di pandemia COVID	6	SC Pediatria d'Urgenza e PS pediatrico	7200	procedura di valutazione non conclusa	procedura di valutazione non conclusa
sviluppo/revisione di reti cliniche e percorsi diagnostici/terapeutici, anche interaziendali;	Introdurre il passaporto del guarito in una coorte di pazienti pediatrici con diagnosi di neoplasia maligna negli ultimi 10 anni	6	SC Oncologia	6000	procedura di valutazione non conclusa	procedura di valutazione non conclusa
sviluppo/revisione di reti cliniche e percorsi diagnostici/terapeutici, anche interaziendali;	Miglioramento dei percorsi di cura per gli utenti che afferiscono alla la SC di NPI per valutazioni ambulatoriali neuropsichiatriche	6	SC Neuropsichiatria infantile	8400	procedura di valutazione non conclusa	procedura di valutazione non conclusa
sviluppo/revisione di reti cliniche e percorsi diagnostici/terapeutici, anche interaziendali;	Stesura ed applicazione del PDTA sui difetti congeniti dell'immunità	3	Laboratorio di Pediatria	5400	procedura di valutazione non conclusa	procedura di valutazione non conclusa
emergenza covid-19	Garantire la continuità assistenziale in corso di pandemia COVID		SC Ortopedia e Traumatologia	2400	procedura di valutazione non conclusa	procedura di valutazione non conclusa
sviluppo/revisione di reti cliniche e percorsi diagnostici/terapeutici, anche interaziendali;	Stesura del PDTA su ptosi palpebrale congenita	1	SC Oculistica	1800	procedura di valutazione non conclusa	procedura di valutazione non conclusa
emergenza covid-19	Garantire la continuità assistenziale in corso di pandemia COVID	5	SC Chirurgia	6000	procedura di valutazione non conclusa	procedura di valutazione non conclusa
sviluppo/revisione di reti cliniche e percorsi diagnostici/terapeutici, anche interaziendali;	1. Definizione delle modalità di accesso al percorso diagnostico terapeutico in caso di deficit uditivo congenito o insorto in età pediatrica 2. Definizione percorso diagnostico terapeutico "adenotonsillectomia" alla luce delle nuove metodiche chirurgiche e dell'APP e-health 3. Organizzazione ambulatori specialistici ORL-Audiologia pediatrici	3	SC Audiologia e ORL	5400	procedura di valutazione non conclusa	procedura di valutazione non conclusa
emergenza covid-19	Garantire il recupero delle prestazioni non erogate per la messa in atto di protocolli per contenere la diffusione di Sars-Cov2	1	SSD Odontostomatologia	1200	procedura di valutazione non conclusa	procedura di valutazione non conclusa

Tabella n. 5 rendicontazione RAR dirigenza PTA

DIRIGENTI AREA FUNZIONI LOCALI - DIR. PTA			RISORSE IMPEGNATE DALL'AZIENDA				RISORSE NON IMPEGNATE (RESIDUI)
			obiettivi strategici prioritari regionali				altri obiettivi aziendali
quota assegnata con DGR 1208/2022, ultima colonna tabella all. 1	Importo liquidato al 31.12.2022	Residuo al 31.12.2022	emergenza covid-19	PNRR (MISSIONE 6)	messa a regime dei nuovi sistemi gestionali	messa a regime dei nuovi sistemi gestionali	
31.689,06	-	31.689,06	25.894,04	5.795,02			-
IMPORTO RESIDUI esercizi precedenti con specifica dell'anno cui si riferiscono							
anno	importo	di cui impegnato	di cui liquidato al 31.12.2022				
2021	134,79	0	0				

indicare gli estremi del verbale del Collegio dei Sindaci sulla rendicontazione risorse regionali aggiuntive verbale n. 43 del 08/03/2023

indicare la data dell'accordo risorse regionali aggiuntive del comparto che doveva essere sottoscritto per espressa previsione entro il 31.12.2022	05/12/2022
--	------------

Tabella n. 6 Progettualità RAR dirigenza PTA

DIRIGENTI AREA FUNZIONI LOCALI - DIR. PTA
RAR DEMANDATE ALLA CONTRATTAZIONE INTEGRATIVA AZIENDALE CON DESTINAZIONE AGLI OBIETTIVI REGIONALI

A	B	C	D	E	F	G
progetto / obiettivo REGIONALE ex DGR 1208/2022 - allegato 1	risultato atteso	numero del personale interessato	profili interessati	quota assegnata al progetto / obiettivo	% di raggiungimento o del risultato	eventuale quota non liquidata per mancato raggiungimento del risultato
emergenza covid-19	Garantire il supporto amministrativo e tecnico nel corso dell'emergenza epidemiologica collegata al COVID 19	1	SC Affari Generali e Legali	2897,506	procedura di valutazione non conclusa	procedura di valutazione non conclusa
emergenza covid-19	Garantire il supporto amministrativo e tecnico nel corso dell'emergenza epidemiologica collegata al COVID 19	2	SSD Politiche del personale	5795,012	procedura di valutazione non conclusa	procedura di valutazione non conclusa
emergenza covid-19	Garantire il supporto amministrativo e tecnico nel corso dell'emergenza epidemiologica collegata al COVID 19	1	Tecnica e realizzazione del Nuovo	2897,506	procedura di valutazione non conclusa	procedura di valutazione non conclusa
emergenza covid-19	Garantire il supporto amministrativo e tecnico nel corso dell'emergenza epidemiologica collegata al COVID 19	1	C Gestione economico Finanziaria	2897,506	procedura di valutazione non conclusa	procedura di valutazione non conclusa
emergenza covid-19	Garantire il supporto amministrativo e tecnico nel corso dell'emergenza epidemiologica collegata al COVID 19	1	SSD Programmazione e Controllo	2897,506	procedura di valutazione non conclusa	procedura di valutazione non conclusa
emergenza covid-19	Garantire il supporto amministrativo e tecnico nel corso dell'emergenza epidemiologica collegata al COVID 19	1	o Gestione Tecnico amministrativa	2897,506	procedura di valutazione non conclusa	procedura di valutazione non conclusa
emergenza covid-19	Garantire il supporto amministrativo e tecnico nel corso dell'emergenza epidemiologica collegata al COVID 19	1	Direzione Scientifica	2897,506	procedura di valutazione non conclusa	procedura di valutazione non conclusa
emergenza covid-19	Garantire il supporto tecnico-statistico nel corso dell'emergenza epidemiologica collegata al COVID 19	2	ologia clinica e ricerca sui servizi	2714	procedura di valutazione non conclusa	procedura di valutazione non conclusa
PNRR (MISSIONE 6)	Garantire il supporto tecnico al Piano Nazionale di Ripresa e resilienza	2	SC Ingegneria Clinica informatica ed Approvvigionamenti	5795,02	procedura di valutazione non conclusa	procedura di valutazione non conclusa

4.5.2 Piano Operativo regionale per il recupero delle liste di attesa – DGR n. 365/2022

Si riportano nelle tabelle sottostanti il monitoraggio definitivo del Piano operativo regionale per il recupero delle liste d'attesa, di cui alla DGR 365/2022, così come integrata dalla DGR 1810/222. Le integrazioni finali sono evidenziate in rosso nella scheda relativa ai ricoveri nel IV trimestre. I costi riportati evidenziano il completo utilizzo del finanziamento assegnato.

Si precisa che per quanto concerne il personale reclutato la rendicontazione avviene puntualmente, utilizzando i dettagli relativi alle determinazioni di assunzione/ proroga dei contratti, già trasmesse con nota prot.

3964 dd 30/3/2023, a partire dalla mensilità di febbraio, ed evidenziando, nei report periodici, tali costi tra i costi COVID.

Per quanto concerne le ore di prestazioni aggiuntive, si riporta la sintesi, suddivisa per trimestre.

Le ore attualmente timbrate corrispondono agli importi liquidati (le ultime regolazioni saranno liquidate nel mese di maggio 2023). Si evidenziano in rosso i dati riportati nella nota prot. 3964 dd 30/3/2023, che per mero errore materiale non corrispondevano alle timbrature effettive. In neretto sono evidenziati le ore timbrate definitive.

	I TRIM	II TRIM	III TRIM	IV TRIM
COMPARTO	151,53	247,32 (246,30)	90,52 (85,87)	234,73 (144,88)
DIRIGENZA	101,32 (96,25)	234,29	69,25 (67,10)	140,93 (239,62)

Le prestazioni aggiuntive vengono liquidate con la specifica voce.

Si evidenzia che il volume complessivo dei ricoveri del III trimestre e del IV trimestre risulta diminuito rispetto alla programmazione, in quanto i volumi erogati con lo strumento del reclutamento hanno subito una contrazione dovuto ad un'unità acquisita con il finanziamento di cui alla DGR 365/2022 in aspettativa per maternità dal 1/6/2022.

Si precisa che il numero delle prestazioni di ricovero in classe A recuperate coincidono con il tracciato già trasmesso con la summenzionata nota.

"RECUPERO PRESTAZIONI OSPEDALIERE"

	Fonte dati	Owner	DATASET	trimestre	trimestre	trimestre	trimestre	trimestre
				AGGIORNAMENTO MONITORAGGI O I TRIM (AL 31/03/2022)	AGGIORNAMENTO MONITORAGGI O II TRIMESTRE (AL 30/06/2022)	AGGIORNAMENTO MONITORAGGI O III TRIMESTRE (AL30/09/2022)	MONITORAGGI O IV TRIMESTRE (AL 31/12/2022)	AGGIORNAMENTO MONITORAGGI O IV TRIMESTRE (AL 31/12/2022)
MODALITA' DI MONITORAGGIO								
TEMPO MEDIO DI ATTESA PER DRG CHIRURGICI CLASSE COMPLESSITA' 1, CLASSE PRIORITA' A	REGISTRI L.A. DS OSPEDALI	Regioni/PA	trimestre					
TEMPO MEDIO DI ATTESA PER DRG CHIRURGICI CLASSE COMPLESSITA' 1, CLASSE PRIORITA' B	REGISTRI L.A. DS OSPEDALI	Regioni/PA	trimestre					
TEMPO MEDIO DI ATTESA PER DRG CHIRURGICI CLASSE COMPLESSITA' 1, CLASSE PRIORITA' C	REGISTRI L.A. DS OSPEDALI	Regioni/PA	trimestre					
TEMPO MEDIO DI ATTESA PER DRG CHIRURGICI CLASSE COMPLESSITA' 1, CLASSE PRIORITA' D	REGISTRI L.A. DS OSPEDALI	Regioni/PA	trimestre					
TEMPO MEDIO DI ATTESA PER DRG CHIRURGICI CLASSE COMPLESSITA' 2, CLASSE PRIORITA' A	REGISTRI L.A. DS OSPEDALI	Regioni/PA	trimestre					
TEMPO MEDIO DI ATTESA PER DRG CHIRURGICI CLASSE COMPLESSITA' 2, CLASSE PRIORITA' B	REGISTRI L.A. DS OSPEDALI	Regioni/PA	trimestre					
TEMPO MEDIO DI ATTESA PER DRG CHIRURGICI CLASSE COMPLESSITA' 2, CLASSE PRIORITA' C	REGISTRI L.A. DS OSPEDALI	Regioni/PA	trimestre					
TEMPO MEDIO DI ATTESA PER DRG CHIRURGICI CLASSE COMPLESSITA' 2, CLASSE PRIORITA' D	REGISTRI L.A. DS OSPEDALI	Regioni/PA	trimestre					
TEMPO MEDIO DI ATTESA PER DRG CHIRURGICI CLASSE COMPLESSITA' 3, CLASSE PRIORITA' A	REGISTRI L.A. DS OSPEDALI	Regioni/PA	trimestre					
TEMPO MEDIO DI ATTESA PER DRG CHIRURGICI CLASSE COMPLESSITA' 3, CLASSE PRIORITA' B	REGISTRI L.A. DS OSPEDALI	Regioni/PA	trimestre					
TEMPO MEDIO DI ATTESA PER DRG CHIRURGICI CLASSE COMPLESSITA' 3, CLASSE PRIORITA' C	REGISTRI L.A. DS OSPEDALI	Regioni/PA	trimestre					
TEMPO MEDIO DI ATTESA PER DRG CHIRURGICI CLASSE COMPLESSITA' 3, CLASSE PRIORITA' D	REGISTRI L.A. DS OSPEDALI	Regioni/PA	trimestre					
NUMERO INTERVENTI EROGATI CLASSE COMPLESSITA' 1, CLASSE PRIORITA' A	RICOGNIZIONE AD HOC e/o FLUSSO SDO	Regioni/PA	trimestre	8	6	1	4	
NUMERO INTERVENTI EROGATI CLASSE COMPLESSITA' 1, CLASSE PRIORITA' B	RICOGNIZIONE AD HOC e/o FLUSSO SDO	Regioni/PA	trimestre	3	3	2	1	
NUMERO INTERVENTI EROGATI CLASSE COMPLESSITA' 1, CLASSE PRIORITA' C	RICOGNIZIONE AD HOC e/o FLUSSO SDO	Regioni/PA	trimestre	1	1	1	1	
NUMERO INTERVENTI EROGATI CLASSE COMPLESSITA' 1, CLASSE PRIORITA' D	RICOGNIZIONE AD HOC e/o FLUSSO SDO	Regioni/PA	trimestre					
NUMERO INTERVENTI EROGATI CLASSE COMPLESSITA' 2, CLASSE PRIORITA' A	RICOGNIZIONE AD HOC e/o FLUSSO SDO	Regioni/PA	trimestre	25	29	12	12	
NUMERO INTERVENTI EROGATI CLASSE COMPLESSITA' 2, CLASSE PRIORITA' B	RICOGNIZIONE AD HOC e/o FLUSSO SDO	Regioni/PA	trimestre	40	44	19	25	
NUMERO INTERVENTI EROGATI CLASSE COMPLESSITA' 2, CLASSE PRIORITA' C	RICOGNIZIONE AD HOC e/o FLUSSO SDO	Regioni/PA	trimestre	2	5	2	10	
NUMERO INTERVENTI EROGATI CLASSE COMPLESSITA' 2, CLASSE PRIORITA' D	RICOGNIZIONE AD HOC e/o FLUSSO SDO	Regioni/PA	trimestre					
NUMERO INTERVENTI EROGATI CLASSE COMPLESSITA' 3, CLASSE PRIORITA' A	RICOGNIZIONE AD HOC e/o FLUSSO SDO	Regioni/PA	trimestre	8	5	1	3	
NUMERO INTERVENTI EROGATI CLASSE COMPLESSITA' 3, CLASSE PRIORITA' B	RICOGNIZIONE AD HOC e/o FLUSSO SDO	Regioni/PA	trimestre	1	6	4	12	
NUMERO INTERVENTI EROGATI CLASSE COMPLESSITA' 3, CLASSE PRIORITA' C	RICOGNIZIONE AD HOC e/o FLUSSO SDO	Regioni/PA	trimestre		6	3	6	
NUMERO INTERVENTI EROGATI CLASSE COMPLESSITA' 3, CLASSE PRIORITA' D	RICOGNIZIONE AD HOC e/o FLUSSO SDO	Regioni/PA	trimestre					
RICOVERI ONCOLOGICI				1			1	
INTERVENTI PER BONIFICHE DEL CAVO ORALE PRIORITA' A (DRG MEDICO 187) + CISTOSCOPIA E RIMOZIONE STENT URETERALE (drg medico 324) classe b (entrambe le casistiche non sono classificate nel file del Ministero)								
				89	105	45	75	
SPESA SOSTENUTA PER PRESTAZIONI CHIRURGICHE CLASSE COMPLESSITA' 1	RICOGNIZIONE AD HOC	Regioni/PA	trimestre					
PROGRAMMI DI PRESTAZIONI AGGIUNTIVE	RICOGNIZIONE AD HOC	Regioni/PA	trimestre	1.756,11	2.560,55	500,04	1.821,84	1.821,84
ASSUNZIONE/RIALLOCAZIONE PERSONALE	RICOGNIZIONE AD HOC	Regioni/PA	trimestre	4.477,00	5.852,09	3.064,80	3.258,62	3.258,62
COMMITTENZA A PRIVATO ACCREDITATO	RICOGNIZIONE AD HOC	Regioni/PA	trimestre					
...	RICOGNIZIONE AD HOC	Regioni/PA	trimestre					
SPESA SOSTENUTA PER PRESTAZIONI CHIRURGICHE CLASSE COMPLESSITA' 2	RICOGNIZIONE AD HOC	Regioni/PA	trimestre					
PROGRAMMI DI PRESTAZIONI AGGIUNTIVE	RICOGNIZIONE AD HOC	Regioni/PA	trimestre	9.951,27	15.363,77	4.125,34	14.271,11	14.606,19
ASSUNZIONE/RIALLOCAZIONE PERSONALE	RICOGNIZIONE AD HOC	Regioni/PA	trimestre	23.505,00	35.112,53	29.626,39	25.525,57	25.217,12
COMMITTENZA A PRIVATO ACCREDITATO	RICOGNIZIONE AD HOC	Regioni/PA	trimestre					
...	RICOGNIZIONE AD HOC	Regioni/PA	trimestre					
SPESA SOSTENUTA PER PRESTAZIONI CHIRURGICHE CLASSE COMPLESSITA' 3	RICOGNIZIONE AD HOC	Regioni/PA	trimestre					
PROGRAMMI DI PRESTAZIONI AGGIUNTIVE	RICOGNIZIONE AD HOC	Regioni/PA	trimestre	1.317,08	5.377,15	1.000,08	6.376,45	6.376,45
ASSUNZIONE/RIALLOCAZIONE PERSONALE	RICOGNIZIONE AD HOC	Regioni/PA	trimestre	420,00	12.289,38	9.194,40	11.405,18	11.405,18
COMMITTENZA A PRIVATO ACCREDITATO	RICOGNIZIONE AD HOC	Regioni/PA	trimestre					
...	RICOGNIZIONE AD HOC	Regioni/PA	trimestre					
% PRESTAZIONI RECUPERATE SUL TOTALE DEL FABBISOGNO STIMATO*	RICOGNIZIONE AD HOC	MDS SU DATI REGIONALI	TRIMESTRALE					
SPESA SOSTENUTA PER IL RECUPERO (IN TERMINI DI COMPETENZA), PER TIPO PRESTAZIONE E MODALITA' ORGANIZZATIVA	RICOGNIZIONE AD HOC	MDS SU DATI REGIONALI	TRIMESTRALE					
				41.426,46	76.555,47	47.511,05	62.658,77	62.685,40

NOTE:

(*1) ES. N. INTERVENTI EROGATI CLASSE COMPLESSITA' 1, CLASSE PRIORITA' A/N. DI INTERVENTI IN LISTA D'ATTESA AL 01.01.2022 PER DRG CHIRURGICI CLASSE COMPLESSITA' 1, CLASSE PRIORITA' A

"RECUPERO PRESTAZIONI SCREENING ONCOLOGICI"

	fonte dati *(1)	owner	DATASET	trimestre	trimestre	trimestre	trimestre	trimestre
				ENTO MONITORAGGIO I TRIM (AL 31/03/2022)	ENTO MONITORAGGIO II TRIMESTRE (AL 30/06/2022)	ENTO MONITORAGGIO III TRIMESTRE (AL 30/09/2022)	MONITORAGGIO IV TRIMESTRE (AL 31/12/2022)	ENTO MONITORAGGIO IV TRIMESTRE (AL 31/12/2022)
MODALITA' DI MONITORAGGIO								
NUMERO DI INVITI INVIATI TUMORE MAMMELLA	FLUSSO INFORMATIVO CAMPAGNE SCREENING	Regioni/PA	trimestre					
NUMERO DI INVITI INVIATI TUMORE COLON	FLUSSO INFORMATIVO CAMPAGNE SCREENING	Regioni/PA	trimestre					
NUMERO DI INVITI INVIATI TUMORE CERVICIALE	FLUSSO INFORMATIVO CAMPAGNE SCREENING	Regioni/PA	trimestre					
NUMERO TEST 1° LIVELLO EROGATI PER SCREENING TUMORE MAMMELLA	FLUSSO INFORMATIVO CAMPAGNE SCREENING	Regioni/PA	trimestre					
NUMERO TEST 1° LIVELLO EROGATI PER SCREENING TUMORE COLON	FLUSSO INFORMATIVO CAMPAGNE SCREENING	Regioni/PA	trimestre					
NUMERO TEST 1° LIVELLO EROGATI PER SCREENING TUMORE CERVICIALE	FLUSSO INFORMATIVO CAMPAGNE SCREENING	Regioni/PA	trimestre					
NUMERO PRESTAZIONI 2° LIVELLO EROGATE PER SCREENING TUMORE MAMMELLA	FLUSSO INFORMATIVO CAMPAGNE SCREENING	Regioni/PA	trimestre					
NUMERO PRESTAZIONI 2° LIVELLO EROGATE PER SCREENING TUMORE COLON	FLUSSO INFORMATIVO CAMPAGNE SCREENING	Regioni/PA	trimestre					
NUMERO PRESTAZIONI 2° LIVELLO EROGATE PER SCREENING TUMORE CERVICIALE	FLUSSO INFORMATIVO CAMPAGNE SCREENING	Regioni/PA	trimestre					36
SPESA SOSTENUTA PER IL RECUPERO (IN TERMINI DI COMPETENZA), PER MODALITA' ORGANIZZATIVA TUMORE MAMMELLA	RICOGNIZIONE AD HOC	Regioni/PA	trimestre					
PROGRAMMI DI PRESTAZIONI AGGIUNTIVE	RICOGNIZIONE AD HOC	Regioni/PA	trimestre					
ASSUNZIONE/RIALLOCAZIONE PERSONALE	RICOGNIZIONE AD HOC	Regioni/PA	trimestre					
COMMITTENZA A PRIVATO ACCREDITATO	RICOGNIZIONE AD HOC	Regioni/PA	trimestre					
...	RICOGNIZIONE AD HOC	Regioni/PA	trimestre					
SPESA SOSTENUTA PER IL RECUPERO (IN TERMINI DI COMPETENZA), PER MODALITA' ORGANIZZATIVA TUMORE COLON	RICOGNIZIONE AD HOC	Regioni/PA	trimestre					
PROGRAMMI DI PRESTAZIONI AGGIUNTIVE	RICOGNIZIONE AD HOC	Regioni/PA	trimestre					
ASSUNZIONE/RIALLOCAZIONE PERSONALE	RICOGNIZIONE AD HOC	Regioni/PA	trimestre					
COMMITTENZA A PRIVATO ACCREDITATO	RICOGNIZIONE AD HOC	Regioni/PA	trimestre					
...	RICOGNIZIONE AD HOC	Regioni/PA	trimestre					
SPESA SOSTENUTA PER IL RECUPERO (IN TERMINI DI COMPETENZA), PER MODALITA' ORGANIZZATIVA TUMORE CERVICIALE	RICOGNIZIONE AD HOC	Regioni/PA	trimestre					
PROGRAMMI DI PRESTAZIONI AGGIUNTIVE	RICOGNIZIONE AD HOC	Regioni/PA	trimestre					2.105,94
ASSUNZIONE/RIALLOCAZIONE PERSONALE	RICOGNIZIONE AD HOC	Regioni/PA	trimestre					
COMMITTENZA A PRIVATO ACCREDITATO	RICOGNIZIONE AD HOC	Regioni/PA	trimestre					
...	RICOGNIZIONE AD HOC	Regioni/PA	trimestre					
% TEST 1° LIVELLO RECUPERATI SUL TOTALE DEL FABBISOGNO STIMATO	RICOGNIZIONE AD HOC	MDS SU DATI REGIONALI	trimestrale					
% INVITI RECUPERATI SUL TOTALE DEL FABBISOGNO STIMATO	RICOGNIZIONE AD HOC	MDS SU DATI REGIONALI	trimestrale					

"RECUPERO PRESTAZIONI SPECIALISTICHE AMBULATORIALI"

	Fonte dati *(1)	Codice nomenclatore (Decreto del Ministero della Salute 18 ottobre 2012 - Allegato 3)	Codice esenzione	di cui erogate in telemedicina	owner	DATASET	trimestre	trimestre	trimestre	trimestre
							AGGIORNAMENTO MONITORAGGIO I TRIM (AL 31/03/2022)	AGGIORNAMENTO MONITORAGGIO II TRIMESTRE (AL 30/06/2022)	AGGIORNAMENTO MONITORAGGIO III TRIMESTRE (AL 30/09/2022)	MONITORAGGIO IV TRIMESTRE (AL 31/12/2022)
MODALITA' MONITORAGGIO (MDS su dati forniti dalle Regioni)										
Numero prime visite oncologiche erogate	Flusso TS ex art. 50	89.7 - branca oncologia			Regioni/PA	trimestre				
Numero prime visite di altre discipline per pazienti oncologici	Flusso TS ex art. 50	89.7 - branche varie	048		Regioni/PA	trimestre				
Numero prestazioni diagnostiche per il paziente oncologico erogate	Flusso TS ex art. 50	prestazione con codice FARE 1 - Diagnostica	048		Regioni/PA	trimestre	1	10	2	
Numero visite di controllo follow up oncologici erogate	Flusso TS ex art. 50	89.01 - branca oncologia	048		Regioni/PA	trimestre				
Numero visite di controllo cronici erogate	Flusso TS ex art. 50	agende dedicate PDTA cronici, di cui:			Regioni/PA	trimestre				
		-BPCO	89.01 - branca pneumologia	024		trimestre				
		-Scoppio Cardiaco	89.01 - branca cardiologia	021		trimestre				
		-Diabete	89.01 - branca endocrinologia	013		trimestre				
Numero visite di controllo patologie rare erogate	Flusso TS ex art. 50	89.01 - altre branche (a discrezione della regione)			Regioni/PA	trimestre				
Numero visite di controllo salute mentale erogate	Flusso TS ex art. 50	89.01 - visite per follow up pazienti con patologie rare		051	Regioni/PA	trimestre				
Numero prime visite ritenute prioritarie (diverse da quelle elencate nel PNGLA)	Flusso TS ex art. 50	89.7 - branche a discrezione della regione			Regioni/PA	trimestre	43	264	34	63
Numero altre prestazioni ritenute prioritarie in base a specifiche esigenze regionali (diverse da quelle elencate nel PNGLA)		dettaglio codici								
Numero altre prestazioni monitorate dal PNGLA erogate	Flusso TS ex art. 50	foglio dettaglio prestazioni			Regioni/PA	trimestre	24	24	29	
Spesa sostenuta per il recupero (in termini di competenza), per modalità organizzativa					Regioni/PA	trimestre				
Programmi di prestazioni aggiuntive	Ricognizione ad hoc				Regioni/PA	trimestre	5.448,55	13.480,56	5.932,31	4.000,21
Incremento monte ore assistenza specialistica ambulatoriale convenzionata interna	Ricognizione ad hoc				Regioni/PA	trimestre				
Committenza a privato accreditato	Ricognizione ad hoc				Regioni/PA	trimestre				
Telemedicina per visite di controllo	Ricognizione ad hoc									

4.6 Inventario fisico dei beni

Come evidenziato in nota integrativa, l'Istituto ha movimentato tre magazzini (magazzino di farmacia, magazzino scorte varie e magazzino di laboratorio) contenenti le seguenti tipologie di articoli:

- prodotti sanitari: prodotti farmaceutici, prodotti diagnostici, presidi chirurgici, dispositivi medici e materiali protesici;
- prodotti non sanitari: prodotti per la nutrizione artificiale domiciliare (NAD), materiale di guardaroba, materiale di cancelleria, materiale per l'informatica, altri prodotti non sanitari, materiale per manutenzione di attrezzature sanitarie.

Di seguito viene descritta la procedura e la tempistica utilizzate nella di gestione delle scorte di magazzino:

- **Monitoraggio delle scorte ed emissione della richiesta di riordino:**

Tali operazioni sono effettuate dal personale che ha direttamente in gestione il magazzino stesso. Nel caso del magazzino LABORATORIO la richiesta viene emessa esclusivamente per via telematica tramite l'apposita procedura di Ascotweb, negli altri casi è in corso di estensione progressiva tale tipo di richiesta. Relativamente al magazzino FARMACIA, le richieste d'ordine vengono inviate al provveditorato solo per i farmaci non presenti a catalogo ARCS. In considerazione del numero molto limitato di farmaci gestiti a magazzino Ascot il riordino avviene in base alle reali necessità delle UUOO o richiesta motivata del singolo prescrittore.

- **Ordine al fornitore:**

La richiesta viene processata e trasformata in ordine, una copia del quale viene inviata al punto di consegna dei materiali.

- **Consegna:**

Verifica della congruità del materiale ricevuto con l'ordine (personale del magazzino e della farmacia) e consegna ai magazzini di reparto, al magazzino scorte varie o al magazzino farmacia.

- **Carico:**

L'operazione di carico del materiale sul sistema Ascotweb viene effettuata dall'ufficio amministrativo competente.

- **Scarico:**

Le operazioni di scarico vengono effettuate dal personale che ha in gestione il magazzino, mediante penna ottica o manualmente. Per i prodotti in transito lo scarico avviene automaticamente con l'operazione di carico.

- **Distribuzione dei materiali (magazzino Scorte varie e Farmacia):**

Avviene con modalità e frequenze diverse secondo la tipologia dei materiali, il volume di movimentazione ed il numero degli utilizzatori.

La contabilità di magazzino viene effettuata utilizzando la procedura del sistema Ascotweb, ricorrendo ove possibile alla rilevazione della movimentazione mediante lettura ottica dei codici a barre.

Periodicamente ed a fine anno si procede all'inventario fisico dei beni ed all'eventuale rettifica dei dati contabili; la valorizzazione delle giacenze viene calcolata automaticamente dal sistema Ascotweb in base alla seguente formula: quantitativo X prezzo medio ponderato IVA inclusa. Compilate tali operazioni, viene effettuata la chiusura annuale di magazzino.

4.7 Sistema informativo – SISR

Durante il 2022 continua l'assistenza e il monitoraggio dell'utilizzo dei sistemi clinico-assistenziali forniti da Insiel e distribuiti in dotazione ai reparti (G2 clinico, SEI, ADT, Order Entry, PSM, CupWeb, ecc.); viene anche fornita assistenza all'URP per le attività di verifica sui consensi rilasciati ai fini della visibilità dei referti sul FSE regionale a seguito di segnalazioni e reclami; è stato esteso l'utilizzo del sistema di Stampa Massiva per tutti i referti di sala parto e ostetricia. È proseguita la distribuzione della nuova versione del Visualizzatore referti e il nuovo sistema per la certificazione dell'assistenza al parto (CEDAP). È stata realizzata una nuova unità erogante G2 "Percorso Chirurgico" per agevolare la gestione delle attività di programmazione chirurgica. Per tutte queste attività è stato fornito supporto tecnico ed organizzativo completando tutte le attività di implementazione, formazione, avvio e follow-up connesse.

A tutti i medici continuano ad essere fornite le smart card per la firma digitale, siano esse definitive o temporanee (cd "carte jolly"), necessarie per consentire la possibilità immediata di firma ai nuovi assunti o a coloro che abbiano smarrito o danneggiato la propria carta definitiva. L'attività di supporto per l'utilizzo della firma dei referti ambulatoriali, delle lettere di dimissione, di trasferimento e di DH, dei verbali di Pronto Soccorso e degli atti amministrativi è continuata durante tutto l'anno, consolidando e promuovendo l'utilizzo dei sistemi di firma digitale.

Durante il 2022 sono stati integrati nel sistema RIS/PACS il nuovo ortopantomografo e la nuova tomografia computerizzata.

Per quel che riguarda la gestione del sistema informatico, sono state ricevute circa 6000 richieste di intervento di cui circa un terzo relative all'attività di manutenzione hardware e software svolta da operatore esterno. La restante quota parte di attività, svolta dal personale interno afferente all'USI, si concentra sul supporto alle attività cliniche e amministrative, sulla gestione degli incontri telematici e sulla gestione delle credenziali personali degli utenti, incluse credenziali vpn necessarie per il lavoro agile e credenziali wifi per le degenze.

Continua il supporto informatico e la disponibilità di risorse tecnologiche per la Rete Pediatrica Regionale a cui il Burlo afferisce (in particolare gestendo le piattaforme di Screening Neonatale Metabolico, Audiologico ed Oftalmologico, progetti di cui il Burlo è capofila regionale) e a progetti di ambito nazionale come la rete Idea preparando utenze, gestendo moduli e muovendo in produzione i progetti creati sulla piattaforma Redcap.

La Ricerca ha visto l'arrivo dei ricercatori, nuove figure istituite presso gli IRCCS, per i quali per casi specifici, su richiesta, sono iniziate le acquisizioni di nuove postazioni (in totale 5) con caratteristiche particolari e portatili.

Durante il 2022 è attiva la collaborazione per la gestione e la manutenzione del sito web (che il personale interno continua a seguire come parte attiva, dando indicazioni e seguendo in particolare nuove normative e provvedimenti storici del garante: la normativa cookies ed il provvedimento sugli analytics) ed il portale BORA con operatore esterno. Sul sito web aziendale è stata inoltre apportata una soluzione di un altro operatore esterno per aumentarne l'accessibilità.

È proseguito il supporto al progetto portato avanti dalla Direzione delle Professioni Sanitarie e da Area Science Park per la realizzazione di una APP tematica per la gestione del percorso nascita e del percorso chirurgico pediatrico.

Durante il 2022 è stato completato l'aggiornamento della versione del software Viewpoint, software per la gestione delle immagini ecografiche, con la migrazione al nuovo server e di tutte le postazioni client esistenti e di nuova acquisizione durante l'anno ed il collegamento su nuove vlan dedicate dei corrispettivi ecografi anche in ottica adeguamento cybersecurity per i dispositivi medicali.

Al fine di adeguarsi alle normative vigenti in materia di cybersecurity è stato progettato il rinnovo di tutti gli apparati di rete obsoleti e riprogettata la topologia della rete nell'ottica di creazione di una CAN (Campus Area Network) tramite il futuro allacciamento di tutte le palazzine preesistenti e le nuove palazzine ex Opera San Giuseppe su nuovi percorsi che possano permettere, ove possibile, anche la ridondanza di linea ed a seguito di affidamenti sono stati consegnati i primi pezzi.

È stato realizzato il cablaggio dati e fonia della nuova palazzina dell'ex Opera San Giuseppe sita in via dell'Istria 59 (presso cui ha traslocato parte degli uffici amministrativi dell'Istituto). Per le nuove palazzine dell'ex Opera San Giuseppe site in via dell'Istria 61 e 63 sono cominciati i primi affidamenti per gli acquisti del materiale (di cui sono pervenuti i primi pezzi) e dei lavori, ma l'inizio lavori impiantistici non è avvenuto e non è stato affidato entro la fine del 2022 perché ancora da definire lo spostamento ed assegnazione delle strutture ed in attesa dei lavori strutturali.

A completamento dei lavori della palazzina sita in via dell'Istria 59 sono state noleggiate 3 nuove stampanti di piano ed al fine di sostituire stampanti obsolete in tutto il comprensorio sono state acquistate ed è iniziata la distribuzione di 60 nuove stampanti.

5.1 Sintesi del bilancio e relazione sul grado di raggiungimento degli obiettivi economico-finanziari

a) Spending review

L'Istituto, in seguito alle disposizioni di cui alla L. 125/2015 in tema di revisione della spesa pubblica e in seguito alle conseguenti disposizioni regionali in materia, ha adottato il Decreto del DG n. 114/2015 del 26/11/2015 con le azioni programmatiche che l'IRCCS ha messo in campo.

A seguito dell'introduzione delle L. 125/2015 in tema di revisione della spesa pubblica l'IRCCS ha posto in essere tutti i correttivi dei contratti di servizi, riducendo in tal modo il costo all'epoca vigente.

I servizi, pur rimodulati alla luce delle successive e nuove esigenze createsi nel corso degli anni seguenti, hanno continuato a mantenere la contrazione dei costi allora negoziati.

Successivamente alle azioni poste in essere, si è ridefinito il quadro esigenziale che ha previsto la partecipazione dell'Istituto ai tavoli tecnici del Soggetto aggregatore in modo da redigere i capitolati delle nuove gare di servizi, non ancora attivati.

A giugno del 2020, l'IRCCS ha ricevuto una proposta di partenariato pubblico privato che a fronte del mantenimento della spesa storica, in cui già si era applicata la contrazione della spending review, propone azioni di miglioramento della gestione con investimenti privati.

Nel corso del 2021, quindi, l'IRCCS ha dato corso alla procedura di affidamento per l'attivazione della Concessione di servizi integrati, energetici, idrici, di facility management, igiene ambientale e security con investimenti per il ripristino funzionale, risparmio energetico e sostenibilità ambientale.

La modalità gestionale proposta consente un miglioramento atteso delle prestazioni in termini di qualità, consentendo contemporaneamente il contenimento dei costi gestionali complessivi a fronte della spesa storica, anche a seguito dei contenuti tecnici degli investimenti corrispondenti alle esigenze di implementazione tecnologica, in una logica di contenimento dei consumi energetici e di inquinamento ambientale.

Purtroppo, nel corso del 2022, lo scenario energetico nazionale e sovranazionale ha registrato un'impennata dei costi energetici, con conseguenti ricadute nei costi gestionali della Concessione che – per il mantenimento dell'equilibrio economico-finanziario – prevede un riallineamento di costi sulla base dei prezzi delle Authority di riferimento.

b) Monitoraggio dei vincoli operativi assegnati con DGR 321/2022 al netto dei costi legati all'emergenza Covid ed alla ricerca

	CHIUSURA ANNO 2021	Vincolo 2022 (DGR n.321 dd 11 Marzo 2022)	CHIUSURA ANNO 2022	Note
Farmaci - al netto di Spinraza e terapia di profilassi al trapianto + 10% mobilità regionale	1.856.412	1.856.412	1.832.277	Vincolo garantito
<i>Farmaci oncologici</i>	458.248	458.248	372.315	Vincolo garantito
Dispositivi medici	5.809.888	Misure di contenimento	6.062.932	Sforamento motivato: si evidenzia un incremento di attività di chirurgia e di ortopedia rispetto all'anno 2021. Si sottolinea inoltre un incremento dell'attività dei laboratori di diagnostica avanzata traslazionale.
Manutenzioni edili impiantistiche	271.286	272.744	272.744	Vincolo garantito

Si precisa che il vincolo relativo alla Farmaceutica territoriale, non è di pertinenza mentre per quanto concerne il vincolo relativo al numero di prestazioni ambulatoriali per abitante (fissato a 3,4 prestazioni pro-capite) si ribadisce che, considerato il mandato dell'Istituto, l'IRCCS contribuisce alla riduzione esclusivamente garantendo l'appropriatezza dei ricoveri e delle prestazioni ambulatoriali erogate.

Per quanto concerne il **vincolo del personale** si rimanda alla tabella Monitoraggio spesa personale, inserita nel dettaglio al capitolo 4.5 "Politiche del Personale".

5.2 Confronto CE preventivo/consuntivo e relazione sugli scostamenti

La gestione del Servizio Sanitario Regionale per l'anno 2022 è stata condizionata dall'emergenza sanitaria causata dalla pandemia di SARS-COVID-19, che pur conclusasi al 31/3/2022 ha proseguito a determinare l'azione dei sistemi sanitari regionali, imponendo nuove priorità organizzative ed economiche per tutto l'arco dell'anno.

La complessa gestione della situazione pandemica dello stato emergenziale ha influenzato le attività, seppur in ripresa, nell'anno 2022, continuando comunque a comprometterne il puntuale svolgimento ed il pieno raggiungimento degli obiettivi programmati.

Per il contenimento e la gestione della pandemia la normativa emergenziale statale ha reso disponibili risorse e misure straordinarie da utilizzarsi sulla base di una programmazione altrettanto eccezionale da approvarsi in sede regionale (Piano per il potenziamento della rete ospedaliera per emergenza Covid-19, Piano di potenziamento e riorganizzazione della rete assistenziale e Piano operativo regionale per il recupero delle liste di attesa, riassunti ed inclusi nel generale programma operativo regionale per la gestione dell'emergenza da Covid-19).

L'Istituto ha proseguito nell'utilizzo dello specifico centro di costo (COV_20), specifico centro di risorsa (RISCOV) e specifici budget di risorsa e budget operativi. Anche per i beni acquistati dal magazzino centralizzato è stato utilizzato lo specifico centro di costo (COVFARM).

In relazione all'emergenza sanitaria Covid-19, i maggiori costi sostenuti dall'IRCCS sono derivati principalmente dal reclutamento di personale e dall'acquisto di attrezzature e reattivi di Laboratorio e di DPI.

Infatti, per affrontare l'emergenza pandemica, l'IRCCS ha mantenuto, presso il Laboratorio di Microbiologia traslazionale avanzata inserito dalla Direzione Centrale Salute nella rete dei Laboratori regionali per la diagnostica Covid -19, la linea di lavoro per la ricerca del Sars-Co-V2 con tecniche di biologia molecolare e per l'esecuzione dei test sierologici per Covid-19, sostenendo il costo dei tamponi, dei reattivi e del materiale di laboratorio per l'esecuzione degli esami.

In tema di servizi, è stata mantenuta l'intensificazione delle attività di pulizia e sanificazione, in occasione della permanenza e del passaggio di pazienti sospetti o accertati e per la ripresa in sicurezza delle attività sanitarie programmate, e l'adeguamento, il controllo e la pulizia di impianti di condizionamento/trattamento dell'aria.

Sono rimasti operativi l'accordo con l'Azienda Sanitaria Universitaria Giuliano Isontina (ASUGI), per la gestione delle donne gravide Covid positive di tutta l'area giuliano isontina e la disposizione regionale per il ricovero in Istituto dei bambini Covid positivi del FVG che necessitano di ricovero ordinario.

Il sistema di finanziamento fissato in fase di costruzione del preventivo ha previsto un'assegnazione per Ente per funzioni in base a standard di riferimento con un graduale riequilibrio, confermando il riconoscimento dell'effettiva attività di ricovero ed ambulatoriale all'interno della mobilità regionale, pertanto rappresentando il reale ricavo per prestazioni.

E' proseguita, inoltre, l'integrale applicazione delle disposizioni contenute nel D.Lgs. 118/2011 e s.m.i. nonché nei successivi decreti ministeriali di attuazione, che hanno comportato notevoli cambiamenti nella rappresentazione dei fatti gestionali e nei relativi documenti di bilancio, individuando una serie di principi contabili innovativi e vincolando il piano dei conti ai modelli di rilevazione ministeriale SP e CE, come riportato dettagliatamente in nota integrativa e qui richiamato.

In particolare all'interno del conto economico si evidenzia la diversa rappresentazione dei contributi vincolati relativi alla ricerca finalizzata che non vengono più riscontati da un esercizio all'altro, ma devono essere rappresentati nella loro interezza nell'anno di assegnazione e poi, per la quota inutilizzata nell'anno accantonati in specifico fondo per rischi ed oneri (Accantonamenti per quote inutilizzate di contributi vincolati) per poi essere, gli anni successivi, utilizzati attraverso la voce "Utilizzo fondi per quote inutilizzate contributi vincolati di esercizi precedenti". Ovviamente le voci suddette incidono sul totale del valore della produzione.

Da ultimo si segnala il decreto del Ministro della salute di concerto con il Ministro dell'economia e finanze protocollo n. 0013132-03/05/2019-DGPROGS-MDS-A di aggiornamento dei modelli di rilevazione del conto economico (CE), dello stato patrimoniale (SP), dei costi per livelli essenziali di assistenza (LA) e del conto di presidio (CP).

Il 2022 chiude con un risultato d'esercizio di euro 12.415, formato per euro 1.936.673 dal risultato della gestione caratteristica, per euro 1.081.641 dal saldo della gestione delle partite straordinarie e da euro 3.005.900 dalle imposte. L'impatto economico derivante dall'epidemia è rappresentato da maggiori costi per beni, servizi e personale, parzialmente finanziati dallo Stato dalla Regione e dai Contributi da privati, con una differenza negativa di euro 1.399.629 come di seguito rappresentato:

CONSUNTIVO 2022		
EFFETTO COVID COMPLESSIVO	UTILIZZO FINANZIAMENTI COVID ANNI PREC	100.326
	FINANZIAMENTI COVID 2022	1.736.479
	MAGGIORI COSTI di cui:	- 3.236.434
	<i>personale</i>	- 1.489.234
	<i>beni</i>	- 948.624
	<i>servizi</i>	- 798.576
EFFETTO COVID AL 31/12/2022		- 1.399.629

Viene data evidenza delle principali dinamiche che hanno portato al risultato di esercizio complessivo, mentre nei successivi paragrafi verrà effettuata una sintetica analisi dei principali scostamenti tra il consuntivo 2022 ed il consuntivo 2021, nonché tra il consuntivo ed il preventivo 2022.

La tabella di seguito riportata evidenzia una sintesi del conto economico 2022 e dei suoi scostamenti con il preventivo ed il consuntivo dell'anno precedente.

Conto Economico									
SCHEMA DI BILANCIO Decreto interministeriale 20 marzo 2013									
	Bilancio 2022	di cui - Codice "COV20"	PAO 2022	di cui - Codice "COV20"	Consuntivo 2021	di cui - Codice "COV20"	Variazione Consuntivo 2022 Consuntivo 2021	Variazione Consuntivo 2022 Pao 2022	
Importo									
A)	VALORE DELLA PRODUZIONE								
1	Contributi d'esercizio	48.996.816,00	471.590,00	35.700.708,00	200.000,00	43.234.956,00	1.493.152,00	5.761.860,00	13.296.108,00
	a) Contributi in conto esercizio da Regione o Provincia Autonoma per quota	38.083.927,00	421.797,00	27.414.833,00	-	31.450.033,00	64.967,00	6.633.894,00	10.669.094,00
	b) Contributi in c/esercizio extra fondo	2.346.549,00	49.793,00	202.396,00	200.000,00	2.147.107,00	1.428.185,00	199.442,00	2.144.153,00
	1) Contributi da Regione o Prov. Aut. (extra fondo) vincolati	70.811,00	-	202.396,00	200.000,00	1.980.138,00	1.270.520,00	- 1.909.327,00	- 131.585,00
	2) Contributi da Regione o Prov. Aut. (extra fondo) - Risorse aggiuntive da bilancio regionale a titolo di copertura LEA	-	-	-	-	-	-	-	-
	3) Contributi da Regione o Prov. Aut. (extra fondo) - Risorse aggiuntive da bilancio regionale a titolo di copertura extra LEA	-	-	-	-	-	-	-	-
	4) Contributi da Regione o Prov. Aut. (extra fondo) - Altro	-	-	-	-	-	-	-	-
	5) Contributi da Aziende sanitarie pubbliche (extra fondo)	-	-	-	-	-	-	-	-
	6) Contributi da altri soggetti pubblici	2.275.738,00	49.793,00	-	-	166.969,00	157.665,00	2.108.769,00	2.275.738,00
	c) Contributi in c/esercizio per ricerca	8.433.844,00	-	8.083.479,00	-	9.550.320,00	-	- 1.116.476,00	350.365,00
	1) Contributi da Ministero della Salute per ricerca corrente	3.568.038,00	-	3.260.710,00	-	4.658.156,00	-	- 1.090.118,00	307.328,00
	2) Contributi da Ministero della Salute per ricerca finalizzata	3.726.734,00	-	3.227.622,00	-	3.922.053,00	-	- 195.319,00	499.112,00
	3) Contributi da Regione ed altri soggetti pubblici	879.360,00	-	1.482.212,00	-	841.330,00	-	38.030,00	602.852,00
	4) Contributi da privati	259.712,00	-	112.935,00	-	128.781,00	-	130.931,00	146.777,00
	d) Contributi in c/esercizio - da privati	132.496,00	-	-	-	87.496,00	-	45.000,00	132.496,00
	2 Rettifiche contributi c/esercizio per destinazione ad investimenti	- 64.953,00	-	-	-	-	-	- 64.953,00	- 64.953,00
	3 Utilizzo fondi per quote inutilizzate contributi vincolati di esercizi precedenti	2.349.149,00	100.326,00	822.467,00	46.234,00	1.746.053,00	315.783,00	603.096,00	1.526.682,00
	4 Ricavi per prestazioni sanitarie e socio-sanitarie a rilevanza sanitaria	34.713.919,00	-	33.690.518,00	147.485,00	33.773.408,00	-	940.511,00	1.023.401,00
	a) Ricavi per prestazioni sanitarie e socio-sanitarie - ad aziende sanitarie pubbliche	32.620.305,00	-	31.651.651,00	147.485,00	31.633.774,00	-	986.531,00	968.654,00
	b) Ricavi per prestazioni sanitarie e socio-sanitarie - intramoenia	1.057.614,00	-	880.495,00	-	933.972,00	-	123.642,00	177.119,00
	c) Ricavi per prestazioni sanitarie e socio-sanitarie - altro	1.036.000,00	-	1.138.372,00	-	1.205.662,00	-	169.662,00	122.372,00
	5 Concorsi, recuperi e rimborsi	4.084.308,00	-	587.802,00	-	1.555.356,00	-	2.528.952,00	3.496.506,00
	6 Compartecipazione alla spesa per prestazioni sanitarie (ticket)	1.556.720,00	-	1.453.306,00	-	1.453.383,00	-	103.337,00	103.414,00
	7 Quote contributi in capitale imputata nell'esercizio	2.785.265,00	-	2.052.852,00	-	2.591.550,00	-	193.715,00	732.437,00
	8 Incrementi delle immobilizzazioni per lavori interni	306.741,00	-	168.158,00	-	244.853,00	-	61.888,00	146.583,00
	9 Altri ricavi e proventi	12.000,00	-	-	-	-	-	-	-
TOTALE A)		94.727.965,00	583.916,00	74.467.811,00	393.719,00	64.599.559,00	1.818.535,00	10.128.406,00	20.260.154,00
B)	COSTI DELLA PRODUZIONE								
1	Acquisti di beni	15.503.892,00	948.624,00	11.223.378,00	335.452,00	14.646.117,00	1.804.531,00	857.775,00	4.280.514,00
	a) Acquisti di beni sanitari	14.897.339,00	779.021,00	10.780.226,00	284.776,00	14.094.818,00	1.655.320,00	802.521,00	4.117.113,00
	b) Acquisti di beni non sanitari	606.553,00	169.603,00	443.152,00	50.676,00	551.299,00	149.211,00	55.254,00	163.401,00
2	Acquisti di servizi sanitari	6.446.985,00	141.139,00	5.861.927,00	100.381,00	6.844.832,00	291.069,00	- 397.947,00	585.058,00
	a) Acquisti servizi sanitari - Medicina di base	-	-	-	-	-	-	-	-
	b) Acquisti servizi sanitari - Farmaceutica	-	-	-	-	-	-	-	-
	c) Acquisti servizi sanitari per assistenza specialistica ambulatoriale	413.246,00	-	406.300,00	-	507.991,00	-	- 94.745,00	6.946,00
	d) Acquisti servizi sanitari per assistenza riabilitativa	-	-	-	-	-	-	-	-
	e) Acquisti servizi sanitari per assistenza integrativa	-	-	-	-	-	-	-	-
	f) Acquisti servizi sanitari per assistenza protesica	-	-	-	-	-	-	-	-
	g) Acquisti servizi sanitari per assistenza ospedaliera	-	-	-	-	-	-	-	-
	h) Acquisto prestazioni di psichiatria residenziale e semiresidenziale	-	-	-	-	-	-	-	-
	i) Acquisto prestazioni di distribuzione farmaci File F	-	-	-	-	-	-	-	-
	j) Acquisto prestazioni termali in convenzione	-	-	-	-	-	-	-	-
	k) Acquisto prestazioni di trasporto sanitario	104.611,00	-	20.298,00	-	17.624,00	-	86.987,00	84.313,00
	l) Acquisto prestazioni Socio-Sanitarie a rilevanza sanitaria	525.884,00	-	390.897,00	-	542.003,00	-	- 16.119,00	134.987,00
	m) Compartecipazione al personale per atti libero-prof. (intramoenia)	840.194,00	-	716.364,00	-	733.777,00	-	- 106.417,00	123.830,00
	n) Rimborsi, assegni e contributi sanitari	1.699.348,00	-	1.324.740,00	-	1.454.919,00	-	- 244.429,00	374.608,00
	o) Consulenze, Collaborazioni, Interinale e altre prestazioni di lavoro sanitario	2.204.773,00	101.335,00	2.443.519,00	75.439,00	2.761.228,00	203.905,00	- 556.455,00	- 238.746,00
	p) Altri servizi sanitari e socio-sanitari a rilevanza sanitaria	658.929,00	39.804,00	559.809,00	24.942,00	627.390,00	87.164,00	- 168.461,00	99.120,00
	q) Costi per differenziale tariffe TUC	-	-	-	-	-	-	-	-
3	Acquisti di servizi non sanitari	12.444.029,00	480.614,00	7.803.179,00	134.866,00	9.517.845,00	537.407,00	2.926.184,00	4.640.850,00
	a) Servizi non sanitari	11.612.904,00	480.614,00	7.254.192,00	134.866,00	8.980.676,00	537.407,00	2.632.228,00	4.358.712,00
	b) Consulenze, Collaborazioni, Interinale e altre prestazioni di lavoro non sanitarie	728.017,00	-	496.987,00	-	487.269,00	-	- 240.748,00	231.030,00
	c) Formazione	103.108,00	-	52.000,00	-	49.900,00	-	53.208,00	51.108,00
4	Manutenzione e riparazione	1.922.652,00	11.660,00	1.541.880,00	13.420,00	1.909.706,00	92.000,00	12.946,00	380.772,00
5	Godimento di beni di terzi	569.258,00	46.245,00	619.952,00	14.640,00	770.470,00	3.973,00	- 201.212,00	- 50.684,00
6	Costi del personale	41.842.392,00	1.392.005,00	39.618.442,00	1.229.588,00	39.770.179,00	1.517.159,00	2.072.213,00	2.223.950,00
	a) Personale dirigente medico	14.806.024,00	500.601,00	14.198.710,00	433.755,00	14.469.237,00	461.514,00	336.787,00	607.314,00
	b) Personale dirigente ruolo sanitario non medico	1.692.585,00	-	1.604.271,00	-	1.695.616,00	23.802,00	- 3.031,00	88.314,00
	c) Personale comparto ruolo sanitario	18.151.920,00	891.404,00	16.610.782,00	795.833,00	16.449.834,00	1.031.843,00	1.702.086,00	1.541.138,00
	d) Personale dirigente altri ruoli	996.243,00	-	846.325,00	-	1.005.405,00	-	- 9.162,00	147.918,00
	e) Personale comparto altri ruoli	6.195.620,00	-	6.396.354,00	-	6.150.087,00	-	- 45.533,00	- 160.734,00
7	Oneri diversi di gestione	840.981,00	-	921.044,00	-	715.699,00	-	125.282,00	- 80.063,00
8	Ammortamenti	2.788.739,00	-	2.076.164,00	-	2.599.860,00	-	189.879,00	713.575,00
	a) Ammortamento immobilizzazioni immateriali	12.733,00	-	6.596,00	-	6.438,00	-	6.295,00	6.227,00
	b) Ammortamento dei fabbricati	957.735,00	-	420.804,00	-	924.309,00	-	33.426,00	536.931,00
	c) Ammortamento delle altre immobilizzazioni materiali	1.819.271,00	-	1.648.854,00	-	1.669.113,00	-	150.158,00	170.417,00
9	Svalutazione delle immobilizzazioni e dei crediti	210.613,00	-	-	-	390.008,00	-	- 179.395,00	210.613,00
10	Variazione delle rimanenze	- 83.396,00	-	-	-	135.510,00	-	53.124,00	- 83.386,00
	a) Variazione delle rimanenze sanitarie	- 63.216,00	-	-	-	143.550,00	-	80.334,00	- 63.216,00
	b) Variazione delle rimanenze non sanitarie	- 20.170,00	-	-	-	7.040,00	-	- 27.210,00	- 20.170,00
11	Accantonamenti	10.304.137,00	117.113,00	1.952.365,00	-	6.954.886,00	58.001,00	3.349.251,00	8.351.772,00
	a) Accantonamenti per rischi	917.660,00	-	-	-	152.903,00	-	- 764.757,00	917.660,00
	b) Accantonamenti per premio oposità	-	-	-	-	-	-	-	-
	c) Accantonamenti per quote inutilizzate di contributi vincolati	8.621.523,00	117.113,00	30.000,00	-	5.186.402,00	58.001,00	3.435.121,00	8.591.523,00
	d) Altri accantonamenti	764.954,00	-	1.922.365,00	-	1.615.581,00	-	- 850.627,00	- 1.157.411,00
TOTALE B)		92.791.292,00	3.137.400,00	71.616.331,00	1.828.347,00	83.983.192,00	4.304.140,00	8.808.100,00	21.172.961,00
DIFFERENZA TRA VALORE E COSTI DELLA PRODUZIONE (A-B)		1.936.673,00	- 2.553.484,00	2.849.480,00	- 1.434.628,00	616.367,00	- 2.485.205,00	1.320.306,00	- 912.807,00
C)	PROVENTI E ONERI FINANZIARI								
	1) Interessi attivi e altri proventi finanziari	1,00	-	-	-	-	-	1,00	1,00
	2) Interessi passivi e altri oneri finanziari	-	-	-	-	-	-	-	-
TOTALE C)	TOTALE PROVENTI E ONERI FINANZIARI	1,00	-	-	-	-	-	1,00	1,00
D)	RETTIFICHE DI VALORE DI ATTIVITA' FINANZIARIE								
	1) Rivalutazioni	-	-	-	-	-	-	-	-
	2) Svalutazioni	-	-	-	-	-	-	-	-
TOTALE D)	TOTALE PROVENTI E ONERI FINANZIARI	-	-	-	-	-	-	-	-
E)	PROVENTI E ONERI STRAORDINARI								
1	Proventi straordinari	1.396.100,00	1.252.889,00	-	-	2.441.639,00	2.193.296,00	- 1.045.539,00	1.396.100,00
	a) Plusvalenze	-	-	-	-	-	-	-	-
	b) Altri proventi straordinari	1.396.100,00	1.252.889,00	-	-	2.441.639,00	2.193.296,00	- 1.045.539,00	1.396.100,00
2	Oneri straordinari	314.459,00	-	-	-	162.799,00	28.825,00	151.660,00	314.459,00
	a) Minusvalenze	-	-	-	-	-	-	-	-
	b) Altri oneri straordinari	314.459,00	-	-	-	162.799,00	28.825,00	151.660,00	314.459,00
TOTALE E)	TOTALE DELLE PARTITE STRAORDINARIE	1.081.641,00	1.252.889,00	-	-	2.278.840,00	2.164.471,00	- 1.197.199,00	1.081.641,00
RISULTATO PRIMA DELLE IMPOSTE (A - B + C + D + E)		3.018.315,00	- 1.300.595,00</						

CONFRONTO TRA BILANCI CONSUNTIVI 2021 E 2022 E PREVENTIVO 2023

Con riferimento alle risultanze evidenziate, in relazione agli eventi ritenuti di maggiore rilievo, si formulano le seguenti considerazioni:

A) VALORE DELLA PRODUZIONE

1. Contributi d'esercizio

La tabella seguente raffronta i valori 2022 e 2021 dei *contributi* assegnati:

	Bilancio 2022	Bilancio 2021	DIFF 2022-2021	D %
1. Contributi d'esercizio	48.996.816	43.234.956	5.761.860	13,33
a) Contributi in conto esercizio da Regione o Prov Aut, per quota F.S.R.	38.083.927	31.450.033	6.633.894	21,09
<i>finanziamento indistinto</i>	9.928.612	9.742.485	186.127	1,91
<i>Finanziamento indistinto finalizzato da Regione:</i>	18.181.251	14.276.430	3.904.821	27,35
finanziamento ricerca	9.297.000	9.297.000	-	0,00
finanziamento statale covid	421.797	64.967	356.830	549,25
sovraziendali	8.462.455	4.914.463	3.547.992	72,19
funzioni	7.402.798	7.431.118	- 28.320	-0,38
<i>Regione o Prov. Aut. per quota F.S. regionale vincolato</i>	2.571.266	-	2.571.266	
b) Contributi in c/esercizio extra fondo	2.346.549	2.147.107	199.442	9,29
1) <i>Contributi da Regione o Prov. Aut. (extra fondo) vincolati</i>	70.811	1.980.138	- 1.909.327	-96,42
6) <i>Contributi da altri soggetti pubblici:</i>	2.275.738	166.969	2.108.769	1262,97
Contributi da altri soggetti pubblici	2.225.945		2.225.945	
Finanziamento statale covid	49.793		49.793	
c) Contributi in c/esercizio per ricerca	8.433.844	9.550.320	- 1.116.476	-11,69
1) Contributi da Ministero della Salute per ricerca corrente	3.568.038	4.658.156	- 1.090.118	-23,40
2) Contributi da Ministero della Salute per ricerca finalizzata	3.726.734	3.922.053	- 195.319	-4,98
3) Contributi da Regione ed altri soggetti pubblici	879.360	841.330	38.030	4,52
4) Contributi da privati	259.712	128.781	130.931	101,67
d) Contributi in c/esercizio - da privati	132.496	87.496	45.000	51,43

I contributi in conto esercizio da Regione, valorizzati secondo le indicazioni regionali, rilevano oltre che il finanziamento regionale indistinto, il finanziamento indistinto finalizzato da Regione, le funzioni ed il finanziamento per quota F.S. regionale vincolato (in particolare questa ultima voce accoglie il contributo regionale per aumenti energia elettrica).

Tra le sovraziendali sono registrate le risorse aggiuntive regionali (euro 1.208.154), l'accantonamento rinnovi contrattuali 2019/2021 del comparto e della dirigenza (euro 1.277.288), il rimborso del costo del farmaco (Spinraza ed il nuovo farmaco Zolgensma) per la cura della atrofia muscolare spinale – SMA (euro 3.583.501), il rimborso del personale in utilizzo presso la Direzione Centrale Salute (euro 213.562), il rimborso del programma di abilitazione/riabilitazione salute mentale minori e budget di salute (euro 30.000), l'indennità personale sanitario e oss (euro 287.925 - da utilizzarsi quale accantonamento per rinnovi contrattuali), l'incremento fondi trattamento accessorio dirigenti sanitari - arretrato 2021 - (euro 14.341), il finanziamento per farmaci innovativi (euro 16.051), il rimborso per attività di gestione pandemica SARS-CoV-20 e acquisto di forniture (euro 119.835) e l'indennità PS comparto sanità (anno 2022) – rinnovo CCNL

2019/2021 (euro 1.831.693) di cui l'Istituto è Ente gestore e pertanto attualmente accantonato in attesa del riparto da parte della DCS..

I contributi in conto esercizio per ricerca, contabilizzati secondo quanto previsto dal D. Lgs. 118/2011, risultano iscritti nel loro ammontare complessivo di assegnazione dell'anno e non per la sola quota di effettivo utilizzo.

L'attribuzione definitiva del finanziamento per la ricerca corrente è avvenuta solo a fine novembre (tramite Workflow della ricerca in data 29.11.2022) e risulta pari ad euro 3.568.038 (comprensivo del costo Bibliosan pari ad euro 150.407), pertanto, al netto del costo Bibliosan, in calo di euro 1.030.696 rispetto all'anno precedente.

Il valore dei finanziamenti per la ricerca finalizzata dove rileva anche il finanziamento per i così detti "Piramidati", ministeriale - regionale - da altri soggetti pubblici e privati, da leggere assieme alla voce "Utilizzo fondi per quote inutilizzate contributi vincolati di esercizi precedenti" per la parte afferente la ricerca, rappresenta il totale dei contributi assegnati (euro 12.053.426). Per determinare l'effettivo utilizzo di competenza dell'esercizio 2022, è necessario detrarre dalle poste di ricavo, comprensive del sopraindicato utilizzo fondi afferenti alla ricerca, la quota di accantonamento per quote inutilizzate di contributi vincolati, sempre solo afferenti la ricerca (euro 4.815.365), a questo si aggiunge la quota per acquisto di beni patrimoniali (euro 79.340) per determinare la quota complessiva del finanziamento utilizzato, pari ad euro 7.317.401. come da nota prot. INT n. 906 dd 21/4/2023 della Direzione scientifica. La tabella sotto riportata riassume le dinamiche:

RICAVI		
Ricavi diretti		8.433.844
Ricavi Progetto PNRR		2.094.100
Utilizzi	2.284.196	
utilizzi non ricerca da sottrarre:	- 758.714	
Utilizzo F.do cannabis	- 41.040	
Utilizzo contributi Covid 2020	- 100.326	
Utilizzo f.do Pay-back 219	- 617.348	
Utilizzi solo ricerca		1.525.482
Tot ricavi ricerca		12.053.426
ACCANTONAMENTI		
Accantonamenti		8.612.923
Acc.ti non ricerca da sottrarre:	- 3.797.558	
Acc.to Payback	- 1.676.339	
Acc.to contributi associazioni non utilizzati		
Acc.to LP	- 38.039	
Acc.to finanziamenti Regionali indistinti finalizzati non utilizzati	- 1.899.013	
Acc.to sperimen	- 9.153	
Acc.to contributi Reg.li non utilizzati	- 175.015	
Tot accantonamenti ricerca		4.815.365
RICAVI -ACCANTONAMENTI	7.238.061	
ACQUISTI BENI PATRIMONIALI	79.340	
TOT RICERCA 2022	7.317.401	
RENDICONTO RICERCA	7.317.401	

Per la specifica sui progetti si rimanda all'apposito capitolo della relazione.

2. Rettifiche contributi c/esercizio per destinazione investimenti

Accoglie le rettifiche da apportare ai contributi in conto esercizio, o al fondo per quote inutilizzate di contributi, registrando in contropartita l'utilizzo del fondo e l'iscrizione nella voce di Patrimonio netto al conto "Finanziamenti per investimenti da rettifica contributi in conto esercizio". Come previsto dalle linee guida dei modelli CE e SP e dalla CASISTICA APPLICATIVA ENTI E AZIENDE DEL SSN (D. LGS 118/2011), di fatto la voce include rettifiche di segno opposto rispetto ai contributi in conto esercizio.

3. Utilizzo fondi per quote inutilizzate contributi vincolati di esercizi precedenti

Accoglie gli utilizzi, effettuati nel 2022, di contributi finalizzati relativi ad esercizi precedenti, di cui si è già trattato al paragrafo antecedente.

4. Ricavi per prestazioni sanitarie e sociosanitarie a rilevanza sanitaria

a. Ricavi per prestazioni sanitarie e sociosanitarie - ad aziende sanitarie pubbliche

Questa voce comprende i ricavi per prestazioni erogate nei confronti delle Aziende sanitarie pubbliche regionali, extraregionali e degli altri soggetti pubblici.

La seguente tabella riporta analiticamente il dettaglio delle voci della mobilità regionale ed extraregionale, raffrontate con i valori dell'anno precedente:

	Bilancio 2022	Bilancio 2021	DIFF 2022-2021	D %
Ricavi per prestazioni sanitarie e sociosanitarie - ad aziende sanitarie pubbliche	32.620.305	31.633.774	986.531	3,12
Ricavi per prestaz.sanitarie-sociosanitarie, rilevanza sanitaria ad Az.San. Pubbl. Regione	27.842.171	27.064.345	777.825	2,87
Prestazioni di ricovero	19.823.435	18.601.541	1.221.894	6,57
Prestazioni di specialistica ambulatoriale	7.315.277	7.805.207	- 489.930	-6,28
Prestazioni di File F	465.385	495.169	- 29.784	-6,01
Altre prestazioni sanitarie e socio-sanitarie a rilevanza sanitaria	238.074	162.429	75.646	46,57
Ricavi per prestaz. sanitarie e sociosanitarie a rilevanza sanitaria ad altri soggetti pubblici	4.778.135	4.569.429	208.706	4,57
Ricavi per prestaz. sanitarie e sociosanitarie erogate a soggetti pubblici extra Regione	4.715.126	4.515.127	199.999	4,43
Prestazioni di ricovero	3.278.672	3.689.549	- 410.877	-11,14
Prestazioni ambulatoriali	1.363.759	752.658	611.101	81,19
Prestazioni di File F	25.273	34.404	- 9.131	
Altre prestazioni sanitarie e sociosan.non soggette a compensazione Extraregione	47.422	38.516	8.906	23,12
Altre prestazioni sanitarie a rilevanza sanitaria - Mobilità attiva Internazionale	63.009	54.302	8.707	16,03

Per l'esercizio 2022 i valori delle prestazioni di ricovero, delle prestazioni ambulatoriali e diagnostiche e di farmaceutica territoriale erogate a favore di cittadini regionali costituiscono dati di bilancio suscettibili di variazioni a consuntivo e pertanto rappresentative dell'effettiva attività e valorizzate a tariffa FVG piena: le stesse presentano un aumento complessivo rispetto sia al preventivo che al consuntivo. Nell'ambito della mobilità regionale - anche tramite fatturazione diretta, come per le prestazioni nei confronti dei cittadini con residenza Ucraina - per lo più a seguito della ripresa dell'attività di ricovero, parzialmente compensata dal calo dell'attività ambulatoriale, mentre nell'ambito dell'attrazione extraregionale per un fenomeno inverso.

Si segnala nuovamente, peraltro, l'effetto negativo determinato dalla mancata applicazione anche per le tariffe regionali dell'Accordo interregionale per la compensazione della mobilità sanitaria (**Accordo CSR**

18/10/2018) che riconosce per i pazienti extraregionali un incremento del 20% delle tariffe per 119 DRG pediatriche con alta complessità e un ulteriore incremento del 7% per gli istituti pediatrici monospecialistici presso i quali sono svolti insegnamenti universitari di pediatria. Detto accordo classifica l'IRCCS Burlo quale ospedale pediatrico monospecialistico.

Da evidenziare la minor valorizzazione dell'attività ambulatoriale a seguito all'applicazione delle nuove tariffe regionali di specialistica ambulatoriale a partire dal 1/1/2019.

In quest'ambito anche le prestazioni di laboratorio effettuate a pazienti esterni e successivamente rimborsate ad ASUITs come previsto dall'art. 15 dell'atto di intesa per la riorganizzazione delle attività di medicina di laboratorio. Vi rientrano, inoltre, le prestazioni fatturate per lo screening di II livello effettuato dall'Istituto nell'ambito del "Progetto donna", nonché le prestazioni svolte per l'ambulatorio delle malattie sessualmente trasmesse (MST) e per la tossicologia forense.

Si segnala inoltre che la voce "Prestazioni di file F" è relativa alla erogazione di farmaci primo ciclo e distribuzione diretta e trova corrispondenza nei costi per acquisto di farmaci, come più avanti dettagliato.

Al conto "Altre prestazioni sanitarie e socio-sanitarie a rilevanza sanitaria" vengono rilevate le consulenze sanitarie in orario di servizio, le prestazioni relative alla preparazione di farmaci galenici e quelle per rimborso gameti.

Relativamente alla mobilità extraregionale, secondo quanto previsto dalla DGR n. 1520/2014, dal 1 gennaio 2015 gli enti del servizio sanitario regionale applicano le regole previste dal D. Lgs. 118/2011, pertanto ai fini dell'armonizzazione dei bilanci con quanto da esso disposto all'art. 29 lettera h) e i), le indicazioni regionali richiedono che dal bilancio 2014 le prestazioni di ricovero e di specialistica ambulatoriali erogate dalle strutture pubbliche a favore di cittadini residenti in altre Regioni (attrazione extraregionale) siano valorizzate sulla base della matrice di mobilità extraregionale approvata dal Presidente della conferenza delle Regioni e delle Province autonome. L'approvazione del riparto del FSN 2022 è stato formalizzato dalla DCS con decreto n. 32082/GRFVG dd 27/12/2022: per l'Istituto questo rappresenta un maggior ricavo, rispetto al preventivo e al consuntivo 2021, per complessivi euro 191.094.

Al conto "Altre prestazioni sanitarie e socio-sanitarie a rilevanza sanitaria non soggette a compensazione Extraregione" trova iscrizione per euro 47.422 la fatturazione extraregionale delle preparazioni galeniche, degli esami di laboratorio e dell'attività direttamente fatturata alle Aziende del SSN per le prestazioni relative alla procreazione medicalmente assistita (PMA).

Al conto "Altre prestazioni sanitarie a rilevanza sanitaria - Mobilità attiva Internazionale" è stato registrato il ricavo, per euro 63.009, relativo al riparto riconosciuto dalla Regione alle aziende del SSR per quanto riguarda l'erogazione del finanziamento da parte del Ministero per la mobilità internazionale 2022.

b. Ricavi per prestazioni sanitarie e sociosanitarie – intramoenia

In questa macrovoce vengono rilevati i ricavi derivanti dall'attività libero professionale, che risultano in aumento rispetto all'andamento rilevato sia a preventivo che a consuntivo 2021.

c. Ricavi per prestazioni sanitarie e sociosanitarie – altro

Rientrano le prestazioni di ricovero, ambulatoriali e le altre prestazioni a rilevanza sanitaria erogate ai privati. La voce complessivamente è in calo sia rispetto al preventivo che rispetto all'anno precedente, principalmente a seguito di una diminuzione dell'attività ambulatoriale verso privati paganti e delle sperimentazioni.

5. Concorsi, recuperi e rimborsi

Questa macrovoce rileva un incremento sia rispetto al preventivo che rispetto al consuntivo 2021 in quanto viene qui registrata la quota di rimborso pay-back farmaci e dispositivi medici assegnata alle ASSR. Peraltro come da indicazioni per la redazione del bilancio consuntivo, la quota relativa ai dispositivi medici è stata totalmente accantonata alla voce "Accantonamenti per quote inutilizzate vincolati da privati".

Vi rientrano inoltre i rimborsi ottenuti da ASUITs per i costi dei rifiuti utilizzati per il laboratorio SPOKE presente in Istituto ed i rimborsi da altri soggetti pubblici per attività di consulenza non sanitaria, i rimborsi per prestazioni amministrative e gestionali (convenzione stipulata con AsuiTs per la gestione del personale – GEVAP) nonché i rimborsi per la convenzione derivante dal vigente protocollo d'intesa tra Regione ed Università.

6. Compartecipazione alla spesa per prestazioni sanitarie (ticket)

In aumento sia rispetto al precedente esercizio che rispetto alle previsioni, risultano i ricavi derivanti dall'incasso dei ticket, sempre in correlazione alla ripresa dell'attività sanitaria.

7. Quote contributi in c/capitale imputate nell'esercizio

Questa voce, complessivamente pari ad euro 2.785.265, accoglie le quote relative alla sterilizzazione degli ammortamenti delle immobilizzazioni acquisite con appositi contributi erogati in conto capitale, con donazioni e lasciti e con altre riserve del patrimonio netto.

9. Altri ricavi e proventi

In questa macrovoce vengono rilevati i ricavi per locazioni, per attività di processamento ed accesso dati e per rimborso spazi derivanti dall'attività di mensa aziendale. Vengono inoltre rilevati in questa voce i ricavi derivanti dalla concessione degli spazi per il bar aperto presso l'Istituto, si precisa che i correlati crediti sono stati totalmente svalutati a seguito della dichiarazione di concordato presentata dalla Società. Sono inoltre qui registrati i ricavi derivanti dalle donazioni COVID di beni in natura ricevuti da privati, che spesano i costi rilevati tra i beni non sanitari - mascherine (euro 12.000). Non si rilevano ulteriori variazioni significative rispetto al preventivo né rispetto al consuntivo 2021.

B) COSTO DELLA PRODUZIONE

1. Acquisti di beni

Il costo per l'acquisto di beni sanitari risulta essere pari ad euro 14.897.339, importo che, rettificato dalla variazione diminutiva delle rimanenze pari ad euro 63.216, determina un costo complessivo di consumi per beni sanitari pari ad euro 14.834.122. L'andamento complessivo, pertanto, risulta in aumento sia rispetto al 2021 che rispetto al preventivo 2022.

Nel dettaglio, la variazione riscontrabile ai prodotti farmaceutici è imputabile all'allineamento del programmato rispetto all'effettiva somministrazione dei farmaci Spinraza e Zolgensma per pazienti affetti da atrofia muscolare spinale (SMA). Il costo complessivo, pari ad euro 3.583.501, è peraltro totalmente coperto dalla Regione nell'ambito del finanziamento delle sovraziendali.

Relativamente ai dispositivi medici-presidi, in linea rispetto al consuntivo 2021, si segnala un aumento rispetto al preventivo 2022 a seguito della ripresa dell'attività chirurgica post blocco derivante dal Covid.

Si segnala un aumento nei costi dei dispositivi medico diagnostici impiantabili a seguito della ripresa degli interventi per impianti cocleari.

Voce a parte per i dispositivi medico diagnostici in vitro, in calo rispetto al consuntivo 2021 per lo più a seguito della contrazione dei test diagnostici per Covid. Rispetto al preventivo risentono della riprogrammazione effettuata dai Centri di risorsa, dell'utilizzo per la ricerca scientifica nonché del maggior consumo imputabile alla messa a regime delle nuove analisi nell'ambito della diagnostica prenatale e della titolazione dell'olio di cannabis.

Il calo riscontrabile alla voce altri beni e prodotti sanitari sia rispetto al preventivo che al consuntivo è imputabile alla diversa programmazione nell'ambito del finanziamento della ricerca.

L'impatto COVID in questa macro voce risulta essere di euro 779.021, quasi dimezzato rispetto al 2021, e riguarda farmaci, dispositivi medici al fine di garantire la gestione dei ricoveri collegati all'emergenza per COVID19 - circuiti respiratori, cannule, sensori e kit per ventilatori artificiali; dispositivi medico diagnostici in vitro (IVD) relativi ai reagenti necessari all'attività di sorveglianza e monitoraggio dell'emergenza Covid (tamponi e indagini sierologiche) eseguita su dipendenti, pazienti e utenti esterni.

	Acquisti - delta scorte (consumato 2021)	Acquisti - delta scorte (consumato 2022)	Preventivo 2022	delta consumato 2022-Preventivo 2022	delta consumato 2022-Consumato 2021
ACQUISTI DI PRODOTTI SANITARI					
Prodotti farmaceutici ed emoderivati	3.896.701	6.487.421	4.017.668	2.469.753	2.590.720
<i>Medicinali con AIC, ad eccezione di vaccini ed emoderivati di produzione regionale</i>	3.734.605	6.319.992	3.892.854	2.427.138	2.585.387
<i>Medicinali senza AIC</i>	82.873	81.237	72.437	8.800	1.636
<i>Emoderivati di produzione regionale</i>		-		-	-
<i>Ossigeno e altri gas medicali</i>	79.223	86.192	52.377	33.815	6.969
<i>Sangue ed emocomponenti</i>					
Dispositivi medici	9.417.654	7.870.968	6.192.976	1.677.992	1.546.686
<i>Dispositivi medici</i>	3.826.815	3.767.890	2.986.474	781.416	58.925
<i>Dispositivi medici impiantabili attivi</i>	212.240	387.121	262.764	124.357	174.882
<i>Dispositivi medico diagnostici in vitro (IVD)</i>	5.378.599	3.715.957	2.943.738	772.219	1.662.643
<i>Prodotti dietetici</i>	18.748	18.643	17.416	1.227	106
<i>Materiali per la profilassi (vaccini)</i>	16.342	13.868	14.979	1.111	2.474
<i>Prodotti chimici</i>	29.869	27.817	22.126	5.691	2.051
<i>Materiali e prodotti per uso veterinario</i>					
<i>Altri beni e prodotti sanitari</i>	571.954	415.405	515.061	99.656	156.548
<i>Acconti per acquisto di beni e prodotti sanitari</i>					
TOTALE	13.951.267	14.834.122	10.780.226	4.053.896	882.855

Il costo per l'acquisto di beni non sanitari risulta essere pari ad euro 606.553, importo che, rettificato dalla variazione diminutiva delle rimanenze pari ad euro 20.170, determina un costo complessivo di consumi per beni non sanitari pari ad euro 586.382. Il dato si presenta pertanto sostanzialmente in linea con il 2021 mentre l'aumento rispetto al preventivo deriva dalle esigenze emerse in sede di riprogrammazione con i Centri di risorsa.

L'impatto COVID, pari ad euro 169.603, si presenta in linea con il 2021, rilevando in particolare alla voce "Materiali di guardaroba" i costi relativi all'acquisto di dispositivi di protezione individuale. Si segnala in questa voce il valore di euro 12.000 relativo alla donazione di mascherine che trova corrispondente ricavo alla voce "Altri ricavi e proventi".

	Acquisti - delta scorte (consumato 2021)	Acquisti - delta scorte (consumato 2022)	Preventivo 2022	delta consumato 2022-Preventivo 2022	delta consumato 2022-Consumato 2021
ACQUISTI DI PRODOTTI NON SANITARI					
Prodotti alimentari	12.034	14.666	11.939	2.727	2.632
Materiali di guardaroba, di pulizia, e di convivenza in genere	282.121	303.191	213.640	89.551	21.071
Combustibili, carburanti e lubrificanti	5.479	6.141	3.393	2.748	661
Supporti informatici e cancelleria e mat. didattico	175.929	193.570	133.573	59.997	17.641
Materiale per la manutenzione	19.898	20.723	13.644	7.079	826
Altri beni e prodotti non sanitari	62.877	48.091	65.770	- 17.680	- 14.786
Acconti per acquisto di beni e prodotti non sanitari					
TOTALE	558.338	586.382	441.959	144.423	28.044

2. Acquisti di servizi sanitari

L'area relativa ai servizi sanitari, ha rappresentato, sotto il profilo economico nel 2022, un costo complessivo pari a euro 6.446.985, pertanto in aumento rispetto al preventivo, a seguito di nuove esigenze emerse in sede di riprogrammazione da parte dei Centri di risorsa, ma in calo rispetto al consuntivo 2021. L'impatto COVID a questa voce, in calo sia rispetto al preventivo che al consuntivo precedente, evidenzia costi per euro 39.804.

Nel dettaglio in questa macroarea:

c) Acquisti servizi sanitari per assistenza specialistica ambulatoriale

La macro classe rappresenta un costo complessivo in linea rispetto al preventivo 2022 ma in calo rispetto al consuntivo 2021, rilevato alla voce "Acquisto di prestazioni ambulatoriali e diagnostiche regionali fatturate", che accoglie il ricorso a strutture esterne, pubbliche, per esami non effettuabili presso l'Istituto e anche i rimborsi ad Asugi. Rientrano in questa tipologia anche le prestazioni extraregionali per lo screening delle malattie metaboliche, finanziate dalla Regione.

k) Acquisto prestazioni di trasporto sanitario

La voce "Trasporti secondari" pari ad euro 104.611 risulta essere in aumento sia rispetto al preventivo che all'esercizio precedente e rileva il ricorso dei servizi internocomiali esternalizzati a seguito di un

aumento di trasporti non preventivabili e della necessità di gestire il trasporto interno dei pazienti con modalità mista. Procedendo sia con un contratto di appalto di servizi, sia utilizzando personale dipendente.

l) Acquisto prestazioni Socio-sanitarie a rilevanza sanitaria

Voce di complessivi euro 525.884, che si presenta in linea sia rispetto al preventivo che al consuntivo e riporta la richiesta di prestazioni di screening neonatale all'Azienda Ospedaliera di Padova.

m) Compartecipazione al personale per att. libero-prof. (intramoenia)

In questa macro voce vengono riepilogati i compensi al personale per l'attività e per le consulenze effettuate in regime di libera professione per euro 843.932 e registra complessivamente un aumento, peraltro correlato alla ripresa dell'attività.

n) Rimborsi, assegni e contributi sanitari

Questa macro classe pari a 1.699.348 presenta un aumento sia rispetto al preventivo, a seguito di nuove esigenze emerse in sede di riprogrammazione da parte dei Centri di risorsa, che rispetto al consuntivo. Le voci qui rappresentate risentono notevolmente della riprogrammazione ed utilizzo dei finanziamenti per la ricerca. Qui viene rilevato il conto "Contributi ad enti", derivante da progetti di ricerca multicentrici effettuati con la collaborazione di unità esterne, pari ricavo trova collocazione ai conti di contributo per la ricerca. Sono qui inseriti anche i rimborsi ad AsUITs per le prestazioni di laboratorio effettuate a pazienti esterni i cui ricavi sono rilevati tra la mobilità regionale, come previsto dall'art. 15 dell'atto di intesa per la riorganizzazione delle attività di medicina di laboratorio di cui al prot. n. 4042 dd 16/5/2017.

o) Consulenze, Collaborazioni, Interinale e altre prestazioni di lavoro sanitarie e sociosanitarie

Questa macro classe pari ad euro 2.204.435, evidenzia un calo sia rispetto al preventivo che al consuntivo 2021. Comprende, oltre ai costi per consulenze sanitarie richieste ad aziende regionali ed extraregionali e le indennità versate al personale universitario, anche tutti i costi riguardanti il personale esterno contrattista, borsista e tirocinante dell'area sanitaria che trovano totale ristoro tra i finanziamenti per progetti di ricerca ministeriali, regionali o da altri enti.

L'impatto COVID in questa macro classe evidenzia costi per euro 101.335, in parte relativi all'acquisizione di personale medico e sanitario mediante rapporti libero professionali, meglio descritto nell'ambito della relazione al paragrafo "Politiche del personale". In questa voce sono inserite le prestazioni aggiuntive per il recupero delle liste di attesa, ristrate attraverso l'utilizzo del finanziamento statale.

p) Altri servizi sanitari e sociosanitari a rilevanza sanitaria

Il valore complessivo di euro 658.929, corrispondente al conto "Altri servizi sanitari da privato", riguarda in parte costi di servizi richiesti per attività di ricerca ed in parte afferisce a costi di servizi sanitari

diversi richiesti a privati a supporto dell'attività assistenziale (in particolare prestazioni di neurofisiopatologia per interventi di artrodesi vertebrale e prestazioni di effettuazione dei test del DNA prenatale – NIPT). La variazione aumentativa rispetto al preventivo è imputabile a nuove esigenze emerse in sede di riprogrammazione da parte dei Centri di risorsa, mentre il calo rispetto al consuntivo precedente è riconducibile per lo più alla riprogrammazione della ricerca.

L'**impatto COVID** in questa voce evidenzia costi per euro 39.804 riconducibili al ricorso del servizio di assistenza infermieristica per l'effettuazione di test diagnostici per la ricerca dell'infezione da COVID-19.

3. Acquisti di servizi non sanitari

L'area relativa ai servizi non sanitari, macro classe che raggruppa conti di diversa natura, ha rappresentato, sotto il profilo economico nel 2022, un costo complessivo pari a euro 12.444.025, pertanto in aumento rispetto al consuntivo 2021 ed al preventivo.

a) Servizi non sanitari

In questa macrovoce trovano collocazione i costi relativi ai servizi in appalto, le variazioni riscontrate in questa macro voce risentono in modo sostanziale del fatto che l'Istituto ha approvato il progetto di fattibilità di partenariato pubblico privato (P.P.P.), ex artt. 180 e seguenti del D.Lgs. n. 50/2016 per la concessione di servizi integrati, energetici, idrici, di facility management, igiene ambientale e security con investimenti per il ripristino funzionale, risparmio energetico e sostenibilità ambientale. Si rilevano maggiori costi rispetto a preventivo a seguito delle esigenze emerse in sede di riprogrammazione con i Centri di Risorsa.

Di seguito le voci della categoria che riscontrano variazioni più determinanti.

La voce "Lavanderia" rileva l'aggiornamento al prezzo del servizio effettuato dalla ditta sul conteggio del numero di dipendenti con diritto alla divisa.

La voce "Pulizia" registra maggiori costi per trasferimento presso Opera san Giuseppe, seppure l'andamento è stato in linea rispetto al III report trimestrale. L'ulteriore variazione dei costi programmati, come sopra descritto, si riferisce all'attivazione del progetto di partenariato pubblico privato (P.P.P.), per la concessione di servizi integrati, energetici, idrici, di facility management, igiene ambientale e security con investimenti per il ripristino funzionale, risparmio energetico e sostenibilità ambientale.

Si registrano maggiori costi alla voce "Riscaldamento" derivanti dalla crescita dei prezzi delle materie prime sui mercati internazionali e gli aumenti sulle bollette luce e gas riflettono l'andamento delle quotazioni. Al momento l'ARERA (Autorità di Regolazione per Energia Reti e Ambiente) ha individuato una crescita del costo del gas pari a 5 volte il valore unitario di un anno fa.

Oltre all'aumento dei valori unitari del costo del vettore energetico, è da considerare anche l'attivazione del servizio presso la nuova sede del Comprensorio Opera di San Giuseppe.

Un maggior costo si rileva alla voce "Servizi trasporti (non sanitari)" dovuto per lo più ai traslochi programmati presso la nuova sede del Comprensorio Opera di San Giuseppe nonché alla necessità di

rivolgersi all'esterno per il trasporto urgente di campioni biologici in situazione di infortunio di personale interno.

Alla voce "Smaltimento rifiuti" si evidenzia un aumento rispetto al Consuntivo a seguito della partenza del nuovo affidamento alla ditta aggiudicataria da gara ARCS.

Un aumento importante si registra alla voce "Utenze elettricità" che trova motivazione nel nuovo straordinario record al rialzo dei prezzi dei prodotti energetici all'ingrosso, quasi raddoppiati nei mercati spot del gas naturale e dell'energia elettrica nell'ultimo anno.

Anche questa voce risente dell'attivazione del servizio presso la nuova sede del Comprensorio Opera di San Giuseppe, così come la fornitura di "Acqua" e di "Gas".

Minori costi rispetto al Consuntivo 2021 si rilevano per il "Servizio di vigilanza antincendio" dovuti all'attivazione del progetto di fattibilità di partenariato pubblico privato (P.P.P.) di cui sopra. Maggiori costi si riscontrano alla voce "Spese bancarie" a seguito dell'aumento degli oneri del nuovo Tesoriere.

La previsione di maggiori costi alla voce "Altri servizi non sanitari da privato" è riconducibile, per lo più, al servizio di sterilizzazione, di supporto psichiatrico e mediazione culturale nonché al servizio di coordinamento generale per il PPP.

Le ulteriori variazioni sono riconducibili alle modifiche intervenute nella riprogrammazione dei progetti di ricerca.

L'**impatto COVID** per tale voce è pari ad euro 480.614 riconducibili in particolare ad una maggiore attivazione del "Servizio di pulizia", compresa la sanificazione straordinaria di ambulatori ed automezzi e per "Altri servizi non sanitari da privato", relativamente al servizio di filtraggio entrata visitatori nonché, per il primo trimestre, per il controllo dei green pass. Sono in calo invece i costi relativi a rischi interferenziali imputati alla voce "Mensa dipendenti".

b) Consulenze, Collaborazioni, Interinale e altre prestazioni di lavoro non sanitarie

In questa voce pari a euro 728.017, in aumento rispetto sia al preventivo che al consuntivo 2021, viene rilevato, oltre al costo per le consulenze fiscali, amministrative e tecniche che si presentano sostanzialmente in linea, anche il costo per lavoro interinale in area non sanitaria (personale amministrativo e tecnico) che si è reso necessario durante l'anno 2022. Un incremento di costo viene inoltre rilevato nell'ambito delle "Consulenze non sanitarie da ASR" per la funzione di medico legale ed ambientale e nell'ambito del "Personale esterno con contratto di diritto privato-area non sanitaria"

c) Formazione

Il costo per servizi formativi, esterni e non, sia da pubblico che da privato, presenta un aumento rispetto al preventivo ed al consuntivo 2021, attestandosi ad euro 103.108. La variazione in questa macro è diretta conseguenza della ripresa delle attività formative, notevolmente sospese nel periodo emergenziale.

4. Manutenzione e riparazione

Il dato relativo al 2022, pari ad euro 1.922.652, si presenta in linea rispetto al consuntivo 2021 ed in aumento rispetto al preventivo a seguito delle nuove esigenze emerse in sede di riprogrammazione da parte dei Centri di risorsa.

Per quanto concerne le “Manutenzioni ordinarie edili ed impiantistiche” i costi sono in linea con quelli dell’anno precedente, garantendo in tal modo il rispetto del vincolo operativo.

Si segnala tuttavia che il dato di riferimento è fuori mercato considerando l’incremento dei prezzi unitari dell’ultimo anno che potrebbe comportare un adeguamento infra-annuale. Inoltre, con riferimento alla recente espansione patrimoniale, è necessario sottolineare che il vincolo non sia applicabile per eventuali interventi di manutenzione che potrebbero essere effettuati nei nuovi spazi presso l’Opera San Giuseppe.

Sono rilevati **costi COVID** per euro 11.660 relativamente alle attività di manutenzione e sanificazione delle apparecchiature utilizzate (robot e calibratore).

5. Godimento di beni di terzi

Questa categoria, che registra un costo pari a complessivi euro 569.258, segnala un calo sia rispetto al preventivo, che rispetto il consuntivo dell’anno precedente. I minori costi sono imputabili alla voce “Canoni di noleggio – area sanitaria” (apparecchiature full service per analisi genetico molecolari, per il sistema di monitoraggio gittata cardiaca Most Care e per una stazione robotizzata) ed alla voce “Canoni hardware e software”. Le ulteriori variazioni sono riconducibili per lo più alle modifiche intervenute nella programmazione dei progetti di ricerca.

Si rileva come impatto COVID un costo di euro 46.245 derivante da canoni noleggio attrezzature sanitarie, non sanitarie (noleggio WC servizio tamponi, cessato a fine anno), hardware e software.

6. Costi del personale

Il costo del personale dipendente 2022, esclusa la libera professione, ammonta ad euro 41.842.392 più IRAP per euro 2.786.515 raggiunge complessivamente euro 44.628.907 e registra, pertanto, al netto del rinnovo CCNL, dell’effetto Covid, dell’incremento fondi a seguito del decreto Calabria, della variazione sul costo del personale della ricerca (c.d. Piramidati), delle RAR (risorse aggiuntive regionali) e dell’1% sul monte salari, un aumento sia rispetto all’esercizio precedente (euro 978.321) che rispetto al preventivo (euro 355.567), come rappresentato nella tabella seguente:

DESCRIZIONE	Consuntivo 2021	Preventivo 2022	Consuntivo 2022	CCNL Comparto 2019/2021 al netto di IVC ed elemento perequativo	differenza 2022 / 2021 Costi Covid (compreso DCR Calabria Covid)	differenza 2022 / 2021 Decreto Calabria Istituzionale	differenza 2022 / 2021 RAR	differenza 2022 / 2021 Personale della Ricerca (PIRAMIDATI)	Consuntivo 2022 al netto delle seguenti differenze 2022 / 2021: CCNL 2019/2021 Costi Covid Calabria Istituzionale RAR Personale della Ricerca (PIRAMIDATI)	differenza Consuntivo 2022 / Consuntivo 2021 al netto di: CCNL Comparto 2019/2021 Costi Covid Decreto Calabria Istituzionale RAR Personale della Ricerca (PIRAMIDATI)	1% m.s. (non presente nel Preventivo 2022)	RAR 2022 (non presente nel Preventivo 2022)	differenza Consuntivo 2022 / Preventivo 2022 Costi Covid (compreso DCR Calabria Covid)	differenza Consuntivo 2022 / Preventivo 2022	differenza Consuntivo 2022 / Preventivo 2022	differenza Consuntivo 2022 / Preventivo 2022	differenza Consuntivo 2022 / Preventivo 2022	1% m.s. RAR 2022 CCNL Comparto 2019/2021 differenza: costi Covid Personale della Ricerca (PIRAMIDATI)
DIRIGENZA AREA SANITA'	16.164.853	15.802.981	16.498.609		15.285	- 25.437	37.292		16.471.470	306.617	74.240	378.494	-103.227	66.847				279.274
COMPARTO R. SANITARIO	16.449.834	16.610.782	18.151.920	878.549	- 140.438	-	9.015	113.362	17.291.433	841.599	109.383	493.536	-67.483	95.571				626.129
DIRIGENZA PROFESSIONALE	179.873	149.783	138.714			- 9.004	1.044		146.673	-	33.200	341	7.028	6.626	0			-25.065
DIRIGENZA TECNICA	217.113	170.038	220.509			- 5.110	1.180		214.219	-	2.893	228	7.941	13.252	0			29.050
COMPARTO R. TECNICO	3.877.287	3.896.927	3.835.603	183.632		-	2.462		3.649.510	-	227.757	32.172	134.795	-28.118	0			-383.804
DIRIGENZA AMMINISTRATIVA	608.419	528.505	637.021			- 1.198	3.675		634.544	26.125	569	24.737	9.430	0				73.780
COMPARTO R. AMMINISTRATIVO	2.272.820	2.459.427	2.380.016	74.621		-	1.550		2.283.845	11.025	19.303	84.871	-28.118	0				-250.087
TOTALI	39.770.179	39.618.443	41.842.392	1.136.802	- 125.154	- 30.529	56.217	113.362	40.691.694	921.515	236.236	1.131.403	-197.639	162.417	-594.546			349.276
IRAP DIPENDENTI	2.647.999	2.652.030	2.786.515	75.197	- 2.709	- 2.066	3.814	7.476	2.704.805	56.806	16.064	76.751	-13.256	11.417	-37.978			6.291
TOTALI CON IRAP	42.418.177	42.270.472	44.628.907	1.211.999	- 127.863	- 32.595	60.031	120.837	43.396.498	978.321	252.300	1.208.154	-210.895	173.834	-632.524			355.567

A seguito dell'introduzione del nuovo piano dei conti e delle conseguenti indicazioni regionali, gli accantonamenti relativi ai fondi contrattuali del personale vengono registrati direttamente nei ruoli di afferenza, alimentando il "Debiti CCNL da liquidare" e non i conti del mastro "Fondo rischi ed oneri". Le indicazioni per gli accantonamenti sono state trasmesse dalla competente S.S.D. Politiche del personale con nota prot. INT 926 dd 27/04/2023.

Si segnala peraltro che il tetto di spesa, ammontante ad euro 33.780.323,83 è stato ampiamente rispettato. Per ogni ulteriore dettaglio si rinvia allo specifico paragrafo della presente relazione.

7. Oneri diversi di gestione

Si registra per l'intera categoria, ammontante ad euro 840.981, un decremento rispetto al preventivo ed un aumento rispetto al consuntivo precedente.

Rientrano in questa macro classe i compensi agli organi direttivi e di indirizzo ed al collegio sindacale, comprensivi degli accantonamenti, nonché tutto il mastro relativo alle imposte e tasse, esclusa l'IRES e l'IRAP. L'aumento registrato è diretta conseguenza della nomina, avvenuta a maggio 2022, del Direttore Scientifico, vacante per tutto il 2021.

8. Ammortamenti

A seguito di quanto disposto dal D.Lgs. 118/2011, gli ammortamenti sono calcolati secondo le nuove aliquote ministeriali (Circolari Ministeriali n.2496/2013 e n.8036/2013).

Le quote di ammortamento dell'esercizio ammontano complessivamente ad euro 2.789.740 delle quali euro 2.785.265 risultano sterilizzate mediante rilevazione alla voce "Costi capitalizzati". La differenza di euro 4.475 va ad incidere direttamente sul risultato di esercizio.

9. Svalutazione delle immobilizzazioni e dei crediti

Per l'anno 2022 è stata accantonata a fondo svalutazione crediti la somma di euro 210.613. In particolare è stato svalutato per euro 134.725 il credito nei confronti della società SIRIO S.p.A., titolare della

concessione del bar, alla luce della richiesta di ammissione al concordato preventivo in continuità aziendale depositata presso la Cancelleria Fallimentare del Tribunale di Ravenna; per euro 66.341 il credito nei confronti del Gruppo Illiria, affidatario della concessione del servizio di ristoro mediante distributori automatici, a seguito del contenzioso aperto per la revisione del canone concessorio; per euro 1.664 il credito nei confronti di un inquilino moroso di via Combi ed euro 7.882 nei confronti di pazienti stranieri paganti per prestazioni di ricovero.

10. Variazione delle rimanenze

Si evidenzia una variazione aumentativa delle rimanenze, per complessivi euro 83.386, composta dalla variazione aumentativa riscontrabile nelle rimanenze di materiale sanitario (euro 63.216) e dalla variazione aumentativa riscontrabile nelle rimanenze di materiale non sanitario (euro 20.170).

11. Accantonamenti

Trovano iscrizione in questa macro classe accantonamenti di natura diversa. Vengono rilevate, per complessivi euro 10.304.137, oltre agli accantonamenti per rischi ed oneri, le quote dei contributi assegnati nell'esercizio 2022 e non ancora utilizzati, che troveranno manifestazione economica negli esercizi successivi.

a) Accantonamenti per rischi:

A seguito di specifica e dettagliata relazione da parte della competente S.C. Affari Generali e Legali (nota prot. INT n. 900 dd. 20/4/2023) vengono rilevati in questa voce euro 917.660 al fine di adeguare i contenziosi da rapporto di lavoro (euro 598.799) e le cause civili (euro 318.861) aperti al 31/12/2021.

c) Accantonamenti per quote inutilizzate di contributi vincolati

In questa macroclasse, pari a complessivi euro 8.621.523, rientrano diverse tipologie di accantonamento:

- euro 1.899.013 relativi all'accantonamento per attività sovraaziendali delegate all'Istituto ed in attesa di riparto da parte della Regione ed all'accantonamento relativo al finanziamento per reclutamento personale sanitario per neuropsichiatria infantile (Covid);
- euro 22.412 per contributi per ricoveri umanitari;
- euro 2.255.303 relativo all'accantonamento per contributi PNRR, per contributi supporto pazienti oncologici (Covid) e per contributi per la formazione;
- euro 2.721.265 per gli accantonamenti derivanti dai contributi della ricerca;
- euro 9.153 per gli accantonamenti derivanti dai ricavi da sperimentazioni non ancora utilizzati;
- euro 1.714.378 per l'accantonamento previsto per la quota di pay-back dispositivi medici periodo 2015-2018 e l'accantonamento della trattenuta del 5% operata, a seguito del DL n.158/2012 convertito nella L. 189/2012 (c.d. decreto Balduzzi) sui proventi versati nel 2022 ai professionisti che svolgono attività libero professionale, in attesa di ulteriori indicazioni regionali.

d) Altri accantonamenti

L'accantonamento complessivo di euro 764.954 riguarda per euro 527.593 l'accantonamento di competenza dell'esercizio per il rinnovo contrattuale dirigenza periodo 2019/2021 e dirigenza e comparto periodo 2022/20224 (quest'ultimo solo per la quota di indennità di vacanza contrattuale), coperto dal finanziamento regionale tra le sovraziendali; per euro 72.361 l'accantonamento relativo alla quota dei benefici ex L. 336/70 riconosciuti al personale collocato in quiescenza nell'anno 2022 e per euro 165.000 l'accantonamento per i costi di sequenziamento di cui alla determina 368/2023, non ancora manifestati ma il cui ricavo correlato è già rilevato nel 2022 tra la mobilità regionale.

e) Proventi e oneri straordinari

Questa macro voce presenta un saldo pari a euro 1.081.641.

Si registrano proventi straordinari per complessivi euro 1.396.100, composti per lo più dalla rilevazione dei finanziamenti statali per Covid registrati quale sopravvenienza attiva per indicazione regionale (euro 1.252.889) e da donazioni.

Si registrano oneri straordinari per complessivi euro 314.459, composti da sopravvenienze passive derivanti da fatture relative agli anni precedenti nonché dalle competenze di anni precedenti del personale dipendente.

5.3 Relazione sui costi per livelli essenziali di assistenza

Nel modello LA 2022 vengono rappresentati anche i costi relativi all'attività di prevenzione in quanto nell'anno preso in considerazione sono proseguite le attività presenti nel Piano della Prevenzione e coordinate dall'IRCCS nell'ambito dei programmi di sorveglianza, come meglio descritto nella rendicontazione delle progettualità regionali.

Si precisa che i costi relativi alla ricerca corrente e finalizzata, così come esposti nello specifico rendiconto di cui al punto successivo, sono stati imputati nell'apposita sezione prevista dal nuovo schema del modello LA. I costi indiretti della ricerca, meglio rappresentati nel paragrafo successivo, risultano invece imputati alle diverse funzioni assistenziali.

MODELLO DI RILEVAZIONE DEI COSTI DEI LIVELLI DI ASSISTENZA DEGLI ENTI DEL SERVIZIO SANITARIO NAZIONALE

STRUTTURA RILEVATA			
REGIONE	IRCCS BURLO	CODICE ENTE	901
FRIULI VENEZIA GIULIA			

OGGETTO DELLA RILEVAZIONE	
CONSUNTIVO ANNO	2022

Macrocoici economiche	Consumi di esercizio		Costi per acquisti di servizi			Personale				Ammortamenti	Sopravvenienze Insussistenze	Altri costi	Oneri finanziari, svalutazioni, minusvalenze	Totale					
	Beni sanitari	Beni non sanitari	prestazioni sanitarie	servizi sanitari per erogazione di prestazioni	servizi non sanitari	Ruolo sanitario	Ruolo professionale	Ruolo tecnico	Ruolo amministrativo										
PREVENZIONE COLLETTIVA E SANITA' PUBBLICA																			
1A100	Sorveglianza, prevenzione e controllo delle malattie infettive e parassitarie, inclusi i programmi vaccinali					13.867,80	0,00	0,00	0,00	0,00	0,00	0,00	0,00	0,00	0,00	13.867,80			
	<i>Vaccinazioni</i>					13.867,80													
	<i>Altri interventi per la sorveglianza, prevenzione e controllo delle malattie infettive e parassitarie</i>																		
1B100	Tutela della salute e della sicurezza degli ambienti aperti e confinati																		
1C100	Sorveglianza, prevenzione e tutela della salute e sicurezza nei luoghi di lavoro																		
1D100	Salute animale e igiene urbana veterinaria																		
1E100	Sicurezza alimentare - Tutela della salute dei consumatori																		
1F100	Sorveglianza e prevenzione delle malattie croniche, inclusi la promozione di stili di vita sani ed i programmi organizzati di screening; sorveglianza e prevenzione nutrizionale					0,00	0,00	0,00	0,00	0,00	15.470,60	0,00	63.944,54	0,00	0,00	79.415,14			
	<i>Screening oncologici</i>					0,00	0,00	0,00	0,00	0,00	15.470,60	0,00	63.944,54	0,00	0,00	79.415,14			
	1F111	Programmi organizzati svolti in apposita Unità operativa/Centro di costo																	
	1F112	Programmi organizzati svolti in ambito consultoriale/ambulatoriale territoriale																	
	1F113	Programmi organizzati svolti in ambito ospedaliero				0,00	0,00	0,00	0,00	0,00	15.470,60	0,00	63.944,54	0,00	0,00	79.415,14			
		<i>Altre attività di Sorveglianza e prevenzione delle malattie croniche, inclusi la promozione di stili di vita sani e prevenzione nutrizionale</i>					0,00	0,00	0,00	0,00	0,00	0,00	0,00	0,00	0,00	0,00			
	1F121	Altre attività svolte in ambito extra-ospedaliero																	
	1F122	Altre attività svolte in ambito ospedaliero																	
1G100	Attività medico legali per finalità pubbliche																		
1H100	Contributo Legge 210/92																		
19999	TOTALE PREVENZIONE COLLETTIVA E SANITA' PUBBLICA					13.867,80	0,00	0,00	0,00	0,00	15.470,60	0,00	63.944,54	0,00	0,00	93.282,94			
ASSISTENZA DISTRETTUALE																			
2A100	Assistenza sanitaria di base																		
	<i>Medicina generale</i>																		
	2A111	Medicina generale - Attività in convenzione																	
	2A112	Medicina generale - Prestazioni erogate nelle cure domiciliari																	
	2A113	Medicina generale - Prestazioni erogate presso strutture residenziali e semi-residenziali																	
	2A114	Medicina generale - Programmi vaccinali																	
	2A115	Medicina generale - Attività presso UCCP																	
	2A116	Medicina generale - Attività presso - Ospedali di Comunità																	
	<i>Pediatria di libera scelta</i>																		
	2A121	Pediatria di libera scelta - Attività in convenzione																	
	2A122	Pediatria di libera scelta - Prestazioni erogate nelle cure domiciliari																	
	2A123	Pediatria di libera scelta - Programmi vaccinali																	
	2A124	Pediatria di libera scelta - Attività presso UCCP																	
	2A125	Pediatria di libera scelta - Attività presso Ospedali di Comunità																	
	<i>Altra assistenza sanitaria di base</i>																		
	2A131	Altra assistenza sanitaria di base : Assistenza distrettuale e UCCP																	
	2A132	Altra assistenza sanitaria di base - Ospedali di Comunità																	
2B100	Continuità assistenziale																		
2C100	Assistenza ai turisti																		
2D100	Emergenza sanitaria territoriale																		
2E100	Assistenza farmaceutica					617.069,50	0,00	0,00	0,00	0,00	0,00	0,00	0,00	0,00	0,00	617.069,50			
	<i>Assistenza farmaceutica erogata in regime di convenzione</i>																		
	<i>Assistenza farmaceutica - erogazione diretta a livello territoriale</i>					0	0	0	0	0	0	0	0	0	0	0			
	2E121	Assistenza farmaceutica - erogazione diretta a livello territoriale - Distribuzione Diretta																	
	2E122	Assistenza farmaceutica - erogazione diretta a livello territoriale - Distribuzione Per Conto																	
	<i>Assistenza farmaceutica - erogazione diretta a livello ospedaliero</i>					617.069,50	0,00	0,00	0,00	0,00	0,00	0,00	0,00	0,00	0,00	617.069,50			
2F100	Assistenza integrativa e protesica																		
	<i>Assistenza integrativa-Totale</i>																		
	2F111	Assistenza integrativa - Presidi per persone affette da malattia diabetica o da malattie rare																	
	2F112	Assistenza integrativa - Prodotti destinati a un'alimentazione particolare																	
	2F113	Assistenza integrativa - Dispositivi monouso																	
	<i>Assistenza protesica</i>																		
2G100	Assistenza specialistica ambulatoriale					6.440.280,53	105.415,84	413.245,85	2.148.083,48	2.971.120,03	8.399.467,72	33.964,89	595.995,51	1.038.183,89	1.575.814,28	14.694,46	389.190,06	0,00	24.125.456,54
	<i>Assistenza specialistica ambulatoriale - Attività prodotta in ambito ospedaliero</i>					6.440.280,53	105.415,84	413.245,85	2.148.083,48	2.971.120,03	8.399.467,72	33.964,89	595.995,51	1.038.183,89	1.575.814,28	14.694,46	389.190,06	0,00	24.125.456,54
	2G111	Assistenza specialistica ambulatoriale - Attività prodotta in ambito ospedaliero - Attività di laboratorio				2.101.226,72	21.391,13	413.245,85	1.544.139,34	1.041.467,62	1.902.799,46	7.657,08	243.543,94	223.236,51	325.520,89	4.328,99	101.527,84	0,00	7.930.085,37
	2G112	Assistenza specialistica ambulatoriale - Attività prodotta in ambito ospedaliero - Diagnostica strumentale				61.110,55	9.731,19	0,00	106.578,38	307.988,59	884.467,83	3.549,24	118.612,03	89.370,66	243.633,38	264,49	50.763,92	0,00	1.876.070,26
	2G113	Assistenza specialistica ambulatoriale - Attività prodotta in ambito ospedaliero - Attività clinica				4.277.943,26	74.293,52	0,00	497.365,76	1.621.663,82	5.612.200,43	22.758,57	233.839,54	725.576,72	1.006.660,01	10.100,98	236.898,30	0,00	14.319.300,91
	2G114	Assistenza specialistica ambulatoriale - Attività prodotta in ambito ospedaliero - Farmaci ad alto costo rimborsati extra tariffa																	0,00
	2G115	Assistenza specialistica ambulatoriale - Attività prodotta in ambito ospedaliero - Dispositivi ad alto costo rimborsati extra tariffa																	0,00
	<i>Assistenza specialistica ambulatoriale - Attività prodotta in ambito distrettuale e da terzi</i>					0,00	0,00	0,00	0,00	0,00	0,00	0,00	0,00	0,00	0,00	0,00	0,00	0,00	
	2G121	Assistenza specialistica ambulatoriale - Attività prodotta in ambito distrettuale e da terzi - Attività di laboratorio																	0,00
	2G122	Assistenza specialistica ambulatoriale Attività prodotta in ambito distrettuale e da terzi - Diagnostica strumentale																	0,00
	2G123	Assistenza specialistica ambulatoriale - Attività prodotta in ambito distrettuale e da terzi - Attività clinica																	0,00
	2G124	Assistenza specialistica ambulatoriale - Attività prodotta in ambito distrettuale e da terzi - Farmaci ad alto costo rimborsati extra - tariffa																	0,00

5.4 Relazione sul bilancio sezionale della ricerca

Il bilancio dell'Istituto è unico ed indivisibile, in quanto la mission di un I.R.C.C.S. vede strettamente collegata l'attività di assistenza con l'attività di ricerca, tuttavia, ai soli fini di poter effettuare un'analisi dettagliata delle componenti di costo e ricavo relative a quest'ultima si allega il bilancio sezionale della ricerca.

BILANCIO SEZIONALE DELLA RICERCA		
CONTO ECONOMICO	Anno 2022	Anno 2021
CONTRIBUTI DELLA RICERCA		
Contributi c/esercizio da Ministero Salute	10.268.232,00	9.421.539,00
per ricerca corrente	3.568.038,00	4.658.156,00
per ricerca finalizzata:	3.726.734,00	3.922.053,00
5 per mille	713.760,00	726.776,00
Altri	2.259.700,00	114.554,00
Contributi c/esercizio da Regione	9.297.000,00	9.767.000,00
per ricerca	9.297.000,00	9.767.000,00
Altri	-	-
Contributi c/esercizio da Provincia e Comuni	-	-
per ricerca	-	-
Altri	-	-
Contributi c/esercizio da altri enti pubblici	-	-
per ricerca (Asl/Ao/IRCCS/Polidini)	-	-
Altri	-	-
Contributi c/esercizio da privati	259.712,00	128.781,00
no profit per ricerca	259.712,00	128.781,00
profit per ricerca	-	-
Altri	-	-
Contributi c/esercizio da estero	-	-
con specifica	-	-
Utilizzo fondi per quote inut.contr.vinc.es.prec.	1.525.481,00	1.398.543,00
Quote contributi in c/capitale imputata nell'esercizio	133.008,00	89.429,00
Sopravvenienze/insussistenze passive	3.020,00	-
TOTALE CONTRIBUTI RICERCA (A)	21.486.453,00	20.805.292,00
COSTI DIRETTI DELLA RICERCA		
Acquisti di beni e servizi	1.999.733,00	3.192.801,00
materiale di consumo per attrezzature diagnostiche	-	-
materiale di consumo per attrezzature scientifiche	1.171.085,00	2.191.825,00
manutenzioni per attrezzature diagnostiche	-	-
manutenzioni per attrezzature scientifiche	35.531,00	42.210,00
noleggi per attrezzature diagnostiche	-	-
noleggi per attrezzature scientifiche	41.164,00	136.259,00
altro per ricerca	48.642,00	12.766,00
altro sanitari	187.301,00	477.500,00
altro non sanitari	516.010,00	332.241,00
Personale sanitario	3.201.745,00	2.608.534,00
di ruolo dell'ente/ medico dirigente	157.273,00	72.622,00
di ruolo di altro ente	-	-
a progetto	-	-
Costo contrattisti - ricerca corrente	11.753,00	59.790,00
Costo contrattisti - ricerca finalizzata	10.804,00	85.371,00
Costo borsisti - ricerca corrente	576.646,00	704.910,00
Costo borsisti - ricerca finalizzata	419.493,00	445.108,00
IRAP relativa a collaboratori e personale assimilato a lavoro dipendente	83.300,00	101.865,00
Personale piramidato	1.752.454,00	1.069.079,00
IRAP relativa a personale piramidato	115.022,00	69.789,00
altro (direttore scientifico)	75.000,00	-
Personale amministrativo	559.175,00	-
dirigenza/comparto	559.175,00	-
Personale tecnico - professionale	127.525,00	-
dirigenza/comparto	127.525,00	-
Godimento di beni di terzi	-	-
attrezzature sanitarie e scientifiche	-	-
altro (con specifica)	-	-
Ammortamenti dei beni immateriali	12.733,00	6.438,00
Concessioni, licenze, marchi e diritti simili	12.733,00	6.438,00
Ammortamenti beni materiali	120.276,00	82.991,00
attrezzature diagnostiche	-	-
attrezzature scientifiche	110.822,00	82.991,00
Altro	9.454,00	-
Oneri diversi di gestione	886.661,00	834.165,00
Contributi ad altri Enti	308.905,00	327.366,00
Altre spese legali	-	-
Abbonamenti e riviste	479.222,00	479.775,00
Spese di rappresentanza	-	-
Altri rimborsi spese	74.879,00	21.968,00
Formazione (esternalizzata e non) da privato	20.145,00	-
Altri oneri di gestione	490,00	176,00
Sopravvenienze/insussistenze passive	3.020,00	4.880,00
Accantonamenti	4.815.365,00	4.005.125,00
Acc. quote inut. contr. da Reg. FS ind-fin	-	-
Accantonamenti per quote inutilizzate contributi da soggetti pubblici pe	4.721.149,00	3.879.143,00
Accantonamenti per quote inutilizzate contributi vincolati da privati - al	94.216,00	125.982,00
Variazioni Rimanenze	-	-
con specifica	-	-
TOTALE COSTI DIRETTI RICERCA (B)	11.723.213,00	10.730.054,00
DIFFERENZA (A-B)	9.763.240,00	10.075.238,00
COSTI INDIRETTI DI GESTIONE	9.763.240,00	10.075.238,00
Acquisto di beni	211.464,00	192.280,00
Acquisti di servizi	-	-
Personale esterno - ricercatori a contratto	54.154,00	5.194,00
Personale universitario	682.220,00	327.709,00
Servizi appaltati	1.960.985,00	2.392.765,00
Manutenzione e riparazione (ordinaria esternalizzata)	905.493,00	886.994,00
Godimento di beni di terzi	8.153,00	8.418,00
Personale dipendente	5.680.486,00	6.010.835,00
Ammortamenti	260.285,00	251.043,00
RISULTATO FINALE	-	-

5.5 Fatti di rilievo avvenuti dopo la chiusura dell'esercizio

Tutti i costi ed i ricavi di competenza 2022 rilevati nei primi mesi dell'esercizio 2023 sono stati correttamente registrati rispettivamente a fatture da ricevere/debito ed a fatture da emettere/credito.

Anche nel 2022 a seguito della pandemia da COVID, l'Istituto ha dato seguito all'indicazione del DL 18/2020 creando uno specifico centro di costo (COV_20), specifico centro di risorsa (RISCOV) e specifici budget di risorsa e budget operativi. Anche per i beni acquistati dal magazzino centralizzato esiste specifico centro di costo (COVFARM).

Si segnala che in sede di redazione del bilancio preventivo 2022 l'Istituto, pur in presenza di minori finanziamenti, sia per Covid che istituzionali, ha rappresentato un risultato in pareggio ai soli fini di ottemperare alle indicazioni tecniche di cui all'allegato 1 – principi generali o postulati – principio n.15 "dell'equilibrio di bilancio" del d.lgs. 118/2011, applicando pedissequamente ogni vincolo ed ogni indicazione prevista dalle note metodologiche dell'ARCS.

5.6 Proposta di copertura perdita/destinazione dell'utile

L'utile di esercizio 2022 ammonta ad euro 12.415. Considerato il D.Lgs. 118/2011 che all'art. 30 dispone "l'eventuale risultato positivo di esercizio degli enti è portato a ripiano delle eventuali perdite di esercizi precedenti. L'eventuale eccedenza è accantonata a riserva ovvero è reso disponibile per il ripiano delle perdite del servizio sanitario regionale" e considerata la L.R. 26/2015 che all'art. 39 prevede che "fatto salvo quanto previsto dall'art. 30 del D.Lgs. 118/2011, la Giunta regionale dispone l'impiego del risultato positivo di esercizio", questo Istituto indica di destinare il risultato dell'esercizio 2022 secondo la seguente modalità:

- 100%, pari ad euro 12.415, quale accantonamento ad un fondo destinato ad investimenti in conto capitale per far fronte ad esigenze edili impiantistiche e tecnologiche che saranno valutate di volta in volta nel corso del 2023.



Ospedale di alta specializzazione e di rilievo nazionale
per la salute della donna e del bambino

RELAZIONE DEL COLLEGIO SINDACALE

BILANCIO D'ESERCIZIO

Relazione del Collegio Sindacale al bilancio chiuso al 31/12/2022

In data 28/04/2023 si é riunito presso la sede della IRCCS "BURLO GAROFOLO"

il Collegio Sindacale, regolarmente convocato, per procedere all'esame del Bilancio dell'esercizio per l'anno 2022.

Risultano essere presenti/assenti i Sigg.:

dott.ssa Cristiana Crismani, dr. Fausto Salvador in videocollegamento, dr. Lucio Romanello

Il bilancio dell'esercizio chiuso al 31/12/2022 di cui alla delibera di adozione del Direttore Generale n.

del _____, è stato trasmesso al Collegio Sindacale per le debite valutazioni in data 26/04/2023

con nota prot. n. _____ del _____ e, ai sensi dell'art. 26 del d. lgs. N. 118/2011, è composto da:

- stato patrimoniale
- conto economico
- rendiconto finanziario
- nota integrativa
- relazione del Direttore generale

Il bilancio evidenzia un utile di € 12.415,00 con un incremento

rispetto all'esercizio precedente di € 2.046,00, pari al 19,73 %.

Si riportano di seguito i dati riassuntivi del bilancio al 2022, espressi in Euro, confrontati con quelli dell'esercizio precedente:

Stato Patrimoniale	Bilancio di esercizio (2021)	Bilancio d'esercizio 2022	Differenza
Immobilizzazioni	€ 29.883.006,00	€ 30.992.005,00	€ 1.108.999,00
Attivo circolante	€ 65.836.787,00	€ 78.677.620,00	€ 12.840.833,00
Ratei e risconti	€ 241.127,00	€ 97.234,00	€ -143.893,00
Totale attivo	€ 95.960.920,00	€ 109.766.859,00	€ 13.805.939,00
Patrimonio netto	€ 50.559.534,00	€ 55.560.539,00	€ 5.001.005,00
Fondi	€ 23.155.025,00	€ 29.001.958,00	€ 5.846.933,00
T.F.R.			€ 0,00
Debiti	€ 22.216.441,00	€ 25.203.964,00	€ 2.987.523,00
Ratei e risconti	€ 29.920,00	€ 398,00	€ -29.522,00
Totale passivo	€ 95.960.920,00	€ 109.766.859,00	€ 13.805.939,00
Conti d'ordine	€ 2.816.730,00	€ 2.802.427,00	€ -14.303,00

Conto economico	Bilancio di esercizio (2021)	Bilancio di esercizio 2022	Differenza
Valore della produzione	€ 84.599.559,00	€ 94.719.365,00	€ 10.119.806,00
Costo della produzione	€ 83.983.192,00	€ 92.782.692,00	€ 8.799.500,00
Differenza	€ 616.367,00	€ 1.936.673,00	€ 1.320.306,00
Proventi ed oneri finanziari +/-		€ 1,00	€ 1,00
Rettifiche di valore di attività finanziarie +/-			€ 0,00
Proventi ed oneri straordinari +/-	€ 2.278.840,00	€ 1.081.641,00	€ -1.197.199,00
Risultato prima delle imposte +/-	€ 2.895.207,00	€ 3.018.315,00	€ 123.108,00
Imposte dell'esercizio	€ 2.884.838,00	€ 3.005.900,00	€ 121.062,00
Utile (Perdita) dell'esercizio +/-	€ 10.369,00	€ 12.415,00	€ 2.046,00

Si precisa che il bilancio dell'Istituto è unico, cioè comprensivo sia dell'assistenza che della ricerca. Nella seguente tabella viene riportata la situazione dei costi e ricavi complessivi della gestione relativa all'anno 2022, con l'evidenza di quelli riferiti all'assistenza e di quelli riferiti alla ricerca

Descrizione	Costi	Ricavi	Utile/Perdita
Assistenza	€ 74.634.598,00	€ 74.647.013,00	€ 12.415,00
Ricerca	€ 21.468.453,00	€ 21.468.453,00	€ 0,00
Totale	€ 96.103.051,00	€ 96.115.466,00	€ 12.415,00

(l'ammontare dei costi e dei ricavi dell'assistenza e della ricerca deve essere corrispondente a quello riportato nei rispettivi CE)

Si evidenziano gli scostamenti tra bilancio di previsione 2022 e relativo bilancio d'esercizio:

Conto economico	Bilancio di previsione (2022)	Bilancio di esercizio 2022	Differenza
Valore della produzione	€ 74.467.811,00	€ 94.719.365,00	€ 20.251.554,00
Costo della produzione	€ 71.618.331,00	€ 92.782.692,00	€ 21.164.361,00
Differenza	€ 2.849.480,00	€ 1.936.673,00	€ -912.807,00
Proventi ed oneri finanziari +/-		€ 1,00	€ 1,00
Rettifiche di valore di attività finanziarie +/-			€ 0,00
Proventi ed oneri straordinari +/-		€ 1.081.641,00	€ 1.081.641,00
Risultato prima delle imposte +/-	€ 2.849.480,00	€ 3.018.315,00	€ 168.835,00
Imposte dell'esercizio	€ 2.849.480,00	€ 3.005.900,00	€ 156.420,00
Utile (Perdita) dell'esercizio +/-	€ 0,00	€ 12.415,00	€ 12.415,00

Patrimonio netto	€ 55.560.539,00
Fondo di dotazione	€ 103.489,00
Finanziamenti per investimenti	€ 50.768.824,00
Donazioni e lasciti vincolati ad investimenti	€ 2.213.621,00
Contributi per ripiani perdite	€ 0,00
Riserve di rivalutazione	
Altre riserve	€ 2.462.190,00
Utili (perdite) portati a nuovo	
Utile (perdita) d'esercizio	€ 12.415,00

L'utile di € 12.415,00

<input checked="" type="checkbox"/> 1)	Non si discosta in misura significativa dall'utile programmata e autorizzata dalla Regione nel bilancio di previsione anno 2022
--	---

In base ai dati esposti il Collegio osserva:

Il Collegio ha operato in tutela dell'interesse pubblico perseguito dall'Azienda e nella diligente attività di sorveglianza della contabilità per singoli settori e per rami di funzioni svolta secondo il criterio cd. "logico-sistematico", oltre che con controlli ispettivi non limitati ad atti isolati.

L'esame del bilancio è stato svolto secondo i principi di comportamento del Collegio sindacale raccomandati dal CNDCEC e, in conformità a tali principi, è stato fatto riferimento alle norme di legge nazionali e regionali, nonché alle circolari emanate dal Ministero dell'Economia e delle Finanze, ed, in particolare, alla circolare n. 80 del 20.12.93 e la circolare n. 27 del 25.6.01, nonché alla circolare vademecum n. 47 del 21.12.01, che disciplinano, tra l'altro, il bilancio d'esercizio delle Aziende del comparto sanitario, interpretate ed integrate dai principi contabili applicabili, nonché è stato fatto riferimento ai principi contabili specifici del settore sanitario di cui al titolo II del D.lgs. n. 118/2011.

In riferimento alla struttura e al contenuto del bilancio d'esercizio, esso è predisposto secondo le disposizioni del del D. lgs. N. 118/2011 esponendo in modo comparato i dati dell'esercizio precedente.

Nella redazione al bilancio d'esercizio non ci sono deroghe alle norme di legge, ai sensi dell'art. 2423 e seguenti del

codice civile.

Sono stati rispettati i principi di redazione previsti dall'art. 2423 *bis* del codice civile, fatto salvo quanto previsto dal titolo II del D. lgs. N. 118/2011, ed in particolare:

- La valutazione delle voci è stata fatta secondo prudenza e nella prospettiva della continuazione dell'attività;
- Sono stati indicati esclusivamente gli utili realizzati alla data di chiusura dell'esercizio;
- Gli oneri ed i proventi sono stati determinati nel rispetto del principio di competenza, indipendentemente dalla data dell'incasso o del pagamento;
- Si è tenuto conto dei rischi e delle perdite di competenza dell'esercizio, anche se conosciuti dopo la chiusura dello stesso;
- Gli elementi eterogenei ricompresi nelle singole voci sono stati valutati separatamente;
- I criteri di valutazione non sono stati modificati rispetto all'esercizio precedente;
- Sono state rispettate le disposizioni relative a singole voci dello stato patrimoniale previste dall'art. 2424 *bis* del codice civile;
- I ricavi e i costi sono stati iscritti nel Conto Economico rispettando il disposto dell'art. 2425 *bis* del codice civile;
- Non sono state effettuate compensazioni di partite;
- La Nota Integrativa, a cui si rimanda per ogni informativa di dettaglio nel merito dell'attività svolta dall'Azienda, è stata redatta rispettando il contenuto previsto dal D. lgs. N. 118/2011.

Ciò premesso, il Collegio passa all'analisi delle voci più significative del bilancio e all'esame della nota integrativa:

Immobilizzazioni

Immateriali

Sono iscritte al costo d'acquisto o di produzione, inclusi gli oneri accessori di diretta imputazione e l'IVA in quanto non detraibile ed esposte al netto degli ammortamenti effettuati nel corso degli esercizi.

Le quote di ammortamento, imputate a conto economico, sono state calcolate secondo le aliquote previste dal titolo II del D. lgs. N. 118/2011.

In relazione alle spese capitalizzate il Collegio rileva:

L'iscrizione dei costi di impianto e di ampliamento, di ricerca e sviluppo con il consenso del Collegio sindacale.

Materiali

Sono iscritte al costo di acquisto o di produzione, inclusi gli oneri accessori di diretta imputazione e l'IVA in quanto non detraibile ed esposte al netto degli ammortamenti effettuati negli esercizi.

Nel valore di iscrizione in bilancio d'esercizio si è portato a riduzione del costo gli sconti commerciali e gli sconti cassa di ammontare rilevante.

Le quote di ammortamento, imputate a conto economico, sono state calcolate secondo le aliquote previste dal titolo II del D. lgs. N. 118/2011.

Per le immobilizzazioni acquisite con contributi per investimenti, il Collegio ha verificato l'imputazione a conto economico tra il valore della produzione, delle quote di contributi per un importo pari agli ammortamenti relativi agli investimenti oggetto di agevolazione (cosiddetto metodo della "sterilizzazione").

Finanziarie

Altri titoli

Sono iscritte al minor valore tra il costo d'acquisto e quanto è possibile realizzare sulla base dell'andamento del mercato.

Si segnala che la partecipazione nel Consorzio CBM ha un patrimonio netto negativo all'ultima data disponibile

Rimanenze

Sono iscritte al minor valore tra il costo d'acquisto e di produzione e valore descrivibile dall'andamento del mercato. Per i beni fungibili il costo è calcolato con il metodo della media ponderata.

Si evidenzia una variazione aumentativa delle rimanenze, per complessivi euro 83.386, composta dalla variazione aumentativa riscontrabile nelle rimanenze di materiale sanitario (euro 63.216) e dalla variazione aumentativa riscontrabile nelle rimanenze di materiale non sanitario (euro 20.170).

Crediti

I crediti sono esposti al presumibile valore di realizzazione.

(Evidenziare eventuali problematiche, dettagliare ove possibile gli stessi per anno di formazione e descrivere, in particolare, il relativo fondo svalutazione crediti – esporre ad esempio la percentuale che rappresenta oppure se lo stesso è congruo all'ammontare dei crediti iscritti in bilancio.)

Crediti per anno di formazione:

Anno 2018 e precedenti	19.294.285
Anno 2019	1.497.482
Anno 2020	4.104.807
Anno 2021	2.535.079
Anno 2022	18.563.971

I crediti sovra indicati risultano al lordo del fondo svalutazione crediti, pari a complessivi euro 954.537

Disponibilità liquide

Risultano dalle certificazioni di tesoreria, di cassa e di conto corrente postale.

Non è stato effettuato nel corso dell'anno con frequenza almeno quindicinale il riversamento presso il cassiere delle giacenze presenti sui c/c postali.

Ratei e risconti

Riguardano quote di componenti positivi e negativi di redditi comuni a due o più esercizi e sono determinati in funzione della competenza temporale.

(Tra i ratei passivi verificare il costo delle degenze in corso presso altre strutture sanitarie alla data del 31/12/2022.)

Trattamento di fine rapporto

Fondo premi di operosità medici SUMAI:

l'effettivo debito maturato verso i medici interessati in conformità di legge e dei contratti di lavoro vigenti (Convenzione unica nazionale).

Tfr:
l'effettivo debito maturato verso i dipendenti per i quali è previsto in conformità di legge e dei contratti di lavoro vigenti.

Fondi per rischi e oneri

Il collegio attesta l'avvenuto rispetto delle condizioni per procedere all'iscrizione dei fondi rischi ed oneri ed al relativo utilizzo.

Sono composti dal "Fondo rischi per cause civili ed oneri processuali" e dal "Fondo rischi per contenzioso personale dipendente". Questi accolgono gli accantonamenti relativi al contenzioso per responsabilità civile verso terzi (franchigia aggregata sulla polizza Rct-Rco), per cause di lavoro, civili e penali ed alle relative spese legali.

Nell'anno 2022 i fondi sono stati utilizzati a seguito delle richieste di pagamento e degli eventi intervenuti e sono stati aggiornati in base alle esigenze evidenziate dalla competente S.C. Affari generali e legali con nota prot. n.900/INT dd 20/4/2023 e relativa relazione di dettaglio.

Vi rientra, inoltre, gli "Altri fondi rischi", che rileva l'accantonamento per l'arbitrato regionale sul riparto mobilità extraregione e l'accantonamento per la quota richiesta dall'allora AsuiTs per i DRG relativi alle schede di dimissione ospedaliera (SDO) dei neonati nati sani.

Tra i Fondi per quote non utilizzate vi rientrano i contributi finalizzati, regionali, ministeriali ed altri, non utilizzati.

Tra gli Altri fondi oneri rientrano il "Fondo rinnovi contrattuali personale dipendente" che accoglie gli accantonamenti per i rinnovi 2019/2021 per il personale della dirigenza, quantificati dalla direzione regionale e interamente finanziati nonchè gli utilizzi per le quote pagate nell'anno; il "Fondo oneri personale in quiescenza", che risulta aumentato dalla quota di competenza 2022, così come richiesto da nota mail della competente SSD Politiche del Personale e gli "Altri fondi per oneri e spese" che rileva il costi di sequenziamento di cui alla determina 368/2023, non ancora manifestati ma il cui ricavo correlato è già rilevato nel 2022 tra la mobilità regionale

Debiti

I debiti sono esposti al loro valore nominale.

(Dettagliare ove possibile gli stessi per anno di formazione)

Debiti per anno di formazione:

Anno 2018 e precedenti	1.048.631
Anno 2019	152.020
Anno 2020	170.898
Anno 2021	456.375
Anno 2022	23.376.040

(Indicare, per classi omogenee, i risultati dell'analisi sull'esposizione debitoria con particolare riferimento ai debiti scaduti e alle motivazioni del ritardo nei pagamenti.)

In relazione alla situazione debitoria, ai sensi di quanto disposto dal dl 66/2014 art. 41 comma 1, si evidenzia che l'Istituto ha eseguito i pagamenti ai fornitori entro la scadenza dei termini previsti dal decreto legislativo 231/2002 s.m.i. ed il tempo medio di pagamento risulta esser stato inferiore ai 60 giorni (circa 53 giorni). Sul sito web istituzionale, in "Amministrazione Trasparente - Pagamenti dell'amministrazione - indicatore di tempestività" è presente, infatti, l'indicatore di tempestività dei pagamenti, inteso come la differenza tra la data di scadenza delle fatture e la data dell'ordinativo di pagamento (pari a -6,37). Nel partitario dei fornitori sono presenti ancora fatture sospese relative ad anni precedenti, ma si tratta di debiti non liquidabili in quanto contestati e per i quali si è in attesa di ricevere le note di variazione a loro completa copertura

(Particolare attenzione "all'anzianità" delle poste contabili.)

Conti d'ordine

In calce allo stato patrimoniale risultano gli impegni, le garanzie prestate, le merci presso terzi nonché gli altri conti d'ordine.

Canoni leasing ancora da pagare	€ 20.264,00
Beni in comodato	
Depositi cauzionali	
Garanzie prestate	
Garanzie ricevute	
Beni in contenzioso	
Altri impegni assunti	
Altri conti d'ordine	€ 2.782.163,00

(Eventuali annotazioni)

Gli altri conti d'ordine si riferiscono ad attrezzatura sanitaria ed economale in comodato gratuito "service".

Imposte sul reddito

Le imposte sul reddito iscritte in bilancio sono contabilizzate per competenza e sono relative a:
(indicare i redditi secondo la normativa vigente – ad esempio irap e ires)

Irap ed Ires

Il debito di imposta è esposto, al netto degli acconti versati e delle ritenute subite, nella voce debiti tributari.

I.R.A.P.	€ 2.988.065,00
I.R.E.S.	€ 17.835,00

Costo del personale

Personale ruolo sanitario	€ 34.650.529,30
Dirigenza	€ 16.498.608,90
Comparto	€ 18.151.920,40
Personale ruolo professionale	€ 138.713,55
Dirigenza	€ 138.713,55
Comparto	
Personale ruolo tecnico	€ 4.056.111,94
Dirigenza	€ 220.508,51
Comparto	€ 3.835.603,43
Personale ruolo amministrativo	€ 2.997.037,06
Dirigenza	€ 637.020,57
Comparto	€ 2.360.016,49
Totale generale	€ 41.842.391,85

Tutti suggerimenti

- Evidenziare eventuali problematiche come ad esempio l'incidenza degli accantonamenti per ferie non godute e l'individuazione dei correttivi per la riduzione del fenomeno:

- Variazione quantitativa del personale in servizio, indicando le eventuali modifiche della pianta organica a seguito anche di procedure concorsuali interne stabilite da contratto:

Al 31.12.2021 il dato di forza era pari a 788 unità di cui 190 nel ruolo della dirigenza e 598 nel ruolo del comparto.

Al 31.12.2022 il dato di forza era pari a 803 unità di cui 191 nel ruolo della dirigenza e 612 nel ruolo del comparto.

- Rappresentare a seguito di carenza di personale il costo che si è dovuto sostenere per ricorrere a consulenze o esternalizzazione del servizio:

- Ingiustificata monetizzazione di ferie non godute per inerzia dell'Amministrazione:

- Ritardato versamento di contributi assistenziali e previdenziali:

- Corresponsione di ore di straordinario in eccedenza ai limiti di legge o di contratto:

- Avvenuto inserimento degli oneri contrattuali relativi al rinnovo del contratto della dirigenza e del comparto:

Oneri comparto per euro 1.481.433,68

- Altre problematiche:

Mobilità passiva

Importo	
---------	--

Farmaceutica

Il costo per la farmaceutica, pari ad € 6.847.422,13 che risulta essere in linea con il dato regionale nonché nazionale, mostra un incremento rispetto all'esercizio precedente. Sono state istituite misure di contenimento della spesa, quali istituzione ticket regionale

E' stata realizzata in maniera sistematica e non casuale una attività di controllo tesa ad accertare il rispetto della normativa in materia di prescrizione e distribuzione dei farmaci.

Convenzioni esterne

Importo	
---------	--

Altri costi per acquisti di beni e servizi

Importo	€ 27.824.097,87
---------	-----------------

Ammortamento immobilizzazioni

Importo (A+B)	€ 2.789.739,00
Immateriali (A)	€ 12.733,00
Materiali (B)	€ 2.777.006,00

Eventuali annotazioni

Proventi e oneri finanziari

Importo	€ 1,00
Proventi	€ 1,00
Oneri	

Eventuali annotazioni

Proventi e oneri straordinari

Importo	€ 1.081.641,00
Proventi	€ 1.396.100,00
Oneri	€ 314.459,00

Eventuali annotazioni

La voce proventi straordinari per complessivi euro 1.396.100, è composta per lo più dalla rilevazione dei finanziamenti statali per Covid registrati quale sopravvenienza attiva per indicazione regionale (euro 1.252.889) e da donazioni.

La voce oneri straordinari per complessivi euro 314.459, è composta da sopravvenienze passive derivanti da fatture relative agli anni precedenti nonché dalle competenze di anni precedenti del personale dipendente.

Ricavi

Quota fondo sanitario regionale indistinto euro 38.083.927
Extra fondo euro 70.811

Principio di competenza

Il Collegio, sulla base di un controllo a campione delle fatture e dei documenti di spesa, ha effettuato la verifica della corretta applicazione del principio di competenza con particolare attenzione a quei documenti pervenuti in Azienda in momenti successivi al 31 dicembre, ma riferiti a costi del periodo in oggetto.

Attività amministrativo contabile

Il Collegio attesta che nel corso dell'anno sono state regolarmente eseguite le verifiche periodiche disposte dall'art. 2403 del codice civile, durante le quali si è potuto verificare il controllo sulla corretta

tenuta della contabilità, del libro giornale, del libro inventari e dei registri previsti dalla normativa fiscale. Nel corso delle verifiche si è proceduto ad accertare il rispetto degli accordi contrattuali con l'Istituto tesoriere, al controllo dei valori di cassa economale, al controllo delle riscossioni tramite i servizi CUP, al controllo sulle altre gestioni di fondi ed degli altri valori posseduti dall'Azienda, come anche si è potuto verificare il

corretto e tempestivo adempimento dei versamenti delle ritenute e delle altre somme dovute all'Erario, dei contributi dovuti ad Enti previdenziali e la corretta/avvenuta

presentazione di tutte le dichiarazioni fiscali.

Il Collegio ha riscontrato che nel corso dell'anno si è provveduto, alle scadenze stabilite, alla trasmissione dei modelli

(C.E./S.P/C.P./L.A.)

Sulla base dei controlli svolti è

sempre emersa una sostanziale corrispondenza tra le risultanze fisiche e la situazione contabile, né sono state riscontrate violazioni degli adempimenti civilistici, fiscali, previdenziali e delle norme regionali e nazionali in genere. Il Collegio, sia nel corso dell'anno, in riferimento all'attività amministrativo contabile dell'Azienda, sia sul bilancio, inteso come espressione finale in termini di risultanze contabili dell'attività espletata, ha effettuato i controlli necessari per addivenire ad un giudizio finale.

Nel corso delle verifiche periodiche effettuate dal Collegio sono state formulate osservazioni i cui contenuti più significativi vengono qui di seguito riportati:

Categoria	Tipologia
Oss:	

Contenzioso legale

Contenzioso concernente al personale	€ 1.474.782,00
Contenzioso nei confronti delle strutture private accreditate	
Accreditate	
Altro contenzioso	€ 3.282.347,00

i cui riflessi sulla situazione patrimoniale e finanziaria e sul risultato economico possono

essere ragionevolmente stimati alla data odierna e in merito si rileva:

Risultano congrui

Il Collegio

- Informa di aver ricevuto eventuali denunce (*indicandole*) e di aver svolto in merito le opportune indagini, rilevando quanto segue:
 - Informa che nel corso dell'anno l'Azienda non è stata oggetto di verifica amministrativo-contabile a cura di un dirigente dei Servizi Ispettivi di Finanza Pubblica.
 - Visti i risultati delle verifiche eseguite e tenuto conto delle considerazioni e raccomandazioni esposte, attesta la corrispondenza del bilancio d'esercizio alle risultanze contabili e la conformità dei criteri di valutazione del Patrimonio a quelli previsti dal codice civile e dalle altre disposizioni di legge, fatto salvo quanto diversamente disposto dal D. lgs. 118/2011.

Il Collegio ritiene di esprimere un parere favorevole

al documento contabile esaminato.

Osservazioni

Presenza rilievi? no

ne di IGF:

FIRMATO
dott.ssa Cristiana Crismani
dr. Fausto Salvador
dr. Lucio Romanello

Elenco firmatari

ATTO SOTTOSCRITTO DIGITALMENTE AI SENSI DEL D.P.R. 445/2000 E DEL D.LGS. 82/2005 E SUCCESSIVE MODIFICHE E INTEGRAZIONI

Questo documento è stato firmato da:

NOME: ALESSANDRA RACHELLI

CODICE FISCALE: RCHLSN64H69L424B

DATA FIRMA: 09/06/2023 10:21:17

IMPRONTA: A74FCEBCDF77259EBC268F95E5526EBA3A60CD57A8664F98E705D68A8F0ECB74
3A60CD57A8664F98E705D68A8F0ECB74F4E0A738357FBDDF0CCAFE7DB1F247AA
F4E0A738357FBDDF0CCAFE7DB1F247AA149AE0D62D17340697EEE1337B41CEE5
149AE0D62D17340697EEE1337B41CEE5F6DB217094E124E4D57FFF9D51CF21AB