IRCCS Burlo
Istituto di ricovero e cura
a carattere scientifico
"Burlo Garofolo" di Trieste
BURLO

REGIONE AUTONOMA FRIULI VENEZIA GIULIA

DECRETO DEL DIRETTORE GENERALE

N. 171 DEL 07/07/2025

OGGETTO: Bilancio di esercizio e relazione sulla gestione 2024 – Integrazioni e rettifiche.

Sottoscritto dal Direttore Generale
dott.ssa Francesca Tosolini
nominato con Delibera della Giunta Regionale n. 2003 del 20.12.2024

Su proposta della S.C. Gestione Economico Finanziaria,
preso atto del parere favorevole sotto il profilo della legittimità, della regolarità amministrativa, tecnica e contabile da parte dei Responsabili delle competenti Strutture ed Uffici

Profilo della legittimità, della regolarità amministrativa e tecnica	
IL RESPONSABILE DELLA S.C. Gestione Economico Finanziaria	**IL RESPONSABILE DEL PROCEDIMENTO**
dott.ssa Alessandra Rachelli *atto firmato digitalmente* data 04 luglio 2025	**dott.ssa Alessandra Rachelli** *atto firmato digitalmente* data 04 luglio 2025

Documento sottoscritto con firma digitale e successivamente sottoposto ad archiviazione e conservazione legale, secondo la normativa vigente.

IL DIRETTORE GENERALE

Visti i propri decreti n. 91 del 30/04/2025 e n. 111 del 22/05/2025 con i quali, per le motivazioni ivi indicate che qui si intendono integralmente richiamate, è stato approvato il Bilancio d'esercizio 2024;

considerata la nota prot. n. 0426052/P/GEN del 11/06/2025 della Regione F.V.G. – Direzione Centrale Salute, integrazione sociosanitaria, politiche sociali e famiglia di richiesta di alcune integrazioni e rettifiche dei Bilanci Consuntivi delle Aziende del SSR;

tenuto conto della nota prot. n. 7011/P/A/RAG dd. 13/06/2025 con la quale l'Istituto ha fornito alla Direzione Centrale Salute alcune preliminari precisazioni;

tenuto conto, inoltre, che a seguito della sopra richiamata nota prot. n. 0426052 della Direzione Centrale Salute è in corso di revisione l'utilizzo per l'anno 2025 del fondo per quote pay-back;

considerato che le integrazioni e rettifiche richieste dalla Direzione Centrale Salute non comportano modifiche al risultato di utile d'esercizio e che pertanto risultano realizzate le condizioni di equilibrio economico;

vista la nota prot. n. 1694/GEN/INT del 01/07/2025 con la quale è stato trasmesso al Collegio Sindacale il documento integrato e rettificato, per l'acquisizione del parere di competenza ai sensi dell'art. 52 della L.R. 22/2019;

preso atto che il Collegio Sindacale, riunitosi in data 02/07/2025, ha espresso parere favorevole al Bilancio d'esercizio 2024 così come integrato e rettificato, con la relazione allegata al presente atto come parte integrante;

ritenuto opportuno ri approvare in via definitiva il Bilancio d'esercizio 2024, composto dallo stato patrimoniale, dal conto economico, dal rendiconto finanziario, dalla nota integrativa e corredato dalla relazione sulla gestione e dagli elementi aggiuntivi, così come approvato con i sopra richiamati decreti n. 91/2025 e n. 111/2025, integrato con le rettifiche richieste dalla DCS con nota prot. n. 0426052/P/GEN del 11/06/2025 e con l'estratto del verbale della seduta del 02/07/2024 del Collegio, contenente la relazione al Bilancio d'esercizio 2024, con il parere favorevole espresso, quale parte integrante e sostanziale;

riscontrato che sul presente decreto sono stati espressi i pareri favorevoli sotto il profilo della legittimità, della regolarità amministrativa, tecnica e contabile da parte dei Responsabili delle competenti Strutture ed Uffici;

acquisiti i pareri favorevoli del Direttore Sanitario, del Direttore Amministrativo e del Direttore Scientifico;

D E C R E T A

per i motivi espressi in premessa, che qui integralmente si richiamano, di:

1. prendere atto del parere favorevole espresso dal Collegio Sindacale nella seduta del 02/07/2025;

Documento sottoscritto con firma digitale e successivamente sottoposto ad archiviazione e conservazione legale, secondo la normativa vigente.

2. confermare che il Bilancio d'esercizio per l'anno 2024 espone un risultato di utile e che pertanto risultano realizzate le condizioni di equilibrio economico;

3. rivedere l'utilizzo per l'anno 2025 del fondo per quote pay-back;

4. riapprovare in via definitiva il Bilancio d'esercizio 2024, composto dallo stato patrimoniale, dal conto economico, dal rendiconto finanziario, dalla nota integrativa e corredato dalla relazione sulla gestione, dagli elementi aggiuntivi così come approvato con i sopra richiamati decreti n.91/2025 e n. 111/2025, integrato con le rettifiche richieste dalla DCS con nota prot. n. 0426052/P/GEN del 11/06/2025 e con l'estratto del verbale della seduta del 02/07/2024 del Collegio, contenente il parere favorevole espresso, quale parte integrante e sostanziale;
5. trasmettere copia del presente atto:
   - alla Regione F.V.G. – Direzione Centrale Salute, integrazione sociosanitaria, politiche sociali e famiglia;
   - all'Azienda Regionale di Coordinamento per la Salute (ARCS);
   - al Ministero della Salute ed al Ministero dell'Economia e delle Finanze per le funzioni di vigilanza mantenute anche in seguito alla sentenza della Corte Costituzionale n. 270 dd. 23/06/2005 in merito al D. Lgs n. 288/2003;
   - al Consiglio di Indirizzo e Verifica dell'Istituto;
   - al Collegio Sindacale;
   - alla Corte dei Conti ai fini dell'attività di controllo ex d.lgs. 174/2012.

Nessun costo consegue direttamente all'adozione del presente atto.

Il presente provvedimento diviene esecutivo, ai sensi dell'art. 4 della L.R. 21/92 come sostituito dall'art. 50 ella L.R. 49/96, dalla data di pubblicazione all'Albo aziendale telematico.

Documento sottoscritto con firma digitale e successivamente sottoposto ad archiviazione e conservazione legale, secondo la normativa vigente.

Acquisiti i pareri favorevoli di competenza

IL DIRETTORE AMMINISTRATIVO	IL DIRETTORE SCIENTIFICO	IL DIRETTORE SANITARIO
dott. Riccardo Mario Paoli *atto firmato digitalmente* data 05 luglio 2025 nominato con Decreto del Direttore Generale n. 1 del 02.01.2025	**prof. Massimo Zeviani** *atto firmato digitalmente* data 07 luglio 2025 nominato con Decreto del Direttore Generale n. 59 del 27.04.2022	**dott. Nelso Trua** *atto firmato digitalmente* data 07 luglio 2025 nominato con Decreto del Direttore Generale n. 9 del 20.01.2025

DIRETTORE GENERALE
dott.ssa Francesca Tosolini *atto firmato digitalmente*

ELENCO ALLEGATI:
• CONSUNTIVO 2024 RIADOZIONE

Documento sottoscritto con firma digitale e successivamente sottoposto ad archiviazione e conservazione legale, secondo la normativa vigente.

Elenco firmatari

ATTO SOTTOSCRITTO DIGITALMENTE AI SENSI DEL D.P.R. 445/2000 E DEL D.LGS. 82/2005 E SUCCESSIVE MODIFICHE E INTEGRAZIONI

Questo documento è stato firmato da:

NOME: "FRANCESCA TOSOLINI"
CODICE FISCALE: TSLFNC68M54L483X
DATA FIRMA: 07/07/2025 12:12:00
IMPRONTA: 0212892CE18F00ED281C494464411972D340B3952867318DDCE892E4E422BA60
D340B3952867318DDCE892E4E422BA60FA23FA8E3AB1B003E7C8382728E70EA9
FA23FA8E3AB1B003E7C8382728E70EA941023846EC5C4A04AD31497858661B25
41023846EC5C4A04AD31497858661B25287A29E80BEC587F117A3B8A4FA4CA79

IRCCS Burlo
Istituto di ricovero e cura
a carattere scientifico
"Burlo Garofolo" di Trieste

BURLO

REGIONE AUTONOMA FRIULI VENEZIA GIULIA

Istituto di ricovero e cura a carattere scientifico materno-infantile "Burlo Garofolo" Ospedale di alta specializzazione e di rilievo nazionale per la salute della donna e del bambino

BILANCIO

2024

STATO PATRIMONIALE **4**

STATO PATRIMONIALE ATTIVO (SCHEMA DI BILANCIO DECRETO INTERMINISTERIALE 20/03/2013) 5

STATO PATRIMONIALE PASSIVO E PATRIMONIO NETTO (SCHEMA DI BILANCIO DECRETO INTERMINISTERIALE 20/03/2013) 6

ALIMENTAZIONE STATO PATRIMONIALE – ATTIVO 9

ALIMENTAZIONE STATO PATRIMONIALE – PASSIVO 16

CONTO ECONOMICO **25**

CONTO ECONOMICO (SCHEMA DI BILANCIO DECRETO INTERMINISTERIALE 20/03/2013) 26

ALIMENTAZIONE CONTO ECONOMICO – COSTI 28

ALIMENTAZIONE CONTO ECONOMICO – RICAVI 47

RENDICONTO FINANZIARIO **53**

NOTA INTEGRATIVA **56**

Contabilità separata per l'attività commerciale *134*

Prospetto dei dati SIOPE *136*

Modelli ministeriali SP e CE degli anni 2024 e 2023 ..... *138*

RELAZIONE SULLA GESTIONE **157**

1 CRITERI GENERALI DI PREDISPOSIZIONE DELLA RELAZIONE SULLA GESTIONE 158

2 GENERALITÀ SUL TERRITORIO SERVITO, SULLA POPOLAZIONE ASSISTITA E L'ORGANIZZAZIONE DELL'AZIENDA 158

3 GENERALITÀ SULLA STRUTTURA E SULL'ORGANIZZAZIONE DEI SERVIZI 161

3.1 Assistenza ospedaliera *161*

3.2 Assistenza territoriale *180*

3.3 Prevenzione *180*

3.4 Ricerca *187*

4 L'ATTIVITÀ DEL PERIODO 189

4.1 Assistenza ospedaliera *189*

4.2 Assistenza territoriale *215*

4.3 Prevenzione *215*

4.4 Ricerca *215*

4.5 Politiche del personale *230*

4.5.1 Liste di attesa 255

4.6 Inventario fisico dei beni *262*

4.7 Sistema informativo – SISSR *263*

5 LA GESTIONE ECONOMICO-FINANZIARIA DELL'AZIENDA 265

5.1 Sintesi del bilancio e relazione sul grado di raggiungimento degli obiettivi economico-finanziari *265*

5.2 Confronto CE preventivo/consuntivo e relazione sugli scostamenti *266*

CONFRONTO TRA BILANCI CONSUNTIVI 2023 E 2024 E PREVENTIVO 2024 269

A)VALORE DELLA PRODUZIONE 269

B)COSTO DELLA PRODUZIONE 276

5.3 Relazione sui costi per livelli essenziali di assistenza *284*

5.4 Relazione sul bilancio sezionale della ricerca *291*
5.5 Fatti di rilievo avvenuti dopo la chiusura dell'esercizio *293*
5.6 Proposta di copertura perdita/destinazione dell'utile *293*
ELEMENTI AGGIUNTIVI **294**

IRCCS Burlo
Istituto di ricovero e cura
a carattere scientifico
"Burlo Garofolo" di Trieste

BURLO

REGIONE AUTONOMA FRIULI VENEZIA GIULIA

Istituto di ricovero e cura a carattere scientifico materno-infantile "Burlo Garofolo" Ospedale di alta specializzazione e di rilievo nazionale per la salute della donna e del bambino

STATO PATRIMONIALE

STATO PATRIMONIALE
Attivo

Importi: Unità di Euro

SCHEMA DI BILANCIO Decreto interministeriale 20 marzo 2013			Anno 2024	Anno 2023	VARIAZIONE 2024/2023	
					Importo	%
A) IMMOBILIZZAZIONI						
I Immobilizzazioni immateriali			**24.691**	**39.205**	**-14.514**	**-37,02%**
1) Costi d'impianto e di ampliamento			*0*	*0*	**0**	-
2) Costi di ricerca, sviluppo			0	0	**0**	-
3) Diritti di brevetto e di utilizzazione delle opere dell'ingegno			0	0	**0**	-
4) Immobilizzazioni immateriali in corso e acconti			0	0	**0**	-
5) Altre immobilizzazioni immateriali			24.691	39.205	**-14.514**	*-37,02%*
II Immobilizzazioni materiali			**35.892.904**	**32.177.564**	**3.715.340**	***11,55%***
1) Terreni			0	0	**0**	**-**
a) Terreni disponibili			0	0	**0**	**-**
b) Terreni indisponibili			0	0	**0**	**-**
2) Fabbricati			28.198.615	21.235.225	**6.963.390**	*32,79%*
a) Fabbricati non strumentali (disponibili)			2.226.878	381.593	**1.845.285**	*483,57%*
b) Fabbricati strumentali (indisponibili)			25.971.737	20.853.632	**5.118.105**	*24,54%*
3) Impianti e macchinari			487.849	114	**487.735**	*427837,72%*
4) Attrezzature sanitarie e scientifiche			4.800.853	4.561.514	**239.339**	*5,25%*
5) Mobili e arredi			353.455	286.498	**66.957**	*23,37%*
6) Automezzi			1.688	5.063	**-3.375**	*-66,66%*
7) Oggetti d'arte			0	0	**0**	-
8) Altre immobilizzazioni materiali			536.142	540.316	**-4.174**	*-0,77%*
9) Immobilizzazioni materiali in corso e acconti			1.514.302	5.548.834	**-4.034.532**	*-72,71%*
	Entro 12 mesi	*Oltre 12 mesi*			**0**	-
III Immobilizzazioni finanziarie (con separata indicazione, per ciascuna voce dei crediti, degli importi esigibili entro l'esercizio successivo)	**113.631**	**63.464**	**182.095**	**182.095**	**0**	***0,00%***
1) Crediti finanziari	113.631	63.464	177.095	177.095	**0**	*0,00%*
a) Crediti finanziari v/Stato			0	0	**0**	-
b) Crediti finanziari v/Regione			0	0	**0**	-
c) Crediti finanziari v/partecipate			0	0	**0**	-
d) Crediti finanziari v/altri	113.631	63.464	177.095	177.095	**0**	*0,00%*
2) Titoli			5.000	5.000	**0**	*0,00%*
a) Partecipazioni			5.000	5.000	**0**	*0,00%*
b) Altri titoli			0	0	**0**	-
Totale A)			**36.099.690**	***32.398.864***	**3.700.826**	**11,42%**
B) ATTIVO CIRCOLANTE						
I Rimanenze			**1.315.657**	**1.542.857**	**-227.200**	***-14,73%***
1) Rimanenze beni sanitari			1.178.726	1.425.836	**-247.110**	*-17,33%*
2) Rimanenze beni non sanitari			136.931	117.021	**19.910**	*17,01%*
3) Acconti per acquisti beni sanitari			0	0	**0**	-
4) Acconti per acquisti beni non sanitari			0	0	**0**	-
	Entro 12 mesi	*Oltre 12 mesi*			**0**	-
II Crediti (con separata indicazione per ciascuna voce, degli importi esigibili oltre l'esercizio successivo)	**12.998.042**	**24.301.563**	**37.299.605**	**38.588.035**	**-1.288.430**	***-3,34%***
1) Crediti v/Stato	2.194.553	16.193.224	18.387.777	20.622.314	**-2.234.537**	*-10,84%*
a) Crediti v/Stato parte corrente	774.804	-	774.804	3.308.104	**-2.533.300**	*-76,58%*
1) Crediti v/Stato per spesa corrente ed acconti			0	2.554.235	**-2.554.235**	*-100,00%*
2) Crediti v/Stato - altro	774.804		774.804	753.869	**20.935**	*2,78%*
b) Crediti v/Stato per investimenti		15.901.209	15.901.209	15.930.649	**-29.440**	*-0,18%*
c) Crediti v/Stato per ricerca	1.417.516	292.015	1.709.531	1.382.464	**327.067**	*23,66%*
1) Crediti v/Ministero della Salute per ricerca corrente			0	0	**0**	-

STATO PATRIMONIALE
Attivo

Importi: Unità di Euro

SCHEMA DI BILANCIO Decreto interministeriale 20 marzo 2013			Anno 2024	Anno 2023	VARIAZIONE 2024/2023	
					Importo	%
2) Crediti v/ Ministero della Salute per ricerca finalizzata	752.673	292.015	1.044.688	1.382.464	**-337.776**	*-24,43%*
3) Crediti v/Stato per ricerca - altre Amministrazioni centrali			0	0	**0**	-
4) Crediti v/Stato - investimenti per ricerca	664.843		664.843	0	**664.843**	-
d) Crediti v/prefetture	2.233		2.233	1.097	**1.136**	*103,56%*
2) Crediti v/Regione o Provincia Autonoma	1.500.389	7.432.306	8.932.695	6.671.951	**2.260.744**	*33,88%*
a) Crediti v/Regione o Provincia Autonoma - parte corrente	1.293.014	526.805	1.819.819	1.011.515	**808.304**	*79,91%*
1) Crediti v/Regione o Provincia Autonoma per spesa corrente	1.149.626	526.805	1.676.431	766.938	**909.493**	*118,59%*
a) Crediti v/Regione o Provincia Autonoma per finanziamento sanitario ordinario corrente	260.481	526.805	787.286	526.805	**260.481**	*49,45%*
b) Crediti v/Regione o Provincia Autonoma per finanziamento sanitario aggiuntivo corrente LEA			0	0	**0**	-
c) Crediti v/Regione o Provincia Autonoma per finanziamento sanitario aggiuntivo corrente extra LEA			0	0	**0**	-
d) Crediti v/Regione o Provincia Autonoma per spesa corrente - altro	889.145		889.145	240.133	**649.012**	*270,27%*
2) Crediti v/Regione o Provincia Autonoma per ricerca	143.388		143.388	244.577	**-101.189**	*-41,37%*
b) Crediti v/Regione o Provincia Autonoma - patrimonio netto	207.375	6.905.501	7.112.876	5.660.436	**1.452.440**	*25,66%*
1) Crediti v/Regione o Provincia Aut. per finanz.per investimenti	207.375	6.905.501	7.112.876	5.660.436	**1.452.440**	*25,66%*
2) Crediti v/Regione o Provincia Aut. per increm. fondo dotazione			0	0	**0**	-
3) Crediti v/Regione o Provincia Autonoma per ripiano perdite			0	0	**0**	-
4) Crediti v/Regione o Provincia Autonoma per ricostituzione risorse da investimenti esercizi precedenti			0	0	**0**	-
3) Crediti v/Comuni			0	0	**0**	-
4) Crediti v/Aziende sanitarie pubbliche e acconto quota FSR da distribuire	8.441.363	-	8.441.363	7.788.963	**652.400**	*8,38%*
a) Crediti v/Aziende sanitarie pubbliche della Regione	7.918.456		7.918.456	7.095.641	**822.815**	*11,60%*
b) Crediti v/Aziende sanitarie pubbliche fuori Regione	522.907		522.907	693.322	**-170.415**	*-24,58%*
5) Crediti v/società partecipate e/o enti dipendenti della Regione			0	0	**0**	-
6) Crediti v/Erario			0	0	**0**	-
7) Crediti v/altri	861.737	676.033	1.537.770	3.504.807	**-1.967.037**	*-56,12%*
III Attività finanziarie che non costituiscono immobilizzazioni			**0**	**0**	**0**	**-**
1) Partecipazioni che non costituiscono immobilizzazioni			0	0	**0**	-
2) Altri titoli che non costituiscono immobilizzazioni			0	0	**0**	-
IV Disponibilità liquide			**38.840.195**	**38.999.112**	**-158.917**	***-0,41%***
1) Cassa			44.851	42.835	**2.016**	*4,71%*
2) Istituto Tesoriere			38.793.885	38.955.437	**-161.552**	*-0,41%*
3) Tesoreria Unica			0	0	**0**	-
4) Conto corrente postale			1.459	840	**619**	*73,69%*
Totale B)			**77.455.457**	**79.130.004**	**-1.674.547**	**-2,12%**
C) RATEI E RISCONTI ATTIVI					**0**	-
I Ratei attivi			19.280	4.128	**15.152**	*367,05%*
II Risconti attivi			27.892	30.638	**-2.746**	*-8,96%*
Totale C)			**47.172**	**34.766**	**12.406**	**35,68%**
TOTALE ATTIVO (A+B+C)			**113.602.319**	**111.563.634**	**2.038.685**	**1,83%**
D) CONTI D'ORDINE						
1) Canoni leasing ancora da pagare			66.479	116.759	**-50.280**	***-43,06%***
2) Depositi cauzionali			0	0	**0**	**-**
3) Beni in comodato			1.463.350	0	**1.463.350**	**-**
4) Altri conti d'ordine			1.277.134	2.781.638	**-1.504.504**	***-54,09%***
Totale D)			**2.806.963**	**2.898.397**	**-91.434**	**-3,15%**

STATO PATRIMONIALE
Passivo e Patrimonio netto

Importi: unità di Euro

SCHEMA DI BILANCIO Decreto interministeriale 20 marzo 2013			Anno 2023	Anno 2022	VARIAZIONE 2023/2022	
					Importo	%
A) PATRIMONIO NETTO						
I Fondo di dotazione			**308.581**	**269.581**	39.000	*14,47%*
II Finanziamenti per investimenti			**55.126.656**	**52.280.717**	2.845.939	*5,44%*
1) Finanziamenti per beni di prima dotazione			2.748.992	2.931.371	-182.379	*-6,22%*
2) Finanziamenti da Stato per investimenti			22.727.917	22.476.784	251.133	*1,12%*
a) Finanziamenti da Stato per investimenti - ex art. 20 legge 67/88			15.013.895	15.039.145	-25.250	*-0,17%*
b) Finanziamenti da Stato per ricerca			958.921	539.204	419.717	*77,84%*
c) Finanziamenti da Stato - altro			6.755.101	6.898.435	-143.334	*-2,08%*
3) Finanziamenti da Regione per investimenti			29.508.985	26.779.353	2.729.632	*10,19%*
4) Finanziamenti da altri soggetti pubblici per investimenti			28.336	9.172	19.164	*208,94%*
5) Finanziamenti per investimenti da rettifica contributi in conto esercizio			112.426	84.037	28.389	*33,78%*
III Riserve da donazioni e lasciti vincolati ad investimenti			**4.941.979**	**2.190.789**	2.751.190	*125,58%*
IV Altre riserve			**2.927.983**	**3.105.587**	-177.604	*-5,72%*
V Contributi per ripiani perdite			**0**	**0**	0	-
VI Utili (perdite) portati a nuovo			**0**	**0**	0	-
VII Utile (Perdita) dell'esercizio			**15.600**	**147.116**	-131.516	*-0,89*
Totale A)			**63.320.799**	***57.993.790***	**5.327.009**	**9,19%**
B) FONDI PER RISCHI E ONERI					**0**	**-**
1) Fondi per imposte, anche differite			**0**	**0**	0	-
2) Fondi per rischi			**4.577.189**	**5.397.188**	-819.999	*-15,19%*
3) Fondi da distribuire			**0**	**0**	0	-
4) Quote inutilizzate contributi di parte corrente vincolati			**14.851.638**	**16.236.151**	-1.384.513	*-8,53%*
5) Altri fondi oneri			**2.073.932**	**3.167.097**	-1.093.165	*-34,52%*
Totale B)			**21.502.759**	**24.800.436**	**-3.297.677**	**-13,30%**
C) TRATTAMENTO FINE RAPPORTO					**0**	**-**
1) Premio operosità			**0**	**0**	0	-
2) TFR personale dipendente			**0**	**0**	0	-
Totale C)			**0**	**0**	**0**	**-**
D) DEBITI (con separata indicazione per ciascuna voce, degli importi esigibili oltre l'esercizio successivo)					**0**	**-**
	Entro 12 mesi	*Oltre 12 mesi*			**0**	**-**
1) Mutui passivi			**0**	**0**	0	-
2) Debiti v/Stato			**0**	**0**	0	-
3) Debiti v/Regione o provincia Autonoma	**15.626**		**15.626**	**0**	15.626	-
4) Debiti v/Comuni			**0**	**0**	0	-
5) Debiti verso aziende sanitarie pubbliche	**9.417.115**	**0**	**9.417.115**	**9.352.562**	64.553	*0,69%*
a) Debiti v/ aziende sanitarie pubbliche della Regione per spese correnti e mobilità	3.772.448		3.772.448	2.967.195	805.253	*27,14%*
b) Debiti v/ aziende sanitarie pubbliche della Regione per finanziamento sanitario aggiuntivo corrente LEA			0	0	0	-
c) Debiti v/ aziende sanitarie pubbliche della Regione per finanziamento sanitario aggiuntivo corrente extra LEA			0	0	0	-
d) Debiti v/ aziende sanitarie pubbliche della Regione per altre prestazioni	5.494.678		5.494.678	6.284.993	-790.315	*-12,57%*
e) Debiti v/ aziende sanitarie pubbliche della Regione per versamenti a patrimonio netto			0	0	0	-
f) Debiti v/ aziende sanitarie pubbliche fuori Regione	149.989		149.989	100.374	49.615	*49,43%*
6) Debiti v/ società partecipate e/o enti dipendenti della Regione	**77**		**77**	**77**	**0**	***0,00%***
7) Debiti v/ fornitori	**8.963.304**		**8.963.304**	**10.626.764**	**-1.663.460**	***-15,65%***
8) Debiti v/ istituto tesoriere			**0**	**0**	**0**	**-**
9) Debiti tributari	**2.391.236**		**2.391.236**	**2.198.117**	**193.119**	***8,79%***
10) Debiti v/ altri finanziatori			**0**	**0**	**0**	**-**
11) Debiti v/ istituti previdenziali e sicurezza sociale	**2.061.812**		**2.061.812**	**1.882.677**	**179.135**	***9,51%***

STATO PATRIMONIALE
Passivo e Patrimonio netto

Importi: unità di Euro

SCHEMA DI BILANCIO Decreto interministeriale 20 marzo 2013		Anno 2023	Anno 2022	VARIAZIONE 2023/2022	
				Importo	%
12) Debiti v/ altri	**5.913.796**	**5.913.796**	**4.709.211**	**1.204.585**	***25,58%***
Totale D)		**28.762.966**	**28.769.408**	**-6.442**	**-0,02%**
E) RATEI E RISCONTI PASSIVI				**0**	**-**
1) Ratei passivi		**15.795**	**0**	15.795	-
2) Risconti passivi		**0**	**0**	0	-
Totale E)		**15.795**	**0**	**15.795**	**-**
				0	**-**
TOTALE PASSIVO E PATRIMONIO NETTO (A+B+C+D+E)		**113.602.319**	**111.563.634**	**2.038.685**	**1,83%**
F) CONTI D'ORDINE					
1) Canoni leasing ancora da pagare		**66.479**	**116.759**	-50.280	*-43,06%*
2) Depositi cauzionali		**0**	**0**	0	-
3) Beni in comodato		**1.463.350**	**0**	1.463.350	-
4) Altri conti d'ordine		**1.277.134**	**2.781.638**	-1.504.504	*-54,09%*
Totale F)		**2.806.963**	**2.898.397**	**-91.434**	**-3,15%**

Livello						Stato Patrimoniale Attivo	CODICE VOCE SP Ministeriale	Importo 2024	Importo 2023
I	II	III	IV	V	VI				
10	**0**	**0**	**0**	**0**	**0**	**IMMOBILIZZAZIONI IMMATERIALI**			
10	**100**					**Costi di impianto e di ampliamento**	AAA020		
10	**200**					**Costi di ricerca e sviluppo**	AAA050		
10	300					Diritti di brevetto e diritti di utilizzazione delle opere d'ingegno			
10	300	**100**				**Diritti di brevetto e diritti di utilizzazione delle opere d'ingegno - derivanti dall'attività di ricerca**	AAA080		
10	300	**200**				**Diritti di brevetto e diritti di utilizzazione delle opere d'ingegno - altri**	AAA100		
10	**400**					**Immobilizzazioni immateriali in corso e acconti**	AAA120		
10	500					Altre immobilizzazioni immateriali			
10	500	**100**				**Concessioni, licenze, marchi e diritti simili**	AAA140	301.098,00	301.098,00
10	500	**200**				**Migliorie su beni di terzi**	AAA160	39.838,00	39.838,00
10	500	**300**				**Pubblicità**	AAA180		
10	500	**400**				**Altre immobilizzazioni immateriali**	AAA200		
20	**0**	**0**	**0**	**0**	**0**	**IMMOBILIZZAZIONI MATERIALI**			
20	100					Terreni			
20	100	**100**				**Terreni disponibili**	AAA290		
20	100	**200**				**Terreni indisponibili**	AAA300		
20	200					Fabbricati			
20	200	**100**				**Fabbricati non strumentali (disponibili)**	AAA330	2.540.046,00	646.905,00
20	200	**200**				**Fabbricati strumentali (indisponibili)**	AAA360	40.393.736,00	34.063.819,00
20	**300**					**Impianti e macchinari**	AAA390	3.662.940,00	3.142.568,00
20	**400**					**Attrezzature sanitarie e scientifiche**	AAA420	30.434.295,00	31.942.436,00
20	**500**					**Mobili e arredi**	AAA450	2.820.446,00	2.610.680,00
20	**600**					**Automezzi**	AAA480	134.088,00	134.088,00
20	**700**					**Oggetti d'arte**	AAA500		
20	**800**					**Altre immobilizzazioni materiali**	AAA520	5.885.379,00	5.675.333,00
20	900					**Immobilizzazioni materiali in corso e acconti**	AAA540	1.514.302,00	5.548.834,00
30	**0**	**0**	**0**	**0**	**0**	**IMMOBILIZZAZIONI FINANZIARIE**			
30	100					Crediti finanziari			
30	100	**100**				**Crediti finanziari v/Stato**	AAA660		
30	100	**200**				**Crediti finanziari v/Regione**	AAA670		
30	100	**300**				**Crediti finanziari v/partecipate**	AAA680		
30	100	400				Crediti finanziari v/altri	AAA690		
30	100	400	**100**			**per contributi in conto capitale su gestioni pregresse (ASSR e altri)**			
30	100	400	**200**			**per contributi in conto capitale su gestioni liquidatorie (ASSR e altri)**			
30	100	400	**300**			**Altri crediti (ASSR e altri)**		177.095,00	177.095,00
30	200					Titoli			
30	200	**100**				**Partecipazioni**	AAA710	5.000,00	5.000,00
30	200	200				Altri titoli			
30	200	200	**100**			**Titoli di Stato**	AAA730		
30	200	200	**200**			**Altre Obbligazioni**	AAA740		

Livello						Stato Patrimoniale Attivo	CODICE VOCE SP Ministeriale	Importo 2024	Importo 2023
I	II	III	IV	V	VI				
30	200	200	**300**			**Titoli azionari quotati in Borsa**	AAA750		
30	200	200	**400**			**Titoli diversi**	AAA760		
100	**0**	**0**	**0**	**0**	**0**	**RIMANENZE**			
100	100					Rimanenze beni sanitari			
100	100	100				Prodotti farmaceutici ed emoderivati	ABA020		
100	100	100	**10**			**Medicinali con AIC, ad eccezione di vaccini ed emoderivati di produzione regionale**		13.092,00	29.547,00
100	100	100	**20**			**Medicinali senza AIC**		5.346,00	2.894,00
100	100	100	**30**			**Emoderivati di produzione regionale**			
100	100	**200**				**Sangue ed emocomponenti**	ABA030		
100	100	300				Dispositivi medici	ABA040		
100	100	300	**10**			**Dispositivi medici**		63.247,00	64.165,00
100	100	300	**20**			**Dispositivi medici impiantabili attivi**			
100	100	300	**30**			**Dispositivi medico diagnostici in vitro (IVD)**		780.080,00	1.127.336,00
100	100	**400**				**Prodotti dietetici**	ABA050	1.406,00	1.253,00
100	100	**500**				**Materiali per la profilassi (vaccini)**	ABA060		
100	100	**600**				**Prodotti chimici**	ABA070	76.457,00	69.146,00
100	100	**700**				**Materiali e prodotti per uso veterinario**	ABA080		
100	100	**800**				**Altri beni e prodotti sanitari**	ABA090	239.098,00	131.495,00
100	100	**900**				**Acconti per acquisto di beni e prodotti sanitari**	ABA100		
100	200					Rimanenze beni non sanitari			
100	200	**100**				**Prodotti alimentari**	ABA120	93,00	61,00
100	200	**200**				**Materiali di guardaroba, di pulizia, e di convivenza in genere**	ABA130	7.921,00	7.647,00
100	200	**300**				**Combustibili, carburanti e lubrificanti**	ABA140		
100	200	**400**				**Supporti informatici e cancelleria**	ABA150	90.433,00	94.431,00
100	200	**500**				**Materiale per la manutenzione**	ABA160	7.486,00	5.742,00
100	200	**600**				**Altri beni e prodotti non sanitari**	ABA170	30.998,00	9.140,00
100	200	**700**				**Acconti per acquisto di beni e prodotti non sanitari**	ABA180		
110	**0**	**0**	**0**	**0**		**CREDITI**			
110	100					Crediti v/Stato			
110	100	**50**				**Crediti v/Stato per spesa corrente - FSN indistinto**	ABA201		0,00
110	100	**100**				**Crediti v/Stato per spesa corrente - FSN vincolato**	ABA220		2.554.235,00
110	100	**200**				**Crediti v/Stato per mobilità attiva extraregionale**	ABA230		
110	100	**300**				**Crediti v/Stato per mobilità attiva internazionale**	ABA240		
110	100	**400**				**Crediti v/Stato per acconto quota fabbisogno sanitario regionale standard**	ABA250		
110	100	**500**				**Crediti v/Stato per finanziamento sanitario aggiuntivo corrente**	ABA260		
110	100	600				Crediti v/Stato per spesa corrente - altro	ABA270		
110	100	600	**100**			**Crediti v/Stato per spesa corrente - altro**		774.804,00	753.869,00
110	100	600	**800**			**Crediti per fatture e ricevute da emettere**			
110	100	600	**900**			**Note credito da ricevere/note debito da emettere**			
110	100	650				**Crediti v/Stato per spesa corrente per STP (ex D.lgs. 286/98)**	ABA271		

Livello						Stato Patrimoniale Attivo	CODICE VOCE SP Ministeriale	Importo 2024	Importo 2023
I	II	III	IV	V	VI				
110	100	**700**				**Crediti v/Stato per finanziamenti per investimenti**	ABA280	15.901.209,00	15.930.649,00
110	100	800				Crediti v/Stato per ricerca			
110	100	800	**100**			**Crediti v/Stato per ricerca corrente - Ministero della Salute**	ABA300		
110	100	800	**200**			**Crediti v/Stato per ricerca finalizzata - Ministero della Salute**	ABA310	1.044.688,00	1.382.464,00
110	100	800	300			Crediti v/Stato per ricerca - altre Amministrazioni centrali	ABA320		
110	100	800	300	**10**		**Crediti verso ministero dell'università**			
110	100	800	300	**20**		**Crediti verso ministero della difesa**			
110	100	800	**300**	90		**Crediti verso altre Amministrazioni centrali**			
110	100	800	**400**			**Crediti v/Stato per ricerca - finanziamenti per investimenti**	ABA330	664.843,00	
110	100	900				Crediti v/prefetture	ABA340		
110	100	900	**100**			**Crediti verso prefetture**		2.233,00	1.097,00
110	100	900	**800**			**Crediti per fatture e ricevute da emettere**			
110	100	900	**900**			**Note di credito da emettere**			
110	200					Crediti v/Regione o Provincia Autonoma	ABA350		
110	200	100				Crediti v/Regione o Provincia Autonoma per spesa corrente	ABA360		
110	200	100	**200**			**Crediti v/Regione o Provincia Autonoma per quota FSR**	ABA390		
110	200	100	**300**			**Crediti v/Regione o Provincia Autonoma per mobilità attiva intraregionale**	ABA400		
110	200	100	**400**			**Crediti v/Regione o Provincia Autonoma per mobilità attiva extraregionale**	ABA410	925.322,00	664.841,00
110	200	100	**500**			**Crediti v/Regione o Provincia Autonoma per acconto quota FSR**	ABA420		
110	200	100	**600**			**Crediti v/Regione o Provincia Autonoma per finanziamento sanitario aggiuntivo corrente LEA**	ABA430		
110	200	100	**700**			**Crediti v/Regione o Provincia Autonoma per finanziamento sanitario aggiuntivo corrente extra LEA**	ABA440		
110	200	100	**800**			Crediti v/Regione o Provincia Autonoma per spesa corrente - altro	ABA450		
110	200	100	**800**	**10**		**Crediti v/Regione o Provincia Autonoma per spesa corrente - altro**		889.145,00	240.133,00
110	200	100	**800**	**80**		**Crediti per fatture e ricevute da emettere**			
110	200	100	**800**	**90**		**Note di credito da emettere**			
110	200	100	**850**			**Crediti v/Regione o Provincia Autonoma per spesa corrente - STP (ex D.lgs. 286/98)**	ABA451		
110	200	100	**900**			Crediti v/Regione o Provincia Autonoma per ricerca	ABA460		
110	200	100	**900**	**10**		**Crediti v/Regione o Provincia Autonoma per ricerca - vincolati a progetti europei**		143.388,00	181.979,00
110	200	100	**900**	**20**		**Crediti v/Regione o Provincia Autonoma per ricerca - vincolati a progetti ministeriali**			62.598,00
110	200	100	**900**	**30**		**Crediti v/Regione o Provincia Autonoma per ricerca - quota regionale**			
110	200	100	**900**	**90**		**Crediti v/Regione o Provincia Autonoma per ricerca - Altro**			
110	200	100	**950**			**Crediti v/Regione o Provincia Autonoma per mobilità attiva internazionale**	ABA461		
110	200	200				Crediti v/Regione o Provincia Autonoma per versamenti a patrimonio netto	ABA470		
110	200	200	**100**			**Crediti v/Regione o Provincia Autonoma per finanziamenti per investimenti**	ABA480	7.112.876,00	5.660.436,00

Livello						Stato Patrimoniale Attivo	CODICE VOCE SP Ministeriale	Importo 2024	Importo 2023
I	II	III	IV	V	VI				
110	200	200	**200**			**Crediti v/Regione o Provincia Autonoma per incremento fondo dotazione**	ABA490		
110	200	200	**300**			**Crediti v/Regione o Provincia Autonoma per ripiano perdite**	ABA500		
110	200	200	**350**			**Crediti v/Regione o Provincia Autonoma per anticipazione ripiano disavanzo programmato dai Piani aziendali di cui all'art. 1, comma 528, L. 208/2015**	ABA501		
110	200	200	**400**			**Crediti v/Regione per copertura debiti al 31/12/2005**	ABA510		
110	200	200	**500**			**Crediti v/Regione o Provincia Autonoma per ricostituzione risorse da investimenti esercizi precedenti**	ABA520		
110	200	300				**Crediti v/Regione o Provincia Autonoma per contributi L. 210/92**	ABA521		
110	200	400				**Crediti v/Regione o Provincia Autonoma per contributi L. 210/92 – aziende sanitarie**	ABA522		
110	300					Crediti v/Comuni	ABA530		
110	300	**100**				**Crediti v/comuni**			
110	300	**800**				**Crediti per fatture e ricevute da emettere**			
110	300	**900**				**Note di credito da emettere**			
110	400					Crediti v/Aziende sanitarie pubbliche	ABA540		
110	400	100				Crediti v/Aziende sanitarie pubbliche della Regione			
110	400	100	**100**			**Crediti v/Aziende sanitarie pubbliche della Regione - per mobilità in compensazione**	ABA560		
110	400	100	200			Crediti v/Aziende sanitarie pubbliche della Regione - per mobilità non in compensazione	ABA570		
110	400	100	200	**10**		**Crediti v/Aziende sanitarie pubbliche della Regione - per mobilità non in compensazione**		2.374.453,00	2.963.837,00
110	400	100	200	**80**		**Crediti per fatture e ricevute da emettere**		406.808,00	223.823,00
110	400	100	200	**90**		**Note di credito da emettere**			
110	400	100	300			Crediti v/Aziende sanitarie pubbliche della Regione - per altre prestazioni	ABA580		
110	400	100	300	**10**		**Crediti v/Aziende sanitarie pubbliche della Regione - per altre prestazioni**		5.135.648,00	3.874.835,00
110	400	100	300	**80**		**Crediti per fatture e ricevute da emettere**		1.547,00	33.146,00
110	400	100	300	**90**		**Note credito da ricevere/note debito da emettere**			
110	400	200				Acconto quota FSR da distribuire	ABA590		
110	400	250				Crediti v/Aziende sanitarie pubbliche della Regione per anticipazione ripiano disavanzo programmato dai Piani aziendali di cui all'art. 1, comma 528, L. 208/2015	ABA591		
110	400	300				Crediti v/Aziende sanitarie pubbliche Extraregione	ABA600		
110	400	300	**100**			**Crediti v/Aziende sanitarie pubbliche Extraregione**		628.009,00	792.423,00
110	400	300	**800**			**Crediti per fatture e ricevute da emettere**		19.883,00	25.884,00
110	400	300	**900**			**Note credito da ricevere/note debito da emettere**			
110	400	350				Crediti v/Aziende sanitarie pubbliche della Regione - per Contributi da Aziende sanitarie pubbliche della Regione o Prov. Aut. (extra fondo)	ABA601		
110	500					Crediti v/società partecipate e/o enti dipendenti della Regione			
110	500	**100**				**Crediti v/enti regionali**	ABA620		

Livello						Stato Patrimoniale Attivo	CODICE VOCE SP Ministeriale	Importo 2024	Importo 2023
I	II	III	IV	V	VI				
110	500	**200**				**Crediti v/sperimentazioni gestionali**	ABA630		
110	500	300				Crediti v/altre partecipate	ABA640		
110	500	300	**100**			**Crediti v/altre partecipate**			
110	500	300	**800**			**Crediti per fatture e ricevute da emettere**			
110	500	300	**900**			**Note di credito da emettere**			
110	600					Crediti v/Erario	ABA650		
110	600	**100**				**IRES**			
110	600	**200**				**IRAP**			
110	600	**300**				**IVA a Credito**			
110	600	**400**				**IVA a Credito per acquisti Infra CEE**			
110	600	**500**				**IVA a Credito per autofatture**			
110	600	**600**				**Imposte varie**			
110	700					Crediti v/altri			
110	700	100				Crediti v/clienti privati	ABA670		
110	700	100	**100**			**Privati paganti**		829.185,00	1.073.752,00
110	700	100	**200**			**Crediti verso soggetti esteri**		127.813,00	92.784,00
110	700	100	**300**			**Altri crediti v/clienti privati**		95.462,00	
110	700	100	**800**			**Crediti per fatture e ricevute da emettere**		37.007,00	119.937,00
110	700	100	**900**			**Note di credito da emettere**			
110	700	**200**				**Crediti v/gestioni liquidatorie**	ABA680		
110	700	300				Crediti v/altri soggetti pubblici	ABA690		
110	700	300	**100**			**Crediti verso enti previdenziali per acconti pensione**			
110	700	300	**200**			**Crediti verso altre amministrazioni pubbliche**		288.155,00	529.418,00
110	700	300	**800**			**Crediti per fatture e ricevute da emettere**		55.783,00	56.347,00
110	700	300	**900**			**Note di credito da emettere**			
110	700	**400**				**Crediti v/altri soggetti pubblici per ricerca**	ABA700		0,00
110	700	500				Altri crediti diversi	ABA710		
						Altri crediti diversi	ABA711		
110	700	500	100			Crediti verso dipendenti	ABA711		
110	700	500	100	**10**		**Acconti, anticipi a personale**	ABA711	9.190,00	4.747,00
110	700	500	100	**90**		**Altri crediti verso personale**	ABA711	6.679,00	10.673,00
110	700	500	**200**			**Acconti a farmacie**	ABA711		
110	700	500	**300**			**Acconti a fornitori**	ABA711		
110	700	500	**400**			**Depositi cauzionali**	ABA711		
110	700	500	**900**			**Altri crediti diversi**	ABA711	178.178,00	1.941.602,00
110	700	500	**910**			**Note di credito da emettere (diversi)**	ABA712		
110	700	600				Altri Crediti verso erogatori (privati accreditati e convenzionati) di prestazioni sanitarie	ABA713		
110	700	600	**100**			**Altri Crediti verso erogatori (privati accreditati e convenzionati) di prestazioni sanitarie**	ABA714		
110	700	600	**200**			**Note di credito da emettere (privati accreditati e convenzionati)**	ABA715		

Livello						Stato Patrimoniale Attivo	CODICE VOCE SP Ministeriale	Importo 2024	Importo 2023
I	II	III	IV	V	VI				
120	**0**	**0**	**0**	**0**	**0**	**ATTIVITA' FINANZIARIE CHE NON COSTITUISCONO IMMOBILIZZAZIONI**			
120	100					Partecipazioni che non costituiscono immobilizzazioni	ABA730		
120	100	**100**				**Partecipazioni in imprese controllate**			
120	100	**200**				**Partecipazioni in imprese collegate**			
120	100	**300**				**Partecipazioni in altre imprese**			
120	**200**					**Altri titoli che non costituiscono immobilizzazioni**	ABA740		
130	**0**	**0**	**0**	**0**	**0**	**DISPONIBILITA' LIQUIDE**			
130	100					Cassa	ABA760		
130	100	100				Cassa economale			
130	100	100	**100**			**Cassa economale 1**		20.000,00	20.000,00
130	100	100	**200**			**Cassa economale 2**			
130	100	100	**300**			**Cassa economale 3**			
130	100	100	**400**			**Cassa economale 4**			
130	100	100	**500**			**Cassa economale 5**			
130	100	100	**600**			**Cassa economale 6**			
130	100	100	**700**			**Cassa economale 7**			
130	100	100	**800**			**Cassa economale 8**			
130	100	100	**900**			**Cassa economale 9**			
130	100	200				Cassa prestazioni			
130	100	200	**100**			**Cassa prestazioni 1**		9.571,00	13.195,00
130	100	200	**200**			**Cassa prestazioni 2**		4.000,00	4.000,00
130	100	200	**300**			**Cassa prestazioni 3**		11.280,00	5.640,00
130	100	200	**400**			**Cassa prestazioni 4**			
130	100	200	**500**			**Cassa prestazioni 5**			
130	100	200	**600**			**Cassa prestazioni 6**			
130	100	200	**700**			**Cassa prestazioni 7**			
130	100	200	**800**			**Cassa prestazioni 8**			
130	200					Istituto Tesoriere	ABA770		
130	200	**100**				**c/c di tesoreria**		38.793.885,00	38.955.437,00
130	200	**110**				**c/c di tesoreria - delega**			
130	200	**200**				**Interessi attivi da liquidare**			
130	**300**					**Tesoreria Unica**	ABA780		
130	400					Conto corrente postale	ABA790		
130	400	**100**				**Conto corrente postale 1**		1.459,00	840,00
130	400	**110**				**Conto corrente postale 2**			
130	400	**120**				**Conto corrente postale 3**			
130	400	**130**				**Conto corrente postale 4**			
130	400	**200**				**Deposito affrancatrice1**			
130	400	**300**				**Deposito affrancatrice2**			
130	400	**400**				**Deposito affrancatrice3**			
130	900					Conti transitori			

Livello						Stato Patrimoniale Attivo	CODICE VOCE SP Ministeriale	Importo 2024	Importo 2023
I	II	III	IV	V	VI				
130	900	**100**				**Incassi c/transitorio**			
130	900	**200**				**Pagamenti c/transitorio**			
130	900	**300**				**Giroconti interni**		0,00	
130	900	**301**				**Giroconti note**			
130	900	**302**				**Giroconti cauzioni**			
130	900	**303**				**Giroconti documenti pagati**			
130	900	**304**				**Giroconti protocolli errati**			
130	900	**305**				**Giroconti ritenute personale dipendente**			
130	900	**306**				**Giroconti ritenute personale esterno**			
130	900	**307**				**Giroconti ritenute personale convenzionato**			
130	900	**308**				**Giroconti ritenute personale altro**			
130	900	**309**				**Giroconti c/c postale**			
140	**0**	**0**	**0**	**0**	**0**	**RATEI E RISCONTI ATTIVI**			
140	100					RATEI ATTIVI			
140	100	**100**				**Ratei attivi**	ACA010		665,00
140	100	**200**				**Ratei attivi v/Aziende sanitarie pubbliche della Regione**	ACA020	19.280,00	3.463,00
140	200					RISCONTI ATTIVI			
140	200	**100**				**Risconti attivi**	ACA040	27.892,00	30.638,00
140	200	**200**				**Risconti attivi v/Aziende sanitarie pubbliche della Regione**	ACA050		
150	**0**	**0**	**0**	**0**	**0**	**TOTALE ATTIVO**	**AZZ999**	**165.763.595,00**	**164.039.938,00**
195	**0**	**0**	**0**	**0**	**0**	**CONTI D'ORDINE**			
195	**100**					**CANONI DI LEASING ANCORA DA PAGARE**	ADA000	66.479,00	116.759,00
195	**200**					**DEPOSITI CAUZIONALI**	ADA010		
195	**300**					**BENI IN COMODATO**	ADA020	1.463.350,00	
195	**350**					**CANONI DI PROJECT FINANCING ANCORA DA PAGARE**	ADA021		
195	400					ALTRI CONTI D'ORDINE	ADA030		
195	400	**100**				**Canoni di leasing a scadere**			
195	400	**200**				**Depositi cauzionali**			
195	400	**300**				**Beni di terzi presso l'Azienda**		1.277.134,00	2.781.638,00
195	400	**400**				**Garanzie prestate (fideiussioni, avalli, altre garanzie personali e reali)**			
195	400	**500**				**Garanzie ricevute (fideiussioni, avalli, altre garanzie personali e reali)**			
195	400	**600**				**Beni in contenzioso**			
195	400	**900**				**Altri impegni assunti**			
								165.763.595,00	164.039.938,00
								165.763.595,00	164.039.938,00
								-	-

Livello						Stato Patrimoniale Passivo	CODICE VOCE SP Ministeriale	Importo 2024	Importo 2023
I	II	III	IV	V	VI				
200	**0**	**0**	**0**	**0**	**0**	**PATRIMONIO NETTO**			
200	**100**					**FONDO DI DOTAZIONE**	PAA000	308.581,00	269.581,00
200	200					FINANZIAMENTI PER INVESTIMENTI			
200	200	**100**				**Finanziamenti per beni di prima dotazione**	PAA020	2.748.992,00	2.931.371,00
200	200	200				Finanziamenti da Stato per investimenti			
200	200	200	**100**			**Finanziamenti da Stato per investimenti - ex art. 20 legge 67/88**	PAA040	15.013.895,00	15.039.145,00
200	200	200	**200**			**Finanziamenti da Stato per investimenti - ricerca**	PAA050	958.921,00	539.204,00
200	200	200	**300**			**Finanziamenti da Stato per investimenti - altro**	PAA060	6.755.101,00	6.898.435,00
200	200	300				Finanziamenti da Regione per investimenti	PAA070		
200	200	300	**100**			**Contributi regionali in c/capitale indistinti**		29.508.985,00	26.779.353,00
200	200	300	**200**			**Contributi regionali in c/capitale vincolati**			
200	200	400				Finanziamenti da altri soggetti pubblici per investimenti	PAA080		
200	200	400	**100**			**Contributi per rimborso mutui**			
200	200	400	**200**			**Altri contributi**		28.336,00	9.172,00
200	200	**500**				**Finanziamenti per investimenti da rettifica contributi in conto esercizio**	PAA090	112.426,00	84.037,00
200	**300**					**RISERVE DA DONAZIONI E LASCITI VINCOLATI AD INVESTIMENTI**	PAA100	4.941.979,00	2.190.789,00
200	400					ALTRE RISERVE			
200	400	**100**				**Riserve da rivalutazioni**	PAA120		
200	400	**200**				**Riserve da plusvalenze da reinvestire**	PAA130	654.168,00	667.664,00
200	400	**300**				**Contributi da reinvestire**	PAA140	366.049,00	367.675,00
200	400	**400**				**Riserve da utili di esercizio destinati ad investimenti**	PAA150	193.503,00	85.387,00
200	400	**500**				**Riserve diverse**	PAA160	1.714.263,00	1.984.861,00
200	500					CONTRIBUTI PER RIPIANO PERDITE			
200	500	**100**				**Contributi per copertura debiti al 31/12/2005**	PAA180		
200	500	**200**				**Contributi per ricostituzione risorse da investimenti esercizi precedenti**	PAA190		
200	500	**300**				**Altro**	PAA200		
200	**600**					**UTILI (PERDITE) PORTATI A NUOVO**	PAA210		
200	**700**					**UTILE (PERDITA) D'ESERCIZIO**	PAA220	15.600,00	147.116,00
210	**0**	**0**	**0**	**0**	**0**	**FONDI AMMORTAMENTO e FONDI SVALUTAZIONE**			
210	100					FONDI AMMORTAMENTO IMMOBILIZZAZIONI IMMATERIALI			
210	100	**100**				**F.do Amm.to costi di impianto e di ampliamento**	AAA030		
210	100	**200**				**F.do Amm.to costi di ricerca e sviluppo**	AAA060		
210	100	**300**				**F.do Amm.to diritti di brevetto e diritti di utilizzazione delle opere d'ingegno - derivanti dall'attività di ricerca**	AAA090		
210	100	**400**				**F.do Amm.to diritti di brevetto e diritti di utilizzazione delle opere d'ingegno - altri**	AAA110		
210	100	**500**				**F.do Amm.to concessioni, licenze, marchi e diritti simili**	AAA150	276.407,00	261.893,00
210	100	**600**				**F.do Amm.to migliorie su beni di terzi**	AAA170	39.838,00	39.838,00
210	100	**700**				**F.do Amm.to pubblicità**	AAA190		
210	100	**800**				**F.do Amm.to altre immobilizzazioni immateriali**	AAA210		
210	200					FONDI AMMORTAMENTO IMMOBILIZZAZIONI MATERIALI			

Livello						Stato Patrimoniale Passivo	CODICE VOCE SP Ministeriale	Importo 2024	Importo 2023
I	II	III	IV	V	VI				
210	200	**100**				**F.do Amm.to Fabbricati non strumentali (disponibili)**	AAA340	313.168,00	265.312,00
210	200	**200**				**F.do Amm.to Fabbricati strumentali (indisponibili)**	AAA370	14.421.999,00	13.210.187,00
210	200	**300**				**F.do Amm.to Impianti e macchinari**	AAA400	3.175.091,00	3.142.454,00
210	200	**400**				**F.do Amm.to Attrezzature sanitarie e scientifiche**	AAA430	25.633.442,00	27.380.922,00
210	200	**500**				**F.do Amm.to Mobili e arredi**	AAA460	2.466.991,00	2.324.182,00
210	200	**600**				**F.do Amm.to Automezzi**	AAA490	132.400,00	129.025,00
210	200	**700**				**F.do Amm.to Altre immobilizzazioni materiali**	AAA530	5.349.237,00	5.135.017,00
210	300					FONDI SVALUTAZIONE IMMOBILIZZAZIONI IMMATERIALI			
210	300	**100**				**F.do Svalut. Costi di impianto e di ampliamento**	AAA230		
210	300	**200**				**F.do Svalut. Costi di ricerca e sviluppo**	AAA240		
210	300	**300**				**F.do Svalut. Diritti di brevetto e diritti di utilizzazione delle opere d'ingegno**	AAA250		
210	300	**400**				**F.do Svalut. Altre immobilizzazioni immateriali**	AAA260		
210	400					FONDI SVALUTAZIONE IMMOBILIZZAZIONI MATERIALI			
210	400	**50**				**F.do Svalut. Terreni disponibili**	AAA560		
210	400	**100**				**F.do Svalut. Terreni indisponibili**	AAA560		
210	400	**150**				**F.do Svalut. Fabbricati disponibili**	AAA570		
210	400	**200**				**F.do Svalut. Fabbricati indisponibili**	AAA560		
210	400	**300**				**F.do Svalut. Impianti e macchinari**	AAA580		
210	400	**400**				**F.do Svalut. Attrezzature sanitarie e scientifiche**	AAA590		
210	400	**500**				**F.do Svalut. Mobili e arredi**	AAA600		
210	400	**600**				**F.do Svalut. Automezzi**	AAA610		
210	400	**700**				**F.do Svalut. Oggetti d'arte**	AAA620		
210	400	**800**				**F.do Svalut. Altre immobilizzazioni materiali**	AAA630		
210	500					FONDI SVALUTAZIONE CREDITI			
210	500	**100**				**Fondo svalutazione Crediti finanziari v/Stato**	AAA660		
210	500	**101**				**Fondo svalutazione Crediti finanziari v/Regione**	AAA670		
210	500	**102**				**Fondo svalutazione Crediti finanziari v/partecipate**	AAA680		
210	500	**103**				**Fondo svalutazione Crediti finanziari v/altri**	AAA690		
210	500	**200**				**Fondo Svalutazione Crediti v/Stato per spesa corrente - FSN indistinto**	ABA201		
210	500	**201**				**Fondo Svalutazione Crediti v/Stato per spesa corrente - FSN vincolato**	ABA220		
210	500	**202**				**Fondo Svalutazione Crediti v/Stato per mobilità attiva extraregionale**	ABA230		
210	500	**203**				**Fondo Svalutazione Crediti v/Stato per mobilità attiva internazionale**	ABA240		
210	500	**204**				**Fondo Svalutazione Crediti v/Stato per acconto quota fabbisogno sanitario regionale standard**	ABA250		
210	500	**205**				**Fondo Svalutazione Crediti v/Stato per finanziamento sanitario aggiuntivo corrente**	ABA260		
210	500	**206**				**Fondo Svalutazione Crediti v/Stato per spesa corrente - altro**	ABA270		
210	500	**212**				**Fondo Svalutazione Crediti v/Stato per spesa corrente per STP (ex D.lgs. 286/98)**	ABA271		
210	500	**207**				**Fondo Svalutazione Crediti v/Stato per finanziamenti per investimenti**	ABA280		

Livello						Stato Patrimoniale Passivo	CODICE VOCE SP Ministeriale	Importo 2024	Importo 2023
I	II	III	IV	V	VI				
210	500	**208**				**Fondo Svalutazione Crediti v/Stato per ricerca corrente - Ministero della Salute**	ABA300		
210	500	**209**				**Fondo Svalutazione Crediti v/Stato per ricerca finalizzata - Ministero della Salute**	ABA310		
210	500	**210**				**Fondo Svalutazione Crediti v/Stato per ricerca - altre Amministrazioni centrali**	ABA320		
210	500	**211**				**Fondo Svalutazione Crediti v/Stato per ricerca - finanziamenti per investimenti**	ABA330		
210	500	**300**				**Fondo Svalutazione Crediti v/prefetture**	ABA340		
210	500	**402**				**Fondo Svalutazione Crediti v/Regione o Provincia Autonoma per quota FSR**	ABA390		
210	500	**403**				**Fondo Svalutazione Crediti v/Regione o Provincia Autonoma per mobilità attiva intraregionale**	ABA400		
210	500	**404**				**Fondo Svalutazione Crediti v/Regione o Provincia Autonoma per mobilità attiva extraregionale**	ABA410	138.036,00	138.036,00
210	500	**405**				**Fondo Svalutazione Crediti v/Regione o Provincia Autonoma per acconto quota FSR**	ABA420		
210	500	**406**				**Fondo Svalutazione Crediti v/Regione o Provincia Autonoma per finanziamento sanitario aggiuntivo corrente LEA**	ABA430		
210	500	**407**				**Fondo Svalutazione Crediti v/Regione o Provincia Autonoma per finanziamento sanitario aggiuntivo corrente extra LEA**	ABA440		
210	500	**408**				**Fondo Svalutazione Crediti v/Regione o Provincia Autonoma per spesa corrente - altro**	ABA450		
210	500	**415**				**Fondo Svalutazione Crediti v/Regione o Provincia Autonoma per spesa corrente - STP (ex D.lgs. 286/98)**	ABA451		
210	500	**409**				**Fondo Svalutazione Crediti v/Regione o Provincia Autonoma per ricerca**	ABA460		
210	500	**416**				**Fondo Svalutazione Crediti v/Regione o Provincia Autonoma per mobilità attiva internazionale**	ABA461		
210	500	**410**				**Fondo Svalutazione Crediti v/Regione o Provincia Autonoma per finanziamenti per investimenti**	ABA480		
210	500	**411**				**Fondo Svalutazione Crediti v/Regione o Provincia Autonoma per incremento fondo dotazione**	ABA490		
210	500	**412**				**Fondo Svalutazione Crediti v/Regione o Provincia Autonoma per ripiano perdite**	ABA500		
210	500	**413**				**Fondo Svalutazione Crediti v/Regione per copertura debiti al 31/12/2005**	ABA510		
210	500	**414**				**Fondo Svalutazione Crediti v/Regione o Provincia Autonoma per ricostituzione risorse da investimenti esercizi precedenti**	ABA520		
210	500	**500**				**Fondo Svalutazione Crediti v/Comuni**	ABA530		
210	500	**604**				**Fondo Svalutazione Crediti v/Aziende sanitarie pubbliche Extraregione**	ABA600	124.985,00	124.985,00
210	500	**700**				**Fondo Svalutazione Crediti v/enti regionali**	ABA620		
210	500	**701**				**Fondo Svalutazione Crediti v/sperimentazioni gestionali**	ABA630		

Livello						Stato Patrimoniale Passivo	CODICE VOCE SP Ministeriale	Importo 2024	Importo 2023
I	II	III	IV	V	VI				
210	500	**702**				**Fondo Svalutazione Crediti v/altre partecipate**	ABA640		
210	500	**703**				**Fondo Svalutazione Crediti v/Erario**	ABA650		
210	500	**900**				**Fondo Svalutazione Crediti v/clienti privati**	ABA670	89.682,00	324.453,00
210	500	**901**				**Fondo Svalutazione Crediti v/gestioni liquidatorie**	ABA680		
210	500	**902**				**Fondo Svalutazione Crediti v/altri soggetti pubblici**	ABA690		
210	500	**903**				**Fondo Svalutazione Crediti v/altri soggetti pubblici per ricerca**	ABA700		
210	500	**990**				**Fondo Svalutazione Altri crediti diversi**	ABA710		
210	500	**991**				**Fondo Svalutazione Altri Crediti verso erogatori (privati accreditati e convenzionati) di prestazioni sanitarie**	ABA711		
220	**0**	**0**	**0**	**0**	**0**	**FONDI PER RISCHI E ONERI**			
220	**100**					**FONDI PER IMPOSTE, ANCHE DIFFERITE**	PBA000		
220	200					FONDI PER RISCHI			
220	200	**100**				**Fondo rischi per cause civili ed oneri processuali**	PBA020	3.070.898,00	3.264.701,00
220	200	**200**				**Fondo rischi per contenzioso personale dipendente**	PBA030	869.559,00	1.495.755,00
220	200	**300**				**Fondo rischi connessi all'acquisto di prestazioni sanitarie da privato**	PBA040		
220	200	**400**				**Fondo rischi per copertura diretta dei rischi (autoassicurazione)**	PBA050		
220	200	**500**				**Fondo rischi per franchigia assicurativa**	PBA051		
220	200	**600**				**Fondo rischi per interessi di mora**	PBA052		
220	200	900				Altri fondi rischi	PBA060		
220	200	900	**100**			**Fondo equo indennizzo**			
220	200	900	**200**			**Fondo accordi bonari**			
220	200	900	**900**			**Altri fondi rischi**		636.732,00	636.732,00
220	300					FONDI DA DISTRIBUIRE			
220	300	**100**				**FSR indistinto da distribuire**	PBA080		
220	300	**200**				**FSR vincolato da distribuire**	PBA090		
220	300	**300**				**Fondo per ripiano disavanzi pregressi**	PBA100		
220	300	**400**				**Fondo finanziamento sanitario aggiuntivo corrente LEA**	PBA110		
220	300	**500**				**Fondo finanziamento sanitario aggiuntivo corrente extra LEA**	PBA120		
220	300	**600**				**Fondo finanziamento per ricerca**	PBA130		
220	300	**700**				**Fondo finanziamento per investimenti**	PBA140		
220	300	**800**				**Fondo finanziamento sanitario aggiuntivo corrente (extra fondo) - Risorse aggiuntive da bilancio regionale a titolo di copertura extra LEA**	PBA141		
220	400					QUOTE INUTILIZZATE CONTRIBUTI	PBA150		
220	400	**50**				**Quote inutilizzate contributi da Regione o Prov. Aut. per quota F.S. indistinto finalizzato**	PBA151	2.033.747,00	205.207,00
220	400	**100**				**Quote inutilizzate contributi da Regione o Prov. Aut. per quota F.S. vincolato**	PBA160		0,00
220	400	**200**				**Quote inutilizzate contributi vincolati da soggetti pubblici (extra fondo)**	PBA170	2.039.015,00	1.489.126,00
220	400	**300**				**Quote inutilizzate contributi per ricerca**	PBA180	4.694.074,00	11.719.320,00
220	400	400				Quote inutilizzate contributi vincolati da privati	PBA190		
220	400	400	**100**			**Quote inutilizzate contributi vincolati da privati - sperimentazioni**		157.034,00	111.518,00

Livello I	Livello II	Livello III	Livello IV	Livello V	Livello VI	Stato Patrimoniale Passivo	CODICE VOCE SP Ministeriale	Importo 2024	Importo 2023
220	400	400	**900**			**Quote inutilizzate contributi vincolati da privati - altro**		5.927.768,00	2.710.980,00
220	500					ALTRI FONDI PER ONERI E SPESE			
220	500	**100**				**Fondi integrativi pensione**	PBA210		
220	500	200				Fondi rinnovi contrattuali			
220	500	200	**100**			**Fondo rinnovi contrattuali personale dipendente**	PBA230	1.325.554,00	2.468.500,00
220	500	200	**200**			**Fondo rinnovi convenzioni MMG/PLS/MCA**	PBA240		
220	500	200	**300**			**Fondo rinnovi convenzioni medici Sumai**	PBA250		
220	500	900				Altri fondi per oneri e spese	PBA260		
220	500	900	**100**			**Fondo oneri personale in quiescienza**		567.206,00	571.665,00
220	500	900	**900**			**Altri fondi per oneri e spese**			0,00
220	500	950				Altri Fondi incentivi funzioni tecniche Art. 113 D.Lgs 50/2016	PBA270	181.172,00	126.932,00
230	**0**	**0**	**0**	**0**	**0**	**TRATTAMENTO FINE RAPPORTO**			
230	**100**					**FONDO PER PREMI OPEROSITA' MEDICI SUMAI**	PCA000		
230	**200**					**FONDO PER TRATTAMENTO DI FINE RAPPORTO DIPENDENTI**	PCA010		
230	**300**					**FONDO PER TRATTAMENTI DI QUIESCENZA E SIMILI**	PCA020		
240	**0**	**0**	**0**	**0**	**0**	**DEBITI**			
240	**50**					**DEBITI PER MUTUI PASSIVI**	PDA000		
240	100					DEBITI V/STATO	PDA010		
240	100	**100**				**Debiti v/Stato per mobilità passiva extraregionale**	PDA020		
240	100	**200**				**Debiti v/Stato per mobilità passiva internazionale**	PDA030		
240	100	**300**				**Acconto quota FSR v/Stato**	PDA040		
240	100	**400**				**Debiti v/Stato per restituzione finanziamenti - per ricerca**	PDA050		
240	100	500				Altri debiti v/Stato	PDA060		
240	100	500	**100**			**Acconti su contributi**			
240	100	500	**200**			**Altri debiti v/Stato**			
240	100	500	**800**			**Note di credito da ricevere**			
240	100	500	**900**			**Note credito da emettere/note debito da ricevere**			
240	150					DEBITI V/REGIONE O PROVINCIA AUTONOMA			
240	150	**100**				**Debiti v/Regione o Provincia Autonoma per finanziamenti - GSA**	PDA080		
240	150	**150**				**Debiti v/Regione o Provincia Autonoma per finanziamenti**	PDA081	15.626,00	
240	150	**200**				**Debiti v/Regione o Provincia Autonoma per mobilità passiva intraregionale**	PDA090		
240	150	**300**				**Debiti v/Regione o Provincia Autonoma per mobilità passiva extraregionale**	PDA100		0,00
240	150	**350**				**Debiti v/Regione o Provincia Autonoma per mobilità passiva internazionale**	PDA101		
240	150	**400**				**Acconto quota FSR da Regione o Provincia Autonoma**	PDA110		
240	150	**410**				**Acconto da Regione o Provincia Autonoma per anticipazione ripiano disavanzo programmato dai Piani aziendali di cui all'art. 1, comma 528, L. 208/2015**	PDA111		
240	150	**420**				**Debiti v/Regione o Provincia Autonoma per contributi L. 210/92**	PDA112		

Livello						Stato Patrimoniale Passivo	CODICE VOCE SP Ministeriale	Importo 2024	Importo 2023
I	II	III	IV	V	VI				
240	150	**430**				**Altri debiti v/Regione o Provincia Autonoma - GSA**	PDA120		
240	150	500				**Altri debiti v/Regione o Provincia Autonoma**	PDA121		
240	150	500	**100**			**Altri debiti v/Regione o Provincia Autonoma - vincolati a progetti europei**			
240	150	500	**200**			**Altri debiti v/Regione o Provincia Autonoma - vincolati a progetti ministeriali**			
240	150	500	**300**			**Altri debiti v/Regione o Provincia Autonoma**			0,00
240	150	500	**800**			**Debiti per fatture ricevute e da ricevere**			
240	150	500	**900**			**Note di credito da ricevere**			
240	200					DEBITI V/COMUNI	PDA130		
240	200	**100**				**Acconti da comuni**			
240	200	**200**				**Debiti verso comuni**			
240	200	**800**				**Debiti per fatture ricevute e da ricevere**			
240	200	**900**				**Note di credito da ricevere**			
240	250					DEBITI V/AZIENDE SANITARIE PUBBLICHE	PDA140		
240	250	100				Debiti v/Aziende sanitarie pubbliche della Regione	PDA150		
240	250	100	**100**			**Debiti v/Aziende sanitarie pubbliche della Regione - per quota FSR**	PDA160		
240	250	100	**200**			**Debiti v/Aziende sanitarie pubbliche della Regione - per finanziamento sanitario aggiuntivo corrente LEA**	PDA170		
240	250	100	**300**			**Debiti v/Aziende sanitarie pubbliche della Regione - per finanziamento sanitario aggiuntivo corrente extra LEA**	PDA180		
240	250	100	**400**			**Debiti v/Aziende sanitarie pubbliche della Regione - per mobilità in compensazione**	PDA190	183.223,00	0,00
240	250	100	500			Debiti v/Aziende sanitarie pubbliche della Regione - per mobilità non in compensazione	PDA200		
240	250	100	500	**10**		**Debiti v/Aziende sanitarie pubbliche della Regione - per mobilità non in compensazione**		3.343.306,00	2.755.499,00
240	250	100	500	**80**		**Debiti per fatture ricevute e da ricevere**		245.919,00	211.696,00
240	250	100	500	**90**		**Note di credito da ricevere**			
240	250	100	600			Debiti v/Aziende sanitarie pubbliche della Regione - per altre prestazioni	PDA210		
240	250	100	600	**10**		**Debiti verso aziende sanitarie della Regione - per altre prestazioni**		5.500.659,00	6.279.895,00
240	250	100	600	**80**		**Debiti per fatture ricevute e da ricevere**		-5.981,00	5.098,00
240	250	100	600	**90**		**Note di credito da ricevere**			
240	250	100	700			**Debiti v/Aziende sanitarie pubbliche della Regione - altre prestazioni per STP**	PDA211		
240	250	100	800			**Debiti v/Aziende sanitarie pubbliche della Regione - per Contributi da Aziende sanitarie pubbliche della Regione o Prov. Aut. (extra fondo)**	PDA212		
240	250	100	900			**Debiti v/Aziende sanitarie pubbliche della Regione - per contributi L. 210/92**	PDA213		
240	250	200				Debiti v/Aziende sanitarie pubbliche Extraregione	PDA220		
240	250	200	**100**			**Debiti verso aziende sanitarie extra regionali**		121.088,00	45.416,00
240	250	200	**800**			**Debiti per fatture ricevute e da ricevere**		28.909,00	54.958,00

Livello						Stato Patrimoniale Passivo	CODICE VOCE SP Ministeriale	Importo 2024	Importo 2023
I	II	III	IV	V	VI				
240	250	200	**900**			**Note di credito da ricevere**		-8,00	
240	250	300				Debiti v/Aziende sanitarie pubbliche della Regione per versamenti c/patrimonio netto	PDA230		
240	250	300	**100**			**Debiti v/Aziende sanitarie pubbliche della Regione per versamenti c/patrimonio netto - finanziamenti per investimenti**	PDA231		
240	250	300	**200**			**Debiti v/Aziende sanitarie pubbliche della Regione per versamenti c/patrimonio netto - incremento fondo dotazione**	PDA232		
240	250	300	**300**			**Debiti v/Aziende sanitarie pubbliche della Regione per versamenti c/patrimonio netto - ripiano perdite**	PDA233		
240	250	300	**400**			**Debiti v/Aziende sanitarie pubbliche della Regione per anticipazione ripiano disavanzo programmato dai Piani aziendali di cui all'art. 1, comma 528, L. 208/2015**	PDA234		
240	250	300	**500**			**Debiti v/Aziende sanitarie pubbliche della Regione per versamenti c/patrimonio netto - altro**	PDA235		
240	300					DEBITI V/ SOCIETA' PARTECIPATE E/O ENTI DIPENDENTI DELLA REGIONE			
240	300	**100**				**Debiti v/enti regionali**	PDA250		
240	300	**200**				**Debiti v/sperimentazioni gestionali**	PDA260		
240	300	300				Debiti v/altre partecipate	PDA270		
240	300	300	**100**			**Debiti v/altre partecipate**			
240	300	300	**800**			**Debiti per fatture ricevute e da ricevere**		77,00	77,00
240	300	300	**900**			**Note di credito da ricevere**			
240	350					DEBITI V/FORNITORI			
240	350	100				Debiti verso erogatori (privati accreditati e convenzionati) di prestazioni sanitarie	PDA290		
						Debiti verso erogatori (privati accreditati e convenzionati) di prestazioni sanitarie	PDA291		
240	350	100	**100**			**Debiti verso erogatori (privati accreditati e convenzionati) di prestazioni sanitarie**	PDA291		
240	350	100	**800**			**Debiti per fatture ricevute e da ricevere**	PDA291		
240	350	100	**900**			**Note di credito da ricevere (privati accreditati e convenzionati)**	PDA292		
240	350	200				Debiti verso altri fornitori	PDA300		
						Debiti verso altri fornitori	PDA301		
240	350	200	**100**			**Fornitori nazionali**	PDA301	4.219.992,00	4.006.505,00
240	350	200	**200**			**Fornitori esteri**	PDA301	1.423.732,00	1.900.031,00
240	350	200	**400**			**Assicurazioni**	PDA301		
240	350	200	**500**			**Debiti vs farmacie**	PDA301		
240	350	200	**600**			**Per trattenute a farmacie**	PDA301		
240	350	200	**800**			**Debiti per fatture ricevute e da ricevere**	PDA301	3.673.875,00	5.151.229,00
240	350	200	900			Note di credito da ricevere (altri fornitori)	PDA302	-354.295,00	-431.001,00
240	400					DEBITI V/ISTITUTO TESORIERE	PDA310		
240	400	**100**				**Anticipazioni**			
240	400	**200**				**Interessi passivi da liquidare**			

Livello						Stato Patrimoniale Passivo	CODICE VOCE SP Ministeriale	Importo 2024	Importo 2023
I	II	III	IV	V	VI				
240	450					DEBITI TRIBUTARI	PDA320		
240	450	**100**				**IRES**			
240	450	**200**				**IRAP**		537.738,00	480.974,00
240	450	**300**				**Ritenute fiscali**		1.292.050,00	1.246.530,00
240	450	**400**				**Erario c/IVA**		443.375,00	329.677,00
240	450	**500**				**Iva a debito**			
240	450	**600**				**Iva a debito x acquisti infra CEE**			
240	450	**700**				**Iva a debito per autofatture**			
240	450	**800**				**Iva a debito per split payment**		107.289,00	140.814,00
240	450	**900**				**Altri debiti tributari**		10.784,00	122,00
240	500					DEBITI V/ISTITUTI PREVIDENZIALI, ASSISTENZIALI E SICUREZZA SOCIALE	PDA330		
240	500	**100**				**INPS (ex gestione INPDAP)**		1.969.894,00	1.847.780,00
240	500	**200**				**INPS**		8.026,00	11.104,00
240	500	**300**				**INAIL**		40.178,00	6.216,00
240	500	**400**				**ENPAM**			
240	500	**500**				**ENPAF**			
240	500	**600**				**ONAOSI**		19.012,00	17.442,00
240	500	**700**				**ENPAP**			
240	500	**800**				**ENPAV**			
240	500	**900**				**Debiti vs/altri istituti di previdenza**		24.702,00	135,00
240	550					DEBITI V/ALTRI			
240	550	**100**				**Debiti v/altri finanziatori**	PDA350		
240	550	200				Debiti v/dipendenti	PDA360		
240	550	200	**100**			**Debiti verso personale dipendente**		1.071.295,00	749.954,00
240	550	200	**200**			**Debiti CCNL da liquidare**		3.410.219,00	2.672.240,00
240	550	300				Debiti v/gestioni liquidatorie	PDA370		
240	550	300	**100**			**Debiti vs gestione stralcio 1**			
240	550	300	**200**			**Debiti vs gestione stralcio 2**			
240	550	400				Altri debiti diversi	PDA380		
240	550	400	**50**			**Debiti verso associazioni di volontariato**			
240	550	400	**100**			**Debiti verso privati paganti c/cauzioni**			
240	550	400	**150**			**Debiti verso assistiti**			
240	550	400	**200**			**Debiti per trattenute al personale**			0,00
240	550	400	250			Debiti verso personale convenzionato			
240	550	400	250	**10**		**Debiti verso personale convenzionato**			
240	550	400	250	**20**		**Debiti per ACN da liquidare**			
240	550	400	**300**			**Debiti verso personale non convenzionato**			
240	550	400	**350**			**Debiti verso personale tirocinante e borsisti**		37.886,00	33.037,00
240	550	400	**400**			**Debiti per autofatture da emettere**			
240	550	400	450			Debiti verso organi direttivi e istituzionali			
240	550	400	450	**10**		**Debiti verso organi direttivi e istituzionali**			

Livello						Stato Patrimoniale Passivo	CODICE VOCE SP Ministeriale	Importo 2024	Importo 2023
I	II	III	IV	V	VI				
240	550	400	450	**20**		**Debiti per quota integrativa organi direttivi e istituzionali da liquidare**		389.329,00	487.120,00
240	550	400	**500**			**Debiti vs altri enti pubblici**		779.992,00	566.178,00
240	550	400	**600**			**Depositi cauzionali**		175.471,00	164.065,00
240	550	400	700			Altri debiti			
240	550	400	700	**10**		**Acconti su contributi**			
240	550	400	700	**20**		**Altri debiti**		48.398,00	35.583,00
240	550	400	**800**			**Debiti per fatture ricevute e da ricevere**		1.206,00	1.034,00
240	550	400	**900**			**Note di credito da ricevere**			
250	**0**	**0**	**0**	**0**	**0**	**RATEI E RISCONTI PASSIVI**			
250	100					RATEI PASSIVI			
250	100	**100**				**Ratei passivi**	PEA010	15.795,00	
250	100	**200**				**Ratei passivi v/Aziende sanitarie pubbliche della Regione**	PEA020		
250	200					RISCONTI PASSIVI			
250	200	**100**				**Risconti passivi**	PEA040	0,00	0,00
250	200	**200**				**Risconti passivi v/Aziende sanitarie pubbliche della Regione**	PEA050		
250	200	**300**				**Risconti passivi - in attuazione dell'art.79, comma 1 sexies lettera c), del D.L. 112/2008, convertito con legge 133/2008 e della legge 23 dicembre 2009 n. 191.**	PEA060		
280	**0**	**0**	**0**	**0**	**0**	**TOTALE PASSIVO E PATRIMONIO NETTO**	**PZZ999**	**165.763.595,00**	**164.039.938,00**
290	**0**	**0**	**0**	**0**	**0**	**CONTI DI RIEPILOGO**			
290	**100**					**Stato Patrimoniale di chiusura**			
290	**200**					**Stato Patrimoniale di apertura**			
290	**300**					**Conto Economico**			
295	**0**	**0**	**0**	**0**	**0**	**CONTI D'ORDINE**			
295	**100**					**CANONI DI LEASING ANCORA DA PAGARE**	PFA000	66.479,00	116.759,00
295	**200**					**DEPOSITI CAUZIONALI**	PFA010		
295	**300**					**BENI IN COMODATO**	PFA020	1.463.350,00	
295	**350**					**CANONI DI PROJECT FINANCING ANCORA DA PAGARE**	PFA021		
295	400					ALTRI CONTI D'ORDINE	PFA030		
295	400	**100**				**Canoni di leasing a scadere**			
295	400	**200**				**Depositi cauzionali**			
295	400	**300**				**Beni di terzi presso l'Azienda**		1.277.134,00	2.781.638,00
295	400	**400**				**Garanzie prestate (fideiussioni, avalli, altre garanzie personali e reali)**			
295	400	**500**				**Garanzie ricevute (fideiussioni, avalli, altre garanzie personali e reali)**			
295	400	**600**				**Beni in contenzioso**			
295	400	**900**				**Altri impegni assunti**			

Conto Economico Gestione Sanità

Importi: Euro

SCHEMA DI BILANCIO Decreto interministeriale 20 marzo 2013	Importo 2024	Importo 2023	Variazione importo 2024 / importo 2023	
			Importo	%
A) VALORE DELLA PRODUZIONE				
1 Contributi d'esercizio	**48.431.363**	**44.719.577**	***3.711.786***	**8,30%**
a) Contributi in conto esercizio da Regione o Provincia Autonoma per quota F.S. regionale	*30.400.396*	*27.074.638*	*3.325.758*	12,28%
b) Contributi in c/esercizio extra fondo	*2.040.496*	*10.944.357*	- *8.903.861*	-81,36%
1) Contributi da Regione o Prov. Aut. (extra fondo) vincolati	*265.585*	*9.736.969*	- 9.471.384	-97,27%
2) Contributi da Regione o Prov. Aut. (extra fondo) - Risorse aggiuntive da bilancio regionale a titolo di copertura LEA	-	-	-	
3) Contributi da Regione o Prov. Aut. (extra fondo) - Risorse aggiuntive da bilancio regionale a titolo di copertura extra LEA	*430.750*	-	430.750	100,00%
4) Contributi da Regione o Prov. Aut. (extra fondo) - Altro	-	-	-	
5) Contributi da Aziende sanitarie pubbliche (extra fondo)	-	*33.579*	- 33.579	-100,00%
6) Contributi da altri soggetti pubblici	*1.344.161*	*1.173.809*	170.352	14,51%
c) Contributi in c/esercizio per ricerca	*15.888.378*	*6.667.462*	*9.220.916*	138,30%
1) Contributi da Ministero della Salute per ricerca corrente	*3.546.082*	*3.759.036*	- 212.954	-5,67%
2) Contributi da Ministero della Salute per ricerca finalizzata	*1.573.674*	*632.912*	940.762	148,64%
3) Contributi da Regione ed altri soggetti pubblici	*9.343.898*	*2.199.456*	7.144.442	324,83%
4) Contributi da privati	*1.424.724*	*76.058*	1.348.666	1773,21%
d) Contributi in c/esercizio - da privati	*102.093*	*33.120*	68.973	208,25%
2 Rettifiche contributi c/esercizio per destinazione ad investimenti	**- *130.953***	**- *43.376***	**- 87.577**	**201,90%**
3 Utilizzo fondi per quote inutilizzate contributi vincolati di esercizi precedenti	***7.940.906***	***9.231.984***	**- 1.291.078**	**-13,98%**
4 Ricavi per prestazioni sanitarie e sociosanitarie a rilevanza sanitaria	**35.587.677**	**35.756.047**	**- 168.370**	**-0,47%**
a) Ricavi per prestazioni sanitarie e sociosanitarie - ad aziende sanitarie pubbliche	*33.423.678*	*33.644.228*	- 220.550	-0,66%
b) Ricavi per prestazioni sanitarie e sociosanitarie - intramoenia	*1.217.365*	*1.208.606*	8.759	0,72%
c) Ricavi per prestazioni sanitarie e sociosanitarie - altro	*946.634*	*903.213*	43.421	4,81%
5 Concorsi, recuperi e rimborsi	***892.431***	***970.928***	**- 78.497**	**-8,08%**
6 Compartecipazione alla spesa per prestazioni sanitarie (ticket)	***1.808.258***	***1.672.348***	**135.910**	**8,13%**
7 Quote contributi in c/capitale imputata nell'esercizio	***3.507.991***	***3.018.516***	**489.475**	**16,22%**
8 Incrementi delle immobilizzazioni per lavori interni	***27.540***	***7.865***	**19.675**	**250,16%**
9 Altri ricavi e proventi	***122.631***	***287.711***	**- 165.080**	**-57,38%**
TOTALE A)	**98.187.844**	**95.621.600**	**2.566.244**	**2,68%**
B) COSTI DELLA PRODUZIONE				
1 Acquisti di beni	**12.973.371**	**14.636.790**	**- 1.663.419**	**-11,36%**
a) Acquisti di beni sanitari	*12.480.843*	*14.150.077*	- 1.669.234	-11,80%
b) Acquisti di beni non sanitari	*492.528*	*486.713*	5.815	1,19%
2 Acquisti di servizi sanitari	**8.171.986**	**8.233.347**	**- 61.361**	-0,75%
a) Acquisti servizi sanitari - Medicina di base	-	-	-	
b) Acquisti servizi sanitari - Farmaceutica	-	-	-	
c) Acquisti servizi sanitari per assistenza specialistica ambulatoriale	*419.860*	*377.143*	42.717	11,33%
d) Acquisti servizi sanitari per assistenza riabilitativa	-	-	-	
e) Acquisti servizi sanitari per assistenza integrativa	-	-	-	
f) Acquisti servizi sanitari per assistenza protesica	-	-	-	
g) Acquisti servizi sanitari per assistenza ospedaliera	-	-	-	
h) Acquisto prestazioni di psichiatria residenziale e semiresidenziale	-	-	-	
i) Acquisto prestazioni di distribuzione farmaci File F	-	-	-	
j) Acquisto prestazioni termali in convenzione	-	-	-	
k) Acquisto prestazioni di trasporto sanitario	*104.861*	*104.617*	244	0,23%
l) Acquisto prestazioni Socio-Sanitarie a rilevanza sanitaria	*500.179*	*521.161*	- 20.982	-4,03%
m) Compartecipazione al personale per att. libero-prof. (intramoenia)	*964.672*	*953.832*	10.840	1,14%
n) Rimborsi, assegni e contributi sanitari	*2.378.140*	*2.936.977*	- 558.837	-19,03%
o) Consulenze, Collaborazioni, Interinale e altre prestazioni di lavoro sanitarie e sociosanitarie	*3.092.473*	*2.408.719*	683.754	28,39%
p) Altri servizi sanitari e sociosanitari a rilevanza sanitaria	*711.801*	*930.898*	- 219.097	-23,54%
q) Costi per differenziale tariffe TUC	-	-	-	
3 Acquisti di servizi non sanitari	**11.652.254**	**10.997.532**	**654.722**	**5,95%**
a) Servizi non sanitari	*11.204.473*	*10.558.137*	646.336	6,12%
b) Consulenze, Collaborazioni, Interinale e altre prestazioni di lavoro non sanitarie	*277.451*	*328.653*	- 51.202	-15,58%
c) Formazione	*170.330*	*110.742*	59.588	53,81%
4 Manutenzione e riparazione	**1.948.330**	**1.961.873**	**- 13.543**	**-0,69%**
5 Godimento di beni di terzi	**1.723.263**	**893.938**	**829.325**	**92,77%**
6 Costi del personale	**46.477.866**	**42.971.652**	**3.506.214**	**8,16%**
a) Personale dirigente medico	*15.995.286*	*14.740.585*	1.254.701	8,51%

Conto Economico Gestione Sanità

Importi: Euro

	SCHEMA DI BILANCIO Decreto interministeriale 20 marzo 2013	Importo 2024	Importo 2023	Variazione importo 2024 / importo 2023	
				Importo	%
	b) Personale dirigente ruolo sanitario non medico	*2.177.195*	*1.859.320*	317.875	17,10%
	c) Personale comparto ruolo sanitario	*19.874.885*	*18.555.788*	1.319.097	7,11%
	d) Personale dirigente altri ruoli	*1.346.301*	*1.033.837*	312.464	30,22%
	e) Personale comparto altri ruoli	*7.084.199*	*6.782.122*	302.077	4,45%
7	**Oneri diversi di gestione**	**931.927**	**933.093**	**- 1.166**	**-0,12%**
8	**Ammortamenti**	**3.520.922**	**3.025.842**	**495.080**	**16,36%**
	a) Ammortamento immobilizzazioni immateriali	*14.514*	*15.368*	- 854	-5,56%
	b) Ammortamento dei fabbricati	*1.259.668*	*1.041.322*	218.346	20,97%
	c) Ammortamento delle altre immobilizzazioni materiali	*2.246.740*	*1.969.152*	277.588	14,10%
9	**Svalutazione delle immobilizzazioni e dei crediti**	**4.012**	**312.643**	**- 308.631**	**-98,72%**
10	**Variazione delle rimanenze**	**227.198**	**- 219.696**	**446.894**	**-203,41%**
	a) Variazione delle rimanenze sanitarie	*247.109*	*- 221.458*	468.567	-211,58%
	b) Variazione delle rimanenze non sanitarie	*- 19.911*	*1.762*	- 21.673	-1230,02%
11	**Accantonamenti**	**7.900.477**	**5.352.623**	**2.547.854**	**47,60%**
	a) Accantonamenti per rischi	*-*	*30.609*	- 30.609	-100,00%
	b) Accantonamenti per premio operosità	*-*	*-*	-	
	c) Accantonamenti per quote inutilizzate di contributi vincolati	*6.556.396*	*4.120.039*	2.436.357	**59,13%**
	d) Altri accantonamenti	*1.344.081*	*1.201.975*	142.106	**11,82%**
TOTALE B)		**95.531.606**	**89.099.637**	**6.431.969**	**7,22%**
DIFFERENZA TRA VALORE E COSTI DELLA PRODUZIONE (A-B)		**2.656.238**	**6.521.963**		
C)	**PROVENTI E ONERI FINANZIARI**				
	1) Interessi attivi e altri proventi finanziari	***215***	***761***	**- 546**	**-71,75%**
	2) Interessi passivi e altri oneri finanziari	***7***	**-**	**7**	
TOTALE C)	**TOTALE PROVENTI E ONERI FINANZIARI**	**208**	**761**	**- 553**	**-72,67%**
D)	**RETTIFICHE DI VALORE DI ATTIVITA' FINANZIARIE**				
	1) Rivalutazioni	**-**	**-**	**-**	
	2) Svalutazioni	**-**	**-**	**-**	
TOTALE D)	**TOTALE PROVENTI E ONERI FINANZIARI**	**-**	**-**	**-**	
E)	**PROVENTI E ONERI STRAORDINARI**				
	1 Proventi straordinari	**1.708.283**	**642.915**	**1.065.368**	**165,71%**
	a) Plusvalenze	*-*	*-*	-	
	b) Altri proventi straordinari	*1.708.283*	*642.915*	1.065.368	165,71%
	2 Oneri straordinari	**982.516**	**3.928.445**	**- 2.945.929**	**-74,99%**
	a) Minusvalenze	*2.359*	*3.391*	- 1.032	-30,43%
	b) Altri oneri straordinari	*980.157*	*3.925.054*	- 2.944.897	-75,03%
TOTALE E)	**TOTALE DELLE PARTITE STRAORDINARIE**	**725.767**	**- 3.285.530**	**4.011.297**	**-122,09%**
RISULTATO PRIMA DELLE IMPOSTE (A - B +-C +-D +-E)		**3.382.213**	**3.237.194**	**145.019**	**4,48%**
Y)	**IMPOSTE SUL REDDITO D'ESERCIZIO**				
	1) IRAP	**3.337.088**	**3.071.671**	**265.417**	**8,64%**
	a) IRAP relativa a personale dipendente	*3.087.721*	*2.853.938*	233.783	8,19%
	b) IRAP relativa a collaboratori e personale assimilato a lavoro dipendente	*175.770*	*147.543*	28.227	19,13%
	c) IRAP relativa ad attività di libera professione (intramoenia)	*73.597*	*70.190*	3.407	4,85%
	d) IRAP relativa ad attività commerciale	*-*	*-*	-	
	2) IRES	**29.525**	**18.407**	**11.118**	**60,40%**
	3) Accantonamento a F.do Imposte (Accertamenti, condoni, ecc.)	**-**	**-**	**-**	
TOTALE Y)		**3.366.613**	**3.090.078**	**276.535**	**8,95%**
UTILE (PERDITA) DELL'ESERCIZIO		**15.600**	**147.116**	**- 131.516**	**-89,40%**

Livello						VOCE MODELLO CE	CODICE VOCE CE Ministeriale	TIPO CONTO	Importo 2024 BILANCIO SANITARIO (A+B)	Importo 2024 bilancio sanità (A)		Importo 2023
I	II	III	IV	V	VI							
300	0	0	0	0	0	**ACQUISTI DI BENI**	**BA0010**					
300	100	0	0	0	0	Acquisti di beni sanitari	BA0020					
300	100	100	0	0	0	Prodotti farmaceutici ed emoderivati	BA0030					
300	100	100	100	0	0	**Medicinali con AIC, ad eccezione di vaccini, emoderivati di produzione regionale, ossigeno e altri gas medicali**	BA0040		163.355,61	163.355,61		1.468.380,08
300	100	100	101	0	0	**IVA indetraibile acquisti intercompany per medicinali con AIC**	BA0040		302.507,56	302.507,56		290.488,32
300	100	100	200	0	0	**Medicinali senza AIC**	BA0050		16.741,59	16.741,59		3.416,32
300	100	100	201	0	0	**IVA indetraibile acquisti intercompany per medicinali senza AIC**	BA0050		13.246,75	13.246,75		20.903,12
300	100	100	250	0	0	**Ossigeno e altri gas medicali**	BA0051		106.841,68	106.841,68		72.485,86
300	100	100	300	0	0	**Emoderivati di produzione regionale**	BA0060		-	-		-
300	100	100	300	100	0	**Emoderivati di produzione regionale da pubblico (Aziende sanitarie pubbliche della Regione) - Mobilità intraregionale**	BA0061	R	-	-		-
300	100	100	300	200	0	**Emoderivati di produzione regionale da pubblico (Aziende sanitarie pubbliche della Regione) - Mobilità extraregionale**	BA0062	S	-	-		-
300	100	100	300	300	0	**Emoderivati di produzione regionale da altri soggetti**	BA0063		-	-		-
300	100	200	0	0	0	Sangue ed emocomponenti	BA0070		-	-		-
300	100	200	100	0	0	**da pubblico (Aziende sanitarie pubbliche della Regione) – Mobilità intraregionale**	BA0080	R	-	-		-
300	100	200	200	0	0	**da pubblico (Aziende sanitarie pubbliche extra Regione) – Mobilità extraregionale**	BA0090	S	-	-		-
300	100	200	300	0	0	**da altri soggetti**	BA0100		-	-		-
300	100	300	0	0	0	Dispositivi medici	BA0210		-	-		-
300	100	300	100	0	0	**Dispositivi medici**	BA0220		2.084.122,90	2.084.122,90		2.271.251,76
300	100	300	101	0	0	**IVA indetraibile acquisti intercompany per dispositivi medici**	BA0220		320.067,49	320.067,49		310.881,28
300	100	300	200	0	0	**Dispositivi medici impiantabili attivi**	BA0230		242.944,00	242.944,00		353.496,00
300	100	300	201	0	0	**IVA indetraibile acquisti intercompany per dispositivi medici impiantabili attivi**	BA0230		-	-		-
300	100	300	300	0	0	**Dispositivi medico diagnostici in vitro (IVD)**	BA0240		3.574.819,38	3.574.819,38		4.098.202,24
300	100	300	301	0	0	**IVA indetraibile acquisti intercompany per dispositivi medico diagnostici in vitro (IVD)**	BA0240		8.939,83	8.939,83		5.512,58
300	100	400	0	0	0	**Prodotti dietetici**	BA0250		1.194,96	1.194,96		1.804,59
300	100	401	0	0	0	**IVA indetraibile acquisti intercompany per prodotti dietetici**	BA0250		1.256,63	1.256,63		1.307,42
300	100	500	0	0	0	**Materiali per la profilassi (vaccini)**	BA0260		-	-		-
300	100	501	0	0	0	**IVA indetraibile acquisti intercompany per materiali per la profilassi (vaccini)**	BA0260		1.169,93	1.169,93		333,49
300	100	600	0	0	0	**Prodotti chimici**	BA0270		52.453,16	52.453,16		45.057,06
300	100	601	0	0	0	**IVA indetraibile acquisti intercompany per prodotti chimici**	BA0270		-	-		-
300	100	700	0	0	0	**Materiali e prodotti per uso veterinario**	BA0280		-	-		-
300	100	701	0	0	0	**IVA indetraibile acquisti intercompany per materiali e prodotti per uso veterinario**	BA0280		-	-		-
300	100	800	0	0	0	**Altri beni e prodotti sanitari**	BA0290		713.399,33	713.399,33		398.407,20
300	100	801	0	0	0	**IVA indetraibile acquisti intercompany per altri beni e prodotti sanitari**	BA0290		10.897,45	10.897,45		24.972,26
300	100	900	0	0	0	Beni e prodotti sanitari da Aziende sanitarie pubbliche della Regione	BA0300	R	-	-		-
300	100	900	50	0	0	**Medicinali con AIC, ad eccezione di vaccini ed emoderivati di produzione regionale**	BA0301	R	3.028.017,16	3.028.017,16		2.870.685,40
300	100	900	100	0	0	**Medicinali senza AIC**	BA0301	R	123.343,75	123.343,75		150.576,75
300	100	900	150	0	0	**Emoderivati di produzione regionale**	BA0301	R	-	-		-
300	100	900	200	0	0	**Dispositivi medici**	BA0303	R	1.598.890,15	1.598.890,15		1.634.089,99
300	100	900	250	0	0	**Dispositivi medici impiantabili attivi**	BA0303	R	-	-		-
300	100	900	300	0	0	**Dispositivi medico diagnostici in vitro (IVD)**	BA0303	R	42.808,25	42.808,25		39.198,61
300	100	900	350	0	0	**Prodotti dietetici**	BA0304	R	12.327,81	12.327,81		14.767,40
300	100	900	400	0	0	**Materiali per la profilassi (vaccini)**	BA0305	R	11.697,90	11.697,90		15.634,62
300	100	900	450	0	0	**Prodotti chimici**	BA0306	R	-	-		2.373,00
300	100	900	500	0	0	**Materiali e prodotti per uso veterinario**	BA0307	R	-	-		-
300	100	900	900	0	0	**Altri beni e prodotti sanitari**	BA0308	R	49.799,75	49.799,75		55.851,91
300	200	0	0	0	0	Acquisti di beni non sanitari	BA0310		-	-		-
300	200	100	0	0	0	**Prodotti alimentari**	BA0320		3.579,65	3.579,65		4.416,28
300	200	101	0	0	0	**IVA indetraibile acquisti intercompany per prodotti alimentari**	BA0320		2.368,08	2.368,08		2.252,11
300	200	200	0	0	0	**Materiali di guardaroba, di pulizia e di convivenza in genere**	BA0330		17.530,03	17.530,03		7.736,57
300	200	201	0	0	0	**IVA indetraibile acquisti intercompany per materiali di guardaroba, di pulizia e di convivenza in genere**	BA0330		16.606,05	16.606,05		23.365,42
300	200	300	0	0	0	**Combustibili, carburanti e lubrificanti**	BA0340		7.621,03	7.621,03		9.072,25
300	200	301	0	0	0	**IVA indetraibile acquisti intercompany per combustibili, carburanti e lubrificanti**	BA0340		-	-		-
300	200	400	0	0	0	Supporti informatici e cancelleria	BA0350		-	-		-
300	200	400	100	0	0	**Cancelleria e stampati**			106.669,10	106.669,10		114.493,06
300	200	400	200	0	0	**Materiali di consumo per l'informatica**			7.715,06	7.715,06		8.805,14
300	200	400	300	0	0	**Materiale didattico, audiovisivo e fotografico**			27.143,90	27.143,90		17.091,09
300	200	400	400	0	0	**IVA indetraibile acquisti intercompany per supporti informatici e cancelleria**			16.746,73	16.746,73		19.335,74
300	200	500	0	0	0	Materiale per la manutenzione	BA0360		-	-		-
300	200	500	100	0	0	**Materiali ed accessori per beni sanitari**			9.309,53	9.309,53		18.929,62
300	200	500	200	0	0	**Materiali ed accessori per beni non sanitari**			2.121,21	2.121,21		2.301,40
300	200	500	300	0	0	**IVA indetraibile acquisti intercompany per materiali per manutenzione**			-	-		-

Livello						VOCE MODELLO CE	CODICE VOCE CE Ministeriale	TIPO CONTO	Importo 2024 BILANCIO SANITARIO (A+B)	Importo 2024 bilancio sanità (A)		Importo 2023
I	II	III	IV	V	VI							
300	200	600	0	0	0	**Altri beni e prodotti non sanitari**	BA0370		97.655,80	97.655,80		30.140,03
300	200	601	0	0	0	**IVA indetraibile acquisti intercompany per altri beni e prodotti non sanitari**	BA0370		335,98	335,98		564,88
300	200	700	0	0	0	Beni e prodotti non sanitari da Aziende sanitarie pubbliche della Regione	BA0380	R	-	-		-
300	200	700	100	0	0	**Prodotti alimentari**		R	12.113,45	12.113,45		10.811,62
300	200	700	200	0	0	**Materiali di guardaroba, di pulizia e di convivenza in genere**		R	87.109,00	87.109,00		126.937,49
300	200	700	300	0	0	**Combustibili, carburanti e lubrificanti**		R	-	-		-
300	200	700	400	0	0	**Supporti informatici e cancelleria**		R	76.376,81	76.376,81		87.892,78
300	200	700	500	0	0	**Materiale per la manutenzione**		R	-	-		-
300	200	700	900	0	0	**Altri beni e prodotti non sanitari da Aziende sanitarie pubbliche della Regione**		R	1.526,61	1.526,61		2.567,65
305	0	0	0	0	0	**ACQUISTI DI SERVIZI**	**BA0390**		-	-		-
305	100	0	0	0	0	Acquisti servizi sanitari	BA0400		-	-		-
305	100	50	0	0	0	Acquisti servizi sanitari per medicina di base	BA0410		-	-		-
305	100	50	100	0	0	- da convenzione	BA0420		-	-		-
305	100	50	100	10	0	Costi per assistenza MMG	BA0430		-	-		-
305	100	50	100	10	5	**Quota capitaria nazionale**			-	-		-
305	100	50	100	10	10	**Compensi da fondo ponderazione**			-	-		-
305	100	50	100	10	15	**Compensi da fondo qualità dell'assistenza**			-	-		-
305	100	50	100	10	20	**Compensi da fondo quota capitaria regionale**			-	-		-
305	100	50	100	10	25	**Compensi extra derivanti da accordi nazionali**			-	-		-
305	100	50	100	10	30	**Compensi da accordi regionali**			-	-		-
305	100	50	100	10	35	**Compensi da accordi aziendali**			-	-		-
305	100	50	100	10	40	**Premi assicurativi malattia**			-	-		-
305	100	50	100	10	45	**Formazione**			-	-		-
305	100	50	100	10	50	**Altre competenze**			-	-		-
305	100	50	100	10	55	**Oneri sociali**			-	-		-
305	100	50	100	20	0	Costi per assistenza PLS	BA0440		-	-		-
305	100	50	100	20	5	**Quota capitaria nazionale**			-	-		-
305	100	50	100	20	10	**Compensi da fondo ponderazione**			-	-		-
305	100	50	100	20	15	**Compensi da fondo qualità dell'assistenza**			-	-		-
305	100	50	100	20	20	**Compensi da fondo quota capitaria regionale**			-	-		-
305	100	50	100	20	25	**Compensi extra derivanti da accordi nazionali**			-	-		-
305	100	50	100	20	30	**Compensi da accordi regionali**			-	-		-
305	100	50	100	20	35	**Compensi da accordi aziendali**			-	-		-
305	100	50	100	20	40	**Premi assicurativi malattia**			-	-		-
305	100	50	100	20	45	**Formazione**			-	-		-
305	100	50	100	20	50	**Altre competenze**			-	-		-
305	100	50	100	20	55	**Oneri sociali**			-	-		-
305	100	50	100	30	0	Costi per assistenza Continuità assistenziale	BA0450		-	-		-
305	100	50	100	30	5	**Compensi fissi Conv. per ass. guardia medica festiva e notturna**			-	-		-
305	100	50	100	30	10	**Compensi fissi Conv. per emergenza sanitaria territoriale**			-	-		-
305	100	50	100	30	15	**Compensi fissi Conv. per ass. guardia medica turistica**			-	-		-
305	100	50	100	30	20	**Compensi da accordi regionali Conv. per ass. guardia medica festiva e notturna**			-	-		-
305	100	50	100	30	25	**Compensi da accordi regionali Conv. per emergenza sanitaria territoriale**			-	-		-
305	100	50	100	30	30	**Compensi da accordi aziendali Conv. per ass. guardia medica festiva e notturna**			-	-		-
305	100	50	100	30	35	**Compensi da accordi aziendali Conv. per emergenza sanitaria territoriale**			-	-		-
305	100	50	100	30	40	**Altri compensi**			-	-		-
305	100	50	100	30	45	**Premi assicurativi malattia Conv. per ass. guardia medica festiva e notturna**			-	-		-
305	100	50	100	30	50	**Premi assicurativi malattia Conv. per emergenza sanitaria territoriale**			-	-		-
305	100	50	100	30	55	**Premi assicurativi malattia Conv. per ass. guardia medica turistica**			-	-		-
305	100	50	100	30	60	**Oneri sociali Conv. per ass. guardia medica festiva e notturna**			-	-		-
305	100	50	100	30	65	**Oneri sociali Conv. per emergenza sanitaria territoriale**			-	-		-
305	100	50	100	30	70	**Oneri sociali Conv. per ass. guardia medica turistica**			-	-		-
305	100	50	100	40	0	Altro (medicina dei servizi, psicologi, medici 118, ecc)	BA0460		-	-		-
305	100	50	100	40	5	**Compensi fissi**			-	-		-
305	100	50	100	40	10	**Compensi da fondo ponderazione**			-	-		-
305	100	50	100	40	15	**Compensi extra derivanti da accordi nazionali**			-	-		-
305	100	50	100	40	20	**Compensi da accordi regionali**			-	-		-
305	100	50	100	40	25	**Compensi da accordi aziendali**			-	-		-
305	100	50	100	40	30	**Altre competenze**			-	-		-
305	100	50	100	40	35	**Oneri sociali**			-	-		-
305	100	50	100	40	40	**Medicina fiscale**			-	-		-
305	100	50	200	0	0	**- da pubblico (Aziende sanitarie pubbliche della Regione) - Mobilità intraregionale**	BA0470	R	-	-		-
305	100	50	300	0	0	**- da pubblico (Aziende sanitarie pubbliche Extraregione) - Mobilità extraregionale**	BA0480	S	-	-		-
305	100	100	0	0	0	Acquisti servizi sanitari per farmaceutica	BA0490		-	-		-
305	100	100	100	0	0	- da convenzione	BA0500		-	-		-

Livello						VOCE MODELLO CE	CODICE VOCE CE Ministeriale	TIPO CONTO	Importo 2024 BILANCIO SANITARIO (A+B)	Importo 2024 bilancio sanità (A)		Importo 2023
I	II	III	IV	V	VI							
305	100	100	100	10	0	**Prodotti farmaceutici e galenici**			-	-		-
305	100	100	100	20	0	**Contributi farmacie rurali ed Enpaf**			-	-		-
305	100	100	200	0	0	**- da pubblico (Aziende sanitarie pubbliche della Regione)- Mobilità intraregionale**	BA0510	R	-	-		-
305	100	100	300	0	0	**- da pubblico (Extraregione)**	BA0520	S	-	-		-
305	100	150	0	0	0	Acquisti servizi sanitari per assistenza specialistica ambulatoriale	BA0530		-	-		-
305	100	150	100	0	0	- da pubblico (Aziende sanitarie pubbliche della Regione)	BA0540	R	-	-		-
305	100	150	100	10	0	**Acquisto di prestazioni ambulatoriali e diagnostiche regionali**		R	-	-		-
305	100	150	100	20	0	**Acquisto di prestazioni ambulatoriali e diagnostiche regionali fatturate**		R	419.859,55	419.859,55		377.142,89
305	100	150	150	0	0	**Prestazioni di pronto soccorso non seguite da ricovero - da pubblico (Aziende sanitarie pubbliche della Regione)**	BA0541	R	-	-		-
305	100	150	200	0	0	**- da pubblico (altri soggetti pubbl. della Regione)**	BA0550		-	-		-
305	100	150	250	0	0	**Prestazioni di pronto soccorso non seguite da ricovero - da pubblico (altri soggetti pubbl. della Regione)**	BA0551		-	-		-
305	100	150	300	0	0	- da pubblico (Extraregione)	BA0560	S	-	-		-
305	100	150	300	10	0	**Acquisto di prestazioni ambulatoriali e diagnostiche extraregione in compensazione**		S	-	-		-
305	100	150	350	0	0	**Prestazioni di pronto soccorso non seguite da ricovero - da pubblico (Extraregione)**	BA0561	S	-	-		-
305	100	150	400	0	0	- da privato - Medici SUMAI	BA0570		-	-		-
305	100	150	400	10	0	**Compensi fissi**			-	-		-
305	100	150	400	20	0	**Compendi da fondo ponderazione**			-	-		-
305	100	150	400	30	0	**Compensi extra derivanti da accordi nazionali**			-	-		-
305	100	150	400	40	0	**Compensi da accordi regionali**			-	-		-
305	100	150	400	50	0	**Compensi da accordi aziendali**			-	-		-
305	100	150	400	60	0	**Altre competenze**			-	-		-
305	100	150	400	70	0	**Oneri sociali**			-	-		-
305	100	150	500	0	0	- da privato	BA0580		-	-		-
305	100	150	500	10	0	**Servizi sanitari per assistenza specialistica da IRCCS privati e Policlinici privati**	BA0590		-	-		-
305	100	150	500	15	0	**Servizi sanitari per prestazioni di pronto soccorso non seguite da ricovero - da IRCCS privati e Policlinici privati**	BA0591		-	-		-
305	100	150	500	20	0	**Servizi sanitari per assistenza specialistica da Ospedali Classificati privati**	BA0600		-	-		-
305	100	150	500	25	0	**Servizi sanitari per prestazioni di pronto soccorso non seguite da ricovero - da Ospedali Classificati privati**	BA0601		-	-		-
305	100	150	500	30	0	**Servizi sanitari per assistenza specialistica da Case di Cura private**	BA0610		-	-		-
305	100	150	500	35	0	**Servizi sanitari per prestazioni di pronto soccorso non seguite da ricovero - da Case di Cura private**	BA0611		-	-		-
305	100	150	500	40	0	**Servizi sanitari per assistenza specialistica da altri privati**	BA0620		-	-		-
305	100	150	500	45	0	**Servizi sanitari per prestazioni di pronto soccorso non seguite da ricovero - da altri privati**	BA0621		-	-		-
305	100	150	600	0	0	**- da privato per cittadini non residenti - Extraregione (mobilità attiva in compensazione)**	BA0630		-	-		-
305	100	150	700	0	0	**Servizi sanitari per prestazioni di pronto soccorso non seguite da ricovero - da privato per cittadini non residenti - Extraregione (mobilità attiva in compensazione)**	BA0631		-	-		-
305	100	200	0	0	0	Acquisti servizi sanitari per assistenza riabilitativa	BA0640		-	-		-
305	100	200	100	0	0	**- da pubblico (Aziende sanitarie pubbliche della Regione)**	BA0650	R	-	-		-
305	100	200	200	0	0	**- da pubblico (altri soggetti pubbl. della Regione)**	BA0660		-	-		-
305	100	200	300	0	0	**- da pubblico (Extraregione) non soggetti a compensazione**	BA0670	SS	-	-		-
305	100	200	400	0	0	- da privato (intraregionale)	BA0680		-	-		-
305	100	200	400	10	0	**Assistenza riabilitativa ex art.26 L.833/78 - in regime di ricovero**			-	-		-
305	100	200	400	20	0	**Assistenza riabilitativa ex art.26 L.833/78 - in regime ambulatoriale**			-	-		-
305	100	200	500	0	0	- da privato (extraregionale)	BA0690		-	-		-
305	100	200	500	10	0	**Assistenza riabilitativa ex art.26 L.833/78 - in regime di ricovero**			-	-		-
305	100	200	500	20	0	**Assistenza riabilitativa ex art.26 L.833/78 - in regime ambulatoriale**			-	-		-
305	100	250	0	0	0	Acquisti servizi sanitari per assistenza integrativa	BA0700		-	-		-
305	100	250	100	0	0	**da pubblico (Aziende sanitarie pubbliche della Regione)**	BA0710	R	-	-		-
305	100	250	200	0	0	**- da pubblico (altri soggetti pubbl. della Regione)**	BA0720		-	-		-
305	100	250	300	0	0	**- da pubblico (Extraregione)**	BA0730	S	-	-		-
305	100	250	400	0	0	- da privato - AFIR	BA0740		-	-		-
305	100	250	400	10	0	**AFIR farmacie convenzionate**			-	-		-
305	100	250	400	20	0	**Fornitura ausilii per incontinenti**			-	-		-
305	100	250	400	90	0	**AFIR altro**			-	-		-
305	100	300	0	0	0	Acquisti servizi sanitari per assistenza protesica	BA0760	R	-	-		-
305	100	300	100	0	0	**- da pubblico (Aziende sanitarie pubbliche della Regione)**	BA0760	R	-	-		-
305	100	300	200	0	0	**- da pubblico (altri soggetti pubbl. della Regione)**	BA0770		-	-		-
305	100	300	300	0	0	**- da pubblico (Extraregione)**	BA0780	S	-	-		-
305	100	300	400	0	0	- da privato	BA0790		-	-		-
305	100	300	400	10	0	**Assist. Protesica indiretta art. 26, c. 3 L. 833/78 e DM 2/3/84**			-	-		-
305	100	300	400	20	0	**Servizio supporto gestione assistenza protesica**			-	-		-
305	100	350	0	0	0	Acquisti servizi sanitari per assistenza ospedaliera	BA0800		-	-		-

Livello						VOCE MODELLO CE	CODICE VOCE CE Ministeriale	TIPO CONTO	Importo 2024 BILANCIO SANITARIO (A+B)	Importo 2024 bilancio sanità (A)		Importo 2023
I	II	III	IV	V	VI							
305	100	350	100	0	0	- da pubblico (Aziende sanitarie pubbliche della Regione)	BA0810	R	-	-		-
305	100	350	100	10	0	**Acquisto di prestazioni in regime di ricovero (DRG) regionali**		R	-	-		-
305	100	350	100	20	0	**Acquisto di prestazioni fatturate in regime di ricovero regionali**		R	-	-		-
305	100	350	200	0	0	**- da pubblico (altri soggetti pubbl. della Regione)**	BA0820		-	-		-
305	100	350	300	0	0	- da pubblico (Extraregione)	BA0830	S	-	-		-
305	100	350	300	10	0	**Acquisto di prestazioni in regime di ricovero (DRG) extra regionali**		S	-	-		-
305	100	350	400	0	0	- da privato	BA0840		-	-		-
305	100	350	400	10	0	**Servizi sanitari per assistenza ospedaliera da IRCCS privati e Policlinici privati**	BA0850		-	-		-
305	100	350	400	20	0	**Servizi sanitari per assistenza ospedaliera da Ospedali Classificati privati**	BA0860		-	-		-
305	100	350	400	30	0	**Servizi sanitari per assistenza ospedaliera da Case di Cura private**	BA0870		-	-		-
305	100	350	400	40	0	**Servizi sanitari per assistenza ospedaliera da altri privati**	BA0880		-	-		-
305	100	350	500	0	0	- da privato per cittadini non residenti - Extraregione (mobilità attiva in compensazione)	BA0890		-	-		-
305	100	400	0	0	0	Acquisto prestazioni di psichiatria residenziale e semiresidenziale	BA0900		-	-		-
305	100	400	100	0	0	**- da pubblico (Aziende sanitarie pubbliche della Regione)**	BA0910	R	-	-		-
305	100	400	200	0	0	**- da pubblico (altri soggetti pubbl. della Regione)**	BA0920		-	-		-
305	100	400	300	0	0	**- da pubblico (Extraregione) - non soggette a compensazione**	BA0930	SS	-	-		-
305	100	400	400	0	0	**- da privato (intraregionale)**	BA0940		-	-		-
305	100	400	500	0	0	**- da privato (extraregionale)**	BA0950		-	-		-
305	100	450	0	0	0	Acquisto prestazioni di distribuzione farmaci File F	BA0960		-	-		-
305	100	450	100	0	0	- da pubblico (Aziende sanitarie pubbliche della Regione) - Mobilità intraregionale	BA0970	R	-	-		-
305	100	450	100	10	0	**Rimborso costo farmaci**		~~R~~	-	-		-
305	100	450	100	20	0	**Servizio di distribuzione**		~~R~~	-	-		-
305	100	450	200	0	0	**- da pubblico (altri soggetti pubbl. della Regione)**	BA0980		-	-		-
305	100	450	300	0	0	**- da pubblico (Extraregione)**	BA0990	S	-	-		-
305	100	450	400	0	0	- da privato (intraregionale)	BA1000		-	-		-
305	100	450	400	90	0	**Distribuzione farmaci da privato**			-	-		-
305	100	450	500	0	0	**- da privato (extraregionale)**	BA1010		-	-		-
305	100	450	600	0	0	**- da privato per cittadini non residenti - Extraregione (mobilità attiva in compensazione)**	BA1020		-	-		-
305	100	500	0	0	0	Acquisto prestazioni termali in convenzione	BA1030		-	-		-
305	100	500	100	0	0	**- da pubblico (Aziende sanitarie pubbliche della Regione) - Mobilità intraregionale**	BA1040	R	-	-		-
305	100	500	200	0	0	**- da pubblico (altri soggetti pubbl. della Regione)**	BA1050		-	-		-
305	100	500	300	0	0	**- da pubblico (Extraregione)**	BA1060	S	-	-		-
305	100	500	400	0	0	**- da privato**	BA1070		-	-		-
305	100	500	500	0	0	**- da privato per cittadini non residenti - Extraregione (mobilità attiva in compensazione)**	BA1080		-	-		-
305	100	550	0	0	0	Acquisto prestazioni di trasporto sanitario	BA1090		-	-		-
305	100	550	100	0	0	**- da pubblico (Aziende sanitarie pubbliche della Regione) - Mobilità intraregionale**	BA1100	R	-	-		-
305	100	550	200	0	0	**- da pubblico (altri soggetti pubbl. della Regione)**	BA1110		-	-		-
305	100	550	300	0	0	**- da pubblico (Extraregione)**	BA1120	S	-	-		-
305	100	550	400	0	0	- da privato	BA1130		-	-		-
305	100	550	400	10	0	**Trasporti primari (emergenza)**			-	-		-
305	100	550	400	20	0	**Trasporti secondari**			104.860,40	104.860,40		104.616,94
305	100	550	400	30	0	**Elisoccorso**			-	-		-
305	100	550	400	40	0	**Trasporti nefropatici**			-	-		-
305	100	600	0	0	0	Acquisto prestazioni Socio-Sanitarie a rilevanza sanitaria	BA1140		-	-		-
305	100	600	100	0	0	- da pubblico (Aziende sanitarie pubbliche della Regione) - Mobilità intraregionale	BA1150	R	-	-		-
305	100	600	100	10	0	**Assistenza domiciliare integrata (ADI)**	BA1151	R	-	-		-
305	100	600	100	20	0	**Altre prestazioni socio-sanitarie a rilevanza sanitaria**	BA1152	R	-	-		-
305	100	600	200	0	0	- da pubblico (altri soggetti pubblici della Regione)	BA1160		-	-		-
305	100	600	200	10	0	**RSA esterne**			-	-		-
305	100	600	200	20	0	**Rimborso per assistenza sanitaria in strutture residenziali e semi residenziali per anziani**			-	-		-
305	100	600	200	30	0	**Abbattimento rette anziani non autosufficienti**			-	-		-
305	100	600	200	90	0	**Altre prestazioni da pubblico (altri soggetti pubblici della Regione)**			-	-		-
305	100	600	250	0	0	**- da pubblico (Extraregione) - Acquisto di Altre prestazioni sociosanitarie a rilevanza sanitaria erogate a soggetti pubblici Extraregione**	BA1161	S	-	-		-
305	100	600	300	0	0	**- da pubblico (Extraregione) non soggette a compensazione**	BA1170	SS	500.178,71	500.178,71		521.160,59
305	100	600	310	0	0	**Acquisto di prestazioni ambulatoriali e diagnostiche extraregione fatturate**	BA1170	S	-	-		-
305	100	600	320	0	0	**Acquisto di prestazioni fatturate in regime di ricovero extra regionali**	BA1170	S	-	-		-
305	100	600	400	0	0	- da privato (intraregionale)	BA1180		-	-		-
305	100	600	400	10	0	**Conv. per ass. ostetrica ed infermieristica**			-	-		-
305	100	600	400	20	0	**Conv. per ass. domiciliare -ADI**			-	-		-
305	100	600	400	30	0	**RSA esterne**			-	-		-
305	100	600	400	40	0	**Rimborso per assistenza sanitaria in strutture residenziali e semi residenziali per anziani**			-	-		-
305	100	600	400	50	0	**Abbattimento rette anziani non autosufficienti**			-	-		-
305	100	600	400	60	0	**Assist. riabilitativa residenziale e integrativa territoriale per tossicodipendenti**			-	-		-
305	100	600	400	70	0	**Convenzioni per attività di consultorio familiare**			-	-		-

Livello						VOCE MODELLO CE	CODICE VOCE CE Ministeriale	TIPO CONTO	Importo 2024 BILANCIO SANITARIO (A+B)	Importo 2024 bilancio sanità (A)		Importo 2023
I	II	III	IV	V	VI							
305	100	600	400	90	0	**Altre prestazioni da privato (intraregionale)**			-	-		-
305	100	600	500	0	0	- da privato (extraregionale)	BA1190		-	-		-
305	100	600	500	10	0	**Assist. riabilitativa residenziale e integrativa territoriale per tossicodipendenti**			-	-		-
305	100	600	500	90	0	**Altre prestazioni da privato (extraregionale)**			-	-		-
305	100	650	0	0	0	Compartecipazione al personale per att. libero-prof. (intramoenia)	BA1200		-	-		-
305	100	650	100	0	0	**Compartecipazione al personale per att. libero professionale intramoenia - Area ospedaliera**	BA1210		28.300,00	28.300,00		80.050,00
305	100	650	200	0	0	**Compartecipazione al personale per att. libero professionale intramoenia- Area specialistica**	BA1220		633.854,23	633.854,23		608.142,82
305	100	650	300	0	0	**Compartecipazione al personale per att. libero professionale intramoenia - Area sanità pubblica**	BA1230		-	-		-
305	100	650	400	0	0	Compartecipazione al personale per att. libero professionale intramoenia - Consulenze (ex art. 55 c.1 lett. c), d) ed ex Art. 57-58)	BA1240		-	-		-
305	100	650	400	10	0	**Consulenze a favore di terzi, rimborsate Dirigenza medica e veterinaria**			232.988,95	232.988,95		186.713,25
305	100	650	400	20	0	**Consulenze a favore di terzi, rimborsate Dirigenza sanitaria e delle professioni sanitarie**			-	-		-
305	100	650	400	30	0	**Consulenze a favore di terzi, rimborsate Dirigenza medica universitaria**			-	-		-
305	100	650	400	90	0	**Oneri su compartecipazione al personale per att. libero professionale intramoenia - Altro**			-	-		-
305	100	650	500	0	0	Compartecipazione al personale per att. libero professionale intramoenia - Consulenze (ex art. 55 c.1 lett. c), d) ed ex Art. 57-58) (Aziende sanitarie pubbliche della Regione)	BA1250	R	-	-		-
305	100	650	500	10	0	**Consulenze a favore di terzi, rimborsate Dirigenza medica e veterinaria**		R	-	-		-
305	100	650	500	20	0	**Consulenze a favore di terzi, rimborsate Dirigenza sanitaria e delle professioni sanitarie**		R	-	-		-
305	100	650	500	30	0	**Consulenze a favore di terzi, rimborsate Dirigenza medica universitaria**		R	-	-		-
305	100	650	500	90	0	**Oneri su compartecipazione al personale per att. libero professionale intramoenia - Altro**		R	-	-		-
305	100	650	600	0	0	Compartecipazione al personale per att. libero professionale intramoenia - Altro	BA1260		-	-		-
305	100	650	600	5	0	**Consulenze a favore di terzi, rimborsate Dirigenza ruolo professionale**			-	-		-
305	100	650	600	10	0	**Consulenze a favore di terzi, rimborsate Dirigenza ruolo tecnico**			-	-		-
305	100	650	600	15	0	**Consulenze a favore di terzi, rimborsate Dirigenza ruolo amministrativo**			-	-		-
305	100	650	600	20	0	**Consulenze a favore di terzi, rimborsate Comparto ruolo sanitario**			2.364,00	2.364,00		7.430,80
305	100	650	600	25	0	**Consulenze a favore di terzi, rimborsate Comparto ruolo professionale**			-	-		-
305	100	650	600	30	0	**Consulenze a favore di terzi, rimborsate Comparto ruolo tecnico**			-	-		-
305	100	650	600	35	0	**Consulenze a favore di terzi, rimborsate Comparto ruolo amministrativo**			-	-		-
305	100	650	600	40	0	**Personale di supporto diretto e indiretto**			22.323,24	22.323,24		27.741,49
305	100	650	600	45	0	**Quota di perequazione**			44.842,03	44.842,03		43.753,33
305	100	650	600	50	0	**Compartecipazione al personale per att. libero professionale intramoenia - Altro**			-	-		-
305	100	650	600	90	0	**Oneri su compartecipazione al personale per att. libero professionale intramoenia - Altro**			-	-		-
305	100	650	700	0	0	Compartecipazione al personale per att. libero professionale intramoenia - Altro (Aziende sanitarie pubbliche della Regione)	BA1270	R	-	-		-
305	100	650	700	5	0	**Consulenze a favore di terzi, rimborsate Dirigenza ruolo professionale**		R	-	-		-
305	100	650	700	10	0	**Consulenze a favore di terzi, rimborsate Dirigenza ruolo tecnico**		R	-	-		-
305	100	650	700	15	0	**Consulenze a favore di terzi, rimborsate Dirigenza ruolo amministrativo**		R	-	-		-
305	100	650	700	20	0	**Consulenze a favore di terzi, rimborsate Comparto ruolo sanitario**		R	-	-		-
305	100	650	700	25	0	**Consulenze a favore di terzi, rimborsate Comparto ruolo professionale**		R	-	-		-
305	100	650	700	30	0	**Consulenze a favore di terzi, rimborsate Comparto ruolo tecnico**		R	-	-		-
305	100	650	700	35	0	**Consulenze a favore di terzi, rimborsate Comparto ruolo amministrativo**		R	-	-		-
305	100	650	700	40	0	**Compartecipazione al personale per att. libero professionale intramoenia - Altro**		R	-	-		-
305	100	650	700	90	0	**Oneri su compartecipazione al personale per att. libero professionale intramoenia - Altro**		R	-	-		-
305	100	700	0	0	0	Rimborsi, assegni e contributi sanitari	BA1280		-	-		-
305	100	700	100	0	0	**Contributi ad associazioni di volontariato**	BA1290		-	-		-
305	100	700	200	0	0	**Rimborsi per cure all'estero**	BA1300		-	-		-
305	100	700	300	0	0	**Contributi a società partecipate e/o enti dipendenti della Regione**	BA1310		-	-		-
305	100	700	400	0	0	**Contributo Legge 210/92**	BA1320		-	-		-
305	100	700	500	0	0	Altri rimborsi, assegni e contributi	BA1330		-	-		-
305	100	700	500	5	0	**Rimborsi per ricoveri in Italia**			-	-		-
305	100	700	500	10	0	**Rimborsi per altra assistenza sanitaria**			-	-		-
305	100	700	500	15	0	**Contributi ai nefropatici**			-	-		-
305	100	700	500	20	0	**Contributi ai donatori di sangue lavoratori**			-	-		-
305	100	700	500	25	0	**Altri contributi agli assistiti**			-	-		-
305	100	700	500	30	0	**Altri contributi per attività socio - assistenziale**			-	-		-
305	100	700	500	35	0	**Contributi ad enti**			661.071,61	661.071,61		1.294.179,85
305	100	700	500	40	0	**Rimborsi per responsabilità civile**			-	-		-
305	100	700	500	45	0	**Rimborsi per attività delegate della Regione**			-	-		-
305	100	700	500	90	0	**Altri rimborsi, assegni e contributi**			35.731,25	35.731,25		31.865,00
305	100	700	600	0	0	Rimborsi, assegni e contributi v/Aziende sanitarie pubbliche della Regione	BA1340	R	-	-		-
305	100	700	600	10	0	**Rimborsi per attività delegate della Regione (SOVRAZIENDALI)**		R	-	-		-
305	100	700	600	90	0	**Altri rimborsi, assegni e contributi v/Aziende sanitarie pubbliche della Regione**		R	1.681.337,00	1.681.337,00		1.610.932,46
305	100	700	700	0	0	**Rimborsi, assegni e contributi v/Regione - GSA**	BA1341	R	-	-		-

Livello						VOCE MODELLO CE	CODICE VOCE CE Ministeriale	TIPO CONTO	Importo 2024 BILANCIO SANITARIO (A+B)	Importo 2024 bilancio sanità (A)		Importo 2023
I	II	III	IV	V	VI							
305	100	750	0	0	0	Consulenze, Collaborazioni, Interinale e altre prestazioni di lavoro sanitarie e sociosanitarie	BA1350		-	-		-
305	100	750	100	0	0	**Consulenze sanitarie e sociosan. da Aziende sanitarie pubbliche della Regione**	BA1360	R	74.602,88	74.602,88		130.103,06
305	100	750	200	0	0	**Consulenze sanitarie e sociosanit. da terzi - Altri soggetti pubblici**	BA1370		5.201,50	5.201,50		1.725,86
305	100	750	300	0	0	Consulenze, Collaborazioni, Interinale e altre prestazioni di lavoro sanitarie e socios. da privato	BA1380		-	-		-
305	100	750	300	10	0	**Consulenze sanitarie da privato - articolo 55, comma 2, CCNL 8 giugno 2000**	BA1390		174.418,13	174.418,13		49.134,67
305	100	750	300	20	0	Altre consulenze sanitarie e sociosanitarie da privato	BA1400		-	-		-
305	100	750	300	20	5	**Compensi diretti per prestazioni aggiuntive al personale del comparto**			67.745,00	67.745,00		30.902,51
305	100	750	300	20	10	**Consulenze sanitarie e sociosanitarie da privati**			-			-
305	100	750	300	20	15	**Oneri sociali su consulenze sanitarie e sociosanitarie da privato**			-	-		-
305	100	750	300	30	0	Collaborazioni coordinate e continuative sanitarie e socios. da privato	BA1410		-	-		-
305	100	750	300	30	5	**Personale esterno con contratto di diritto privato - area sanitaria**			194.606,66	194.606,66		62.976,74
305	100	750	300	30	10	**Costo contrattisti - area sanitaria**			-	-		84.829,25
305	100	750	300	30	15	**Costo contrattisti - ricerca corrente**			-	-		-
305	100	750	300	30	20	**Costo contrattisti - ricerca finalizzata**			36.315,78	36.315,78		26.408,20
305	100	750	300	40	0	Indennità a personale universitario - area sanitaria	BA1420		-	-		-
305	100	750	300	40	5	**Indennità personale universitario (De Maria)**			640.243,54	640.243,54		521.982,05
305	100	750	300	40	10	**Oneri sociali**			258.222,10	258.222,10		213.481,95
305	100	750	300	40	15	**Retribuzione di posizione personale sanitario universitario**			-	-		-
305	100	750	300	40	20	**Indennità di risultato Dirigenza medica universitaria**			-	-		-
305	100	750	300	40	25	**Indennità di risultato Dirigenza medica universitaria**			-	-		1.480,00
305	100	750	300	40	30	**Competenze accessorie Dirigenza medica universitaria**			-	-		-
305	100	750	300	40	35	**Competenze accessorie Dirigenza medica universitaria**			-	-		-
305	100	750	300	40	40	**Altre competenze Dirigenza medica universitaria**			-	-		-
305	100	750	300	40	45	**Altre competenze Dirigenza medica universitaria**			-	-		-
305	100	750	300	40	50	**Oneri sociali Dirigenza medica universitaria**			-	-		-
305	100	750	300	40	55	**Oneri sociali Dirigenza medica universitaria**			-	-		-
305	100	750	300	50	0	**Lavoro interinale - area sanitaria**	BA1430		39.104,99	39.104,99		33.772,28
305	100	750	300	60	0	Altre collaborazioni e prestazioni di lavoro - area sanitaria	BA1440		-	-		-
305	100	750	300	60	5	**Costo del personale tirocinante - area sanitaria**			-	-		-
305	100	750	300	60	10	**Costo borsisti - area sanitaria**			-	-		-
305	100	750	300	60	15	**Costo borsisti - ricerca corrente**			975.302,61	975.302,61		563.702,34
305	100	750	300	60	20	**Costo borsisti - ricerca finalizzata**			457.341,85	457.341,85		541.214,79
305	100	750	300	60	25	**Indennità per commissioni sanitarie**			4.300,00	4.300,00		8.655,00
305	100	750	300	60	30	**Compensi ai docenti**			102.753,09	102.753,09		102.417,58
305	100	750	300	60	35	**Assegni studio agli allievi**			-	-		-
305	100	750	300	60	40	**Altre collaborazioni e prestazioni di lavoro - area sanitaria**			-	-		-
305	100	750	300	60	90	**Oneri sociali su altre collaborazioni e prestazioni di lavoro - area sanitaria**			28.502,86	28.502,86		25.524,99
305	100	750	400	0	0	Rimborso oneri stipendiali del personale sanitario in comando	BA1450		-	-		-
305	100	750	400	10	0	**Rimborso oneri stipendiali personale sanitario in comando da Aziende sanitarie pubbliche della Regione**	BA1460	R	-	-		10.408,22
305	100	750	400	20	0	**Rimborso oneri stipendiali personale sanitario in comando da Regioni, soggetti pubblici e da Università**	BA1470		-	-		-
305	100	750	400	30	0	**Rimborso oneri stipendiali personale sanitario in comando da aziende di altre Regioni (Extraregione)**	BA1480	SS	33.812,23	33.812,23		-
305	100	800	0	0	0	Altri servizi sanitari e sociosanitari a rilevanza sanitaria	BA1490		-	-		-
305	100	800	100	0	0	**Altri servizi sanitari e sociosanitari a rilevanza sanitaria da pubblico - Aziende sanitarie pubbliche della Regione**	BA1500	R	-	-		-
305	100	800	200	0	0	**Altri servizi sanitari e sociosanitari a rilevanza sanitaria da pubblico - Altri soggetti pubblici della Regione**	BA1510		-	-		-
305	100	800	300	0	0	**Altri servizi sanitari e sociosanitari a rilevanza sanitaria da pubblico (Extraregione)**	BA1520	SS	-	-		-
305	100	800	400	0	0	Altri servizi sanitari da privato	BA1530		-	-		-
305	100	800	400	10	0	**Compensi per sperimentazioni cliniche**			-	-		-
305	100	800	400	20	0	**Ossigeno terapia domiciliare**			-	-		-
305	100	800	400	30	0	**Compenso servizio distribuzione per conto (DPC)**			-	-		-
305	100	800	400	90	0	**Altri servizi sanitari da privato**			711.801,34	711.801,34		930.897,64
305	100	800	500	0	0	**Costi per servizi sanitari - Mobilità internazionale passiva**	BA1540		-	-		-
305	100	800	600	0	0	**Costi per servizi sanitari - Mobilità internazionale passiva rilevata dalle ASL**	BA1541	R	-	-		-
305	100	800	700	0	0	**Costi per prestazioni sanitarie erogate da aziende sanitarie estere (fatturate direttamente)**	BA1542	SS	-	-		-
305	100	850	0	0	0	**Costi GSA per differenziale saldo mobilità interregionale**	BA1550	S	-	-		-
305	200	0	0	0	0	Acquisti di servizi non sanitari	BA1560		-	-		-
305	200	100	0	0	0	Servizi non sanitari	BA1570		-	-		-
305	200	100	50	0	0	**Lavanderia**	BA1580		582.432,28	582.432,28		617.689,86
305	200	100	100	0	0	**Pulizia**	BA1590		1.945.000,42	1.945.000,42		1.826.415,35
305	200	100	150	0	0	Mensa	BA1600		-	-		-
305	200	100	150	10	0	**Mensa dipendenti**	BA1601		224.453,62	224.453,62		190.472,07

Livello						VOCE MODELLO CE	CODICE VOCE CE Ministeriale	TIPO CONTO	Importo 2024 BILANCIO SANITARIO (A+B)	Importo 2024 bilancio sanità (A)		Importo 2023
I	II	III	IV	V	VI							
305	200	100	150	20	0	**Mensa degenti**	BA1602		723.194,02	723.194,02		718.043,74
305	200	100	200	0	0	**Riscaldamento**	BA1610		1.740.995,79	1.740.995,79		1.917.050,62
305	200	100	250	0	0	Servizi di assistenza informatica	BA1620		-	-		-
305	200	100	250	10	0	**Servizio informatico sanitario regionale (SISR)**			-	-		-
305	200	100	250	20	0	**Elaborazione ricette prescrizioni**			-	-		-
305	200	100	250	90	0	**Altri servizi di assistenza informatica**			-	-		-
305	200	100	300	0	0	**Servizi trasporti (non sanitari)**	BA1630		328.003,10	328.003,10		255.275,58
305	200	100	350	0	0	**Smaltimento rifiuti**	BA1640		353.734,35	353.734,35		441.958,45
305	200	100	400	0	0	Utenze telefoniche	BA1650		-	-		-
305	200	100	400	10	0	**Spese telefoniche**			83.552,70	83.552,70		85.989,84
305	200	100	400	20	0	**Internet**			7.320,00	7.320,00		7.320,00
305	200	100	450	0	0	**Utenze elettricità**	BA1660		776.536,30	776.536,30		821.973,29
305	200	100	500	0	0	Altre utenze	BA1670		-	-		-
305	200	100	500	10	0	**Acqua**			289.679,69	289.679,69		281.984,89
305	200	100	500	20	0	**Gas**			-	-		-
305	200	100	500	30	0	**Canoni radiotelevisivi**			407,35	407,35		407,35
305	200	100	500	40	0	**Banche dati**			-	-		-
305	200	100	500	50	0	**Altre utenze**			-	-		-
305	200	100	550	0	0	Premi di assicurazione	BA1680		-	-		-
305	200	100	550	10	0	**Premi di assicurazione - R.C. Professionale**	BA1690		-	-		-
305	200	100	550	20	0	**Premi di assicurazione - Altri premi assicurativi**	BA1700		77.468,03	77.468,03		66.448,98
305	200	100	600	0	0	Altri servizi non sanitari	BA1710		-	-		-
305	200	100	600	10	0	**Altri servizi non sanitari da pubblico (Aziende sanitarie pubbliche della Regione)**	BA1720	R	447.140,41	447.140,41		246.521,57
305	200	100	600	20	0	Altri servizi non sanitari da altri soggetti pubblici	BA1730		-	-		-
305	200	100	600	20	5	**Altri servizi non sanitari da pubblico**			-	-		2.561,99
305	200	100	600	20	10	**Altri servizi socio - assistenziali da pubblico**			-	-		-
305	200	100	600	30	0	Altri servizi non sanitari da privato	BA1740		-	-		-
305	200	100	600	30	5	**Servizi di vigilanza**			354.362,19	354.362,19		299.163,90
305	200	100	600	30	10	**Servizi religiosi**			28.600,00	28.600,00		28.600,00
305	200	100	600	30	15	**Spese bancarie**			21.327,95	21.327,95		19.988,45
305	200	100	600	30	20	**Spese di incasso**			-	-		-
305	200	100	600	30	25	**Spese di rappresentanza**			-	-		-
305	200	100	600	30	30	**Pubblicità e inserzioni**			-	-		-
305	200	100	600	30	35	**Altre spese legali**			93.716,99	93.716,99		53.044,81
305	200	100	600	30	40	**Spese postali**			244,63	244,63		258,60
305	200	100	600	30	45	**Bolli e marche**			128,00	128,00		218,00
305	200	100	600	30	50	**Abbonamenti e riviste**			490.432,41	490.432,41		405.843,75
305	200	100	600	30	55	**Altre spese generali e amministrative**			10.707,65	10.707,65		8.277,23
305	200	100	600	30	60	**Rimborsi spese personale dipendente**			-	-		-
305	200	100	600	30	65	**Altri rimborsi spese**			141.883,16	141.883,16		143.270,41
305	200	100	600	30	80	**Altri servizi socio - assistenziali da privato**			-	-		-
305	200	100	600	30	90	**Altri servizi non sanitari da privato**			2.483.151,98	2.483.151,98		2.119.358,04
305	200	200	0	0	0	Consulenze, Collaborazioni, Interinale e altre prestazioni di lavoro non sanitarie	BA1750		-	-		-
305	200	200	100	0	0	**Consulenze non sanitarie da Aziende sanitarie pubbliche della Regione**	BA1760	R	8.009,05	8.009,05		11.980,87
305	200	200	200	0	0	**Consulenze non sanitarie da Terzi - Altri soggetti pubblici**	BA1770		-	-		-
305	200	200	300	0	0	Consulenze, Collaborazioni, Interinale e altre prestazioni di lavoro non sanitarie da privato	BA1780		-	-		-
305	200	200	300	10	0	Consulenze non sanitarie da privato	BA1790		-	-		-
305	200	200	300	10	5	**Consulenze fiscali**			7.947,19	7.947,19		8.664,41
305	200	200	300	10	10	**Consulenze amministrative**			-	-		-
305	200	200	300	10	15	**Consulenze tecniche**			-	-		-
305	200	200	300	10	20	**Consulenze legali**			-	-		-
305	200	200	300	10	90	**Altre consulenze non sanitarie da privato**			-	-		-
305	200	200	300	20	0	**Collaborazioni coordinate e continuative non sanitarie da privato**	BA1800		-	-		-
305	200	200	300	30	0	**Indennità a personale universitario - area non sanitaria**	BA1810		-	-		-
305	200	200	300	40	0	**Lavoro interinale - area non sanitaria**	BA1820		229.028,52	229.028,52		278.211,52
305	200	200	300	50	0	Altre collaborazioni e prestazioni di lavoro - area non sanitaria	BA1830		-	-		-
305	200	200	300	50	10	**Costo del personale tirocinante - area non sanitaria**			-	-		-
305	200	200	300	50	20	**Personale esterno con contratto di diritto privato - area non sanitaria**			25.698,73	25.698,73		26.948,74
305	200	200	300	50	30	**Costo borsisti - area non sanitaria**			-	-		-
305	200	200	300	50	40	**Indennità per commissioni non sanitarie**			6.767,50	6.767,50		2.847,50
305	200	200	300	50	90	**Altre collaborazioni e prestazioni di lavoro - area non sanitaria**			-	-		-
305	200	200	300	60	0	**Altre Consulenze non sanitarie da privato - in attuazione dell'art.79, comma 1 sexies lettera c), del D.L. 112/2008, convertito con legge 133/2008 e della legge 23 dicembre 2009 n. 191.**	BA1831		-	-		-
305	200	200	400	0	0	Rimborso oneri stipendiali del personale non sanitario in comando	BA1840		-	-		-

Livello						VOCE MODELLO CE	CODICE VOCE CE Ministeriale	TIPO CONTO	Importo 2024 BILANCIO SANITARIO (A+B)	Importo 2024 bilancio sanità (A)		Importo 2023
I	II	III	IV	V	VI							
305	200	200	400	10	0	**Rimborso oneri stipendiali personale non sanitario in comando da Aziende sanitarie pubbliche della Regione**	BA1850	R	-	-		-
305	200	200	400	20	0	**Rimborso oneri stipendiali personale non sanitario in comando da Regione, soggetti pubblici e da Università**	BA1860		-	-		-
305	200	200	400	30	0	**Rimborso oneri stipendiali personale non sanitario in comando da aziende di altre Regioni (Extraregione)**	BA1870	SS	-	-		-
305	200	300	0	0	0	Formazione (esternalizzata e non)	BA1880		-	-		-
305	200	300	100	0	0	**Formazione (esternalizzata e non) da pubblico**	BA1890		695,26	695,26		2.291,57
305	200	300	200	0	0	**Formazione (esternalizzata e non) da privato**	BA1900		169.634,71	169.634,71		108.450,06
310	0	0	0	0	0	**Manutenzione e riparazione (ordinaria esternalizzata)**			-	-		-
310	100	0	0	0	0	**Manutenzione e riparazione ai fabbricati e loro pertinenze**	BA1920		64.067,74	64.067,74		63.376,48
310	200	0	0	0	0	Manutenzione e riparazione agli impianti e macchinari	BA1930		-	-		-
310	200	100	0	0	0	**Impianti di trasmissione dati e telefonia**			25.620,00	25.620,00		40.088,00
310	200	200	0	0	0	**Impiantistica varia**			195.932,25	195.932,25		169.292,94
310	200	300	0	0	0	**Altre manutenzione e riparazione agli impianti e macchinari**			-	-		-
310	300	0	0	0	0	**Manutenzione e riparazione alle attrezzature sanitarie e scientifiche**	BA1940		1.559.747,71	1.559.747,71		1.592.762,72
310	400	0	0	0	0	**Manutenzione e riparazione ai mobili e arredi**	BA1950		3.541,11	3.541,11		-
310	500	0	0	0	0	**Manutenzione e riparazione agli automezzi**	BA1960		-	-		2.680,02
310	600	0	0	0	0	Altre manutenzioni e riparazioni	BA1970		-	-		-
310	600	100	0	0	0	**Attrezzature informatiche**			63.582,54	63.582,54		42.643,79
310	600	200	0	0	0	**Software**			34.595,99	34.595,99		31.497,30
310	600	300	0	0	0	**Altre manutenzioni e riparazioni**			1.242,48	1.242,48		19.532,12
310	700	0	0	0	0	**Manutenzioni e riparazioni da Aziende sanitarie pubbliche della Regione**	BA1980	R	-	-		-
315	0	0	0	0	0	**Godimento di beni di terzi**	**BA1990**		-	-		-
315	100	0	0	0	0	Fitti passivi	BA2000		-	-		-
315	100	100	0	0	0	**Locazioni passive**			25.228,16	25.228,16		25.228,16
315	100	200	0	0	0	**Spese condominiali**			20.617,49	20.617,49		6.279,25
315	200	0	0	0	0	Canoni di noleggio	BA2010		-	-		-
315	200	100	0	0	0	**Canoni di noleggio - area sanitaria**	BA2020		1.057.490,55	1.057.490,55		468.002,52
315	200	200	0	0	0	Canoni di noleggio - area non sanitaria	BA2030		-	-		-
315	200	200	100	0	0	**Canoni hardware e software**			293.801,09	293.801,09		207.559,65
315	200	200	200	0	0	**Canoni fotocopiatrici**			16.855,33	16.855,33		13.750,25
315	200	200	300	0	0	**Canoni noleggio automezzi**			10.743,96	10.743,96		10.743,99
315	200	200	900	0	0	**Canoni noleggio altro**			-	-		-
315	300	0	0	0	0	Canoni di leasing	BA2040		-	-		-
315	300	100	0	0	0	Canoni di leasing - area sanitaria	BA2050		-	-		-
315	300	100	100	0	0	**Canoni di leasing operativo**			-	-		-
315	300	100	200	0	0	**Canoni di leasing finanziario**			46.702,29	46.702,29		36.461,42
315	300	200	0	0	0	Canoni di leasing - area non sanitaria	BA2060		-	-		-
315	300	200	100	0	0	**Canoni di leasing operativo**			-	-		-
315	300	200	200	0	0	**Canoni di leasing finanziario**			-	-		-
315	350	0	0	0	0	**Canoni di project financing**	BA2061		251.824,44	251.824,44		125.912,22
315	400	0	0	0	0	**Locazioni e noleggi da Aziende sanitarie pubbliche della Regione**	BA2070	R	-	-		-
320	0	0	0	0	0	**Personale del ruolo sanitario**	**BA2090**		-	-		-
320	100	0	0	0	0	Costo del personale dirigente ruolo sanitario	BA2100		-	-		-
320	100	100	0	0	0	Costo del personale dirigente medico	BA2110		-	-		-
320	100	100	100	0	0	Costo del personale dirigente medico - tempo indeterminato	BA2120		-	-		-
320	100	100	100	10	0	**Voci di costo a carattere stipendiale**			7.605.291,16	7.605.291,16		7.132.821,87
320	100	100	100	20	0	**Retribuzione di posizione**			2.631.300,76	2.631.300,76		2.302.798,43
320	100	100	100	30	0	Indennità di risultato:			-	-		-
320	100	100	100	30	5	**Indennità di risultato Dirigenza medica e veterinaria**			504.662,31	504.662,31		394.594,27
320	100	100	100	40	0	Altro trattamento accessorio:			-	-		-
320	100	100	100	40	5	**Competenze accessorie Dirigenza medica e veterinaria**			508.316,61	508.316,61		505.336,64
320	100	100	100	50	0	Altri oneri per il personale:			-	-		-
320	100	100	100	50	5	**Accantonamento al fondo per TFR dipendenti**			-	-		-
320	100	100	100	50	10	**Accantonamento ai fondi integrativi pensione**			-	-		-
320	100	100	100	50	15	**Altre competenze Dirigenza medica e veterinaria**			13.141,53	13.141,53		4.860,62
320	100	100	100	90	0	Oneri sociali su retribuzione:			-	-		-
320	100	100	100	90	5	**Oneri sociali Dirigenza medica e veterinaria**			3.229.346,66	3.229.346,66		2.967.250,92
320	100	100	200	0	0	Costo del personale dirigente medico - tempo determinato	BA2130		-	-		-
320	100	100	200	10	0	**Voci di costo a carattere stipendiale**			823.857,73	823.857,73		816.811,63
320	100	100	200	20	0	**Retribuzione di posizione**			186.795,53	186.795,53		163.785,18
320	100	100	200	30	0	Indennità di risultato:			-	-		-
320	100	100	200	30	5	**Indennità di risultato Dirigenza medica e veterinaria**			55.226,67	55.226,67		41.889,58
320	100	100	200	40	0	Altro trattamento accessorio:			-	-		-

Livello						VOCE MODELLO CE	CODICE VOCE CE Ministeriale	TIPO CONTO	Importo 2024 BILANCIO SANITARIO (A+B)	Importo 2024 bilancio sanità (A)		Importo 2023
I	II	III	IV	V	VI							
320	100	100	200	40	5	**Competenze accessorie Dirigenza medica e veterinaria**			81.936,91	81.936,91		73.143,92
320	100	100	200	50	0	Altri oneri per il personale:			-	-		-
320	100	100	200	50	5	**Accantonamento al fondo per TFR dipendenti**			-	-		-
320	100	100	200	50	10	**Accantonamento ai fondi integrativi pensione**			-	-		-
320	100	100	200	50	15	**Altre competenze Dirigenza medica e veterinaria**			34,30	34,30		-
320	100	100	200	90	0	Oneri sociali su retribuzione:			-	-		-
320	100	100	200	90	5	**Oneri sociali Dirigenza medica e veterinaria**			355.375,72	355.375,72		337.292,05
320	100	100	300	0	0	**Costo del personale dirigente medico - altro**	BA2140		-	-		-
320	100	200	0	0	0	Costo del personale dirigente non medico	BA2150		-	-		-
320	100	200	100	0	0	Costo del personale dirigente non medico - tempo indeterminato	BA2160		-	-		-
320	100	200	100	10	0	**Voci di costo a carattere stipendiale**			1.219.246,81	1.219.246,81		1.095.846,50
320	100	200	100	20	0	**Retribuzione di posizione**			238.714,98	238.714,98		184.679,24
320	100	200	100	30	0	**Indennità di risultato**			85.246,55	85.246,55		58.074,54
320	100	200	100	40	0	**Altro trattamento accessorio**			17.460,79	17.460,79		7.511,74
320	100	200	100	50	0	Altri oneri per il personale personale dirigente non medico:			-	-		-
320	100	200	100	50	5	**Accantonamento al fondo per TFR dipendenti**			-	-		-
320	100	200	100	50	10	**Accantonamento ai fondi integrativi pensione**			-	-		-
320	100	200	100	50	15	**Altre competenze personale dirigente non medico**			31.894,77	31.894,77		7.942,60
320	100	200	100	90	0	**Oneri sociali su retribuzione**			457.508,43	457.508,43		396.108,93
320	100	200	200	0	0	Costo del personale dirigente non medico - tempo determinato	BA2170		-	-		-
320	100	200	200	10	0	**Voci di costo a carattere stipendiale**			81.538,28	81.538,28		71.677,68
320	100	200	200	20	0	**Retribuzione di posizione**			6.372,12	6.372,12		2.197,59
320	100	200	200	30	0	**Indennità di risultato**			6.620,58	6.620,58		4.739,55
320	100	200	200	40	0	**Altro trattamento accessorio**			2.482,32	2.482,32		5.157,46
320	100	200	200	50	0	Altri oneri per il personale personale dirigente non medico:			-	-		-
320	100	200	200	50	5	**Accantonamento al fondo per TFR dipendenti**			-	-		-
320	100	200	200	50	10	**Accantonamento ai fondi integrativi pensione**			-	-		-
320	100	200	200	50	15	**Altre competenze personale dirigente non medico**			-	-		-
320	100	200	200	90	0	**Oneri sociali su retribuzione**			30.109,15	30.109,15		25.384,63
320	100	200	300	0	0	**Costo del personale dirigente medico - altro**	BA2180		-	-		-
320	200	0	0	0	0	Costo del personale comparto ruolo sanitario	BA2190		-	-		-
320	200	100	0	0	0	Costo del personale comparto ruolo sanitario - tempo indeterminato	BA2200		-	-		-
320	200	100	100	0	0	**Voci di costo a carattere stipendiale**			9.200.840,96	9.200.840,96		8.888.213,96
320	200	100	200	0	0	**Straordinario**			110.036,26	110.036,26		134.746,34
320	200	100	300	0	0	**Indennità personale**			138.246,21	138.246,21		140.000,69
320	200	100	301	0	0	**Incarichi**			532.620,01	532.620,01		532.360,41
320	200	100	302	0	0	**Progressioni economiche**			1.063.500,25	1.063.500,25		1.084.420,14
320	200	100	400	0	0	**Retribuzione per produttività personale**			759.779,31	759.779,31		613.444,43
320	200	100	500	0	0	**Altro trattamento accessorio**			865.742,27	865.742,27		700.553,10
320	200	100	600	0	0	Altri oneri per il personale:			-	-		-
320	200	100	600	5	0	**Accantonamento al fondo per TFR dipendenti**			-	-		-
320	200	100	600	10	0	**Accantonamento ai fondi integrativi pensione**			-	-		-
320	200	100	600	15	0	**Altri oneri per il personale**			7.119,76	7.119,76		1.694,18
320	200	100	700	0	0	**Oneri sociali su retribuzione**			3.750.807,95	3.750.807,95		3.571.856,69
320	200	101	0	0	0	Costo del personale comparto ruolo ricercatori piramide - tempo indeterminato	BA2200			-		-
320	200	101	100	0	0	**Voci di costo a carattere stipendiale**			258.558,62	258.558,62		-
320	200	101	200	0	0	**Straordinario**			-	-		-
320	200	101	300	0	0	**Indennità personale**			-	-		-
320	200	101	301	0	0	**Incarichi**			79.016,81	79.016,81		-
320	200	101	302	0	0	**Progressioni economiche**			-	-		-
320	200	101	400	0	0	**Retribuzione per produttività personale**			27.988,57	27.988,57		-
320	200	101	500	0	0	**Altro trattamento accessorio**			-	-		-
320	200	101	600	0	0	**Altri oneri per il personale:**			-	-		-
320	200	101	600	5	0	**Accantonamento al fondo per TFR dipendenti**			-	-		-
320	200	101	600	10	0	**Accantonamento ai fondi integrativi pensione**			-	-		-
320	200	101	600	15	0	**Altri oneri per il personale**			-	-		-
320	200	101	700	0	0	**Oneri sociali su retribuzione**			112.429,75	112.429,75		-
320	200	102	0	0	0	Costo del personale comparto ruolo collaboratori piramide - tempo indeterminato	BA2200			-		-
320	200	102	100	0	0	**Voci di costo a carattere stipendiale**			195.214,87	195.214,87		-
320	200	102	200	0	0	**Straordinario**			-	-		-
320	200	102	300	0	0	**Indennità personale**			-	-		-
320	200	102	301	0	0	**Incarichi**			7.580,11	7.580,11		-
320	200	102	302	0	0	**Progressioni economiche**			43.553,98	43.553,98		-
320	200	102	400	0	0	**Retribuzione per produttività personale**			22.877,93	22.877,93		-
320	200	102	500	0	0	**Altro trattamento accessorio**			-	-		-

Livello						VOCE MODELLO CE	CODICE VOCE CE Ministeriale	TIPO CONTO	Importo 2024 BILANCIO SANITARIO (A+B)	Importo 2024 bilancio sanità (A)		Importo 2023
I	II	III	IV	V	VI							
320	200	102	600	0	0	**Altri oneri per il personale:**			-	-		-
320	200	102	600	5	0	**Accantonamento al fondo per TFR dipendenti**			-	-		-
320	200	102	600	10	0	**Accantonamento ai fondi integrativi pensione**			-	-		-
320	200	102	600	15	0	**Altri oneri per il personale**			-	-		-
320	200	102	700	0	0	**Oneri sociali su retribuzione**			82.670,14	82.670,14		-
320	200	200	0	0	0	Costo del personale comparto ruolo sanitario - tempo determinato	BA2210		-	-		-
320	200	200	100	0	0	**Voci di costo a carattere stipendiale**			294.726,87	294.726,87		337.611,36
320	200	200	200	0	0	**Straordinario**			4.968,41	4.968,41		8.706,16
320	200	200	300	0	0	**Indennità personale**			4.268,89	4.268,89		4.959,49
320	200	200	301	0	0	**Incarichi**			14.981,41	14.981,41		16.545,93
320	200	200	302	0	0	**Progressioni economiche**			4.014,22	4.014,22		6.141,59
320	200	200	400	0	0	**Retribuzione per produttività personale**			29.499,18	29.499,18		27.583,80
320	200	200	500	0	0	**Altro trattamento accessorio**			23.410,93	23.410,93		34.732,57
320	200	200	600	0	0	Altri oneri per il personale:			-	-		-
320	200	200	600	5	0	**Accantonamento al fondo per TFR dipendenti**			-	-		-
320	200	200	600	10	0	**Accantonamento ai fondi integrativi pensione**			-	-		-
320	200	200	600	15	0	**Altri oneri per il personale**			21,45	21,45		345,67
320	200	200	700	0	0	**Oneri sociali su retribuzione**			117.268,58	117.268,58		135.487,87
320	200	201	0	0	0	Costo del personale comparto ruolo ricercatori piramide - tempo determinato	BA2210		-	-		-
320	200	201	100	0	0	**Voci di costo a carattere stipendiale**			989.701,51	989.701,51		1.252.169,80
320	200	201	200	0	0	**Straordinario**			-	-		-
320	200	201	300	0	0	**Indennità personale**			-	-		-
320	200	201	301	0	0	**Incarichi**			80.688,62	80.688,62		-
320	200	201	302	0	0	**Progressioni economiche**			-	-		-
320	200	201	400	0	0	**Retribuzione per produttività personale**			187.278,72	187.278,72		-
320	200	201	500	0	0	**Altro trattamento accessorio**			-	-		-
320	200	201	600	0	0	**Altri oneri per il personale:**			-	-		-
320	200	201	600	5	0	**Accantonamento al fondo per TFR dipendenti**			-	-		-
320	200	201	600	10	0	**Accantonamento ai fondi integrativi pensione**			-	-		-
320	200	201	600	15	0	**Altri oneri per il personale**			610,37	610,37		204,13
320	200	201	700	0	0	**Oneri sociali su retribuzione**			394.279,63	394.279,63		397.359,85
320	200	202	0	0	0	Costo del personale comparto ruolo collaboratori piramide - tempo determinato	BA2210		-	-		
320	200	202	100	0	0	**Voci di costo a carattere stipendiale**			283.339,23	283.339,23		505.697,36
320	200	202	200	0	0	**Straordinario**			2.166,91	2.166,91		-
320	200	202	300	0	0	**Indennità personale**			-	-		-
320	200	202	301	0	0	**Incarichi**			10.912,19	10.912,19		-
320	200	202	302	0	0	**Progressioni economiche**			10.718,16	10.718,16		-
320	200	202	400	0	0	**Retribuzione per produttività personale**			51.204,61	51.204,61		-
320	200	202	500	0	0	**Altro trattamento accessorio**			-	-		-
320	200	202	600	0	0	**Altri oneri per il personale:**			-	-		-
320	200	202	600	5	0	**Accantonamento al fondo per TFR dipendenti**			-	-		-
320	200	202	600	10	0	**Accantonamento ai fondi integrativi pensione**			-	-		-
320	200	202	600	15	0	**Altri oneri per il personale**			54,00	54,00		392,78
320	200	202	700	0	0	**Oneri sociali su retribuzione**			112.187,22	112.187,22		160.559,58
320	200	300	0	0	0	**Costo del personale comparto ruolo sanitario - altro**	BA2220		-	-		
325	0	0	0	0	0	**Personale del ruolo professionale**	**BA2230**		-	-		
325	100	0	0	0	0	Costo del personale dirigente ruolo professionale	BA2240		-	-		
325	100	100	0	0	0	Costo del personale dirigente ruolo professionale - tempo indeterminato	BA2250		-	-		
325	100	100	100	0	0	**Voci di costo a carattere stipendiale**			94.876,55	94.876,55		63.287,47
325	100	100	200	0	0	**Retribuzione di posizione**			56.200,81	56.200,81		30.626,38
325	100	100	300	0	0	**Indennità di risultato**			14.272,58	14.272,58		7.935,53
325	100	100	400	0	0	**Altro trattamento accessorio**			432,77	432,77		419,88
325	100	100	500	0	0	Altri oneri per il personale:			-	-		-
325	100	100	500	5	0	**Accantonamento al fondo per TFR dipendenti**			-	-		-
325	100	100	500	10	0	**Accantonamento ai fondi integrativi pensione**			-	-		-
325	100	100	500	15	0	**Altre competenze personale dirigente ruolo professionale**			11.730,95	11.730,95		8.372,80
325	100	100	900	0	0	**Oneri sociali su retribuzione**			50.906,45	50.906,45		31.785,93
325	100	200	0	0	0	Costo del personale dirigente ruolo professionale - tempo determinato	BA2260		-	-		-
325	100	200	100	0	0	**Voci di costo a carattere stipendiale**			3.972,32	3.972,32		20.579,68
325	100	200	200	0	0	**Retribuzione di posizione**			481,25	481,25		2.241,11
325	100	200	300	0	0	**Indennità di risultato**			-	-		2.580,68
325	100	200	400	0	0	**Altro trattamento accessorio**			-	-		136,55
325	100	200	500	0	0	Altri oneri per il personale:			-	-		-
325	100	200	500	5	0	**Accantonamento al fondo per TFR dipendenti**			-	-		-
325	100	200	500	10	0	**Accantonamento ai fondi integrativi pensione**			-	-		-

Livello						VOCE MODELLO CE	CODICE VOCE CE Ministeriale	TIPO CONTO	Importo 2024 BILANCIO SANITARIO (A+B)	Importo 2024 bilancio sanità (A)		Importo 2023
I	II	III	IV	V	VI							
325	100	200	500	15	0	**Altre competenze personale dirigente ruolo professionale**			46,44	46,44		567,35
325	100	200	900	0	0	**Oneri sociali su retribuzione**			1.399,39	1.399,39		7.749,91
325	100	300	0	0	0	**Costo del personale dirigente ruolo professionale - altro**	BA2270		-	-		
325	200	0	0	0	0	Costo del personale comparto ruolo professionale	BA2280		-	-		
325	200	100	0	0	0	Costo del personale comparto ruolo professionale - tempo indeterminato	BA2290		-	-		
325	200	100	100	0	0	**Voci di costo a carattere stipendiale**			-	-		
325	200	100	200	0	0	**Straordinario**			-	-		
325	200	100	300	0	0	**Indennità personale**			-	-		
325	200	100	301	0	0	**Incarichi**			-	-		
325	200	100	302	0	0	**Progressioni economiche**			-	-		
325	200	100	400	0	0	**Retribuzione per produttività personale**			-	-		
325	200	100	500	0	0	**Altro trattamento accessorio**			-	-		
325	200	100	600	0	0	Altri oneri per il personale:			-	-		
325	200	100	600	5	0	**Accantonamento al fondo per TFR dipendenti**			-	-		
325	200	100	600	10	0	**Accantonamento ai fondi integrativi pensione**			-	-		
325	200	100	600	15	0	**Altri oneri per il personale**			-	-		
325	200	100	900	0	0	**Oneri sociali su retribuzione**			-	-		
325	200	200	0	0	0	Costo del personale comparto ruolo professionale - tempo determinato	BA2300		-	-		
325	200	200	100	0	0	**Voci di costo a carattere stipendiale**			-	-		
325	200	200	200	0	0	**Straordinario**			-	-		
325	200	200	300	0	0	**Indennità personale**			-	-		
325	200	200	301	0	0	**Incarichi**			-	-		
325	200	200	302	0	0	**Progressioni economiche**			-	-		
325	200	200	400	0	0	**Retribuzione per produttività personale**			-	-		
325	200	200	500	0	0	**Altro trattamento accessorio**			-	-		
325	200	200	600	0	0	Altri oneri per il personale:			-	-		
325	200	200	600	5	0	**Accantonamento al fondo per TFR dipendenti**			-	-		
325	200	200	600	10	0	**Accantonamento ai fondi integrativi pensione**			-	-		
325	200	200	600	15	0	**Altri oneri per il personale**			-	-		
325	200	200	900	0	0	**Oneri sociali su retribuzione**			-	-		
325	200	300	0	0	0	Costo del personale comparto ruolo professionale - altro	BA2310		-	-		
330	0	0	0	0	0	**Personale del ruolo tecnico**	**BA2320**		-	-		
330	100	0	0	0	0	Costo del personale dirigente ruolo tecnico	BA2330		-	-		
330	100	100	0	0	0	Costo del personale dirigente ruolo tecnico - tempo indeterminato	BA2340		-	-		
330	100	100	100	0	0	**Voci di costo a carattere stipendiale**			143.003,73	143.003,73		136.370,13
330	100	100	200	0	0	**Retribuzione di posizione**			44.693,64	44.693,64		19.586,84
330	100	100	300	0	0	**Indennità di risultato**			21.408,88	21.408,88		12.026,34
330	100	100	400	0	0	**Altro trattamento accessorio**			649,16	649,16		636,33
330	100	100	500	0	0	Altri oneri per il personale:			-	-		-
330	100	100	500	5	0	**Accantonamento al fondo per TFR dipendenti**			-	-		-
330	100	100	500	10	0	**Accantonamento ai fondi integrativi pensione**			-	-		-
330	100	100	500	15	0	**Altre competenze personale dirigente ruolo tecnico**			-	-		425,81
330	100	100	900	0	0	**Oneri sociali su retribuzione**			61.688,32	61.688,32		49.847,82
330	100	101	0	0	0	Costo del personale dirigente ruolo sociosanitario - tempo indeterminato	BA2340					
330	100	101	100	0	0	**Voci di costo a carattere stipendiale**						
330	100	101	200	0	0	**Retribuzione di posizione**						
330	100	101	300	0	0	**Indennità di risultato**						
330	100	101	400	0	0	**Altro trattamento accessorio**						
330	100	101	500	0	0	Altri oneri per il personale:						
330	100	101	500	5	0	**Accantonamento al fondo per TFR dipendenti**						
330	100	101	500	10	0	**Accantonamento ai fondi integrativi pensione**						
330	100	101	500	15	0	**Altre competenze personale dirigente ruolo socio sanitario**						
330	100	101	900	0	0	**Oneri sociali su retribuzione**						
330	100	200	0	0	0	Costo del personale dirigente ruolo tecnico - tempo determinato	BA2350		-	-		
330	100	200	100	0	0	**Voci di costo a carattere stipendiale**			47.667,91	47.667,91		22.619,42
330	100	200	200	0	0	**Retribuzione di posizione**			6.544,23	6.544,23		2.457,79
330	100	200	300	0	0	**Indennità di risultato**			-	-		2.085,11
330	100	200	400	0	0	**Altro trattamento accessorio**			-	-		235,11
330	100	200	500	0	0	Altri oneri per il personale:			-	-		-
330	100	200	500	5	0	**Accantonamento al fondo per TFR dipendenti**			-	-		-
330	100	200	500	10	0	**Accantonamento ai fondi integrativi pensione**			-	-		-
330	100	200	500	15	0	**Altre competenze personale dirigente ruolo tecnico**			20,45	20,45		19,20
330	100	200	900	0	0	**Oneri sociali su retribuzione**			15.948,37	15.948,37		8.017,57
330	100	201	0	0	0	Costo del personale dirigente ruolo sociosanitario - tempo determinato	BA2350			-		
330	100	201	100	0	0	**Voci di costo a carattere stipendiale**			-			

Livello						VOCE MODELLO CE	CODICE VOCE CE Ministeriale	TIPO CONTO	Importo 2024 BILANCIO SANITARIO (A+B)	Importo 2024 bilancio sanità (A)		Importo 2023
I	II	III	IV	V	VI							
330	100	201	200	0	0	**Retribuzione di posizione**			-			
330	100	201	300	0	0	**Indennità di risultato**			-			
330	100	201	400	0	0	**Altro trattamento accessorio**			-			
330	100	201	500	0	0	**Altri oneri per il personale:**			-			
330	100	201	500	5	0	**Accantonamento al fondo per TFR dipendenti**			-			
330	100	201	500	10	0	**Accantonamento ai fondi integrativi pensione**			-			
330	100	201	500	15	0	**Altre competenze personale dirigente ruolo socio sanitario**			-			
330	100	201	900	0	0	**Oneri sociali su retribuzione**			-			
330	100	300	0	0	0	**Costo del personale dirigente ruolo tecnico - altro**	BA2360		-			
330	100	400	0	0	0	**Costo del personale dirigente ruolo sociosanitario - altro**	BA2360		-	-		
330	200	0	0	0	0	Costo del personale comparto ruolo tecnico	BA2370		-			
330	200	100	0	0	0	Costo del personale comparto ruolo tecnico - tempo indeterminato	BA2380		-	-		
330	200	100	100	0	0	**Voci di costo a carattere stipendiale**			571.578,21	571.578,21		516.058,87
330	200	100	200	0	0	**Straordinario**			4.294,85	4.294,85		5.409,62
330	200	100	300	0	0	**Indennità personale**			8.609,32	8.609,32		8.861,40
330	200	100	301	0	0	**Incarichi**			12.155,03	12.155,03		9.546,55
330	200	100	302	0	0	**Progressioni economiche**			56.603,39	56.603,39		59.429,97
330	200	100	400	0	0	**Retribuzione per produttività personale**			43.331,04	43.331,04		38.875,04
330	200	100	500	0	0	**Altro trattamento accessorio**			7.085,88	7.085,88		7.168,26
330	200	100	600	0	0	Altri oneri per il personale:			-	-		-
330	200	100	600	5	0	**Accantonamento al fondo per TFR dipendenti**			-	-		-
330	200	100	600	10	0	**Accantonamento ai fondi integrativi pensione**			-	-		-
330	200	100	600	15	0	**Altri oneri per il personale**			58,20	58,20		32,40
330	200	100	900	0	0	**Oneri sociali su retribuzione**			203.883,94	203.883,94		185.536,48
330	200	101	0	0	0	Costo del personale comparto ruolo sociosanitario - tempo indeterminato	BA2380		-	-		-
330	200	101	100	0	0	**Voci di costo a carattere stipendiale**			1.969.106,73	1.969.106,73		1.854.789,89
330	200	101	200	0	0	**Straordinario**			22.337,58	22.337,58		24.139,18
330	200	101	300	0	0	**Indennità personale**			13.281,99	13.281,99		13.576,53
330	200	101	301	0	0	**Incarichi**			996,09	996,09		998,03
330	200	101	302	0	0	**Progressioni economiche**			129.946,48	129.946,48		137.586,81
330	200	101	400	0	0	**Retribuzione per produttività personale**			196.374,79	196.374,79		160.934,47
330	200	101	500	0	0	**Altro trattamento accessorio**			246.744,15	246.744,15		194.423,71
330	200	101	600	0	0	**Altri oneri per il personale:**			-	-		-
330	200	101	600	5	0	**Accantonamento al fondo per TFR dipendenti**			-	-		-
330	200	101	600	10	0	**Accantonamento ai fondi integrativi pensione**			-	-		-
330	200	101	600	15	0	**Altri oneri per il personale**			195,06	195,06		3.313,67
330	200	101	900	0	0	**Oneri sociali su retribuzione**			761.929,35	761.929,35		705.082,01
330	200	200	0	0	0	Costo del personale comparto ruolo tecnico - tempo determinato	BA2390		-	-		-
330	200	200	100	0	0	**Voci di costo a carattere stipendiale**			39.415,33	39.415,33		81.973,80
330	200	200	200	0	0	**Straordinario**			103,44	103,44		1.031,14
330	200	200	300	0	0	**Indennità personale**			858,08	858,08		85,91
330	200	200	301	0	0	**Incarichi**			754,02	754,02		3.249,87
330	200	200	302	0	0	**Progressioni economiche**			790,10	790,10		1.316,06
330	200	200	400	0	0	**Retribuzione per produttività personale**			2.907,48	2.907,48		3.093,45
330	200	200	500	0	0	**Altro trattamento accessorio**			293,94	293,94		-
330	200	200	600	0	0	Altri oneri per il personale:			-	-		-
330	200	200	600	5	0	**Accantonamento al fondo per TFR dipendenti**			-	-		-
330	200	200	600	10	0	**Accantonamento ai fondi integrativi pensione**			-	-		-
330	200	200	600	15	0	**Altri oneri per il personale**			6,20	6,20		-
330	200	200	900	0	0	**Oneri sociali su retribuzione**			14.167,47	14.167,47		28.793,73
330	200	201	0	0	0	Costo del personale comparto ruolo sociosanitario - tempo determinato	BA2390		-	-		-
330	200	201	100	0	0	**Voci di costo a carattere stipendiale**			21.578,71	21.578,71		-
330	200	201	200	0	0	**Straordinario**			167,26	167,26		-
330	200	201	300	0	0	**Indennità personale**			119,03	119,03		-
330	200	201	301	0	0	**Incarichi**			-	-		-
330	200	201	302	0	0	**Progressioni economiche**			-	-		-
330	200	201	400	0	0	**Retribuzione per produttività personale**			783,50	783,50		-
330	200	201	500	0	0	**Altro trattamento accessorio**			1.607,68	1.607,68		-
330	200	201	600	0	0	**Altri oneri per il personale:**			-	-		-
330	200	201	600	5	0	**Accantonamento al fondo per TFR dipendenti**			-	-		-
330	200	201	600	10	0	**Accantonamento ai fondi integrativi pensione**			-	-		-
330	200	201	600	15	0	**Altri oneri per il personale**			-	-		-
330	200	201	900	0	0	**Oneri sociali su retribuzione**			7.573,49	7.573,49		-
330	200	300	0	0	0	**Costo del personale comparto ruolo tecnico - altro**	BA2400		-			-
330	200	400	0	0	0	**Costo del personale comparto ruolo sociosanitario - altro**	BA2400			-		-

Livello						VOCE MODELLO CE	CODICE VOCE CE Ministeriale	TIPO CONTO	Importo 2024 BILANCIO SANITARIO (A+B)	Importo 2024 bilancio sanità (A)		Importo 2023
I	II	III	IV	V	VI							
335	0	0	0	0	0	**Personale del ruolo amministrativo**	**BA2410**		-	-		-
335	100	0	0	0	0	Costo del personale dirigente ruolo amministrativo	BA2420		-	-		-
335	100	100	0	0	0	Costo del personale dirigente ruolo amministrativo - tempo indeterminato	BA2430		-	-		
335	100	100	100	0	0	**Voci di costo a carattere stipendiale**			336.548,85	336.548,85		321.128,07
335	100	100	200	0	0	**Retribuzione di posizione**			211.455,77	211.455,77		122.539,40
335	100	100	300	0	0	**Indennità di risultato**			49.954,05	49.954,05		24.537,83
335	100	100	400	0	0	**Altro trattamento accessorio**			1.579,26	1.579,26		1.298,32
335	100	100	500	0	0	Altri oneri per il personale:			-	-		-
335	100	100	500	5	0	**Accantonamento al fondo per TFR dipendenti**			-	-		-
335	100	100	500	10	0	**Accantonamento ai fondi integrativi pensione**			-	-		-
335	100	100	500	15	0	**Altre competenze personale dirigente ruolo amministrativo**			-	-		-
335	100	100	900	0	0	**Oneri sociali su retribuzione**			170.819,36	170.819,36		133.722,66
335	100	200	0	0	0	Costo del personale dirigente ruolo amministrativo - tempo determinato	BA2440		-	-		-
335	100	200	100	0	0	**Voci di costo a carattere stipendiale**			-	-		-
335	100	200	200	0	0	**Retribuzione di posizione**			-	-		-
335	100	200	300	0	0	**Indennità di risultato**			-	-		-
335	100	200	400	0	0	**Altro trattamento accessorio**			-	-		-
335	100	200	500	0	0	Altri oneri per il personale:			-	-		-
335	100	200	500	5	0	**Accantonamento al fondo per TFR dipendenti**			-	-		-
335	100	200	500	10	0	**Accantonamento ai fondi integrativi pensione**			-	-		-
335	100	200	500	15	0	**Altre competenze personale dirigente ruolo amministrativo**			-	-		-
335	100	200	900	0	0	**Oneri sociali su retribuzione**			-	-		-
335	100	300	0	0	0	**Costo del personale dirigente ruolo amministrativo - altro**	BA2450		-	-		-
335	200	0	0	0	0	Costo del personale comparto ruolo amministrativo	BA2460		-	-		-
335	200	100	0	0	0	Costo del personale comparto ruolo amministrativo - tempo indeterminato	BA2470		-	-		-
335	200	100	100	0	0	**Voci di costo a carattere stipendiale**			1.460.834,80	1.460.834,80		1.295.431,67
335	200	100	200	0	0	**Straordinario**			2.503,68	2.503,68		5.095,23
335	200	100	300	0	0	**Indennità personale**			34.678,11	34.678,11		29.929,56
335	200	100	301	0	0	**Incarichi**			71.733,56	71.733,56		68.188,72
335	200	100	302	0	0	**Progressioni economiche**			96.295,51	96.295,51		117.744,70
335	200	100	400	0	0	**Retribuzione per produttività personale**			80.691,95	80.691,95		76.108,00
335	200	100	500	0	0	**Altro trattamento accessorio**			3.014,43	3.014,43		2.761,38
335	200	100	600	0	0	Altri oneri per il personale:			-	-		-
335	200	100	600	5	0	**Accantonamento al fondo per TFR dipendenti**			-	-		-
335	200	100	600	10	0	**Accantonamento ai fondi integrativi pensione**			-	-		-
335	200	100	600	15	0	**Altri oneri per il personale**			-	-		3.727,68
335	200	100	900	0	0	**Oneri sociali su retribuzione**			518.805,42	518.805,42		469.327,86
335	200	200	0	0	0	Costo del personale comparto ruolo amministrativo - tempo determinato	BA2480		-	-		-
335	200	200	100	0	0	**Voci di costo a carattere stipendiale**			321.224,72	321.224,72		458.316,43
335	200	200	200	0	0	**Straordinario**			914,09	914,09		2.430,08
335	200	200	300	0	0	**Indennità personale**			8.851,47	8.851,47		11.566,32
335	200	200	301	0	0	**Incarichi**			7.205,90	7.205,90		10.351,10
335	200	200	302	0	0	**Progressioni economiche**			5.945,04	5.945,04		8.469,70
335	200	200	400	0	0	**Retribuzione per produttività personale**			18.010,57	18.010,57		17.855,43
335	200	200	500	0	0	**Altro trattamento accessorio**			1.720,17	1.720,17		1.644,06
335	200	200	600	0	0	Altri oneri per il personale:			-	-		-
335	200	200	600	5	0	**Accantonamento al fondo per TFR dipendenti**			-	-		-
335	200	200	600	10	0	**Accantonamento ai fondi integrativi pensione**			-	-		-
335	200	200	600	15	0	**Altri oneri per il personale**			-	-		-
335	200	200	900	0	0	**Oneri sociali su retribuzione**			112.132,23	112.132,23		157.867,16
335	200	300	0	0	0	**Costo del personale comparto ruolo amministrativo - altro**	BA2490		-	-		-
340	0	0	0	0	0	**Oneri diversi di gestione**	**BA2500**		-	-		-
340	100	0	0	0	0	Imposte e tasse (escluso IRAP e IRES)	BA2510		-	-		-
340	100	100	0	0	0	**Imposte di registro**			200,00	200,00		-
340	100	200	0	0	0	**Imposte di bollo**			20.384,64	20.384,64		19.756,67
340	100	300	0	0	0	**Tasse di concessione governative**			-	-		-
340	100	400	0	0	0	**Imposte comunali**			109.483,69	109.483,69		120.253,00
340	100	500	0	0	0	**Tasse di circolazione automezzi**			-	-		-
340	100	600	0	0	0	**Permessi di transito e sosta**			-	-		-
340	100	900	0	0	0	**Imposte e tasse diverse**			22.735,00	22.735,00		14.228,45
340	200	0	0	0	0	**Perdite su crediti**	BA2520		-	-		-
340	300	0	0	0	0	Altri oneri diversi di gestione	BA2530		-	-		-
340	300	100	0	0	0	Indennità, rimborso spese e oneri sociali per gli Organi Direttivi e Collegio Sindacale	BA2540		-	-		-
340	300	100	100	0	0	Compensi agli organi direttivi e di indirizzo			-	-		-
340	300	100	100	10	0	**Indennità**			604.800,00	604.800,00		607.824,52

Livello						VOCE MODELLO CE	CODICE VOCE CE Ministeriale	TIPO CONTO	Importo 2024 BILANCIO SANITARIO (A+B)	Importo 2024 bilancio sanità (A)		Importo 2023
I	II	III	IV	V	VI							
340	300	100	100	30	0	**Oneri sociali**			105.279,09	105.279,09		105.780,96
340	300	100	100	90	0	**Altri compensi Organi direttivi e di indirizzo**			-	-		882,83
340	300	100	200	0	0	Compensi al collegio sindacale			-	-		-
340	300	100	200	10	0	**Indennità**			53.639,08	53.639,08		51.093,18
340	300	100	200	30	0	**Oneri sociali**			-	-		-
340	300	100	200	90	0	**Altri compensi Collegio sindacale**			-	-		3.648,73
340	300	100	300	0	0	Compensi ad altri organismi			-	-		-
340	300	100	300	10	0	**Indennità**			12.000,00	12.000,00		7.500,00
340	300	100	300	30	0	**Oneri sociali**			1.920,00	1.920,00		1.200,00
340	300	100	300	90	0	**Altri compensi ad altri organismi**			1.485,40	1.485,40		925,08
340	300	200	0	0	0	Altri oneri diversi di gestione	BA2550		-	-		-
340	300	200	100	0	0	**Premi di assicurazione personale dipendente**			-	-		-
340	300	200	200	0	0	**Contravvenzioni e sanzioni amministrative**			-	-		-
340	300	200	900	0	0	**Altri oneri diversi di gestione**			-	-		-
340	300	300	0	0	0	**Altri oneri diversi di gestione da Aziende sanitarie pubbliche della Regione**	BA2551	R	-	-		-
340	300	400	0	0	0	**Altri oneri diversi di gestione - per Autoassicurazione**	BA2552		-	-		-
345	0	0	0	0	0	**Ammortamenti delle immobilizzazioni immateriali**	**BA2570**		-	-		-
345	100	0	0	0	0	**Ammortamento Costi di impianto e ampliamento**			-	-		-
345	200	0	0	0	0	**Ammortamento Costi di ricerca, sviluppo**			-	-		-
345	300	0	0	0	0	**Ammortamento Diritti di brevetto e diritti di utilizzazione delle opere d'ingegno derivanti dall'attività di ricerca**			-	-		-
345	400	0	0	0	0	**Ammortamento Diritti di brevetto e diritti di utilizzazione delle opere d'ingegno altro**			-	-		-
345	500	0	0	0	0	**Ammortamento Concessioni, licenze, marchi e diritti simili**			14.514,34	14.514,34		15.368,34
345	600	0	0	0	0	**Ammortamento Migliorie su beni di terzi**			-	-		-
345	700	0	0	0	0	**Ammortamento Pubblicità**			-	-		-
345	900	0	0	0	0	**Ammortamento altre immobilizzazioni immateriali**			-	-		-
350	0	0	0	0	0	**Ammortamenti delle immobilizzazioni materiali**	**BA2580**		-	-		-
350	100	0	0	0	0	Ammortamento dei fabbricati	BA2590		-	-		-
350	100	100	0	0	0	**Ammortamenti fabbricati non strumentali (disponibili)**	BA2600		47.855,53	47.855,53		19.407,14
350	100	200	0	0	0	**Ammortamenti fabbricati strumentali (indisponibili)**	BA2610		1.211.811,94	1.211.811,94		1.021.914,43
350	200	0	0	0	0	Ammortamenti delle altre immobilizzazioni materiali	BA2620		-	-		-
350	200	100	0	0	0	**Ammortamento Impianti e macchinari**			32.636,89	32.636,89		227,14
350	200	200	0	0	0	**Ammortamento Attrezzature sanitarie e scientifiche**			1.789.963,79	1.789.963,79		1.586.900,47
350	200	300	0	0	0	**Ammortamento mobili e arredi**			156.020,92	156.020,92		103.812,81
350	200	400	0	0	0	**Ammortamento automezzi**			3.375,00	3.375,00		4.751,02
350	200	500	0	0	0	**Ammortamento altre immobilizzazioni materiali**			264.743,79	264.743,79		273.460,28
355	0	0	0	0	0	**Svalutazione delle immobilizzazioni e dei crediti**	**BA2630**		-	-		-
355	100	0	0	0	0	Svalutazione delle immobilizzazioni immateriali e materiali	BA2640		-	-		-
355	100	100	0	0	0	Svalutazione delle immobilizzazioni immateriali			-	-		-
355	100	100	100	0	0	**Svalutazione costi di impianto e di ampliamento**			-	-		-
355	100	100	200	0	0	**Svalutazione costi di ricerca e sviluppo**			-	-		-
355	100	100	300	0	0	**Svalutazione diritti di brevetto e diritti di utilizzazione delle opere d'ingegno**			-	-		-
355	100	100	400	0	0	**Svalutazione altre immobilizzazioni immateriali**			-	-		-
355	100	200	0	0	0	Svalutazione delle immobilizzazioni materiali			-	-		-
355	100	200	50	0	0	**Svalutazione terreni disponibili**			-	-		-
355	100	200	100	0	0	**Svalutazione terreni indisponibili**			-	-		-
355	100	200	150	0	0	**Svalutazione fabbricati disponibili**			-	-		-
355	100	200	200	0	0	**Svalutazione fabbricati indisponibili**			-	-		-
355	100	200	250	0	0	**Svalutazione impianti e macchinari**			-	-		-
355	100	200	300	0	0	**Svalutazione attrezzature sanitarie e scientifiche**			-	-		-
355	100	200	350	0	0	**Svalutazione mobili e arredi**			-	-		-
355	100	200	400	0	0	**Svalutazione automezzi**			-	-		-
355	100	200	450	0	0	**Svalutazione oggetti d'arte**			-	-		-
355	100	200	500	0	0	**Svalutazione altre immobilizzazioni materiali**			-	-		-
355	200	0	0	0	0	Svalutazione dei crediti	BA2650		-	-		-
355	200	100	0	0	0	**Svalutazione Crediti finanziari v/Stato**			-	-		-
355	200	101	0	0	0	**Svalutazione Crediti finanziari v/Regione**			-	-		-
355	200	102	0	0	0	**Svalutazione Crediti finanziari v/partecipate**			-	-		-
355	200	103	0	0	0	**Svalutazione Crediti finanziari v/altri**			-	-		-
355	200	200	0	0	0	**Svalutazione Crediti v/Stato per spesa corrente - Integrazione a norma del D.L.vo 56/2000**			-	-		-
355	200	201	0	0	0	**Svalutazione Crediti v/Stato per spesa corrente - FSN**			-	-		-
355	200	202	0	0	0	**Svalutazione Crediti v/Stato per mobilità attiva extraregionale**			-	-		-
355	200	203	0	0	0	**Svalutazione Crediti v/Stato per mobilità attiva internazionale**			-	-		-
355	200	204	0	0	0	**Svalutazione Crediti v/Stato per acconto quota fabbisogno sanitario regionale standard**			-	-		-
355	200	205	0	0	0	**Svalutazione Crediti v/Stato per finanziamento sanitario aggiuntivo corrente**			-	-		-

Livello						VOCE MODELLO CE	CODICE VOCE CE Ministeriale	TIPO CONTO	Importo 2024 BILANCIO SANITARIO (A+B)	Importo 2024 bilancio sanità (A)		Importo 2023
I	II	III	IV	V	VI							
355	200	206	0	0	0	**Svalutazione Crediti v/Stato per spesa corrente - altro**			-	-		-
355	200	207	0	0	0	**Svalutazione Crediti v/Stato per finanziamenti per investimenti**			-	-		-
355	200	208	0	0	0	**Svalutazione Crediti v/Stato per ricerca corrente - Ministero della Salute**			-	-		-
355	200	209	0	0	0	**Svalutazione Crediti v/Stato per ricerca finalizzata - Ministero della Salute**			-	-		-
355	200	210	0	0	0	**Svalutazione Crediti v/Stato per ricerca - altre Amministrazioni centrali**			-	-		-
355	200	211	0	0	0	**Svalutazione Crediti v/Stato per ricerca - finanziamenti per investimenti**			-	-		-
355	200	300	0	0	0	**Svalutazione Crediti v/prefetture**			-	-		-
355	200	400	0	0	0	**Svalutazione Crediti v/Regione o Provincia Autonoma per spesa corrente - IRAP**			-	-		-
355	200	401	0	0	0	**Svalutazione Crediti v/Regione o Provincia Autonoma per spesa corrente - Addizionale IRPEF**			-	-		-
355	200	402	0	0	0	**Svalutazione Crediti v/Regione o Provincia Autonoma per quota FSR**			-	-		-
355	200	403	0	0	0	**Svalutazione Crediti v/Regione o Provincia Autonoma per mobilità attiva intraregionale**			-	-		-
355	200	404	0	0	0	**Svalutazione Crediti v/Regione o Provincia Autonoma per mobilità attiva extraregionale**			-	-		-
355	200	405	0	0	0	**Svalutazione Crediti v/Regione o Provincia Autonoma per acconto quota FSR**			-	-		-
355	200	406	0	0	0	**Svalutazione Crediti v/Regione o Provincia Autonoma per finanziamento sanitario aggiuntivo corrente LEA**			-	-		-
355	200	407	0	0	0	**Svalutazione Crediti v/Regione o Provincia Autonoma per finanziamento sanitario aggiuntivo corrente extra LEA**			-	-		-
355	200	408	0	0	0	**Svalutazione Crediti v/Regione o Provincia Autonoma per spesa corrente - altro**			-	-		-
355	200	409	0	0	0	**Svalutazione Crediti v/Regione o Provincia Autonoma per ricerca**			-	-		-
355	200	410	0	0	0	**Svalutazione Crediti v/Regione o Provincia Autonoma per finanziamenti per investimenti**			-	-		-
355	200	411	0	0	0	**Svalutazione Crediti v/Regione o Provincia Autonoma per incremento fondo dotazione**			-	-		-
355	200	412	0	0	0	**Svalutazione Crediti v/Regione o Provincia Autonoma per ripiano perdite**			-	-		-
355	200	413	0	0	0	**Svalutazione Crediti v/Regione per copertura debiti al 31/12/2005**			-	-		-
355	200	414	0	0	0	**Svalutazione Crediti v/Regione o Provincia Autonoma per ricostituzione risorse da investimenti esercizi precedenti**			-	-		-
355	200	415	0	0	0	**Svalutazione Crediti v/Comuni**			-	-		-
355	200	602	0	0	0	**Svalutazione Crediti v/Aziende sanitarie pubbliche Extraregione**			-	-		124.985,40
355	200	603	0	0	0	**Svalutazione Crediti v/enti regionali**			-	-		-
355	200	700	0	0	0	**Svalutazione Crediti v/sperimentazioni gestionali**			-	-		-
355	200	701	0	0	0	**Svalutazione Crediti v/altre partecipate**			-	-		-
355	200	702	0	0	0	**Svalutazione Crediti v/Erario**			-	-		-
355	200	900	0	0	0	**Svalutazione Crediti v/clienti privati**			4.012,00	4.012,00		187.657,25
355	200	901	0	0	0	**Svalutazione Crediti v/gestioni liquidatorie**			-	-		-
355	200	902	0	0	0	**Svalutazione Crediti v/altri soggetti pubblici**			-	-		-
355	200	903	0	0	0	**Svalutazione Crediti v/altri soggetti pubblici per ricerca**			-	-		-
355	200	990	0	0	0	**Svalutazione Altri crediti diversi**			-			-
360	0	0	0	0	0	**Variazione delle rimanenze**	**BA2660**		-	-		-
360	100	0	0	0	0	**Variazione rimanenze sanitarie**	BA2670		-	-		-
360	100	10	0	0	0	**Prodotti farmaceutici ed emoderivati**	BA2671		14.002,09	14.002,09		5.717,74
360	100	20	0	0	0	**Sangue ed emocomponenti**	BA2672		-	-		-
360	100	30	0	0	0	**Dispositivi medici**	BA2673		348.173,56	348.173,56		- 187.340,92
360	100	40	0	0	0	**Prodotti dietetici**	BA2674		- 153,51	- 153,51		- 784,83
360	100	50	0	0	0	**Materiali per la profilassi (vaccini)**	BA2675		-	-		-
360	100	60	0	0	0	**Prodotti chimici**	BA2676		- 7.310,42	- 7.310,42		- 20.348,38
360	100	70	0	0	0	**Materiali e prodotti per uso veterinario**	BA2677		-	-		-
360	100	80	0	0	0	**Altri beni e prodotti sanitari**	BA2678		- 107.602,77	- 107.602,77		- 18.701,11
360	200	0	0	0	0	**Variazione rimanenze non sanitarie**	BA2680		-	-		-
360	200	10	0	0	0	**Prodotti alimentari**	BA2681		- 31,68	- 31,68		- 40,32
360	200	20	0	0	0	**Materiali di guardaroba, di pulizia e di convivenza in genere**	BA2682		- 274,01	- 274,01		- 518,50
360	200	30	0	0	0	**Combustibili, carburanti e lubrificanti**	BA2683		-	-		-
360	200	40	0	0	0	**Supporti informatici e cancelleria**	BA2684		3.997,17	3.997,17		- 9.917,22
360	200	50	0	0	0	**Materiale per la manutenzione**	BA2685		- 1.744,84	- 1.744,84		588,71
360	200	60	0	0	0	**Altri beni e prodotti non sanitari**	BA2686		- 21.858,11	- 21.858,11		11.649,51
365	0	0	0	0	0	**Accantonamenti dell'esercizio**	**BA2690**		-	-		-
365	100	0	0	0	0	Accantonamenti per rischi	BA2700		-	-		-
365	100	100	0	0	0	**Accantonamenti per cause civili ed oneri processuali**	BA2710		-	-		5.259,03
365	100	200	0	0	0	**Accantonamenti per contenzioso personale dipendente**	BA2720		-	-		25.350,22
365	100	300	0	0	0	**Accantonamenti per rischi connessi all'acquisto di prestazioni sanitarie da privato**	BA2730		-	-		-
365	100	400	0	0	0	**Accantonamenti per copertura diretta dei rischi (autoassicurazione)**	BA2740		-	-		-
365	100	450	0	0	0	**Accantonamenti per franchigia assicurativa**	BA2741		-	-		-
365	100	500	0	0	0	Altri accantonamenti per rischi	BA2750		-	-		-
365	100	500	100	0	0	**Accantonamenti al F.do equo indennizzo**			-	-		-
365	100	500	200	0	0	**Accantonamenti per accordi bonari**			-	-		-
365	100	500	900	0	0	**Altri accantonamenti per rischi**			-	-		-

Livello						VOCE MODELLO CE	CODICE VOCE CE Ministeriale	TIPO CONTO	Importo 2024 BILANCIO SANITARIO (A+B)	Importo 2024 bilancio sanità (A)		Importo 2023
I	II	III	IV	V	VI							
365	100	600	0	0	0	**Altri accantonamenti per interessi di mora**	BA2751		-	-		-
365	200	0	0	0	0	Accantonamenti per premio di operosità (SUMAI)	BA2760		-	-		-
365	200	100	0	0	0	**Accantonamento al fondo SUMAI - Specialisti ambulatoriali**			-	-		-
365	200	200	0	0	0	**Accantonamento al fondo SUMAI - altre professioni**			-	-		-
365	300	0	0	0	0	Accantonamenti per quote inutilizzate di contributi vincolati	BA2770		-	-		-
365	300	50	0	0	0	**Accantonamenti per quote inutilizzate contributi da Regione e Prov. Aut. per quota F.S. indistinto finalizzato**	BA2771		1.828.540,44	1.828.540,44		-
365	300	100	0	0	0	**Accantonamenti per quote inutilizzate contributi da Regione e Prov. Aut. per quota F.S. vincolato**	BA2780		-	-		-
365	300	200	0	0	0	**Accantonamenti per quote inutilizzate contributi da soggetti pubblici (extra fondo) vincolati**	BA2790		1.453.341,53	1.453.341,53		1.236.599,32
365	300	300	0	0	0	**Accantonamenti per quote inutilizzate contributi da soggetti pubblici per ricerca**	BA2800		1.620.572,45	1.620.572,45		2.716.219,22
365	300	400	0	0	0	Accantonamenti per quote inutilizzate contributi vincolati da privati	BA2810		-	-		-
365	300	400	100	0	0	**Accantonamenti per quote inutilizzate contributi vincolati da privati - sperimentazioni**			65.290,22	65.290,22		38.117,87
365	300	400	200	0	0	**Accantonamenti per quote inutilizzate contributi vincolati da privati - altro**			202.538,37	202.538,37		53.045,33
365	300	500	0	0	0	**Accantonamenti per quote inutilizzate contributi da soggetti privati per ricerca**	BA2811		1.386.112,63	1.386.112,63		76.057,60
365	400	0	0	0	0	Altri accantonamenti	BA2820		-	-		-
365	400	200	0	0	0	**Acc. Rinnovi convenzioni MMG/PLS/MCA**	BA2840		-	-		-
365	400	300	0	0	0	**Acc. Rinnovi convenzioni Medici Sumai**	BA2850		-	-		-
365	400	400	0	0	0	**Acc. Rinnovi contratt.: dirigenza medica**	BA2860		457.035,37	457.035,37		947.993,97
365	400	500	0	0	0	**Acc. Rinnovi contratt.: dirigenza non medica**	BA2870		85.317,38	85.317,38		72.777,84
365	400	600	0	0	0	**Acc. Rinnovi contratt.: comparto**	BA2880		747.488,97	747.488,97		-
365	400	610	0	0	0	**Acc. per Trattamento di fine rapporto dipendenti**	BA2881		-	-		-
365	400	620	0	0	0	**Acc. per Trattamenti di quiescenza e simili**	BA2882		-	-		54.270,70
365	400	630	0	0	0	**Acc. per Fondi integrativi pensione**	BA2883		-	-		-
365	400	640	0	0	0	**Acc. Incentivi funzioni tecniche art. 113 D.lgs 50/2016**	BA2884		54.239,32	54.239,32		126.932,31
365	400	700	0	0	0	Altri accantonamenti	BA2890		-	-		-
370	0	0	0	0	0	**Interessi passivi**	**CA0110**		-	-		-
370	100	0	0	0	0	**Interessi passivi su anticipazioni di cassa**	CA0120		-	-		-
370	200	0	0	0	0	**Interessi passivi su mutui**	CA0130		-	-		-
370	300	0	0	0	0	Altri interessi passivi	CA0140		-	-		-
370	300	100	0	0	0	**Interessi moratori e legali**			-	-		-
370	300	900	0	0	0	**Altri interessi passivi**			7,18	7,18		-
375	0	0	0	0	0	**Altri oneri**			-	-		-
375	100	0	0	0	0	**Altri oneri finanziari**	CA0160		-	-		-
375	200	0	0	0	0	**Perdite su cambi**	CA0170		-	-		-
380	0	0	0	0	0	**Svalutazioni per rettifiche di valori di attività finanziarie**	**DA0020**		-	-		-
390	0	0	0	0	0	**Oneri straordinari**	**EA0260**		-	-		-
390	100	0	0	0	0	**Minusvalenze**	EA0270		2.359,48	2.359,48		3.390,80
390	200	0	0	0	0	Altri oneri straordinari	EA0280		-	-		-
390	200	100	0	0	0	**Oneri tributari da esercizi precedenti**	EA0290		-	-		-
390	200	200	0	0	0	**Oneri da cause civili ed oneri processuali**	EA0300		-	-		-
390	200	300	0	0	0	Sopravvenienze passive	EA0310		-	-		-
390	200	300	100	0	0	Sopravvenienze passive v/Aziende sanitarie pubbliche della Regione	EA0320	R	-	-		-
390	200	300	100	10	0	**Sopravvenienze passive v/Aziende sanitarie pubbliche relative alla mobilità intraregionale**	EA0330	R	-	-		-
390	200	300	100	20	0	**Altre sopravvenienze passive v/Aziende sanitarie pubbliche della Regione**	EA0340	R	40.638,69	40.638,69		1.795.337,27
390	200	300	200	0	0	Sopravvenienze passive v/terzi	EA0350		-	-		-
390	200	300	200	10	0	**Sopravvenienze passive v/terzi relative alla mobilità extraregionale**	EA0360	S	-	-		-
390	200	300	200	20	0	Sopravvenienze passive v/terzi relative al personale	EA0370		-	-		-
390	200	300	200	20	5	**Soprav. passive v/terzi relative al personale - dirigenza medica**	EA0380		224.830,35	224.830,35		33.101,15
390	200	300	200	20	10	**Soprav. passive v/terzi relative al personale - dirigenza non medica**	EA0390		-	-		-
390	200	300	200	20	15	**Soprav. passive v/terzi relative al personale - comparto**	EA0400		379.143,05	379.143,05		76.248,12
390	200	300	200	30	0	**Sopravvenienze passive v/terzi relative alle convenzioni con medici di base**	EA0410		-	-		-
390	200	300	200	40	0	**Sopravvenienze passive v/terzi relative alle convenzioni per la specialistica**	EA0420		-	-		-
390	200	300	200	50	0	**Sopravvenienze passive v/terzi relative all'acquisto prestaz. sanitarie da operatori accreditati**	EA0430		-	-		-
390	200	300	200	60	0	**Sopravvenienze passive v/terzi relative all'acquisto di beni e servizi**	EA0440		63.258,65	63.258,65		65.725,48
390	200	300	200	90	0	**Altre sopravvenienze passive v/terzi**	EA0450		14.193,02	14.193,02		17.308,05
390	200	400	0	0	0	Insussistenze passive	EA0460		-	-		-
390	200	400	50	0	0	**Insussistenze passive per quote FS vincolato**	EA0461		-	-		-
390	200	400	100	0	0	**Insussistenze passive v/Aziende sanitarie pubbliche della Regione**	EA0470	R	92.893,57	92.893,57		-
390	200	400	200	0	0	Insussistenze passive v/terzi	EA0480		-	-		-
390	200	400	200	10	0	**Insussistenze passive v/terzi relative alla mobilità extraregionale**	EA0490	S	-	-		-
390	200	400	200	20	0	**Insussistenze passive v/terzi relative al personale**	EA0500		-	-		1.676,80
390	200	400	200	30	0	**Insussistenze passive v/terzi relative alle convenzioni con medici di base**	EA0510		-	-		-
390	200	400	200	40	0	**Insussistenze passive v/terzi relative alle convenzioni per la specialistica**	EA0520		-	-		-

Livello						VOCE MODELLO CE	CODICE VOCE CE Ministeriale	TIPO CONTO	Importo 2024 BILANCIO SANITARIO (A+B)	Importo 2024 bilancio sanità (A)		Importo 2023
I	II	III	IV	V	VI							
390	200	400	200	50	0	**Insussistenze passive v/terzi relative all'acquisto prestaz. sanitarie da operatori accreditati**	EA0530		-	-		-
390	200	400	200	60	0	**Insussistenze passive v/terzi relative all'acquisto di beni e servizi**	EA0540		211,23	211,23		-
390	200	400	200	70	0	**Altre insussistenze passive v/terzi**	EA0550		164.842,63	164.842,63		1.934.377,25
390	200	500	0	0	0	**Altri oneri straordinari**	EA0560		146,18	146,18		1.279,71
400	0	0	0	0	0	**IRAP**	**YA0010**		-	-		-
400	100	0	0	0	0	**IRAP relativa a personale dipendente**	YA0020		3.087.720,78	3.087.720,78		2.853.937,69
400	200	0	0	0	0	**IRAP relativa a collaboratori e personale assimilato a lavoro dipendente**	YA0030		175.770,37	175.770,37		147.542,73
400	300	0	0	0	0	**IRAP relativa ad attività di libera professione (intramoenia)**	YA0040		73.596,66	73.596,66		70.189,71
400	400	0	0	0	0	**IRAP relativa ad attività commerciale**	YA0050		-	-		-
405	0	0	0	0	0	**IRES**	**YA0060**		-	-		-
405	100	0	0	0	0	**IRES su attività istituzionale**	YA0070		29.525,00	29.525,00		18.407,00
405	200	0	0	0	0	**IRES su attività commerciale**	YA0080		-	-		
410	0	0	0	0	0	**Accantonamento a F.do Imposte (Accertamenti, condoni, ecc.)**	**YA0090**		-	-		
						Totale costi			99.880.742,27	99.880.742,27		96.118.159,16

Livello I	II	III	IV	V	VI	VOCE MODELLO CE	CODICE VOCE CE Ministeriale	TIPO CONTO	Importo 2024 BILANCIO	Importo 2024 bilancio sanità (A)	Importo 2024 bilancio sanità	Importo 2023
600	0	0	0	0	0	**Contributi in c/esercizio**	**AA0010**					
600	100	0	0	0	0	Contributi da Regione o Prov. Aut. per quota F.S. regionale	AA0020					
600	100	100	0	0	0	da Regione o Prov. Aut. per quota F.S. regionale indistinto	AA0030					
600	100	100	100	0	0	**Finanziamento indistinto**	AA0031		17.232.277,01	17.232.277,01		14.488.784,33
600	100	100	200	0	0	**Finanziamento indistinto finalizzato da Regione**	AA0032		5.531.254,56	5.531.254,56		5.171.055,40
600	100	100	300	0	0	**Funzioni**	AA0033			-		-
600	100	100	300	10	0	**Funzioni Pronto Soccorso**	AA0034		2.328.685,00	2.328.685,00		2.328.685,00
600	100	100	300	20	0	**Funzioni Altro**	AA0035		5.308.179,00	5.308.179,00		5.086.113,00
600	100	100	400	0	0	**Quota finalizzata per il Piano aziendale di cui all'art. 1, comma 528, L. 208/2015**	AA0036		-	-		-
600	100	200	0	0	0	da Regione o Prov. Aut. per quota F.S. regionale vincolato	AA0040			-		-
600	100	200	300	0	0	**Altri contributi da FS regionale vincolati**			-	-		-
600	200	0	0	0	0	Contributi c/esercizio (extra fondo)	AA0050			-		-
600	200	100	0	0	0	da Regione o Prov. Aut. (extra fondo)	AA0060			-		-
600	200	100	100	0	0	Contributi da Regione o Prov. Aut. (extra fondo) vincolati	AA0070			-		-
600	200	100	100	10	0	**Contributi per anziani non autosufficienti**			-	-		-
600	200	100	100	20	0	**Contributi da Regione per attività sociale**			-	-		-
600	200	100	100	30	0	**Contributi da Regione o Prov. Aut. (extra fondo) vincolati a progetti europei**			-	-		-
600	200	100	100	40	0	**Contributi da Regione o Prov. Aut. (extra fondo) - vincolati a progetti ministeriali**			-	-		-
600	200	100	100	80	0	**Altri contributi da Regione o Prov. Aut. (extra fondo) vincolati - sanità**			265.585,00	265.585,00		9.736.968,79
600	200	100	100	90	0	**Altri contributi da Regione o Prov. Aut. (extra fondo) vincolati - sociale**			-	-		-
600	200	100	200	0	0	**Contributi da Regione o Prov. Aut. (extra fondo) - Risorse aggiuntive da bilancio regionale a titolo di copertura LEA**	AA0080		-	-		-
600	200	100	300	0	0	**Contributi da Regione o Prov. Aut. (extra fondo) - Risorse aggiuntive da bilancio regionale a titolo di copertura extra LEA**	AA0090		430.750,00	430.750,00		-
600	200	100	400	0	0	**Contributi da Regione o Prov. Aut. (extra fondo) - Altro**	AA0100		-	-		-
600	200	200	0	0	0	Contributi da Aziende sanitarie pubbliche della Regione o Prov. Aut. (extra fondo)	AA0110			-		-
600	200	200	100	0	0	**Contributi da Aziende sanitarie pubbliche della Regione o Prov. Aut. (extra fondo) vincolati**	AA0120	R	-	-		33.578,57
600	200	200	200	0	0	**Contributi da Aziende sanitarie pubbliche della Regione o Prov. Aut. (extra fondo) altro**	AA0130	R	-	-		-
600	200	300	0	0	0	Contributi da Ministero della Salute e da altri soggetti pubblici (extra fondo)	AA0140			-		-
600	200	300	50	0	0	**Contributi da Ministero della Salute (extra fondo)**	**AA0141**		**866.591,59**	**866.591,59**		**895.214,73**
600	200	300	100	0	0	Contributi da altri soggetti pubblici (extra fondo) vincolati	AA0150			-		-
600	200	300	100	10	0	**Da Ministero dell'Università**			-	-		-
600	200	300	100	20	0	**Da comuni per attività sanitaria**			-	-		-
600	200	300	100	30	0	**Da comuni per attività socio assistenziale territoriale delegata**			-	-		-
600	200	300	100	40	0	**Da Provincia**			-	-		-
600	200	300	100	80	0	**Altri contributi da altri soggetti pubblici (extra fondo) vincolati - attività sanitaria**			460.049,12	460.049,12		-
600	200	300	100	90	0	**Altri contributi da altri soggetti pubblici (extra fondo) vincolati - attività socio assistenziale territoriale delegata**			17.520,23	17.520,23		278.594,40
600	200	300	200	0	0	**Contributi da altri soggetti pubblici (extra fondo) L. 210/92**	AA0160		-	-		-
600	200	300	300	0	0	**Contributi da altri soggetti pubblici (extra fondo) altro**	AA0170		-	-		-
600	200	300	400	0	0	**Contibuti da altri soggetti pubblici (extra fondo) - in attuazione dell'art.79, comma 1 sexies lettera c), del D.L. 112/2008, convertito con legge 133/2008 e della legge 23 dicembre 2009 n. 191**	AA0171		-	-		-
600	300	0	0	0	0	Contributi c/esercizio per ricerca	AA0180			-		-
600	300	100	0	0	0	**Contributi da Ministero della Salute per ricerca corrente**	AA0190		3.546.081,76	3.546.081,76		3.759.035,78
600	300	200	0	0	0	**Contributi da Ministero della Salute per ricerca finalizzata**	AA0200		1.573.674,45	1.573.674,45		632.912,00
600	300	300	0	0	0	Contributi da Regione ed altri soggetti pubblici per ricerca	AA0210			-		-
600	300	300	100	0	0	**Ricerca da Regione**			9.297.000,00	9.297.000,00		181.979,00
600	300	300	900	0	0	**Ricerca da altri**			46.898,00	46.898,00		2.017.476,84
600	300	400	0	0	0	**Contributi da privati per ricerca**	AA0220		1.424.724,12	1.424.724,12		76.057,60
600	400	0	0	0	0	**Contributi c/esercizio da privati**	AA0230		102.093,10	102.093,10		33.120,00
610	0	0	0	0	0	**Rettifica contributi c/esercizio per destinazione ad investimenti**	**AA0240**			-		-
610	100	0	0	0	0	**Rettifica contributi in c/esercizio per destinazione ad investimenti - da Regione o Prov. Aut. per quota F.S. regionale**	AA0250		- 50.039,92	- 50.039,92		- 43.375,91
610	200	0	0	0	0	**Rettifica contributi in c/esercizio per destinazione ad investimenti - altri contributi**	AA0260		- 80.913,25	- 80.913,25		-
620	0	0	0	0	0	**Utilizzo fondi per quote inutilizzate contributi finalizzati e vincolati di esercizi precedenti**	**AA0270**			-		-
620	50	0	0	0	0	**Utilizzo fondi per quote inutilizzate contributi di esercizi precedenti da Regione o Prov. Aut. per quota F.S. regionale indistinto finalizzato**	**AA0271**		-	-		1.831.693,00
620	100	0	0	0	0	**Utilizzo fondi per quote inutilizzate contributi di esercizi precedenti da Regione o Prov. Aut. per quota F.S. regionale vincolato**	AA0280		-	-		22.412,00
620	200	0	0	0	0	**Utilizzo fondi per quote inutilizzate contributi di esercizi precedenti da soggetti pubblici (extra fondo) vincolati**	AA0290		903.452,14	903.452,14		2.277.048,14
620	300	0	0	0	0	**Utilizzo fondi per quote inutilizzate contributi di esercizi precedenti per ricerca**	AA0300		4.500.093,83	4.500.093,83		4.977.779,36
620	400	0	0	0	0	**Utilizzo fondi per quote inutilizzate contributi vincolati di esercizi precedenti da privati**	AA0310		2.537.360,37	2.537.360,37		123.051,80
630	0	0	0	0	0	**Ricavi per prestazioni sanitarie e sociosanitarie a rilevanza sanitaria**	**AA320**			-		-
630	100	0	0	0	0	Ricavi per prestazioni sanitarie e sociosanitarie a rilevanza sanitaria erogate a soggetti pubblici	AA0330			-		-

Livello I	Livello II	Livello III	Livello IV	Livello V	Livello VI	VOCE MODELLO CE	CODICE VOCE CE Ministeriale	TIPO CONTO	Importo 2024 BILANCIO	Importo 2024 bilancio sanità (A)	Importo 2024 bilancio sanità	Importo 2023
630	100	100	0	0	0	Ricavi per prestaz. sanitarie e sociosanitarie a rilevanza sanitaria erogate ad Aziende sanitarie pubbliche della Regione	AA0340	R		-		-
630	100	100	100	0	0	Prestazioni di ricovero	AA0350	R		-		-
630	100	100	100	10	0	**Rimborso per prestazioni in regime di ricovero (DRG)**		R	18.528.085,00	18.528.085,00		19.374.716,00
630	100	100	100	20	0	**Rimborso per prestazioni fatturate in regime di ricovero**		R	97.369,13	97.369,13		129.823,88
630	100	100	200	0	0	Prestazioni di specialistica ambulatoriale	AA0360	R		-		-
630	100	100	200	10	0	**Rimborso per prestazioni ambulatoriali e diagnostiche**		R	7.082.810,00	7.082.810,00		6.435.228,00
630	100	100	200	20	0	**Rimborso per prestazioni ambulatoriali e diagnostiche fatturate**		R	1.180.362,95	1.180.362,95		1.163.920,99
630	100	100	250	0	0	Prestazioni di pronto soccorso non seguite da ricovero	AA0361	R	-	-		-
630	100	100	300	0	0	**Prestazioni di psichiatria residenziale e semiresidenziale**	AA0370	R	-	-		-
630	100	100	400	0	0	**Prestazioni di File F**	AA0380	R	627.019,00	627.019,00		460.406,00
630	100	100	500	0	0	**Prestazioni servizi MMG, PLS, Contin. assistenziale**	AA0390	R	-	-		-
630	100	100	600	0	0	**Prestazioni servizi farmaceutica convenzionata**	AA0400	R	-	-		-
630	100	100	700	0	0	**Prestazioni termali**	AA0410	R	-	-		-
630	100	100	800	0	0	**Prestazioni trasporto ambulanze ed elisoccorso**	AA0420	R	-	-		-
630	100	100	810	0	0	**Prestazioni assistenza integrativa**	AA0421	R	-	-		-
630	100	100	820	0	0	**Prestazioni assistenza protesica**	AA0422	R	-	-		-
630	100	100	830	0	0	**Prestazioni assistenza riabilitativa extraospedaliera**	AA0423	R	-	-		-
630	100	100	840	0	0	**Ricavi per cessione di emocomponenti e cellule staminali**	AA0424	R	-	-		-
630	100	100	850	0	0	**Prestazioni assistenza domiciliare integrata (ADI)**	AA0425	R	-	-		-
630	100	100	900	0	0	Altre prestazioni sanitarie e socio-sanitarie a rilevanza sanitaria	AA0430	R		-		-
630	100	100	900	10	0	**Consulenze sanitarie**		R	3.744,65	3.744,65		10.168,83
630	100	100	900	90	0	**Altre prestazioni sanitarie e socio-sanitarie a rilevanza sanitaria**		R	225.572,39	225.572,39		224.221,99
630	100	200	0	0	0	**Ricavi per prestaz. sanitarie e sociosanitarie a rilevanza sanitaria erogate ad altri soggetti pubblici**	AA0440		-	-		-
630	100	300	0	0	0	Ricavi per prestaz. sanitarie e sociosanitarie a rilevanza sanitaria erogate a soggetti pubblici Extraregione	AA0450			-		-
630	100	300	100	0	0	Prestazioni di ricovero	AA0460	S		-		-
630	100	300	100	10	0	**Rimborso per prestazioni in regime di ricovero in compensazione**		S	3.956.495,00	3.956.495,00		3.631.354,38
630	100	300	150	0	0	Prestazioni ambulatoriali	AA0470	S		-		-
630	100	300	150	100	0	**Rimborso per prestazioni ambulatoriali e diagnostiche in compensazione**		S	1.120.222,00	1.120.222,00		1.727.213,11
630	100	300	160	0	0	**Prestazioni pronto soccorso non seguite da ricovero**	AA0471	S	-	-		-
630	100	300	200	0	0	**Prestazioni di psichiatria non soggetta a compensazione (resid. e semiresid.)**	AA0480	SS	-	-		-
630	100	300	250	0	0	**Prestazioni di File F**	AA0490	S	199.555,00	199.555,00		218.081,38
630	100	300	300	0	0	**Prestazioni servizi MMG, PLS, Contin. assistenziale Extraregione**	AA0500	S	-	-		-
630	100	300	350	0	0	**Prestazioni servizi farmaceutica convenzionata Extraregione**	AA0510	S	-	-		-
630	100	300	400	0	0	**Prestazioni termali Extraregione**	AA0520	S	-	-		-
630	100	300	450	0	0	**Prestazioni trasporto ambulanze ed elisoccorso Extraregione**	AA0530	S	-	-		-
630	100	300	510	0	0	**Prestazioni assistenza integrativa da pubblico (extraregione)**	AA0541	SS	-	-		-
630	100	300	520	0	0	**Prestazioni assistenza protesica da pubblico (extraregione)**	AA0542	SS	-	-		-
630	100	300	550	0	0	**Ricavi per cessione di emocomponenti e cellule staminali Extraregione**	AA0550	S	-	-		-
630	100	300	600	0	0	**Ricavi GSA per differenziale saldo mobilità interregionale**	AA0560	S	-	-		-
630	100	300	610	0	0	**Altre prestazioni sanitarie e sociosanitarie a rilevanza sanitaria erogate a soggetti pubblici Extraregione**	AA0561	S	260.481,00	260.481,00		-
630	100	300	650	0	0	Altre prestazioni sanitarie e sociosanitarie a rilevanza sanitaria non soggette a compensazione Extraregione	AA0570	SS		-		-
630	100	300	650	10	0	**Prestazioni di assistenza riabilitativa non soggette a compensazione Extraregione**	AA0580	SS	-	-		-
630	100	300	650	20	0	Altre prestazioni sanitarie e socio-sanitarie a rilevanza sanitaria non soggette a compensazione Extraregione	AA0590	SS		-		-
630	100	300	650	20	10	**Consulenze sanitarie**		SS	-	-		-
630	100	300	650	20	11	**Rimborso per prestazioni fatturate in regime di ricovero**		S	-	-		-
630	100	300	650	20	12	**Rimborso per prestazioni ambulatoriali e diagnostiche fatturate**		S	-	-		-
630	100	300	650	20	20	**Altre prestazioni sanitarie e socio-sanitarie a rilevanza sanitaria non soggette a compensazione Extraregione**		SS	31.345,76	31.345,76		206.150,48
630	100	300	700	0	0	**Altre prestazioni sanitarie a rilevanza sanitaria - Mobilità attiva Internazionale**	AA0600		110.616,00	110.616,00		62.942,97
630	100	300	800	0	0	**Altre prestazioni sanitarie a rilevanza sanitaria - Mobilità attiva Internazionale rilevata dalle AO, AOU, IRCCS.**	AA0601	R	-	-		-
630	100	300	900	0	0	**Altre prestazioni sanitarie e sociosanitarie a rilevanza sanitaria ad Aziende sanitarie e casse mutua estera - (fatturate direttamente)**	AA0602	SS	-	-		-
630	200	0	0	0	0	Ricavi per prestazioni sanitarie e sociosanitarie a rilevanza sanitaria erogate da privati v/residenti Extraregione in compensazione (mobilità attiva)	AA0610	S		-		-
630	200	100	0	0	0	**Prestazioni di ricovero da priv. Extraregione in compensazione (mobilità attiva)**	AA0620	S	-	-		-
630	200	200	0	0	0	**Prestazioni ambulatoriali da priv. Extraregione in compensazione (mobilità attiva)**	AA0630	S	-	-		-
630	200	250	0	0	0	**Prestazioni di pronto soccorso non segute da ricovero da priv. Extraregione in compensazione (mobilità attiva)**	AA0631	S	-	-		-
630	200	300	0	0	0	**Prestazioni di File F da priv. Extraregione in compensazione (mobilità attiva)**	AA0640	S	-	-		-

Livello I	Livello II	Livello III	Livello IV	Livello V	Livello VI	VOCE MODELLO CE	CODICE VOCE CE Ministeriale	TIPO CONTO	Importo 2024 BILANCIO	Importo 2024 bilancio sanità (A)	Importo 2024 bilancio sanità	Importo 2023
630	200	400	0	0	0	**Altre prestazioni sanitarie e sociosanitarie a rilevanza sanitaria erogate da privati v/residenti Extraregione in compensazione (mobilità attiva)**	AA0650	S	-	-		-
630	300	0	0	0	0	Ricavi per prestazioni sanitarie e sociosanitarie a rilevanza sanitaria erogate a privati	AA0660			-		-
630	300	100	0	0	0	Prestazioni di natura ospedaliera:				-		-
630	300	100	100	0	0	**Prestazioni di ricovero**			401.066,70	401.066,70		461.030,32
630	300	100	200	0	0	**Retta accompagnatori**			-	-		-
630	300	100	300	0	0	**Maggiorazione per scelta medico specialista**			-	-		-
630	300	100	400	0	0	**Prestazioni ambulatoriali**			369.454,97	369.454,97		340.099,99
630	300	100	500	0	0	**Servizio di Pronto Soccorso**			-	-		-
630	300	100	600	0	0	**Trasporti in ambulanza**			-	-		-
630	300	100	900	0	0	**Altre prestazioni di natura ospedaliera**			-	-		-
630	300	200	0	0	0	Prestazioni di natura territoriale:				-		-
630	300	200	50	0	0	**Rette R.S.A.**			-	-		-
630	300	200	100	0	0	**Rette case di riposo**			-	-		-
630	300	200	150	0	0	**Servizio Medicina del lavoro**			-	-		-
630	300	200	200	0	0	**Servizio Prevenzione e Sicurezza Ambienti di lavoro**			-	-		-
630	300	200	250	0	0	**Servizio Igiene e Sanità pubblica**			-	-		-
630	300	200	300	0	0	**Servizio Igiene dell'abitato e dell'abitazione**			-	-		-
630	300	200	350	0	0	**Servizio Igiene degli alimenti**			-	-		-
630	300	200	400	0	0	**Servizio Disinfezioni, disinfestazioni, derattizzazioni**			-	-		-
630	300	200	450	0	0	**Servizio Impiantistico antinfortunistico**			-	-		-
630	300	200	500	0	0	**Servizio Fisico ambientale**			-	-		-
630	300	200	550	0	0	**Diritti veterinari**			-	-		-
630	300	200	600	0	0	**Sanzioni amministrative**			-	-		-
630	300	200	650	0	0	**Sanzioni amministrative sul lavoro**			-	-		-
630	300	200	700	0	0	**Servizio medicina legale: visite mediche e certificazioni**			-	-		-
630	300	200	750	0	0	Servizio medicina legale: visite med fiscali lav. dipendenti:				-		-
630	300	200	750	10	0	**dipendenti pubblici**			-	-		-
630	300	200	750	20	0	**dipendenti privati**			-	-		-
630	300	200	900	0	0	**Altre prestazioni di natura territoriale**			-	-		-
630	300	300	0	0	0	**Prestazioni amministrative e gestionali**			-	-		-
630	300	400	0	0	0	**Consulenze**			5.303,82	5.303,82		-
630	300	500	0	0	0	**Diritti per rilascio certificati, cartelle cliniche e fotocopie**			12.516,34	12.516,34		13.226,82
630	300	600	0	0	0	**Corrispettivi per diritti sanitari**			-	-		-
630	300	700	0	0	0	**Sperimentazioni**			131.833,47	131.833,47		88.855,74
630	300	800	0	0	0	**Cessione plasma**			-	-		-
630	300	900	0	0	0	Altri proventi e ricavi diversi:				-		-
630	300	900	100	0	0	**Ricavi c/transitorio**			-	-		-
630	300	900	900	0	0	**Altri proventi e ricavi diversi**			26.458,76	26.458,76		-
630	400	0	0	0	0	Ricavi per prestazioni sanitarie erogate in regime di intramoenia				-		-
630	400	100	0	0	0	**Ricavi per prestazioni sanitarie intramoenia - Area ospedaliera**	AA0680		39.430,30	39.430,30		128.659,28
630	400	200	0	0	0	**Ricavi per prestazioni sanitarie intramoenia - Area specialistica**	AA0690		871.053,40	871.053,40		830.638,00
630	400	300	0	0	0	**Ricavi per prestazioni sanitarie intramoenia - Area sanità pubblica**	AA0700		-	-		-
630	400	400	0	0	0	**Ricavi per prestazioni sanitarie intramoenia - Consulenze (ex art. 55 c.1 lett. c), d) ed ex art. 57-58)**	AA0710		249.442,65	249.442,65		200.356,08
630	400	500	0	0	0	**Ricavi per prestazioni sanitarie intramoenia - Consulenze (ex art. 55 c.1 lett. c), d) ed ex art. 57-58) (Aziende sanitarie pubbliche della Regione)**	AA0720	R	52.456,59	52.456,59		40.723,99
630	400	600	0	0	0	**Ricavi per prestazioni sanitarie intramoenia - Altro**	AA0730		-	-		8.229,11
630	400	700	0	0	0	**Ricavi per prestazioni sanitarie intramoenia - Altro (Aziende sanitarie pubbliche della Regione)**	AA0740	R	4.982,00	4.982,00		-
640	0	0	0	0	0	**Concorsi, recuperi e rimborsi**				-		-
640	100	0	0	0	0	**Rimborsi assicurativi**	AA0760		2.538,80	2.538,80		3.768,90
640	200	0	0	0	0	Concorsi, recuperi e rimborsi da Regione				-		-
640	200	100	0	0	0	**Rimborso degli oneri stipendiali del personale dell'azienda in posizione di comando presso la Regione**	AA0780		-	-		-
640	200	200	0	0	0	**Altri concorsi, recuperi e rimborsi da parte della Regione**	AA0790		-	-		-
640	300	0	0	0	0	Concorsi, recuperi e rimborsi da Aziende sanitarie pubbliche della Regione				-		-
640	300	100	0	0	0	**Rimborso degli oneri stipendiali del personale dipendente dell'azienda in posizione di comando presso Aziende sanitarie pubbliche della Regione**	AA0810	R	45.826,93	45.826,93		37.063,71
640	300	200	0	0	0	**Rimborsi per acquisto beni da parte di Aziende sanitarie pubbliche della Regione**	AA0820	R	-	-		-
640	300	300	0	0	0	Altri concorsi, recuperi e rimborsi da parte di Aziende sanitarie pubbliche della Regione	AA0830	R		-		-
640	300	300	100	0	0	**Prestazioni amministrative e gestionali**		R	284.120,04	284.120,04		66,00
640	300	300	200	0	0	**Consulenze non sanitarie**		R	-	-		-
640	300	300	900	0	0	**Altri concorsi, recuperi e rimborsi**		R	81.277,55	81.277,55		38.168,26
640	300	400	0	0	0	Altri concorsi, recuperi e rimborsi da parte della Regione - GSA	AA0831	R	-	-		-
640	400	0	0	0	0	Concorsi, recuperi e rimborsi da altri soggetti pubblici	AA0840			-		-

Livello I	Livello II	Livello III	Livello IV	Livello V	Livello VI	VOCE MODELLO CE	CODICE VOCE CE Ministeriale	TIPO CONTO	Importo 2024 BILANCIO	Importo 2024 bilancio sanità (A)	Importo 2024 bilancio sanità	Importo 2023
640	400	100	0	0	0	**Rimborso degli oneri stipendiali del personale dipendente dell'azienda in posizione di comando presso altri soggetti pubblici**	AA0850		-	-		4.184,45
640	400	200	0	0	0	**Rimborsi per acquisto beni da parte di altri soggetti pubblici**	AA0860		-	-		-
640	400	300	0	0	0	Altri concorsi, recuperi e rimborsi da parte di altri soggetti pubblici	AA0870			-		-
640	400	300	100	0	0	**Da comuni per integrazione rette in R.S.A.**			-	-		-
640	400	300	200	0	0	**Da comuni per integrazione rette in attività sociale**			-	-		-
640	400	300	300	0	0	**Rimborso INAIL infortuni personale dipendente**			1.169,82	1.169,82		36.443,14
640	400	300	400	0	0	**Prestazioni amministrative e gestionali extra - regionali**			-	-		-
640	400	300	500	0	0	**Consulenze non sanitarie extra - regionali**			31.122,84	31.122,84		22.250,72
640	400	300	900	0	0	**Altri concorsi, recuperi e rimborsi da parte di altri soggetti pubblici**			136.582,42	136.582,42		50.915,13
640	500	0	0	0	0	Concorsi, recuperi e rimborsi da privati	AA0880			-		-
640	500	100	0	0	0	Rimborso da aziende farmaceutiche per Pay back	AA0890			-		-
640	500	100	100	0	0	**Pay-back per il superamento del tetto della spesa farmaceutica territoriale**	AA0900		-	-		-
640	500	100	200	0	0	**Pay-back per superamento del tetto della spesa farmaceutica ospedaliera**	AA0910		157.696,34	157.696,34		502.631,00
640	500	100	300	0	0	**Ulteriore Pay-back**	AA0920		26.843,59	26.843,59		177.776,54
640	500	150	0	0	0	**Rimborso per Pay back sui dispositivi medici**	AA0921		-	-		-
640	500	200	0	0	0	Altri concorsi, recuperi e rimborsi da privati	AA0930			-		-
640	500	200	50	0	0	**Uso telefono e TV degenti**			-	-		-
640	500	200	100	0	0	**Da parte del personale nelle spese per vitto, vestiario e alloggio**			33.242,59	33.242,59		26.575,66
640	500	200	150	0	0	**Da privati per attività sociale in favore di minori, disabili e altri**			-	-		-
640	500	200	200	0	0	**Rimborso spese di bollo**			16.005,00	16.005,00		15.243,00
640	500	200	250	0	0	**Recupero spese di registrazione**			-	-		-
640	500	200	300	0	0	**Recupero spese legali**			23.629,10	23.629,10		2.509,69
640	500	200	350	0	0	**Recupero spese telefoniche**			-	-		-
640	500	200	400	0	0	**Recupero spese postali**			8.202,98	8.202,98		6.488,70
640	500	200	450	0	0	**Tasse ammissione concorsi**			681,78	681,78		1.415,21
640	500	200	500	0	0	**Rimborso vitto e alloggio da non dipendenti (per attività sanitaria)**			30.031,88	30.031,88		26.204,83
640	500	200	550	0	0	**Rimborso spese viaggio e soggiorno su consulenze**			3.915,00	3.915,00		-
640	500	200	600	0	0	**Rimborso contributi su consulenze**			-	-		-
640	500	200	900	0	0	**Altri concorsi, recuperi e rimborsi da privati**			9.545,24	9.545,24		19.222,68
650	0	0	0	0	0	**Compartecipazione alla spesa per prestazioni sanitarie (Ticket)**	**AA0940**			-		-
650	100	0	0	0	0	**Compartecipazione alla spesa per prestazioni sanitarie - Ticket sulle prestazioni di specialistica ambulatoriale e APA-PAC**	AA0950		1.792.592,55	1.792.592,55		1.657.734,10
650	200	0	0	0	0	**Compartecipazione alla spesa per prestazioni sanitarie - Ticket sul pronto soccorso**	AA0960		15.665,40	15.665,40		14.614,10
650	300	0	0	0	0	**Compartecipazione alla spesa per prestazioni sanitarie (Ticket) - Altro**	AA0970		-	-		-
660	0	0	0	0	0	**Quota contributi c/capitale imputata all'esercizio**	**AA0980**			-		-
660	100	0	0	0	0	**Quota imputata all'esercizio dei finanziamenti per investimenti dallo Stato**	AA0990		567.987,67	567.987,67		555.733,72
660	200	0	0	0	0	**Quota imputata all'esercizio dei finanziamenti per investimenti da Regione**	AA1000		2.089.054,66	2.089.054,66		1.737.503,01
660	300	0	0	0	0	**Quota imputata all'esercizio dei finanziamenti per beni di prima dotazione**	AA1010		182.378,96	182.378,96		185.533,90
660	400	0	0	0	0	**Quota imputata all'esercizio dei contributi in c/ esercizio FSR destinati ad investimenti**	AA1020		4.266,84	4.266,84		-
660	500	0	0	0	0	**Quota imputata all'esercizio degli altri contributi in c/ esercizio destinati ad investimenti**	AA1030		14.677,55	14.677,55		16.467,14
660	600	0	0	0	0	**Quota imputata all'esercizio di altre poste del patrimonio netto**	AA1040		649.625,23	649.625,23		523.277,91
670	0	0	0	0	0	**Incrementi delle immobilizzazioni per lavori interni**	**AA1050**		27.540,19	27.540,19		7.864,95
680	0	0	0	0	0	**Altri ricavi e proventi**	**AA1060**			-		-
680	100	0	0	0	0	Ricavi per prestazioni non sanitarie	AA1070			-		-
680	100	100	0	0	0	**Differenze alberghiere camere speciali**			-	-		-
680	100	200	0	0	0	**Cessione liquidi di fissaggio, rottami e materiali diversi**			-	-		-
680	100	900	0	0	0	**Altri ricavi per prestazioni non sanitarie**			-	-		-
680	200	0	0	0	0	Fitti attivi ed altri proventi da attività immobiliari	AA1080			-		-
680	200	100	0	0	0	**Rimborso spese condominiali**			-	-		-
680	200	200	0	0	0	**Locazioni attive**			-	-		1.359,02
680	200	900	0	0	0	**Altri fitti attivi ed altri proventi da attività immobiliari**			-	-		-
680	300	0	0	0	0	Altri proventi diversi	AA1090			-		-
680	300	100	0	0	0	**Cessione gestione esercizi pubblici e macchine distributrici**			-	-		-
680	300	200	0	0	0	**Donazioni e lasciti**			-	-		-
680	300	900	0	0	0	**Altri proventi diversi**			122.631,07	122.631,07		286.351,51
690	0	0	0	0	0	**Interessi attivi**	**CA0010**			-		-
690	100	0	0	0	0	**Interessi attivi su c/tesoreria unica**	CA0020		-	-		0,08
690	200	0	0	0	0	Interessi attivi su c/c postali e bancari	CA0030			-		-
690	200	100	0	0	0	**Interessi attivi su depositi bancari**			-	-		499,12
690	200	200	0	0	0	**Interessi attivi su depositi postali**			108,09	108,09		-
690	300	0	0	0	0	Altri interessi attivi	CA0040			-		-
690	300	100	0	0	0	**Interessi attivi su titoli**			-	-		-
690	300	200	0	0	0	**Interessi moratori e legali**			106,51	106,51		262,18
690	300	900	0	0	0	**Altri interessi attivi**			-	-		-
700	0	0	0	0	0	**Altri proventi**	**CA0050**			-		-

Livello						VOCE MODELLO CE	CODICE VOCE CE Ministeriale	TIPO CONTO	Importo 2024 BILANCIO	Importo 2024 bilancio sanità (A)	Importo 2024 bilancio sanità	Importo 2023
I	II	III	IV	V	VI							
700	100	0	0	0	0	**Proventi da partecipazioni**	CA0060		-	-		-
700	200	0	0	0	0	**Proventi finanziari da crediti iscritti nelle immobilizzazioni**	CA0070		-	-		-
700	300	0	0	0	0	**Proventi finanziari da titoli iscritti nelle immobilizzazioni**	CA0080		-	-		-
700	400	0	0	0	0	**Altri proventi finanziari diversi dai precedenti**	CA0090		-	-		-
700	500	0	0	0	0	**Utili su cambi**	CA0100		-	-		-
710	0	0	0	0	0	**Rivalutazioni per rettifiche di valori di attività finanziarie**	**DA0010**		-	-		-
720	0	0	0	0	0	**Proventi straordinari**	**EA0010**			-		-
720	100	0	0	0	0	**Plusvalenze**	EA0020		-	-		-
720	200	0	0	0	0	Altri proventi straordinari	EA0030			-		-
720	200	100	0	0	0	Proventi da donazioni e liberalità diverse	EA0040		39.257,15	39.257,15		18.228,81
720	200	200	0	0	0	Sopravvenienze attive	EA0050			-		-
720	200	200	50	0	0	**Sopravvenienze attive per quote FS vincolato**	EA0051		-	-		-
720	200	200	100	0	0	**Sopravvenienze attive v/Aziende sanitarie pubbliche della Regione**	EA0060	R	327.818,72	327.818,72		-
720	200	200	200	0	0	Sopravvenienze attive v/terzi	EA0070			-		-
720	200	200	200	10	0	**Sopravvenienze attive v/terzi relative alla mobilità extraregionale**	EA0080	S	-	-		-
720	200	200	200	20	0	**Sopravvenienze attive v/terzi relative al personale**	EA0090		681,22	681,22		4.635,98
720	200	200	200	30	0	**Sopravvenienze attive v/terzi relative alle convenzioni con medici di base**	EA0100		-	-		-
720	200	200	200	40	0	**Sopravvenienze attive v/terzi relative alle convenzioni per la specialistica**	EA0110		-	-		-
720	200	200	200	50	0	**Sopravvenienze attive v/terzi relative all'acquisto prestaz. sanitarie da operatori accreditati**	EA0120		-	-		-
720	200	200	200	60	0	**Sopravvenienze attive v/terzi relative all'acquisto di beni e servizi**	EA0130		42.978,60	42.978,60		862,89
720	200	200	200	90	0	**Altre sopravvenienze attive v/terzi**	EA0140		97.995,35	97.995,35		111.633,81
720	200	300	0	0	0	Insussistenze attive				-		-
720	200	300	100	0	0	**Insussistenze attive v/Aziende sanitarie pubbliche della Regione**	EA0160	R	294.680,05	294.680,05		130,64
720	200	300	200	0	0	Insussistenze attive v/terzi				-		-
720	200	300	200	10	0	**Insussistenze attive v/terzi relative alla mobilità extraregionale**	EA0180	S	-	-		407.107,62
720	200	300	200	20	0	**Insussistenze attive v/terzi relative al personale**	EA0190		349,74	349,74		35.878,17
720	200	300	200	30	0	**Insussistenze attive v/terzi relative alle convenzioni con medici di base**	EA0200		-	-		-
720	200	300	200	40	0	**Insussistenze attive v/terzi relative alle convenzioni per la specialistica**	EA0210		-	-		-
720	200	300	200	50	0	**Insussistenze attive v/terzi relative all'acquisto prestaz. sanitarie da operatori accreditati**	EA0220		-	-		-
720	200	300	200	60	0	**Insussistenze attive v/terzi relative all'acquisto di beni e servizi**	EA0230		1.221,80	1.221,80		5.526,09
720	200	300	200	90	0	**Altre insussistenze attive v/terzi**	EA0240		903.102,15	903.102,15		58.890,45
720	200	400	0	0	0	**Altri proventi straordinari**	EA0250		197,81	197,81		20,67
						Totale ricavi			99.896.342,20	99.896.342,20	-	96.265.274,66
						Totale costi			99.880.742,27	99.880.742,27	-	96.118.159,16
						Risultato			15.599,93	15.599,93	-	147.115,50

SCHEMA DI RENDICONTO FINANZIARIO		ANNO 2024	ANNO 2023
OPERAZIONI DI GESTIONE REDDITUALE			
(+)	**risultato di esercizio**	**15.600**	**147.116**
	- Voci che non hanno effetto sulla liquidità: costi e ricavi non monetari		
(+)	ammortamenti fabbricati	1.259.667	1.041.322
(+)	ammortamenti altre immobilizzazioni materiali	2.246.740	1.969.152
(+)	ammortamenti immobilizzazioni immateriali	14.514	15.368
Ammortamenti		**3.520.922**	**3.025.842**
(-)	Utilizzo finanziamenti per investimenti	- 3.404.578	- 2.983.005
(-)	Utilizzo fondi riserva: investimenti, incentivi al personale, successioni e donaz., plusvalenze d	- 7.940.906	- 9.231.984
utilizzo contributi in c/capitale e fondi riserva		**- 11.345.484**	**- 12.214.989**
(+)	accantonamenti SUMAI	-	-
(-)	pagamenti SUMAI	-	-
(+)	accantonamenti TFR	-	-
(-)	pagamenti TFR	-	-
- Premio operosità medici SUMAI + TFR		**-**	**-**
(+/-)	Rivalutazioni/svalutazioni di attività	-	-
(+)	accantonamenti a fondi svalutazioni	4.012	312.643
(-)	*utilizzo fondi svalutazioni**	- 238.783	- 679.706
- Fondi svalutazione di attività		**- 234.771**	**- 367.063**
(+)	accantonamenti a fondi per rischi e oneri	7.900.477	5.352.623
(-)	utilizzo fondi per rischi e oneri (compreso il rilascio fondi per esubero)	- 3.257.247	- 322.161
- Fondo per rischi ed oneri futuri		**4.643.229**	**5.030.462**
TOTALE Flusso di CCN della gestione corrente		**- 3.400.504**	**- 4.378.632**
(+)/(-)	*aumento/diminuzione debiti verso regione e provincia autonoma, esclusa la variazione relativa a debiti per acquisto di beni strumentali*	15.626	- 2.046.903
(+)/(-)	*aumento/diminuzione debiti verso comune*	-	-
(+)/(-)	*aumento/diminuzione debiti verso aziende sanitarie pubbliche*	64.553	4.982.744
(+)/(-)	*aumento/diminuzione debiti verso arpa*		
(+)/(-)	*aumento/diminuzione debiti verso fornitori*	- 1.663.460	1.187.611
(+)/(-)	*aumento/diminuzione debiti tributari*	193.119	- 47.030
(+)/(-)	*aumento/diminuzione debiti verso istituti di previdenza*	179.135	46.869
(+)/(-)	*aumento/diminuzione altri debiti*	1.204.585	- 557.847
(+)/(-)	**aumento/diminuzione debiti (escl forn di immob e C/C bancari e istituto tesoriere)**	**- 6.442**	**3.565.444**
(+)/(-)	**aumento/diminuzione ratei e risconti passivi**	**15.795**	**- 398**
(+)/(-)	*diminuzione/aumento crediti parte corrente v/stato quote indistinte*	-	-
(+)/(-)	*diminuzione/aumento crediti parte corrente v/stato quote vincolate*	2.871.076	1.007.577
(+)/(-)	*diminuzione/aumento crediti parte corrente v/Regione per gettito addizionali Irpef e Irap*	-	-
(+)/(-)	*diminuzione/aumento crediti parte corrente v/Regione per partecipazioni regioni a statuto spe*	-	-
(+)/(-)	*diminuzione/aumento crediti parte corrente v/Regione - vincolate per partecipazioni regioni a*	-	-
(+)/(-)	*diminuzione/aumento crediti parte corrente v/Regione -gettito fiscalità regionale*	-	-
(+)/(-)	*diminuzione/aumento crediti parte corrente v/Regione - altri contributi extrafondo*	-	-
(+)/(-)	*diminuzione/aumento crediti parte corrente v/Regione*	- 808.304	6.682.409
(+)/(-)	*diminuzione/aumento crediti parte corrente v/Comune*	-	-
(+)/(-)	*diminuzione/aumento crediti parte corrente v/Asl-Ao*	- 652.400	- 1.010.996
(+)/(-)	*diminuzione/aumento crediti parte corrente v/ARPA*		
(+)/(-)	*diminuzione/aumento crediti parte corrente v/Erario*	-	-
(+)/(-)	*diminuzione/aumento crediti parte corrente v/Altri*	2.200.672	- 252.612
(+)/(-)	**diminuzione/aumento di crediti**	**3.611.044**	**6.426.378**
(+)/(-)	*diminuzione/aumento del magazzino*	227.200	- 219.697
(+)/(-)	*diminuzione/aumento di acconti a fornitori per magazzino*	-	-
(+)/(-)	**diminuzione/aumento rimanenze**	**227.200**	**- 219.697**
(+)/(-)	**diminuzione/aumento ratei e risconti attivi**	**- 12.406**	**62.468**
A - Totale operazioni di gestione reddituale		**434.687**	**5.455.563**
ATTIVITÀ DI INVESTIMENTO			
(-)	Acquisto costi di impianto e di ampliamento		
(-)	Acquisto costi di ricerca e sviluppo		
(-)	Acquisto Diritti di brevetto e diritti di utilizzazione delle opere d'ingegno		
(-)	Acquisto immobilizzazioni immateriali in corso		
(-)	Acquisto altre immobilizzazioni immateriali		
(-)	**Acquisto Immobilizzazioni Immateriali**	**-**	**-**

(+)	Valore netto contabile costi di impianto e di ampliamento dismessi		
(+)	Valore netto contabile costi di ricerca e sviluppo dismessi		
(+)	Valore netto contabile Diritti di brevetto e diritti di utilizzazione delle opere d'ingegno dismessi		
(+)	Valore netto contabile immobilizzazioni immateriali in corso dismesse		
(+)	Valore netto contabile altre immobilizzazioni immateriali dismesse		
(+)	**Valore netto contabile Immobilizzazioni Immateriali dismesse**	**-**	**-**
(-)	Acquisto terreni		
(-)	Acquisto fabbricati	- 2.188.274	
(-)	Acquisto impianti e macchinari	- 520.373	
(-)	Acquisto attrezzature sanitarie e scientifiche	- 2.031.661	- 2.177.843
(-)	Acquisto mobili e arredi	- 222.977	- 271.220
(-)	Acquisto automezzi		
(-)	Acquisto altri beni materiali	- 260.569	- 101.697
(-)	Acquisto immobilizzazioni materiali in corso	- 2.000.251	- 2.258.522
(-)	**Acquisto Immobilizzazioni Materiali**	**- 7.224.105**	**- 4.809.282**
(+)	Valore netto contabile terreni dismessi		
(+)	Valore netto contabile fabbricati dismessi		367.859
(+)	Valore netto contabile impianti e macchinari dismessi		
(+)	Valore netto contabile attrezzature sanitarie e scientifiche dismesse	2.357	5.722
(+)	Valore netto contabile mobili e arredi dismessi		
(+)	Valore netto contabile automezzi dismessi		
(+)	Valore netto contabile altri beni materiali dismessi		
(+)	**Valore netto contabile Immobilizzazioni Materiali dismesse**	**2.357**	**373.581**
(-)	Acquisto crediti finanziari		
(-)	Acquisto titoli		
(-)	**Acquisto Immobilizzazioni Finanziarie**	**-**	**-**
(+)	Valore netto contabile crediti finanziari dismessi		3.000
(+)	Valore netto contabile titoli dismessi		
(+)	**Valore netto contabile Immobilizzazioni Finanziarie dismesse**	**-**	**3.000**
(+/-)	**Aumento/Diminuzione debiti v/fornitori di immobilizzazioni**		
B - Totale attività di investimento		**- 7.221.748**	**- 4.432.701**
ATTIVITÀ DI FINANZIAMENTO			
(+)/(-)	diminuzione/aumento crediti vs Stato (finanziamenti per investimenti)	- 635.403	368.084
(+)/(-)	diminuzione/aumento crediti vs Regione (finanziamenti per investimenti)	- 1.452.440	191.744
(+)/(-)	diminuzione/aumento crediti vs Regione (aumento fondo di dotazione)	-	-
(+)/(-)	diminuzione/aumento crediti vs Regione (ripiano perdite)	-	-
(+)/(-)	diminuzione/aumento crediti vs Regione (copertura debiti al 31.12.2005)	-	-
(+)	**aumento fondo di dotazione**	**- 2.087.843**	**559.828**
(+)	aumento contributi in c/capitale da regione e da altri	9.001.707	4.472.066
(+)/(-)	altri aumenti/diminuzioni al patrimonio netto*	- 285.720	630.983
(+)/(-)	**aumenti/diminuzioni nette contabili al patrimonio netto**	**8.715.987**	**5.103.049**
(+)/(-)	**aumento/diminuzione debiti C/C bancari e istituto tesoriere***	**-**	**-**
(+)	assunzione nuovi mutui*		
(-)	mutui quota capitale rimborsata	-	-
C - Totale attività di finanziamento		**6.628.144**	**5.662.877**
FLUSSO DI CASSA COMPLESSIVO (A+B+C)		***- 158.917***	***6.685.739***
Delta liquidità tra inizio e fine esercizio (al netto dei conti bancari passivi)		***- 158.917***	***6.685.739***
Squadratura tra il valore delle disponibilità liquide nello SP e il valore del flusso di cassa comple		**0**	

IRCCS Burlo

Istituto di ricovero e cura
a carattere scientifico
"Burlo Garofolo" di Trieste

BURLO

REGIONE AUTONOMA FRIULI VENEZIA GIULIA

Ospedale di alta specializzazione e di rilievo nazionale

per la salute della donna e del bambino

NOTA INTEGRATIVA

CRITERI GENERALI DI FORMAZIONE DEL BILANCIO DI ESERCIZIO

Il bilancio di esercizio è costituito dallo stato patrimoniale, dal conto economico, dal rendiconto finanziario e dalla presente nota integrativa, ed è corredato dalla relazione sulla gestione. Esso è stato predisposto secondo le disposizioni del D. Lgs. 118/2011, quindi facendo riferimento al Codice Civile e ai Principi Contabili Nazionali (OIC), fatto salvo quanto difformemente previsto dallo stesso D. Lgs. 118/2011 e s.m.i., nonché dai successivi decreti ministeriali di attuazione.

La presente nota integrativa, in particolare, contiene tutte le informazioni richieste dal D. Lgs. 118/2011 e s.m.i., nonché dai successivi decreti ministeriali di attuazione. Fornisce inoltre tutte le informazioni supplementari, anche se non specificamente richieste da disposizioni di legge, ritenute necessarie a dare una rappresentazione veritiera e corretta dei fatti aziendali e in ottemperanza al postulato della chiarezza del bilancio.

Lo stato patrimoniale, il conto economico, il rendiconto finanziario e la nota integrativa sono stati predisposti in unità di euro. L'arrotondamento è stato eseguito all'unità inferiore per decimali inferiori a 0,5 Euro e all'unità superiore per decimali pari o superiori a 0,5 Euro.

EVENTUALI DEROGHE ALL'APPLICAZIONE DI DISPOSIZIONI DI LEGGE:

~~GEN01 – NO~~	Non si sono verificati casi eccezionali che impongano di derogare alle disposizioni di legge.
GEN01 – SI	Si sono verificati casi eccezionali che, ai sensi dell'articolo 2423, comma 4, codice civile, impongono di derogare alle disposizioni di legge. I casi eccezionali devono essere illustrati; le deroghe applicate devono essere motivate e ne devono essere quantificati gli effetti con riguardo alla situazione patrimoniale e finanziaria e al risultato economico.

EVENTUALI DEROGHE AL PRINCIPIO DI CONTINUITÀ DI APPLICAZIONE DEI CRITERI DI VALUTAZIONE:

~~GEN02 – NO~~	I criteri utilizzati nella formazione del bilancio non si discostano dai medesimi utilizzati per la formazione del bilancio del precedente esercizio, in particolare nelle valutazioni e nella continuità dei medesimi principi.
GEN02 – SI	Si sono rese necessarie modifiche ai criteri utilizzati nella formazione del bilancio. Ai sensi dell'articolo 2423-bis, comma 2, codice civile, le deroghe al principio di continuità di applicazione dei criteri di valutazione sono consentite in casi eccezionali. La nota integrativa deve motivare la deroga e indicarne l'influenza sulla rappresentazione della situazione patrimoniale e finanziaria e del risultato economico.

EVENTUALI CASI DI NON COMPARABILITÀ DELLE VOCI RISPETTO ALL'ESERCIZIO PRECEDENTE:

~~GEN03 – NO~~	Tutte le voci relative allo stato patrimoniale, al conto economico e al rendiconto finanziario dell'esercizio precedente sono comparabili con quelle del presente esercizio e non si è reso necessario alcun adattamento.
GEN03 – SI	Alcune voci dell'esercizio precedente, relative allo stato patrimoniale, al conto economico e/o al rendiconto finanziario, non sono comparabili. Ai sensi dell'articolo 2423-ter, comma 5, codice civile, se le voci non sono comparabili, quelle relative all'esercizio precedente devono essere adattate. La non comparabilità e l'adattamento o l'impossibilità di questo devono essere segnalati e commentati nella nota integrativa.

ALTRE INFORMAZIONI DI CARATTERE GENERALE, RELATIVE ALLA CONVERSIONE DEI VALORI

~~GEN04 – NO~~	Nel corso dell'esercizio non sono state effettuate conversioni di voci di bilancio espresse all'origine in moneta diversa dall'Euro.
GEN04 – SI	Nel corso dell'esercizio sono state effettuate conversioni di voci di bilancio espresse all'origine in moneta diversa dall'Euro.

CRITERI DI VALUTAZIONE ADOTTATI PER LA REDAZIONE DEL BILANCIO DI ESERCIZIO

Il bilancio di esercizio è lo strumento di informazione patrimoniale, finanziaria ed economica dell'azienda sanitaria. Perché possa svolgere tale funzione, il bilancio è stato redatto con chiarezza, così da rappresentare in modo veritiero e corretto la situazione patrimoniale e finanziaria dell'azienda e il risultato economico dell'esercizio.

Le caratteristiche sopra menzionate sono state assicurate, laddove necessario, dall'inserimento di informazioni complementari. Se vi è stata deroga alle disposizioni di legge, essa è stata motivata e ne sono stati esplicitati gli effetti sulla situazione patrimoniale, finanziaria ed economica dell'azienda nella presente nota integrativa.

La valutazione delle voci di bilancio è stata fatta ispirandosi ai principi di prudenza e competenza, tenendo conto della funzione economica dell'elemento attivo e passivo considerato e nella prospettiva della continuazione dell'attività.

L'applicazione del principio di prudenza ha comportato la valutazione individuale degli elementi componenti le singole poste o voci delle attività o passività, per evitare compensi tra perdite che dovevano essere riconosciute e utili da non riconoscere in quanto non realizzati.

In ottemperanza al principio di competenza, l'effetto delle operazioni e degli altri eventi è stato rilevato contabilmente e attribuito all'esercizio al quale tali operazioni ed eventi si riferiscono, e non a quello in cui si concretizzano i relativi movimenti di numerario (incassi e pagamenti).

I criteri di valutazione adottati sono sintetizzati nella tabella che segue.

Posta di bilancio	Criterio di valutazione
Immobilizzazioni immateriali	Sono iscritte al costo di acquisto o di produzione, inclusi i costi accessori e l'IVA in quanto non detraibile. Sono esposte in bilancio al netto degli ammortamenti effettuati nel corso degli esercizi. Le aliquote di ammortamento sono quelle fissate dal D.Lgs. 118/2011 e s.m.i., nonché dai successivi decreti ministeriali di attuazione. L'iscrizione tra le immobilizzazioni dei costi di impianto e di ampliamento, di ricerca e sviluppo avviene con il consenso del collegio sindacale.

Posta di bilancio	Criterio di valutazione
Immobilizzazioni materiali	Sono iscritte al costo di acquisto o di produzione, inclusi i costi accessori e l'IVA in quanto non detraibile. Sono esposte in bilancio al netto dei relativi fondi di ammortamento. Le aliquote di ammortamento sono quelle fissate dal D. Lgs. 118/2011 e s.m.i., nonché dai successivi decreti ministeriali di attuazione I fabbricati di primo conferimento sono stati iscritti sulla base dei seguenti criteri di valutazione: valore iniziale alla data di introduzione della contabilità economico- patrimoniale (1999) incrementato dei successivi costi di acquisizione e/o produzione. I fabbricati ricevuti a titolo gratuito, dalla regione o da altri soggetti pubblici e privati, successivamente alla costituzione dell'azienda, sono stati iscritti sulla base dei seguenti criteri di valutazione: valore di mercato. I costi di manutenzione e riparazione che non rivestono carattere incrementativo del valore e/o della funzionalità dei beni sono addebitati al conto economico dell'esercizio in cui sono sostenuti. Le spese di manutenzione e riparazione aventi natura incrementativa sono imputate all'attivo patrimoniale e ammortizzate in relazione alla residua possibilità di utilizzazione dei beni cui si riferiscono. Le immobilizzazioni materiali detenute in base a contratti di leasing finanziario vengono contabilizzate secondo quanto previsto dalla vigente normativa italiana, la quale prevede l'addebito a conto economico per competenza dei canoni, l'indicazione dell'impegno per canoni a scadere nei conti d'ordine e l'inserimento del cespite tra le immobilizzazioni solo all'atto del riscatto.
Titoli	Sono iscritti al loro valore nominale (ovvero al valore quantificato all'atto dell'acquisizione dell'eredità) in quanto tutti i titoli sono derivanti da eredità o legati.
Partecipazioni	Sono iscritte al costo di acquisto o di sottoscrizione.
Rimanenze	Sono valutate con il criterio del costo medio ponderato.
Crediti	Sono esposti al presumibile valore di realizzo. L'adeguamento del valore nominale dei crediti al valore presunto di realizzo è ottenuto mediante apposito fondo al fine di tener conto dei rischi di inesigibilità.
Disponibilità liquide	Sono iscritte in bilancio al loro valore nominale.
Ratei e risconti	Sono determinati in proporzione al periodo temporale di competenza del costo o del ricavo comune a due o più esercizi.
Patrimonio netto	I contributi in conto capitale sono rilevati con le modalità previste dal D.Lgs. 118/2011 e s.m.i., nonché dai successivi decreti ministeriali di attuazione. Gli stessi rappresentano la somma dei contributi in C/Capitale a destinazione vincolata proveniente da soggetti pubblici o privati e vengono ridotti annualmente in corrispondenza degli ammortamenti dei beni acquistati con i medesimi contributi. L'ammortamento dei beni acquistati in sostituzione di beni acquisiti con contributi in conto capitale o conferiti che siano stati alienati o destinati alla vendita viene anch'esso sterilizzato. Per i beni di primo conferimento, la sterilizzazione degli ammortamenti avviene mediante storno a conto economico di quote della voce "Finanziamenti per beni di prima destinazione".
Fondi per rischi e oneri	Sono costituiti da accantonamenti effettuati allo scopo di coprire perdite o debiti di natura determinata e di esistenza certa o probabile, che alla data di chiusura dell'esercizio sono però indeterminati nell'ammontare e/o nella data di sopravvenienza secondo quanto previsto dall'art. 29, comma 1, lett. G) del D.Lgs. 118/2011 e s.m.i., nonché dai successivi decreti ministeriali di attuazione. I metodi e i criteri sono stati illustrati e condivisi con il Collegio Sindacale.
Premio operosità Medici SUMAI	Casistica non presente in Istituto.
TFR	Il fondo per il trattamento di fine rapporto non viene gestito dall'Istituto in quanto viene gestito direttamente dall'I.N.P.S. – gestione separata ex I.N.P.D.A.P.
Debiti	Sono rilevati al loro valore nominale e sono comprensivi di fatture da ricevere, e note di accredito da emettere.
Ricavi e costi	Sono rilevati secondo i principi della prudenza e della competenza economica, anche mediante l'iscrizione dei relativi ratei e risconti.
Imposte sul reddito	Sono determinate secondo le norme e le aliquote vigenti
Conti d'ordine	Impegni e garanzie sono indicati nei conti d'ordine al loro valore contrattuale residuo. I beni di terzi sono indicati nei conti d'ordine in base al loro valore di mercato al momento dell'ingresso in azienda.

DATI RELATIVI AL PERSONALE

Come previsto dalle Direttive di chiusura (prot. DCSPSD n. 266518/P/GEN dd 03/04/2025), le tabelle che prevedono la coincidenza con i dati riportati nel conto annuale potranno essere integrati sulla base dei dati definitivi entro il 30 giugno, o, nel caso di ulteriori proroghe, entro la data in cui verrà trasmesso il conto annuale.

Dati sull'occupazione al 31.12.2024

PERSONALE DIPENDENTE (*) (Conto Annuale)

	T1			T12	T12	T13
Tipologia di Personale	**Personale al 31/12/2023**	**di cui Personale Part Time al 31/12/2023**	**Personale al 31/12/2024**	**Numero Mensilità**	**Totale Spese a Carattere Stipendiale**	**Totale Spese Accessorie**
RUOLO SANITARIO						
Dirigenza						
- Medico - veterinaria	146	3	154	1503,55	6.276.966,28	4.157.223,40
- Sanitaria	23		24	256,41	1.037.926,30	377.258,74
Comparto						
- Categoria Ds	2		2	24	67.269,71	21.670,06
- Categoria D	360	36	370	4090,99	9.590.500,94	2.147.181,00
- Categoria C	0					
- Categoria Bs	0					
RUOLO PROFESSIONALE						
Dirigenza						
Livello dirigenziale	3		2	24	97.575,80	36.500,26
Comparto						
- Categoria D	0					
RUOLO TECNICO						
Dirigenza						
Livello dirigenziale	3		3	36	142.624,63	18.881,89
Comparto						
- Categoria Ds	1		1	12	35.450,98	2.640,10
- Categoria D	6		4	51,3	112.434,74	14.132,76
- Categoria C	2	1	3	18	35.677,04	2.577,49
- Categoria Bs	0					
- Categoria B	11	1	11	130	250.438,66	14.635,00
- Categoria A	9		8	99,95	182.122,91	9.556,08
RUOLO AMMINISTRATIVO						
Dirigenza						
Livello dirigenziale	9		9	84	342.978,29	141.105,42
Comparto						
- Categoria Ds	1	1	1	9,53	25.075,71	1.070,54
- Categoria D	22		20	212,27	481.011,38	63.403,43
- Categoria C	40	1	43	315,89	652.134,83	34.841,47
- Categoria Bs	1		1	12	24.321,66	468,53
- Categoria B	19	2	14	186,55	342.852,33	16.306,81
- Categoria A	0					

(*) E' necessario comprendere anche il personale dipendente del comparto a tempo determinato che però è rilevato nella Tabella 2 del conto annuale con diverso criterio (uomini-anno)

* restano esclusi n. 47 ricercatori sanitari e n. 19 collaboratori di ricerca sanitaria del ruolo RICERCA conteggiati nella tabella 1 del conto annuale

* restano esclusi n. 94 operatori socio sanitari, n. 1 assistente sociale e n. 1 dirigente sociologo del ruolo SOCIOSANITARIO conteggiati nella tabella 1 del conto annuale

Dati sull'occupazione al 31.12.2024

PERSONALE DIPENDENTE (Conto Annuale)

	T1A	T1C	T1A	T1C
Tipologia di Personale	**Personale in comando 31/12/2023 ad altri enti**	**Personale in comando 31/12/2023 da altri enti**	**Personale in comando 31/12/2024 ad altri enti**	**Personale in comando 31/12/2024 da altri enti**
RUOLO SANITARIO				
Dirigenza				
- Medico - veterinaria				
- Sanitaria				
Comparto				
- Categoria Ds				
- Categoria D				
- Categoria C				
- Categoria Bs				
RUOLO PROFESSIONALE				
Dirigenza				
Livello dirigenziale				
Comparto				
- Categoria D				
RUOLO TECNICO				
Dirigenza				
Livello dirigenziale				
Comparto				
- Categoria Ds				
- Categoria D				
- Categoria C				
- Categoria Bs				
- Categoria B				
- Categoria A				
RUOLO AMMINISTRATIVO				
Dirigenza				
Livello dirigenziale				
Comparto				
- Categoria Ds				
- Categoria D				
- Categoria C				
- Categoria Bs				
- Categoria B				
- Categoria A				

*La tabella 1C non deve essere compilata dall'Istituto, la tabella 1A fa riferimento al solo personale sanitario e socio sanitario del comparto

PERSONALE UNIVERSITARIO (Conto Annuale T1B)

Tipologia di Personale	**Personale al 31/12/2023**	**di cui Personale a tempo parziale al 31/12/2023**	**Personale al 31/12/2024**	**di cui Personale a tempo parziale al 31/12/2024**
RUOLO SANITARIO				
Dirigenza	13		12	
Comparto				
RUOLO PROFESSIONALE				
Dirigenza				
Comparto				
RUOLO TECNICO				
Dirigenza				
Comparto				
RUOLO AMMINISTRATIVO				
Dirigenza				
Comparto				

PERSONALE CON ALTRO CONTRATTO - FORMAZIONE LAVORO (Conto Annuale T2)		
Tipologia di Personale	**uomini-anno anno 2023**	**uomini-anno anno 2024**
RUOLO SANITARIO	-	-
Dirigenza	-	-
- Medico-Veterinaria		
- Sanitaria non medica		
Comparto		
RUOLO PROFESSIONALE	-	-
Dirigenza		
Comparto		
RUOLO TECNICO	-	-
Dirigenza		
Comparto		
RUOLO AMMINISTRATIVO	-	-
Dirigenza		
Comparto		

PERSONALE CON ALTRO CONTRATTO - CONTRATTO DI SOMMINISTRAZIONE (Conto Annuale T2)		
Tipologia di Personale	**uomini-anno anno 2023**	**uomini-anno anno 2024**
RUOLO SANITARIO	-	2,59
Dirigenza	-	-
- Medico-Veterinaria		
- Sanitaria non medica		
Comparto		2,59
RUOLO PROFESSIONALE	-	-
Dirigenza		
Comparto		
RUOLO TECNICO	0,46	0,53
Dirigenza		
Comparto	0,46	0,53
RUOLO AMMINISTRATIVO	7,42	3,04
Dirigenza		
Comparto	7,42	3,04

PERSONALE CON ALTRO CONTRATTO - LSU (Conto Annuale T2)		
Tipologia di Personale	**uomini-anno anno 2023**	**uomini-anno anno 2024**
RUOLO SANITARIO	-	-
Dirigenza	-	-
- Medico-Veterinaria		
- Sanitaria non medica		
Comparto		
RUOLO PROFESSIONALE	-	-
Dirigenza		
Comparto		
RUOLO TECNICO	-	-
Dirigenza		
Comparto		
RUOLO AMMINISTRATIVO	-	-
Dirigenza		
Comparto		

PERSONALE IN CONVENZIONE (FLS12 quadro E per MMG e PLS)		
Tipologia di Personale	**Personale al 31/12/2023**	**Personale al 31/12/2024**
MEDICINA DI BASE	-	-
MMG		
PLS		
Continuità assistenzale		
Altro		

IMMOBILIZZAZIONI MATERIALI E IMMATERIALI

Tab. 1 – Dettagli e movimentazioni delle immobilizzazioni immateriali

CODICE MOD. SP	IMMOBILIZZAZIONI IMMATERIALI	Costo storico	ESERCIZI PRECEDENTI				MOVIMENTI DELL'ESERCIZIO								Valore Netto Contabile
			Rivalutazioni	Svalutazioni	Fondo ammortamento	Valore netto iniziale	Giroconti e Riclassificazioni	Rivalutazioni	Svalutazioni	Acquisizioni e costruzioni in economia	Manutenzioni incrementative	Interessi capitalizzati	dismissioni (valore netto)	Ammortamenti	
AAA010	**Costi d'impianto e ampliamento**					-									-
	di cui soggetti a sterilizzazione					-									-
AAA040	**Costi di ricerca e sviluppo**					-									-
	di cui soggetti a sterilizzazione					-									-
AAA070	**Diritti di brevetto e diritti di utilizzazione delle opere d'ingegno**					-									-
	di cui soggetti a sterilizzazione					-									-
AAA120	**Immobilizzazioni immateriali in corso e acconto**					-									-
	di cui soggetti a sterilizzazione					-									-
AAA130	**Altre immobilizzazioni immateriali**	**301.098**	**-**	**-**	**261.893**	**39.205**								**14.514**	**24.691**
	di cui soggetti a sterilizzazione	-				-									-
AAA140	Concessioni, licenze, marchi e diritti simili	301.098			261.893	39.205								14.514	24.691
	di cui soggetti a sterilizzazione					-									-
AAA160	Migliorie su beni di terzi					-									-
	di cui soggetti a sterilizzazione					-									-
AAA180	Pubblicità					-									-
	di cui soggetti a sterilizzazione					-									-
AAA200	Altre immobilizzazioni immateriali					-									-
	di cui soggetti a sterilizzazione					-									-
	TOTALE IMMOBILIZZAZIONI IMMATERIALI	301.098	-	-	261.893	39.205	-	-	-	-	-	-	-	14.514	24.691
	di cui soggetti a sterilizzazione	-	-	-	-	-	-	-	-	-	-	-	-	-	-

Tab. 2 – Dettaglio costi di impianto e di ampliamento

DETTAGLIO COSTI D'IMPIANTO E AMPLIAMENTO	MOVIMENTI DELL'ESERCIZIO			ALTRE INFORMAZIONI	
	Valore iniziale	Incrementi	Valore finale	Ragioni iscrizione	Estremi del verbale del Collegio Sindacale
Descrizione composizione			-		
			-		
			-		
TOTALE	-	-	-		

Tab. 3 – Dettaglio costi di ricerca e sviluppo

DETTAGLIO COSTI DI RICERCA E SVILUPPO	MOVIMENTI DELL'ESERCIZIO			ALTRE INFORMAZIONI	
	Valore iniziale	Incrementi	Valore finale	Ragioni iscrizione	Estremi del verbale del Collegio Sindacale
Descrizione composizione			-		
			-		
			-		
TOTALE	-	-	-		

Tab. 4 – Dettaglio costi di pubblicità

DETTAGLIO COSTI DI PUBBLICITA'	MOVIMENTI DELL'ESERCIZIO			ALTRE INFORMAZIONI	
	Valore iniziale	Incrementi	Valore finale	Ragioni iscrizione	Estremi del verbale del Collegio Sindacale
Descrizione composizione			-		
			-		
			-		
TOTALE	-	-	-		

Tab. 5 – Dettagli e movimentazioni delle immobilizzazioni materiali

CODICE MOD. SP	IMMOBILIZZAZIONI MATERIALI	Costo storico	ESERCIZI PRECEDENTI				MOVIMENTI DELL'ESERCIZIO								Valore Netto Contabile
			Rivalutazioni	Svalutazioni	Fondo ammortamento	Valore netto iniziale	Giroconti e Riclassificazioni	Rivalutazioni	Svalutazioni	Acquisizioni e costruzioni in economia	Manutenzioni incrementative	Interessi capitalizzati	dismissioni (valore netto)	Ammortamenti	
AAA290	Terreni disponibili					-									-
	di cui soggetti a sterilizzazione					-									-
AAA300	Terreni indisponibili					-									-
	di cui soggetti a sterilizzazione					-									-
AAA320	Fabbricati non strumentali (disponibili)	646.905			265.312	381.592	3.418			1.889.723				47.855	**2.226.878**
	di cui soggetti a sterilizzazione					-									-
AAA350	Fabbricati strumentali (indisponibili)	34.063.819			13.210.187	20.853.632	6.031.365			298.551				1.211.812	**25.971.737**
	di cui soggetti a sterilizzazione					-									-
AAA380	Impianti e macchinari	3.142.568			3.142.454	114				520.373				32.637	**487.849**
	di cui soggetti a sterilizzazione					-									-
AAA410	Attrezzature sanitarie e scientifiche	31.942.436			27.380.922	4.561.515				2.031.661			2.359	1.789.964	**4.800.853**
	di cui soggetti a sterilizzazione					-									-
AAA440	Mobili e arredi	2.610.680			2.324.182	286.498				222.977			-	156.021	**353.455**
	di cui soggetti a sterilizzazione					-									-
AAA470	Automezzi	134.088			129.025	5.063								3.375	**1.688**
	di cui soggetti a sterilizzazione					-									-
AAA500	Oggetti d'arte					-									-
AAA510	Altre immobilizzazioni materiali	5.675.333			5.135.017	540.317				260.569			-	264.743	**536.142**
	di cui soggetti a sterilizzazione					-									-
AAA540	Immobilizzazioni materiali in corso e acconti	5.548.834				5.548.834	- 6.034.783			2.000.251					**1.514.302**
	TOTALE IMMOBILIZZAZIONI MATERIALI	**83.764.664**	-	-	**51.587.099**	**32.177.565**	-	-	-	**7.224.105**	-	-	**2.359**	**3.506.407**	**35.892.904**
	di cui soggetti a sterilizzazione	-	-	-	-	-	-	-	-	-	-	-	-	-	-

Tab. 6 – Dettaglio altre immobilizzazioni materiali

DETTAGLIO ALTRE IMMOBILIZZAZIONI MATERIALI	Valore lordo	Fondo ammortamento	Valore netto
attrezzature per tipografia e legatoria	1.682	1.682	-
attrezzature per ufficio	45.012	43.768	1.244
attrezzature e arredi da cucina	221.425	191.039	30.386
attrezzature da guardaroba	6.373	6.373	-
attrezzature per lavanderia	14.587	14.007	580
attrezzature per pulizia e disinfestazione	26.223	26.223	-
elaboratori di calcolo	2.934.379	2.710.129	224.249
apparecchiature per reti telematiche	618.048	441.479	176.569
attrezzature di supporto all' attivita' sanitaria	801.789	755.854	45.935
ausili sanitari e tecnici per degenti e disabili	109.789	98.450	11.339
sistemi di telecomunicazione	557.259	538.162	19.097
sistemi per l'elaborazione dell'immagine	135.836	122.484	13.352
sistemi per l'elaborazione del suono	21.256	18.959	2.297
apparecchiature elettriche ed illuminotecniche	24.610	23.106	1.504
apparecchiature termoidrauliche	192.026	192.026	-
apparecchiature per manutenzioni e per officina	20.541	19.016	1.525
strumenti per rilevazioni ambientali e microclimatiche	11.735	11.735	-
attrezzature per la sicurezza	1.981	1.981	-
strumenti di rilevazione, misura e verifica	64.861	63.751	1.110
altre apparecchiature tecniche	63.417	63.417	-
opere d'arte	6.954		6.954
altri cespiti vari	5.596	5.596	-
TOTALE	***5.885.380***	***5.349.237***	***536.142***

Tab. 7 – Dettaglio immobilizzazioni materiali in corso

DETTAGLIO IMMOBILIZZAZIONI MATERIALI IN CORSO	Tipologia finanziamento	MOVIMENTI DELL'ESERCIZIO			
		Valore iniziale	Incremento	Giroconti e Riclassificazioni	Valore finale
messa in sicurezza aree dismesse *	fondi ministeriali	145.565	-	122.392	23.172
nuovo corpo centrale - lotto 1	fondi regionali	206.800	-	206.800	-
corridoio piano terra ospedale	fondi regionali	122.075	-	-	122.075
locale deposito zona ovest	fondi ministeriali	46.671	-	46.671	-
recinzone perimetrale	fondi ministeriali	47.255	-	47.255	-
rifacimento pavimentazione interna ed illuminazione	fondi ministeriali	1.061	-	1.061	-
realizzazione ex edifico C1	fondi regionali	1.065.640	-	1.065.640	-
ristrutturazione ambulatorio odontoiatrico	fondi non ster	109.717	-	109.717	-
interventi vari di manutenzione straordinaria impianti gas medicali	fondi ministeriali	9.701	-	-	9.701
interventi vari di manutenzione straordinaria impianti gas medicali	fondi propri	18.239	-	-	18.239
interventi vari di manutenzione straordinaria impianti gas medicali	fondi regionali	36.422	-	-	36.422
bonifica e smaltimento amianto	fondi propri	23.293	-	-	23.293
interventi vari di manutenzione edile impiantistica	fondi propri	70.281	141.848	54.988	157.141
interventi vari di manutenzione edile impiantistica	fondi regionali	311.046	119.525	144.887	285.684
interventi vari di manutenzione edile impiantistica *	fondi ministeriali	317.755	-	-	317.755
manutenzione straordinaria oncoematologia pediatrica	fondi regionali	25.713	-	-	25.713
realizzazione nuovi spazi terapia seminitensiva e intesiva per emergenza da covid19	fondi ministeriali	7.510	27.759	-	35.268
realizzazione spogliatoio V piano ospedale	fondi propri	12.035	-	-	12.035
fattiibilità realizzazione hospice pediatrico	fondi regionali	25.376	-	-	25.376
manutenzione straordinaria patrimonio immobiliare disponibile	fondi propri	-	3.418	3.418	-
Lavori di riqualificazione dell'area ecologica	fondi propri	-	5.946	5.946	-
attività propedeutiche e complementari all'acquisto e sistemazione del Comprensorio ex Opera di san Giuseppe	fondi regionali	5.963	-	-	5.963
Miglioramento sismico e ristrutturazione edilizia dell'edificio civico n. 59 nel comprensorio ex Opera di San Giuseppe	fondi regionali	837.049	350.473	1.177.426	10.096
ristrutturazione edilizia dell'edificio civico n. 63 nel comprensorio ex Opera di San Giuseppe	fondi regionali	1.911.990	280.671	2.184.754	7.907
ristrutturazione edilizia dell'edificio civico n. 63 nel comprensorio ex Opera di San Giuseppe	fondi ministeriali	-	222.450	222.450	-
Lavori di adeguamento e ampliamento degli spazi destinati al servizio di ristorazione	fondi regionali	-	61.710	54.666	7.044
adeguamento antincendio edificio ospedale	fondi regionali	5.627	73.980	-	79.607
Riatto della ex camera calda dell'ospedale per trasformarla in sala d'attesa per il CUP	fondi regionali	-	1.776	-	1.776
Ristrutturazione edilizia dell'edificio civico n. 61 presente nel comprensorio Opera di San Giuseppe	fondi regionali	36.169	128	-	36.297
Realizzazione della struttura di una nuova cabina di trasformazione e relativa rete di distribuzione a valle della stessa e opere accessorie a servizio del comprensorio ex Opera di San Giuseppe	fondi regionali	30.227	320.476	345.487	5.216
Installazione di un sistema radiologico fisso per la SC Radiologia Pediatrica	fondi ministeriali - PNRR	4.079	57.844	61.922	-
Realizzazione nuova sala di crioconservazione ad uso immunotrasfusionale da affiancare a quella esistente per PMA	fondi regionali	94.387	37.224	-	131.610
Realizzazione di un collegamento pedonale e carraio tra palazzina ambulatori di via dell'Istria 63 e parcheggio dipendenti	fondi regionali	21.189	121.291	140.873	1.607
Riorganizzazione diagnostica prenatale e accettazione ostetrico ginecologica	fondi regionali	-	73.873	-	73.873
Realizzazione percorso pedonale di collegamento tra il Comprensorio Ospedaliero principale ed il Comprensorio ex Opera di San Giuseppe	fondi regionali	-	32.509	-	32.509
Realizzazione nuovo accesso e installazione ascensore esterno alla palazzina poliambulatorio	fondi regionali	-	28.924	-	28.924
Realizzazione di uno spazio didattico all'interno del comprensorio dell'I.R.C.C.S. Burlo Garofolo – ex Opera San Giuseppe per la creazione di un'aula natura in collaborazione con il WWF	fondi propri	-	11.300	11.300	-
Realizzazione di uno spazio didattico all'interno del comprensorio dell'I.R.C.C.S. Burlo Garofolo – ex Opera San Giuseppe per la creazione di un'aula natura in collaborazione con il WWF	contributi da privati	-	27.130	27.130	-
					-
					-
TOTALE		**5.548.834**	**2.000.251**	**6.034.783**	**1.514.302**

* nota: a seguito di approfondita disamina eseguita ai fini del trasferimento a patrimonio, l'importo di Euro 23.172,48 è stato riallocato alla voce "interventi vari di manutenzione edile impiantistica" finanziata con fondi ministeriali

IMM01 – ALIQUOTE DI AMMORTAMENTO IMMOBILIZZAZIONI IMMATERIALI

~~IMM01 – NO~~	Per le immobilizzazioni immateriali, non ci si è avvalsi della facoltà di adottare aliquote di ammortamento superiori a quelle indicate nel D.Lgs. 118/2011 e s.m.i., nonché dai successivi decreti ministeriali di attuazione.
IMM01 – SI	Per le immobilizzazioni immateriali, la Regione ha autorizzato l'utilizzo di aliquote di ammortamento superiori a quelle indicate nel D.Lgs. 118/2011 e s.m.i., nonché dai successivi decreti ministeriali di attuazione. Le aliquote adottate sono rappresentate nella seguente tabella.

Immobilizzazioni immateriali	Aliquota indicata nel D.Lgs. 118/2011	Aliquota utilizzata dall'azienda
Diritti di brevetto e diritti di utilizzazione delle opere d'ingegno altri	20%	20%

IMM02 – ALIQUOTE DI AMMORTAMENTO IMMOBILIZZAZIONI MATERIALI.

~~IMM02 – NO~~	Per le immobilizzazioni materiali, non ci si è avvalsi della facoltà di adottare aliquote di ammortamento superiori a quelle indicate nel D.Lgs.118 /2011 e s.m.i., nonché dai successivi decreti ministeriali di attuazione.
IMM02 – SI	Per le immobilizzazioni materiali, la Regione ha autorizzato l'utilizzo di aliquote di ammortamento superiori a quelle indicate nel D.Lgs. 118/2011 e s.m.i., nonché dai successivi decreti ministeriali di attuazione.

IMM03 – EVENTUALE AMMORTAMENTO DIMEZZATO PER I CESPITI ACQUISTATI NELL'ANNO.

IMM03 – NO	Per i cespiti acquistati nell'anno, l'aliquota di ammortamento è stata analiticamente commisurata al periodo intercorso tra (i) il momento in cui il bene è divenuto disponibile e pronto per l'uso e (ii) il 31/12.
~~IMM03 – SI~~	Per i cespiti acquistati nell'anno, ci si è avvalsi della facoltà di dimezzare forfettariamente l'aliquota normale di ammortamento.
IMM03 – MISTO	Per i cespiti acquistati nell'anno, ci si è avvalsi della facoltà di dimezzare forfettariamente l'aliquota normale di ammortamento, ma soltanto per alcune categorie di beni *[specificare]*

IMM04 – EVENTUALE AMMORTAMENTO INTEGRALE.

IMM04 – NO	Per i cespiti di valore inferiore a € 516.46, non ci si è avvalsi della facoltà di ammortizzare integralmente il bene nell'esercizio in cui il bene è divenuto disponibile e pronto per l'uso.
~~IMM04 – SI~~	Per i cespiti di valore inferiore a € 516.46, ci si è avvalsi della facoltà di ammortizzare integralmente il bene nell'esercizio in cui il bene è divenuto disponibile e pronto per l'uso.

IMM05 – SVALUTAZIONI.

~~IMM05 – NO~~	Nel corso dell'esercizio non sono state effettuate svalutazioni di immobilizzazioni materiali e/o immateriali.
IMM05 – SI	Nel corso dell'esercizio sono state effettuate svalutazioni di immobilizzazioni materiali e/o immateriali. [SPECIFICARE IMPORTO, MOTIVAZIONI, CRITERI DI DETERMINAZIONE, IMPATTO SUL RISULTATO ECONOMICO]

IMM06 – RIVALUTAZIONI.

~~IMM06 – NO~~	Nel corso dell'esercizio non sono state effettuate rivalutazioni di immobilizzazioni materiali e/o immateriali.
IMM06 – SI	Nel corso dell'esercizio sono state effettuate rivalutazioni di immobilizzazioni materiali e/o immateriali. [SPECIFICARE LEGGE SPECIALE CHE LE HA DETERMINATE, IMPORTO AL LORDO E AL NETTO DEGLI AMMORTAMENTI, CRITERI DI DETERMINAZIONE, IMPATTO SUL PATRIMONIO NETTO]

IMM07 – INCREMENTI DELLE IMMOBILIZZAZIONI PER LAVORI INTERNI.

IMM07 – NO	Nel corso dell'esercizio non si sono effettuate capitalizzazioni di costi (la voce CE AA1050 "Incrementi delle immobilizzazioni per lavori interni" è pari a zero).
~~IMM07 – SI~~	Nel corso dell'esercizio si sono effettuate capitalizzazioni di costi (la voce CE AA1050 "Incrementi delle immobilizzazioni per lavori interni" è > 0) per gli importi relativi agli accantonamenti per incentivi tecnici ex art. 113 d.Lgs 50/2016 e art. 45 d.Lgs. 36/2023 relativi ai lavori pubblici. Questi incentivi, trovando copertura nel relativo quadro economico, oltre a venir capitalizzati vengono "sterilizzati" tramite l'imputazione a questa voce di ricavo, per euro 27.540.

IMM08 – ONERI FINANZIARI CAPITALIZZATI.

~~IMM08 – NO~~	Nel corso dell'esercizio non si sono capitalizzati oneri finanziari.
IMM08 – SI	Nel corso dell'esercizio si sono capitalizzati oneri finanziari [SPECIFICARE IMPORTO E CRITERI DI DETERMINAZIONE]

ALTRE INFORMAZIONI RELATIVE ALLE IMMOBILIZZAZIONI MATERIALI E IMMATERIALI

Informazione	Caso presente in azienda?		Se sì, illustrare
IMM09 – Gravami. Sulle immobilizzazioni dell'azienda vi sono gravami quali ipoteche, privilegi, pegni, pignoramenti ecc?	NO		
IMM10 – Immobilizzazioni in contenzioso iscritte in bilancio. Sulle immobilizzazioni iscritte in bilancio sono in corso contenziosi con altre aziende sanitarie, con altri enti pubblici o con soggetti privati?	NO		
IMM11 – Immobilizzazioni in contenzioso non iscritte in bilancio. Esistono immobilizzazioni non iscritte nello stato patrimoniale perché non riconosciute come proprietà dell'azienda in seguito a contenziosi in corso con altre aziende sanitarie, con altri enti pubblici o con soggetti privati?	NO		

Informazione	Caso presente in azienda?		Se sì, illustrare
IMM12 – Eventuali impegni significativi assunti con fornitori per l'acquisizione di immobilizzazioni materiali. Esistono impegni già assunti, ma non ancora tradottisi in debiti? [SE SÌ ILLUSTRARE L'AMMONTARE PER SINGOLO IMPEGNO]	NO		
IMM13 – Immobilizzazioni destinate alla vendita. Esistono immobilizzazioni destinate alla vendita con apposito atto deliberativo aziendale?		SI	Decreto DG n. 72 dd. 23/7/2015. Vendita appartamento di via D'Azeglio a Trieste, in comproprietà con Istituto Rittmeyer, che nel 2022 ha esperito la procedura di vendita, andata deserta, nel 2023 è stata esperita un'ulteriore procedura in relazione alla quale è pervenuta un'unica offerta. Non essendo intervenuta l'aggiudicazione entro i 180 giorni di validità ex lege dell'offerta, l'offerente si è ritirato. Successivamente, l'Istituto Rittmeyer è stato commissariato ed è stato nominato un nuovo Direttore Generale. Sentito nella vie brevi, l'Istituto Rittmeyer conferma la volontà di esperire una nuova procedura di vendita nel corso dell'anno 2025.
IMM14 – Altro. Esistono altre informazioni che si ritiene necessario fornire per soddisfare la regola generale secondo cui "Se le informazioni richieste da specifiche disposizioni di legge non sono sufficienti a dare una rappresentazione veritiera e corretta, si devono fornire le informazioni complementari necessarie allo scopo" (art 2423 cc)?		NO	Le immobilizzazioni in corso sono state girate al relativo conto di afferenza, per conclusione lavori, per complessivi euro 6.034.783. La variazione aumentativa riscontrabile alla voce "Fabbricati non strumentali (disponibili)" deriva dall'inserimento a patrimonio di un'eredità accettata a dicembre 2024.

IMMOBILIZZAZIONI FINANZIARIE

Tab. 8 – Movimentazione dei crediti finanziari

CODICE MOD. SP	CREDITI FINANZIARI (VALORE NOMINALE)	Valore iniziale	Incrementi	Decrementi	Valore iniziale
AAA660	Crediti finanziari v/Stato				
AAA670	Crediti finanziari v/Regione				
AAA680	Crediti finanziari v/Partecipate				
	...				
	...				
AAA690	Crediti finanziari v/altri	177.095			177.095
	...				
	...				
	TOTALE CREDITI FINANZIARI	**177.095**	**-**	**-**	**177.095**

Tab. 9 – Movimentazione del fondo svalutazione dei crediti finanziari

CODICE MOD. SP	CREDITI FINANZIARI (FONDO SVALUTAZIONE)	Fondo svalutazione iniziale	Accantonamenti	Utilizzi	Fondo svalutazione finale
AAA660	Crediti finanziari v/Stato				
AAA670	Crediti finanziari v/Regione				
AAA680	Crediti finanziari v/Partecipate				
	...				
	...				
AAA690	Crediti finanziari v/altri				
	...				
	...				
	TOTALE CREDITI FINANZIARI				

Tab. 10 – Valore nominale dei crediti finanziari distinti per anno di formazione

CODICE MOD. SP	CREDITI FINANZIARI	VALORE NOMINALE DEI CREDITI AL 31/12/2024 PER ANNO DI FORMAZIONE				
		Anno 2020 e precedenti	Anno 2021	Anno 2022	Anno 2023	Anno 2024
AAA660	Crediti finanziari v/Stato					
AAA670	Crediti finanziari v/Regione					
AAA680	Crediti finanziari v/Partecipate					
AAA690	Crediti finanziari v/altri	177.095				
	TOTALE CREDITI FINANZIARI	**177.095**	**-**	**-**	**-**	**-**

Tab. 11 – Valore netto dei crediti finanziari distinti per scadenza

CODICE MOD. SP	CREDITI FINANZIARI	VALORE NETTO DEI CREDITI AL 31/12/2024 PER SCADENZA		
		Entro 12 mesi	Tra 1 e 5 anni	Oltre 5 anni
AAA660	Crediti finanziari v/Stato			
AAA670	Crediti finanziari v/Regione			
AAA680	Crediti finanziari v/Partecipate			
AAA690	Crediti finanziari v/altri	113.631	63.464	
	TOTALE CREDITI FINANZIARI	**113.631**	**63.464**	**-**

Tab. 12 – Dettagli e movimentazioni dei titoli iscritti nelle immobilizzazioni finanziarie

CODICE MOD. SP	CREDITI FINANZIARI	Costo storico	ESERCIZI PRECEDENTI			MOVIMENTI DELL'ESERCIZIO					
			Rivalutazioni	Svalutazioni	Valore iniziale	Giroconti e riclassificazioni	Rivalutazioni	Svalutazioni	Acquisizioni e conferimenti	Cessioni (valore contabile)	Valore contabile
AAA710	Partecipazioni:										
	Partecipazioni in imprese controllate										
	Partecipazioni in imprese collegate										
	Partecipazioni in altre imprese	8.000		- 3.000	5.000						5.000
AAA720	Altri titoli:										
AAA730	Titoli di Stato										
AAA740	Altre Obbligazioni										
AAA750	Titoli azionari quotati in Borsa										
AAA760	Titoli diversi										
	TOTALE CREDITI FINANZIARI	**8.000**	**-**	**- 3.000**	**5.000**	**-**	**-**	**-**	**-**	**-**	**5.000**

Tab. 13 – Informativa in merito alle partecipazioni iscritte nelle immobilizzazioni finanziarie

ELENCO PARTECIPAZIONI	Sede	Forma giuridica	Capitale	% capitale pubblico	Patrimonio netto incluso riserve	Totale Attivo	Risultato di esercizio	% di possesso	Valore attribuito a bilancio	Criterio di valorizzazione (costo/PN)
Partecipazioni in imprese controllate:										
Partecipazioni in imprese collegate:										
Partecipazioni in altre imprese:										
Consorzio Incipit (*)	Passeggiata el Giannicolo (ROMA)	Consorzio	90.000	0%	1.429.295	2.014.555	12.165	16%	5.000	PN

Tab. 14 – Dettagli e movimentazioni delle partecipazioni iscritte nelle immobilizzazioni finanziarie

DETTAGLIO PARTECIPAZIONI	Costo storico	ESERCIZI PRECEDENTI			MOVIMENTI DELL'ESERCIZIO					
		Rivalutazioni	Svalutazioni	Valore iniziale	Giroconti e Riclassificazioni	Rivalutazioni	Svalutazioni	Acquisizioni e conferimenti	Cessioni (valore contabile)	Valore finale
Partecipazioni in imprese controllate:	-	-	-	-	-	-	-	-	-	-
				-						-
				-						-
Partecipazioni in imprese collegate:	-	-	-	-	-	-	-	-	-	-
				-						-
				-						-
Partecipazioni in altre imprese:	**5.000**	-	-	**5.000**	-	-	-	-	-	**5.000**
				-						-
Consorzio INCIPIT	5.000			5.000						5.000

IF01 – SVALUTAZIONE DELLE IMMOBILIZZAZIONI FINANZIARIE.

IF01 – N O	Nel corso dell'esercizio non sono state effettuate svalutazioni delle immobilizzazioni finanziarie.
IF01 – SI	Nel corso dell'esercizio sono state effettuate svalutazioni di immobilizzazioni materiali e/o immateriali. [SPECIFICARE IMPORTO, MOTIVAZIONI, CRITERI DI DETERMINAZIONE, IMPATTO SUL RISULTATO ECONOMICO]

Altre informazioni relative alle immobilizzazioni finanziarie

Informazione	Caso presente in azienda?		Se sì, illustrare
IF02 – Gravami. Su crediti immobilizzati, partecipazioni e altri titoli dell'azienda vi sono gravami quali pegni, pignoramenti ecc?	NO		
IF03 – Contenzioso con iscrizione in bilancio. Su crediti immobilizzati, partecipazioni e altri titoli iscritti in bilancio sono in corso contenziosi con altre aziende sanitarie, con altri enti pubblici o con soggetti privati?	NO		
IF04 – Contenzioso senza iscrizione in bilancio. Esistono partecipazioni o altri titoli non iscritti nello stato patrimoniale perché non riconosciuti come proprietà dell'azienda in seguito a contenziosi in corso con altre aziende sanitarie, con altri enti pubblici o con soggetti privati?	NO		
IF05 – Altro. Esistono altre informazioni che si ritiene necessario fornire per soddisfare la regola generale secondo cui "Se le informazioni richieste da specifiche disposizioni di legge non sono sufficienti a dare una rappresentazione veritiera e corretta, si devono fornire le informazioni complementari necessarie allo scopo" (art 2423 cc)?	SI		Crediti finanziari verso altri: trattasi di buoni postali ricevuti in eredità

RIMANENZE

Tab. 15 – Movimentazioni delle rimanenze di beni sanitari e non sanitari

CODICE MOD. SP	RIMANENZE	Valore iniziale	Giroconti e Riclassificazioni	Incrementi	Incrementi/Utilizzi Fondo Svalutazione	Decrementi	Valore Finale	di cui presso terzi per distribuzione per nome e per conto	di cui scorte di reparto
ABA020	**Prodotti farmaceutici ed emoderivati**	**32.441**		**3.647.212**		**- 3.661.215**	**18.438**		
	Medicinali con AIC, ad eccezione di vaccini ed emoderivati di produzione regionale	29.547		3.493.880		- 3.510.335	13.092		
	Medicinali senza AIC	2.894		153.332		- 150.880	5.346		
	Emoderivati di produzione regionale						-		
ABA030	Sangue ed emocomponenti						-		
ABA040	**Dispositivi medici**	**1.191.501**		**7.872.592**		**- 8.220.766**	**843.327**		
	Dispositivi medici	64.165		4.003.081		- 4.003.998	63.247		
	Dispositivi medici impiantabili attivi			242.944		- 242.944	-		
	Dispositivi medico diagnostici in vitro (IVD)	1.127.336		3.626.567		- 3.973.824	780.080		
ABA050	Prodotti dietetici	1.253		14.779		- 14.626	1.406		
ABA060	Materiali per la profilassi (vaccini)						-		
ABA070	Prodotti chimici	69.146		52.453		- 45.143	76.457		
ABA080	Materiali e prodotti per uso veterinario						-		
ABA090	Altri beni e prodotti sanitari	131.495		774.097		- 666.494	239.098		
ABA100	Acconti per acquisto di beni e prodotti sanitari						-		
	RIMANENZE BENI SANITARI	**1.425.836**	**-**	**12.361.133**	**-**	**- 12.608.244**	**1.178.726**	**-**	**-**
ABA120	Prodotti alimentari	61		18.061		- 18.030	93		
ABA130	Materiali di guardaroba, di pulizia, e di convivenza in genere	7.647		121.245		- 120.971	7.921		
ABA140	Combustibili, carburanti e lubrificanti			7.621		- 7.621	-		
ABA150	Supporti informatici e cancelleria	94.431		234.652		- 238.649	90.433		
ABA160	Materiale per la manutenzione	5.742		11.431		- 9.686	7.486		
ABA170	Altri beni e prodotti non sanitari	9.140		99.518		- 77.660	30.998		
ABA180	Acconti per acquisto di beni e prodotti non sanitari						-		
	RIMANENZE BENI NON SANITARI	**117.021**	**-**	**492.527**	**-**	**- 472.617**	**136.931**	**-**	**-**

RIM01 – SVALUTAZIONI.

~~RIM01 – NO~~	Nel corso dell'esercizio non sono state effettuate svalutazioni di rimanenze obsolete o a lento rigiro
RIM01 – SI	Nel corso dell'esercizio sono state effettuate svalutazioni di rimanenze obsolete o a lento rigiro *[SPECIFICARE IMPORTO INIZIALE, MOVIMENTI DELL'ANNO,* MOTIVAZIONI, CRITERI DI DETERMINAZIONE, IMPATTO SUL RISULTATO ECONOMICO]

ALTRE INFORMAZIONI RELATIVE ALLE RIMANENZE.

Informazione	Caso presente in azienda?		Se sì, illustrare
RIM02 – Gravami. Sulle rimanenze dell'azienda vi sono gravami quali pegni, patti di riservato dominio, pignoramenti ecc?	NO		
RIM03 – Modifiche di classificazione. Nel corso dell'esercizio vi sono stati rilevanti cambiamenti nella classificazione delle voci?	NO		
RIM04 – Valore a prezzi di mercato. Vi è una differenza, positiva e significativa, tra il valore delle rimanenze a prezzi di mercato e la loro valutazione a bilancio?	NO		
RIM05 – Altro. Esistono altre informazioni che si ritiene necessario fornire per soddisfare la regola generale secondo cui "Se le informazioni richieste da specifiche disposizioni di legge non sono sufficienti a dare una rappresentazione veritiera e corretta, si devono fornire le informazioni complementari necessarie allo scopo" (art. 2423 cc)?	NO		

CREDITI

Tab. 16 – Movimentazioni dei crediti (valore nominale) – I parte

CODICE MOD. SP	CREDITI (VALORE NOMINALE)	MOVIMENTI DELL'ESERCIZIO				
		Valore iniziale	Incrementi	Decrementi	Valore finale	di cui per fatture da emettere
	CREDITI V/STATO - PARTE CORRENTE	**3.308.104**	**753.870**	**- 3.287.170**	**774.804**	**-**
	Crediti v/Stato per spesa corrente e acconti:	**2.554.235**	**-**	**- 2.554.235**	**-**	**-**
ABA201	Crediti v/Stato per spesa corrente - FSN indistinto				-	
ABA220	*Crediti v/Stato per spesa corrente - FSN*	**2.554.235**		**- 2.554.235**	-	
ABA230	*Crediti v/Stato per mobilità attiva extraregionale*				-	
ABA240	*Crediti v/Stato per mobilità attiva internazionale*				-	
ABA250	*Crediti v/Stato per acconto quota fabbisogno sanitario regionale standard*				-	
ABA260	*Crediti v/Stato per finanziamento sanitario aggiuntivo corrente*				-	
	Crediti v/Stato - altro:	**753.869**	**753.870**	**- 732.935**	**774.804**	-
ABA270	*Crediti v/Stato per spesa corrente - altro*	**753.869**	**753.870**	**- 732.935**	**774.804**	
ABA271	**Crediti v/Stato per spesa corrente per STP (ex D.lgs. 286/98)**				-	
	CREDITI V/STATO - INVESTIMENTI	**15.930.649**	**224.489**	**- 253.929**	**15.901.209**	-
ABA280	Crediti v/Stato per finanziamenti per investimenti	15.930.649	224.489	- 253.929	**15.901.209**	
	CREDITI V/STATO - RICERCA	**1.382.464**	**2.511.272**	**- 2.184.205**	**1.709.531**	**-**
ABA300	*Crediti v/Stato per ricerca corrente - Ministero della Salute*				-	
ABA310	*Crediti v/Stato per ricerca finalizzata - Ministero della Salute*	1.382.464	1.846.429	- 2.184.205	1.044.688	
ABA320	*Crediti v/Stato per ricerca - altre Amministrazioni centrali*	-			-	
ABA330	**Crediti v/Stato per ricerca - finanziamenti per investimenti**		664.843		664.843	
ABA340	**CREDITI V/PREFETTURE**	1.097	30.943	- 29.807	2.233	
	TOTALE CREDITI V/STATO	**20.622.314**	**3.520.574**	**- 5.755.111**	**18.387.777**	**-**
ABA360	**CREDITI V/REGIONE O P.A. PER SPESA CORRENTE**	**1.149.551**	**15.988.779**	**- 15.180.475**	**1.957.855**	**-**
	Crediti v/Regione o P.A. per finanziamento sanitario ordinario corrente:	**664.841**	**5.576.649**	**- 5.316.168**	**925.322**	**-**
ABA390	*Crediti v/Regione o P.A. per quota FSR*					
ABA400	*Crediti v/Regione o P.A. per mobilità attiva intraregionale*					
ABA410	*Crediti v/Regione o P.A. per mobilità attiva extraregionale*	664.841	5.576.649	- 5.316.168	925.322	
ABA420	*Crediti v/Regione o P.A. per acconto quota FSR*					
ABA430	**Crediti v/Regione o P.A. per finanziamento sanitario aggiuntivo corrente LEA**					
ABA440	**Crediti v/Regione o P.A. per finanziamento sanitario aggiuntivo corrente extra LEA**					
ABA450	**Crediti v/Regione o P.A. per spesa corrente - altro**	240.133	10.394.610	- 9.745.598	889.145	
ABA451	**Crediti v/Regione o Provincia Autonoma per spesa corrente - STP (ex D.lgs. 286/98)**					
ABA460	**Crediti v/Regione o P.A. per ricerca:**	**244.577**	**17.520**	**- 118.709**	**143.388**	**-**
	Crediti v/Regione o Provincia Autonoma per ricerca - vincolati a progetti europei	181.979	17.520	- 56.111	143.388	
	Crediti v/Regione o Provincia Autonoma per ricerca - vincolati a progetti ministeriali	62.598		- 62.598	-	
	Crediti v/Regione o Provincia Autonoma per ricerca - quota regionale				-	
	Crediti v/Regione o Provincia Autonoma per ricerca - Altro				-	
ABA461	***Crediti v/Regione o Provincia Autonoma per mobilità attiva internazionale***				-	
ABA470	**CREDITI V/REGIONE O P.A. PER VERSAMENTI A PATRIMONIO NETTO**	**5.660.436**	**4.772.500**	**- 3.320.060**	**7.112.876**	**-**
ABA480	**Crediti v/Regione o P.A. per finanziamenti per investimenti**	5.660.436	4.772.500	- 3.320.060	**7.112.876**	
ABA490	**Crediti v/Regione o P.A. per incremento fondo dotazione**				-	
	Crediti v/Regione o P.A. per ripiano perdite:				-	
ABA500	*Crediti v/Regione o P.A. per ripiano perdite*				-	
ABA501	*Crediti v/Regione o Provincia Autonoma per anticipazione ripiano disavanzo programmato dai Piani aziendali di cui all'art. 1, comma 528, L. 208/2015*				-	
ABA510	*Crediti v/Regione per copertura debiti al 31/12/2005*				-	
ABA520	Crediti v/Regione o P.A. per ricostituzione risorse da investimenti esercizi precedenti				-	
	CREDITI V/REGIONE O P.A. PER CONTRIBUTI L. 210/92	**-**	**-**	**-**	**-**	**-**
ABA521	**Crediti v/Regione o Provincia Autonoma per contributi L. 210/92**				-	
ABA522	**Crediti v/Regione o Provincia Autonoma per contributi L. 210/92 – aziende sanitarie**				-	
	TOTALE CREDITI V/REGIONE O PROVINCIA AUTONOMA	**6.809.987**	**20.761.279**	**- 18.500.535**	**9.070.731**	**-**

Tab. 17 – Movimentazioni dei crediti (valore nominale) – II parte

CODICE MOD. SP	CREDITI (VALORE NOMINALE)	MOVIMENTI DELL'ESERCIZIO				
		Valore iniziale	Incrementi	Decrementi	Valore finale	di cui per fatture da emettere
ABA530	**CREDITI V/COMUNI**				-	
ABA540	**CREDITI V/ AZIENDE SANITARIE PUBBLICHE**	**7.913.948**	**3.950.106**	**- 3.297.706**	**8.566.348**	**428.238**
ABA550	**Crediti v/Aziende sanitarie pubbliche della Regione**	**7.095.641**	**3.732.079**	**- 2.909.264**	**7.918.456**	**408.355**
ABA560	Crediti v/Aziende sanitarie pubbliche della Regione - mobilità in compensazione				-	
ABA570	Crediti v/Aziende sanitarie pubbliche della Regione - mobilità non in compensazione	3.187.660	2.009.895	- 2.416.294	2.781.261	406.808
ABA580	Crediti v/Aziende sanitarie pubbliche della Regione - altre prestazioni	3.907.981	1.722.184	- 492.970	5.137.195	1.547
ABA590	**Acconto quota FSR da distribuire**				-	
ABA591	**Crediti v/Aziende sanitarie pubbliche della Regione per anticipazione ripiano disavanzo programmato dai Piani aziendali di cui all'art. 1, comma 528, L. 208/2015**				-	
ABA600	**Crediti v/Aziende sanitarie pubbliche fuori Regione**	818.307	218.027	- 388.442	647.892	19.883
ABA601	**Crediti v/Aziende sanitarie pubbliche della Regione - per Contributi da Aziende sanitarie pubbliche della Regione o Prov. Aut. (extra fondo)**				-	
	CREDITI V/ SOCIETA' PARTECIPATE E/O ENTI DIPENDENTI	-	-	-	-	-
ABA620	**Crediti v/ enti regionali:**				-	
ABA630	**Crediti v/ sperimentazioni gestionali:**				-	
ABA640	**Crediti v/ altre partecipate:**				-	
ABA650	**CREDITI V/ ERARIO**				-	
	CREDITI V/ALTRI	**3.829.260**	**6.081.155**	**- 8.282.963**	**1.627.452**	**37.007**
ABA670	**Crediti v/ clienti privati**	1.286.473	4.749.732	- 4.946.738	1.089.467	37.007
ABA680	**Crediti v/ gestioni liquidatorie**				-	
ABA690	**Crediti v/ altri soggetti pubblici**	585.765	1.053.346	- 1.295.173	343.938	55.783
ABA700	**Crediti v/ altri soggetti pubblici per ricerca**				-	
ABA710	**Altri crediti diversi**	**1.957.022**	**278.077**	**- 2.041.052**	**194.047**	
ABA711	Altri crediti diversi	1.957.022	278.077	- 2.041.052	194.047	
ABA712	Note di credito da emettere (diversi)				-	
ABA713	**Altri Crediti verso erogatori (privati accreditati e convenzionati) di prestazioni sanitarie**	-	-	-	-	
ABA714	Altri Crediti verso erogatori (privati accreditati e convenzionati) di prestazioni sanitarie				-	
ABA715	Note di credito da emettere (privati accreditati e convenzionati)				-	

Tab. 18 – Movimentazioni del fondo svalutazione crediti – I parte

CODICE MOD. SP	FONDO SVALUTAZIONE CREDITI	Fondo svalutazione iniziale	Accantonamenti	Utilizzi	Fondo svalutazione finale
	CREDITI V/STATO - PARTE CORRENTE	-	-	-	-
	Crediti v/Stato per spesa corrente e acconti:	-	-	-	-
ABA201	Crediti v/Stato per spesa corrente - FSN indistinto				-
ABA220	*Crediti v/Stato per spesa corrente - FSN*				-
ABA230	*Crediti v/Stato per mobilità attiva extraregionale*				-
ABA240	*Crediti v/Stato per mobilità attiva internazionale*				-
ABA250	*Crediti v/Stato per acconto quota fabbisogno sanitario regionale standard*				-
ABA260	*Crediti v/Stato per finanziamento sanitario aggiuntivo corrente*				-
	Crediti v/Stato - altro:	-	-	-	-
ABA270	*Crediti v/Stato per spesa corrente - altro*				-
ABA271	**Crediti v/Stato per spesa corrente per STP (ex D.lgs. 286/98)**				-
	CREDITI V/STATO - INVESTIMENTI	-	-	-	-
ABA280	Crediti v/Stato per finanziamenti per investimenti:				-
	CREDITI V/STATO - RICERCA	-	-	-	-
ABA300	*Crediti v/Stato per ricerca corrente - Ministero della Salute*				-
ABA310	*Crediti v/Stato per ricerca finalizzata - Ministero della Salute*				-
ABA320	*Crediti v/Stato per ricerca - altre Amministrazioni centrali*				-
ABA330	**Crediti v/Stato per ricerca - finanziamenti per investimenti**				-
ABA340	**CREDITI V/PREFETTURE**				-
	TOTALE CREDITI V/STATO	-	-	-	-
ABA360	**CREDITI V/REGIONE O P.A. PER SPESA CORRENTE**	**138.036**	-	-	**138.036**
	Crediti v/Regione o P.A. per finanziamento sanitario ordinario corrente:	**138.036**	-	-	**138.036**
ABA390	*Crediti v/Regione o P.A. per quota FSR*				-
ABA400	*Crediti v/Regione o P.A. per mobilità attiva intraregionale*				-
ABA410	*Crediti v/Regione o P.A. per mobilità attiva extraregionale*	138.036			138.036
ABA420	*Crediti v/Regione o P.A. per acconto quota FSR*				-
ABA430	**Crediti v/Regione o P.A. per finanziamento sanitario aggiuntivo corrente LEA**				-
ABA440	**Crediti v/Regione o P.A. per finanziamento sanitario aggiuntivo corrente extra LEA**				-
ABA450	**Crediti v/Regione o P.A. per spesa corrente - altro**				-
ABA451	**Crediti v/Regione o Provincia Autonoma per spesa corrente - STP (ex D.lgs. 286/98)**				-
ABA460	**Crediti v/Regione o P.A. per ricerca:**	-	-	-	-
	Crediti v/Regione o Provincia Autonoma per ricerca - vincolati a progetti europei				-
	Crediti v/Regione o Provincia Autonoma per ricerca - vincolati a progetti ministeriali				-
	Crediti v/Regione o Provincia Autonoma per ricerca - quota regionale				-
	Crediti v/Regione o Provincia Autonoma per ricerca - Altro				-
ABA461	***Crediti v/Regione o Provincia Autonoma per mobilità attiva internazionale***				-
ABA470	**CREDITI V/REGIONE O P.A. PER VERSAMENTI A PATRIMONIO NETTO**	-	-	-	-
ABA480	**Crediti v/Regione o P.A. per finanziamenti per investimenti**				-
ABA490	**Crediti v/Regione o P.A. per incremento fondo dotazione**				-
	Crediti v/Regione o P.A. per ripiano perdite:	-	-	-	-
ABA500	*Crediti v/Regione o P.A. per ripiano perdite*				-
ABA501	*Crediti v/Regione o Provincia Autonoma per anticipazione ripiano disavanzo programmato dai Piani aziendali di cui all'art. 1, comma 528, L. 208/2015*				-
ABA510	*Crediti v/Regione per copertura debiti al 31/12/2005*				-
ABA520	Crediti v/Regione o P.A. per ricostituzione risorse da investimenti esercizi precedenti				-
	CREDITI V/REGIONE O P.A. PER CONTRIBUTI L. 210/92	-	-	-	-
ABA521	**Crediti v/Regione o Provincia Autonoma per contributi L. 210/92**				-
ABA522	**Crediti v/Regione o Provincia Autonoma per contributi L. 210/92 – aziende sanitarie**				-
	TOTALE CREDITI V/REGIONE O PROVINCIA AUTONOMA	**138.036**	-	-	**138.036**

Tab. 19 – Movimentazioni del fondo svalutazione crediti – II parte

CODICE MOD. SP	FONDO SVALUTAZIONE CREDITI	Fondo svalutazione iniziale	Accantonamenti	Utilizzi	Fondo svalutazione finale
					-
ABA530	CREDITI V/COMUNI				-
					-
ABA540	CREDITI V/ AZIENDE SANITARIE PUBBLICHE	124.985	-	-	124.985
ABA550	Crediti v/Aziende sanitarie pubbliche della Regione	-	-	-	-
ABA560	Crediti v/Aziende sanitarie pubbliche della Regione - mobilità in compensazione				
ABA570	Crediti v/Aziende sanitarie pubbliche della Regione - mobilità non in compensazione				
ABA580	Crediti v/Aziende sanitarie pubbliche della Regione - altre prestazioni				-
ABA590	Acconto quota FSR da distribuire				-
ABA591	Crediti v/Aziende sanitarie pubbliche della Regione per anticipazione ripiano disavanzo programmato dai Piani aziendali di cui all'art. 1, comma 528, L. 208/2015				-
ABA600	Crediti v/Aziende sanitarie pubbliche fuori Regione	124.985			124.985
ABA601	Crediti v/Aziende sanitarie pubbliche della Regione - per Contributi da Aziende sanitarie pubbliche della Regione o Prov. Aut. (extra fondo)				
					-
	CREDITI V/ SOCIETA' PARTECIPATE E/O ENTI DIPENDENTI	-	-	-	-
ABA620	Crediti v/ enti regionali:				-
ABA630	Crediti v/ sperimentazioni gestionali:				-
ABA640	Crediti v/ altre partecipate:				-
ABA650	CREDITI V/ ERARIO				-
	CREDITI V/ALTRI	324.453	4.012	- 238.783	89.682
ABA670	Crediti v/ clienti privati	324.453	4.012	- 238.783	89.682
ABA680	Crediti v/ gestioni liquidatorie				-
ABA690	Crediti v/ altri soggetti pubblici				-
ABA700	Crediti v/ altri soggetti pubblici per ricerca				-
ABA710	Altri crediti diversi	-	-	-	-
ABA711	Altri crediti diversi				-
ABA712	Note di credito da emettere (diversi)				-
ABA713	Altri Crediti verso erogatori (privati accreditati e convenzionati) di prestazioni sanitarie	-	-	-	-
ABA714	Altri Crediti verso erogatori (privati accreditati e convenzionati) di prestazioni sanitarie				-
ABA715	Note di credito da emettere (privati accreditati e convenzionati)				-

Tab. 20 – Valore nominale dei crediti distinti per anno di formazione – I parte

CODICE MOD. SP	CREDITI	MOVIMENTI DELL'ESERCIZIO					TOTALE
		Anno 2020 e precedenti	Anno 2021	Anno 2022	Anno 2023	Anno 2024	
	CREDITI V/STATO - PARTE CORRENTE	**-**	**-**	**-**	**20.934**	**753.870**	**774.804**
	Crediti v/Stato per spesa corrente e acconti:	**-**	**-**	**-**	**-**	**-**	**-**
ABA201	Crediti v/Stato per spesa corrente - FSN indistinto						-
ABA220	*Crediti v/Stato per spesa corrente - FSN*						-
ABA230	*Crediti v/Stato per mobilità attiva extraregionale*						-
ABA240	*Crediti v/Stato per mobilità attiva internazionale*						-
ABA250	*Crediti v/Stato per acconto quota fabbisogno sanitario regionale standard*						-
ABA260	*Crediti v/Stato per finanziamento sanitario aggiuntivo corrente*						-
	Crediti v/Stato - altro:	**-**	**-**	**-**	***20.934***	***753.870***	***774.804***
ABA270	*Crediti v/Stato per spesa corrente - altro*				*20.934*	*753.870*	774.804
ABA271	**Crediti v/Stato per spesa corrente per STP (ex D.lgs. 286/98)**						**-**
	CREDITI V/STATO - INVESTIMENTI	**15.100.509**	**-**	**535.740**	**264.960**	**-**	**15.901.209**
ABA280	Crediti v/Stato per finanziamenti per investimenti:	***15.100.509***		***535.740***	***264.960***		15.901.209
	CREDITI V/STATO - RICERCA	**147.616**	**237.117**	**-**	**640.695**	**684.103**	**1.709.531**
ABA300	*Crediti v/Stato per ricerca corrente - Ministero della Salute*						-
ABA310	*Crediti v/Stato per ricerca finalizzata - Ministero della Salute*	*147.616*	*237.117*		*640.695*	*19.260*	1.044.688
ABA320	*Crediti v/Stato per ricerca - altre Amministrazioni centrali*						-
ABA330	**Crediti v/Stato per ricerca - finanziamenti per investimenti**					***664.843***	**664.843**
ABA340	**CREDITI V/PREFETTURE**					***2.233***	**2.233**
	TOTALE CREDITI V/STATO	**15.248.125**	**237.117**	**535.740**	**926.589**	**1.440.206**	**18.387.777**
ABA360	**CREDITI V/REGIONE O P.A. PER SPESA CORRENTE**	**664.841**	**-**	**-**	**318.758**	**974.256**	**1.957.855**
	Crediti v/Regione o P.A. per finanziamento sanitario ordinario corrente:	**664.841**	**-**	**-**	**-**	**260.481**	**925.322**
ABA390	*Crediti v/Regione o P.A. per quota FSR*						-
ABA400	*Crediti v/Regione o P.A. per mobilità attiva intraregionale*						-
ABA410	*Crediti v/Regione o P.A. per mobilità attiva extraregionale*	*664.841*				*260.481*	925.322
ABA420	*Crediti v/Regione o P.A. per acconto quota FSR*						-
ABA430	**Crediti v/Regione o P.A. per finanziamento sanitario aggiuntivo corrente LEA**						**-**
ABA440	**Crediti v/Regione o P.A. per finanziamento sanitario aggiuntivo corrente extra LEA**						**-**
ABA450	**Crediti v/Regione o P.A. per spesa corrente - altro**				*175.370*	***713.775***	**889.145**
ABA451	**Crediti v/Regione o Provincia Autonoma per spesa corrente - STP (ex D.lgs. 286/98)**						**-**
ABA460	**Crediti v/Regione o P.A. per ricerca:**	**-**	**-**	**-**	**143.388**	**-**	**143.388**
	Crediti v/Regione o Provincia Autonoma per ricerca - vincolati a progetti europei				*143.388*		143.388
	Crediti v/Regione o Provincia Autonoma per ricerca - vincolati a progetti ministeriali						-
	Crediti v/Regione o Provincia Autonoma per ricerca - quota regionale						-
	Crediti v/Regione o Provincia Autonoma per ricerca - Altro						-
ABA461	***Crediti v/Regione o Provincia Autonoma per mobilità attiva internazionale***						-
ABA470	**CREDITI V/REGIONE O P.A. PER VERSAMENTI A PATRIMONIO NETTO**	**2.537.096**	**41.387**	**2.388.212**	**143.681**	**2.002.500**	**7.112.876**
ABA480	**Crediti v/Regione o P.A. per finanziamenti per investimenti**	*2.537.096*	*41.387*	*2.388.212*	*143.681*	*2.002.500*	**7.112.876**
ABA490	**Crediti v/Regione o P.A. per incremento fondo dotazione**						**-**
	Crediti v/Regione o P.A. per ripiano perdite:	**-**	**-**	**-**	**-**	**-**	**-**
ABA500	*Crediti v/Regione o P.A. per ripiano perdite*						-
ABA501	*Crediti v/Regione o Provincia Autonoma per anticipazione ripiano disavanzo programmato dai Piani aziendali di cui all'art. 1, comma 528, L. 208/2015*						-
ABA510	*Crediti v/Regione per copertura debiti al 31/12/2005*						-
ABA520	Crediti v/Regione o P.A. per ricostituzione risorse da investimenti esercizi precedenti						-
	CREDITI V/REGIONE O P.A. PER CONTRIBUTI L. 210/92	**-**	**-**	**-**	**-**	**-**	**-**
ABA521	**Crediti v/Regione o Provincia Autonoma per contributi L. 210/92**						**-**
ABA522	**Crediti v/Regione o Provincia Autonoma per contributi L. 210/92 – aziende sanitarie**						**-**
	TOTALE CREDITI V/REGIONE O PROVINCIA AUTONOMA	**3.201.937**	**41.387**	**2.388.212**	**462.439**	**2.976.756**	**9.070.731,00**

Tab. 21 – Valore nominale dei crediti distinti per anno di formazione – II parte

CODICE MOD. SP	CREDITI	MOVIMENTI DELL'ESERCIZIO					TOTALE
		Anno 2020 e precedenti	Anno 2021	Anno 2022	Anno 2023	Anno 2024	
							-
ABA530	**CREDITI V/COMUNI**						**-**
							-
ABA540	**CREDITI V/ AZIENDE SANITARIE PUBBLICHE**	**2.910.856**	**289.417**	**538.804**	**1.812.516**	**3.014.755**	**8.566.348**
ABA550	**Crediti v/Aziende sanitarie pubbliche della Regione**	**2.892.267**	**288.513**	**357.304**	**1.452.529**	**2.927.843**	**7.918.456**
ABA560	Crediti v/Aziende sanitarie pubbliche della Regione - mobilità in compensazione						-
ABA570	Crediti v/Aziende sanitarie pubbliche della Regione - mobilità non in compensazione	205.886	288.513	237.383	810.486	1.238.993	2.781.261
ABA580	Crediti v/Aziende sanitarie pubbliche della Regione - altre prestazioni	2.686.381		119.921	642.043	1.688.850	5.137.195
ABA590	**Acconto quota FSR da distribuire**						**-**
ABA591	**Crediti v/Aziende sanitarie pubbliche della Regione per anticipazione ripiano disavanzo programmato dai Piani aziendali di cui all'art. 1, comma 528, L. 208/2015**						**-**
ABA600	**Crediti v/Aziende sanitarie pubbliche fuori Regione**	**18.589**	**904**	**181.500**	**359.987**	**86.912**	**647.892**
ABA601	**Crediti v/Aziende sanitarie pubbliche della Regione - per Contributi da Aziende sanitarie pubbliche della Regione o Prov. Aut. (extra fondo)**						**-**
	CREDITI V/ SOCIETA' PARTECIPATE E/O ENTI DIPENDENTI	**-**	**-**	**-**	**-**	**-**	**-**
ABA620	**Crediti v/ enti regionali:**						-
ABA630	**Crediti v/ sperimentazioni gestionali:**						-
ABA640	**Crediti v/ altre partecipate:**						-
ABA650	**CREDITI V/ ERARIO**						**-**
	CREDITI V/ALTRI	**99.463**	**32.264**	**89.768**	**338.927**	**1.067.030**	**1.627.452**
ABA670	**Crediti v/ clienti privati**	88.994	32.264	84.278	48.233	835.698	1.089.467
ABA680	**Crediti v/ gestioni liquidatorie**						-
ABA690	**Crediti v/ altri soggetti pubblici**	3.874			281.705	58.359	343.938
ABA700	**Crediti v/ altri soggetti pubblici per ricerca**						-
ABA710	**Altri crediti diversi**	**6.595**	**-**	**5.490**	**8.989**	**172.973**	**194.047**
ABA711	Altri crediti diversi	6.595		5.490	8.989	172.973	194.047
ABA712	Note di credito da emettere (diversi)						-
ABA713	**Altri Crediti verso erogatori (privati accreditati e convenzionati) di prestazioni sanitarie**	**-**	**-**	**-**	**-**	**-**	**-**
ABA714	Altri Crediti verso erogatori (privati accreditati e convenzionati) di prestazioni sanitarie						-
ABA715	Note di credito da emettere (privati accreditati e convenzionati)						-

Tab. 22 – Valore netto dei crediti per anno di scadenza – I parte

CODICE MOD. SP	CREDITI	VALORE NETTO DEI CREDITI AL 31/12/2024 PER SCADENZA			
		Entro 12 mesi	tra 1 e 5anni	Oltre 5 anni	TOTALE
	CREDITI V/STATO - PARTE CORRENTE	**774.804**	**-**	**-**	**774.804**
	Crediti v/Stato per spesa corrente e acconti:	**-**	**-**	**-**	**-**
ABA201	Crediti v/Stato per spesa corrente - FSN indistinto				-
ABA220	*Crediti v/Stato per spesa corrente - FSN*				-
ABA230	*Crediti v/Stato per mobilità attiva extraregionale*				-
ABA240	*Crediti v/Stato per mobilità attiva internazionale*				-
ABA250	*Crediti v/Stato per acconto quota fabbisogno sanitario regionale standard*				-
ABA260	*Crediti v/Stato per finanziamento sanitario aggiuntivo corrente*				-
	Crediti v/Stato - altro:	**774.804**	**-**	**-**	**774.804**
ABA270	*Crediti v/Stato per spesa corrente - altro*	*774.804*			774.804
ABA271	**Crediti v/Stato per spesa corrente per STP (ex D.lgs. 286/98)**				**-**
	CREDITI V/STATO - INVESTIMENTI	**-**	**800.700**	**15.100.509**	**15.901.209**
ABA280	Crediti v/Stato per finanziamenti per investimenti:		*800.700*	*15.100.509*	15.901.209
	CREDITI V/STATO - RICERCA	**1.417.516**	**292.015**	**-**	**1.709.531**
ABA300	*Crediti v/Stato per ricerca corrente - Ministero della Salute*				-
ABA310	*Crediti v/Stato per ricerca finalizzata - Ministero della Salute*	*752.673*	*292.015*		1.044.688
ABA320	*Crediti v/Stato per ricerca - altre Amministrazioni centrali*				-
ABA330	**Crediti v/Stato per ricerca - finanziamenti per investimenti**	*664.843*			**664.843**
ABA340	**CREDITI V/PREFETTURE**	*2.233*			**2.233**
	TOTALE CREDITI V/STATO	**2.194.553**	**1.092.715**	**15.100.509**	**18.387.777**
ABA360	**CREDITI V/REGIONE O P.A. PER SPESA CORRENTE**	**1.293.014**	**526.805**	**-**	**1.819.819**
	Crediti v/Regione o P.A. per finanziamento sanitario ordinario corrente:	**260.481**	**526.805**	**-**	**787.286**
ABA390	*Crediti v/Regione o P.A. per quota FSR*				-
ABA400	*Crediti v/Regione o P.A. per mobilità attiva intraregionale*				-
ABA410	*Crediti v/Regione o P.A. per mobilità attiva extraregionale*	*260.481*	*526.805*		787.286
ABA420	*Crediti v/Regione o P.A. per acconto quota FSR*				-
ABA430	**Crediti v/Regione o P.A. per finanziamento sanitario aggiuntivo corrente LEA**				**-**
ABA440	**Crediti v/Regione o P.A. per finanziamento sanitario aggiuntivo corrente extra LEA**				**-**
ABA450	**Crediti v/Regione o P.A. per spesa corrente - altro**	*889.145*			**889.145**
ABA451	**Crediti v/Regione o Provincia Autonoma per spesa corrente - STP (ex D.lgs. 286/98)**				**-**
ABA460	**Crediti v/Regione o P.A. per ricerca:**	**143.388**	**-**	**-**	**143.388**
	Crediti v/Regione o Provincia Autonoma per ricerca - vincolati a progetti europei	*143.388*			143.388
	Crediti v/Regione o Provincia Autonoma per ricerca - vincolati a progetti ministeriali				-
	Crediti v/Regione o Provincia Autonoma per ricerca - quota regionale				-
	Crediti v/Regione o Provincia Autonoma per ricerca - Altro				-
ABA461	***Crediti v/Regione o Provincia Autonoma per mobilità attiva internazionale***				**-**
ABA470	**CREDITI V/REGIONE O P.A. PER VERSAMENTI A PATRIMONIO NETTO**	**207.375**	**6.905.501**	**-**	**7.112.876**
ABA480	**Crediti v/Regione o P.A. per finanziamenti per investimenti**	*207.375*	*6.905.501*		**7.112.876**
ABA490	**Crediti v/Regione o P.A. per incremento fondo dotazione**				**-**
	Crediti v/Regione o P.A. per ripiano perdite:				**-**
ABA500	*Crediti v/Regione o P.A. per ripiano perdite*				-
ABA501	*Crediti v/Regione o Provincia Autonoma per anticipazione ripiano disavanzo programmato dai Piani aziendali di cui all'art. 1, comma 528, L. 208/2015*				-
ABA510	*Crediti v/Regione per copertura debiti al 31/12/2005*				-
ABA520	Crediti v/Regione o P.A. per ricostituzione risorse da investimenti esercizi precedenti				-
	CREDITI V/REGIONE O P.A. PER CONTRIBUTI L. 210/92	**-**	**-**	**-**	**-**
ABA521	**Crediti v/Regione o Provincia Autonoma per contributi L. 210/92**				**-**
ABA522	**Crediti v/Regione o Provincia Autonoma per contributi L. 210/92 – aziende sanitarie**				**-**
	TOTALE CREDITI V/REGIONE O PROVINCIA AUTONOMA	**1.500.389**	**7.432.306**	**-**	**8.932.695**

Tab. 23 – Valore netto dei crediti per anno di scadenza – II parte

CODICE MOD. SP	CREDITI	VALORE NETTO DEI CREDITI AL 31/12/2024 PER SCADENZA			
		Entro 12 mesi	tra 1 e 5anni	Oltre 5 anni	TOTALE
ABA530	CREDITI V/COMUNI				-
ABA540	CREDITI V/ AZIENDE SANITARIE PUBBLICHE	8.441.363	-	-	8.441.363
ABA550	Crediti v/Aziende sanitarie pubbliche della Regione	7.918.456	-	-	7.918.456
ABA560	Crediti v/Aziende sanitarie pubbliche della Regione - mobilità in compensazione				-
ABA570	Crediti v/Aziende sanitarie pubbliche della Regione - mobilità non in compensazione	2.781.261			2.781.261
ABA580	Crediti v/Aziende sanitarie pubbliche della Regione - altre prestazioni	5.137.195			5.137.195
ABA590	Acconto quota FSR da distribuire				-
ABA591	Crediti v/Aziende sanitarie pubbliche della Regione per anticipazione ripiano disavanzo programmato dai Piani aziendali di cui all'art. 1, comma 528, L. 208/2015				-
ABA600	Crediti v/Aziende sanitarie pubbliche fuori Regione	522.907			522.907
ABA601	Crediti v/Aziende sanitarie pubbliche della Regione - per Contributi da Aziende sanitarie pubbliche della Regione o Prov. Aut. (extra fondo)				-
	CREDITI V/ SOCIETA' PARTECIPATE E/O ENTI DIPENDENTI	-	-	-	-
ABA620	Crediti v/ enti regionali:				-
ABA630	Crediti v/ sperimentazioni gestionali:				-
ABA640	Crediti v/ altre partecipate:				-
ABA650	CREDITI V/ ERARIO				-
	CREDITI V/ALTRI	861.737	676.033	-	1.537.770
ABA670	Crediti v/ clienti privati	575.752	424.033		999.785
ABA680	Crediti v/ gestioni liquidatorie				-
ABA690	Crediti v/ altri soggetti pubblici	91.938	252.000		343.938
ABA700	Crediti v/ altri soggetti pubblici per ricerca				-
ABA710	Altri crediti diversi	194.047	-	-	194.047
ABA711	Altri crediti diversi	194.047			194.047
ABA712	Note di credito da emettere (diversi)				-
ABA713	Altri Crediti verso erogatori (privati accreditati e convenzionati) di prestazioni sanitarie	-	-	-	-
ABA714	Altri Crediti verso erogatori (privati accreditati e convenzionati) di prestazioni sanitarie				-
ABA715	Note di credito da emettere (privati accreditati e convenzionati)				

Tab. 24 – Dettaglio crediti intraregionali per mobilità (in compensazione e non) e per altre prestazioni

DETTAGLIO CREDITI INTRAREGIONALI PER SINGOLA AZIENDA	Mobilità in compensazione	Mobilità non in compensazione	Altre prestazioni
ASUGI		2.414.148	646.066
ASUFC		127.671	35.112
ASFO		239.443	326.378
BURLO			
CRO			
ARCS			4.129.639
TOTALI	**-**	**2.781.261**	**5.137.195**

Le partite di credito infragruppo corrispondono a quanto concordato tra Aziende

Tab. 25 – Dettagli crediti per incrementi di patrimonio netto

CODICE MOD. SP	DETTAGLIO CREDITI PER INCREMENTI DI PATRIMONIO NETTO DELIBERATI	Delibera n°/anno	Importo delibera	Riscosso negli esercizi precedenti (-)	Consistenza iniziale	Importo nuove deliberazioni	Riscossioni (-)	Consistenza finale
ABA280	**Crediti v/Stato per finanziamenti per investimenti:**		**20.438.993**	**- 4.508.344**	**15.930.649**	**-**	**- 29.440**	**15.901.209**
	Burlo a Cattinara	DM 16/05/2006 DELIBERA CIPE 63/2004	14.124.760	- 4.188.820	9.935.940			9.935.940
	Adeguamento antincendio edificio ospedale, ristrutturazione Chirurgia TIN Lotto 2	DM 31/03/2001	5.164.569		5.164.569			5.164.569
	PIANO DI RIORGANIZZAZIONE DELLA RETE OSPEDALIERA PER L'EMERGENZA COVID-19 EX DL 34/2020 - VEDI DGR 1315/2021 E 1216/2022 - PNRR	DGR 1224/2020 E 1315/2021	855.264	- 319.524	535.740			535.740
	PIANO NAZIONALE DI RIPRESA E RESILIENZA: MISSIONE 6 COMPONENTE 2 INVESTIMENTO 1.1.2 AMMODERNAMENTO DEL PARCO TECNOLOGICO E DIGITALE OSPEDALIERO (GRANDI APPARECCHIATURE) CUP C99J22001630006. IMPEGNO DELLA SPESA A FAVORE DELLIRCCS BURLO GAROFOLO	decreto 26932/2022	294.400		294.400		- 29.440	264.960
ABA480	**Crediti v/Regione o P.A. per finanziamenti per investimenti**		**17.940.660**	**- 7.507.725**	**10.432.936**	**-**	**- 3.320.060**	**7.112.876**
	Finanziamenti di rilievo regionale anno 2011	DGR 597/2011	50.000	- 40.000	10.000			10.000
	Finanziamento di rilievo regionale 2011 (messa in sicurezza ed antincendio)	DGR 597/2011	1.900.000		1.900.000			1.900.000
	Finanziamenti di rilievo aziendale anno 2016	DGR 1780/2016	524.455	- 473.766	50.689			50.689
	Interventi di adeguamento edile impiantistico e acquisizione di beni mobili e tecnologici	DGR 371/2017	400.000	- 222.133	177.867		- 60	177.807
	Finanziamento interventi non previsti 2017	DGR 371/2017	41.387	- 38.148	3.240			3.240
	finanziamento 2019 ANTINCENDIO	DELIBERA CIPE 16/2016	220.649		220.649			220.649
	Riparazione e rifacimento della linea di alimentazione idrica dell'Edificio Ospedale; Ecotomografo ostetrico	DECRETO 1238/2018 SPS	111.483	- 48.678	62.805			62.805
	Intervento di ampliamento e adeguamento della sede	DGR 1734/2020	7.235.000	- 6.685.000	550.000		- 550.000	-
	interventi complementari al potenziamento della rete ospedaliera per COVID-19 - riduzione finanziamento per mancata assegnazione definitiva	DGR n. 1862 dd. 11.12.2020 – Allegato F	3.519		3.519			3.519
	Contributo destinato allo studio di fattibilità di un hospice pediatrico	DECRETO 2112/2020 SPS	30.000		30.000			30.000
	Videogastroscopio pediatrico videogastroscopio termodisinfettattore lavaferri agitatore rulli Economali (fasciatoi, armadi, ecc), carrelli servitori, sgabelli da sala operatoria, separé, altro	DGR 1455/2019	39.193		39.193			39.193
	Interventi ex art.33, comma 10 LR 26/2015	DGR 1029/2020	39.193		39.193			39.193
	Interventi ex art.33, comma 10 LR 26/2015	DGR 1029/2020	39.193		39.193			39.193
	ulteriori Interventi ex art.33, comma 10 LR 26/2015	DECRETO 3180/2021/ SPS	2.194		2.194			2.194
	Programmazione degli investimenti 2022-2023 -quota finalizzata all'attuazione di interventi non previsti nel programma triennale degli investimenti - quota ex. Art.33 L.R. 26/2015	DGR 1600/2022	60.000		60.000			60.000
	Contributo straordinario destinato alla realizzazione di un hospice pediatrico	DECRETO 27936/2022 SPS	800.000		800.000			800.000
	Finanziamento ulteriore in conto capitale anno 2022	DECRETO 27932/2022 GRFVG	9.781		9.781			9.781
	Programmazione investimenti anni 2021-2023 a seguito della stipula del contratto di mutuo con la banca europea quota 2022	DGR 1403/2021	1.261.100		1.261.100			1.261.100
	rimodulazione n. 1 PIANO DI RIORGANIZZAZIONE DELLA RETE OSPEDALIERA PER L'EMERGENZA COVID-19 EX DL 34/2020 - VEDI DGR 1216/2022 - PNRR	DGR 1216/2022	257.332		257.332			257.332
	Interventi ex art.33, comma 10 LR 26/2015	decreto 58438/GRFVG del 30.11.2023	40.000		40.000			40.000
	Art. 1, comma 445 e 446, della Legge 30.12.2020 n. 178,interventi per l'installazione di impianti per la produzione di ossigeno medicale, ammodernamento delle linee di trasmissione dell'ossigeno ai reparti e rafforzamento delle misure di sicurezza per il monitoraggio dell'atmosfera sovraossigenata	decreto 56987/GRFVG dd. 27.11.2023	103.681		103.681			103.681
		DGR 1205/2024 INVESTIMENTI SSR ASSEGNAZIONE CONTRIBUTI IN C/CAPITALE	2.500.000		2.500.000		- 2.500.000	-
		DGR 1707/2024 programmazione investimenti 2024-2026 quote 2024 -	2.212.500		2.212.500		- 270.000	1.942.500
	Finanziamento interventi non previsti 2024	DGR 1707/2024 programmazione investimenti 2024-2026 quote 2024 - 60.000 investimenti emergenti non programmati -	60.000		60.000			60.000
					-			-
ABA490	**Crediti v/Regione o P.A. per incremento fondo dotazione**		**-**	**-**	**-**	**-**	**-**	**-**
	inserire dettaglio							
					-			-
ABA500	***Crediti v/Regione o P.A. per ripiano perdite***		**-**	**-**	**-**	**-**	**-**	**-**
	inserire dettaglio							
					-			-
ABA520	**Crediti v/Regione o P.A. per ricostituzione risorse da investimenti esercizi precedenti**		**-**	**-**	**-**	**-**	**-**	**-**
	inserire dettaglio							

CRED01 – SVALUTAZIONE CREDITI ISCRITTI NELL'ATTIVO CIRCOLANTE.

CRED01 – NO	Nel corso dell'esercizio non sono state effettuate svalutazioni di crediti iscritti nell'attivo circolante.
CRED01 – SI X	Nel corso dell'esercizio sono state effettuate svalutazioni di crediti iscritti nell'attivo circolante. Il fondo svalutazione crediti risulta incrementato per 4.012 euro a seguito degli accantonamenti effettuati secondo quanto disposto dalle direttive regionali, in ottemperanza al principio contabile della prudenza, della continuità e della costanza. In particolare i crediti sono stati svalutati, per rischio inesigibilità, nella seguente misura: - per euro 4.012 nei confronti di pazienti stranieri per prestazioni di ricovero

ALTRE INFORMAZIONI RELATIVE AI CREDITI.

Informazione	Caso presente in azienda?		Se sì, illustrare
CRED02 – Gravami. Sui crediti dell'azienda vi sono gravami quali pignoramenti ecc?	NO		
CRED03 – Cartolarizzazioni. L'azienda ha in atto operazioni di cartolarizzazione dei crediti?	NO		
CRED04 – Altro. Esistono altre informazioni che si ritiene necessario fornire per soddisfare la regola generale secondo cui "Se le informazioni richieste da specifiche disposizioni di legge non sono sufficienti a dare una rappresentazione veritiera e corretta, si devono fornire le informazioni complementari necessarie allo scopo" (art 2423 cc)?	SI		La variazione diminutiva dei "Crediti v/Sato – parte corrente" è determinata dal pagamento del credito del 2022 per i contributi assegnati per aumento prezzi energia e per il perdurare degli effetti della pandemia Covid. La variazione aumentativa dei "Crediti v/Stato – investimenti per ricerca deriva dall'assegnazione di fondi in conto capitale da parte del Ministero della Salute. L'aumento dei crediti nei confronti delle Aziende sanitarie pubbliche della Regione (per lo più verso ASUGI) deriva dal mancato incasso di partite infragruppo. La variazione diminutiva dei "Crediti verso altri" deriva principalmente dall'incasso del credito 2022 per pay-back dispositivi medici

ATTIVITÀ FINANZIARIE CHE NON COSTITUISCONO IMMOBILIZZAZIONI

Tab. 26 – Movimentazioni delle attività finanziarie che non costituiscono immobilizzazioni

ATTIVITA' FINANZIARIE CHE NON COSTITUISCONO IMMOBILIZZAZIONI	Costo storico	ESERCIZI PRECEDENTI			MOVIMENTI DELL'ESERCIZIO					Valore netto
		Rivalutazioni	Svalutazioni	Valore iniziale	Giroconti e Riclassificazione	Rivalutazioni	Svavalutazioni	Acquisizioni	Cessioni (valore netto)	
Partecipazioni in imprese controllate										
Partecipazioni in imprese collegate										
Partecipazioni in altre imprese										
Altri titoli che non costituiscono immobilizzazioni										
TOTALE ATTIVITA' FINANZIARIE CHE NON COSTITUISCONO IMMOBILIZZAZIONI										

Tab. 27 – Elenco e informativa delle partecipazioni che non costituiscono immobilizzazioni

ATTIVITA' FINANZIARIE CHE NON COSTITUISCONO IMMOBILIZZAZIONI	Sede	Forma giuridica	Capitale	% capitale pubblico	Patrimonio netto incluso riserve	Totale attivo	Risultato d'esercizio	% di possesso	Valore attribuito a bilancio
Partecipazioni in imprese controllate:									
...									
...									
Partecipazioni in imprese collegate:									
...									
...									
Partecipazioni in altre imprese:									
...									
...									

Tab. 28 – Dettagli e movimentazioni delle attività finanziarie che non costituiscono immobilizzazioni

ATTIVITA' FINANZIARIE CHE NON COSTITUISCONO IMMOBILIZZAZIONI	Costo storico	ESERCIZI PRECEDENTI			MOVIMENTI DELL'ESERCIZIO					Valore netto
		Rivalutazioni	Svalutazioni	Valore iniziale	Giroconti e Riclassificazione	Rivalutazioni	Svavalutazioni	Acquisizioni	Cessioni (valore netto)	
Partecipazioni in imprese controllate										
...										
...										
Partecipazioni in imprese collegate										
...										
...										
Partecipazioni in altre imprese										
...										
...										
Altri titoli che non costituiscono immobilizzazioni										
...										
...										
TOTALE ATTIVITA' FINANZIARIE CHE NON COSTITUISCONO IMMOBILIZZAZIONI										

ALTRE INFORMAZIONI RELATIVE ALLE ATTIVITÀ FINANZIARIE CHE NON COSTITUISCONO IMMOBILIZZAZIONI

Informazione	Caso presente in azienda?		Se sì, illustrare
AF01 – Gravami. Sulle attività finanziarie che non costituiscono immobilizzazioni vi sono gravami quali pegni, pignoramenti ecc?	NO		
AF02 – Contenzioso con iscrizione in bilancio. Sulle attività finanziarie che non costituiscono immobilizzazioni iscritte in bilancio sono in corso contenziosi con altre aziende sanitarie, con altri enti pubblici o con soggetti privati?	NO		
AF03 – Contenzioso senza iscrizione in bilancio. Esistono attività finanziarie che non costituiscono immobilizzazioni non iscritte nello stato patrimoniale perché non riconosciute come proprietà dell'azienda in seguito a contenziosi in corso con altre aziende sanitarie, con altri enti pubblici o con soggetti privati?	NO		

AF04 – Altro. Esistono altre informazioni che si ritiene necessario fornire per soddisfare la regola generale secondo cui "Se le informazioni richieste da specifiche disposizioni di legge non sono sufficienti a dare una rappresentazione veritiera e corretta, si devono fornire le informazioni complementari necessarie allo scopo" (art 2423 cc)?	NO		

DISPONIBILITÀ LIQUIDE

Tab. 29 – Movimentazioni delle disponibilità liquide

CODICE MOD.SP	DISPONIBILITA' LIQUIDE	Valore iniziale	MOVIMENTI DELL'ESERCIZIO		
			Incrementi	Decrementi	Valore finale
ABA760	Cassa	42.835	2.962.468	- 2.960.453	44.851
ABA770	Istituto Tesoriere	38.955.437	94.003.995	- 94.165.547	38.793.885
ABA780	Tesoreria Unica	-			-
ABA790	Conto corrente postale	840	3.637	- 3.018	1.459
	TOTALE	**38.999.112**	**96.970.100**	**- 97.129.017**	**38.840.195**

DL01 – FONDI VINCOLATI.

~~DL01 – NO~~	Le disponibilità liquide non comprendono fondi vincolati.
DL01 – SI	Le disponibilità liquide comprendono fondi vincolati *[SPECIFICARE IMPORTO E* NATURA DEL VINCOLO].

ALTRE INFORMAZIONI RELATIVE ALLE DISPONIBILITÀ LIQUIDE.

Informazione	Caso presente in azienda?		Se sì, illustrare
DL02 – Gravami. Sulle disponibilità liquide dell'azienda vi sono gravami quali pignoramenti ecc?	NO		
DL03 – Altro. Esistono altre informazioni che si ritiene necessario fornire per soddisfare la regola generale secondo cui "Se le informazioni richieste da specifiche disposizioni di legge non sono sufficienti a dare una rappresentazione veritiera e corretta, si devono fornire le informazioni complementari necessarie allo scopo" (art 2423 cc)?	NO		

RATEI E RISCONTI ATTIVI

Tab. 30 – Ratei attivi – Dettaglio a livello di ricavo (codice CE)

CODICE MOD.CE	RATEI ATTIVI	Importo	di cui oltre 12 mesi
	DETTAGLIO A LIVELLO DI CODICE DI RICAVO CE		
AA0360	Prestazioni diagnostiche fatturate	19.280	
	…		
ACA010	**TOTALE RATEI ATTIVI**	19.280	-

Tab. 31 – Risconti attivi – Dettaglio a livello di costo (codice CE)

CODICE MOD.CE	RISCONTI ATTIVI	Importo	di cui oltre 12 mesi
	DETTAGLIO A LIVELLO DI CODICE DI COSTO CE		
BA1700	GBSAPRI - polizze assicurative	27.892	
	…		
ACA040	**TOTALE RISCONTI ATTIVI**	27.892	-

ALTRE INFORMAZIONI RELATIVE A RATEI E RISCONTI ATTIVI.

Informazione	Caso presente in azienda?		Se sì, illustrare
RR01 – Esistono altre informazioni che si ritiene necessario fornire per soddisfare la regola generale secondo cui "Se le informazioni richieste da specifiche disposizioni di legge non sono sufficienti a dare una rappresentazione veritiera e corretta, si devono fornire le informazioni complementari necessarie allo scopo" (art 2423 cc)?	NO		

PATRIMONIO NETTO

Tab. 32 – Consistenza, movimentazioni e utilizzazioni delle poste di patrimonio netto

CODICE MOD. SP	PATRIMONIO NETTO	Consistenza iniziale	MOVIMENTAZIONI DELL'ESERCIZIO				Consistenza finale
			Giroconti e Riclassificazioni	Assegnazioni nel corso dell'esercizio	Utilizzi per sterilizzazioni nel corso dell'esercizio	Altre variazioni (+/-)	
PAA000	**FONDO DI DOTAZIONE**	**269.581**	**39.000**				**308.581**
PAA010	**FINANZIAMENTI PER INVESTIMENTI**	**52.280.717**	**-**	**5.775.352**	**- 2.929.414**	**-**	**55.126.656**
PAA020	Finanziamenti per beni di prima dotazione	2.931.371			- 182.379		**2.748.992**
PAA030	Finanziamenti da Stato per investimenti	22.476.784	-	889.332	- 638.199	-	**22.727.917**
PAA040	Finanziamenti da Stato per investimenti - ex art. 20 legge 67/88	15.039.145			- 25.250		**15.013.895**
PAA050	Finanziamenti da Stato per investimenti - ricerca	539.204		664.843	- 245.126		**958.921**
PAA060	Finanziamenti da Stato per investimenti - altro	6.898.435		224.489	- 367.824		**6.755.101**
PAA070	Finanziamenti da Regione per investimenti	26.779.353		4.818.687	- 2.089.055		**29.508.985**
PAA080	Finanziamenti da altri soggetti pubblici per investimenti	9.172		20.000	- 836		**28.336**
PAA090	Finanziamenti per investimenti da rettifica contributi in conto esercizio	84.037		47.333	- 18.944		**112.426**
PAA100	**RISERVE DA DONAZIONI E LASCITI VINCOLATI AD INVESTIMENTI**	**2.190.789**		**3.044.047**	**- 292.857**		**4.941.979**
PAA110	**ALTRE RISERVE**	**3.105.587**	**- 39.000**	**242.578**	**- 285.720**	**- 95.462**	**2.927.983**
PAA120	Riserve da rivalutazioni						**-**
PAA130	Riserve da plusvalenze da reinvestire	667.664			- 13.496		**654.168**
PAA140	Contributi da reinvestire	367.675			- 1.626		**366.049**
PAA150	Riserve da utili di esercizio destinati ad investimenti	85.387	- 39.000	147.116			**193.503**
PAA160	Riserve diverse	1.984.861		95.462	- 270.598	- 95.462	**1.714.263**
PAA170	**CONTRIBUTI PER RIPIANO PERDITE**	**-**	**-**	**-**	**-**	**-**	**-**
PAA180	Contributi per copertura debiti al 31/12/2005						**-**
PAA190	Contributi per ricostituzione risorse da investimenti esercizi precedenti						**-**
PAA200	Altro						**-**
PAA210	**UTILI (PERDITE) PORTATI A NUOVO**						**-**
PAA220	**UTILE (PERDITA) D'ESERCIZIO**	**147.116**		**- 147.116**		**15.600**	**15.600**
	TOTALE PATRIMONIO NETTO	**57.993.790**	**-**	**8.914.861**	**- 3.507.991**	**- 79.862**	**63.320.799**

Tab. 33 – Dettaglio finanziamenti per investimenti (ultimi 3 esercizi)

CODICE MOD. SP	DETTAGLIO FINANZIAMENTI PER INVESTIMENTI RICEVUTI NEGLI ULTIMI TRE ESERCIZI	INFORMAZIONI				Consistenza all'inizio dell'esercizio	MOVIMENTI DELL'ESERCIZIO						
		Vincolato o indistinto	Esercizio di assegnazione	Estremi del provvedimento	Destinazione (tipologia di beni acquistati)		Giroconti e Riclassificazioni	Assegnazioni nel corso dell'esercizio	Utilizzo a fronte di sterilizzazioni nel corso dell'esercizio	Altre variazioni (+/-)	Consistenza finale	*di cui riscossi*	*di cui investiti*
PAA020	Per beni di prima dotazione:					**2.931.371**			**- 182.379**		**2.748.992**		
	...assegnati in data antecedente al 01/01/2013												
	...assegnati a partire dall'01/01/2013 (dettagliare)												
PAA030	Da Stato:					**22.476.784**	**889.332**		**- 638.199**		**22.727.917**		
	...assegnati in data antecedente al 01/01/2013												
	...assegnati a partire dall'01/01/2013 (dettagliare)				Decretp R 333 06/08/2024 Ministero delle Infrastrutture e Trasporti		224.489				224.489		
	...assegnati a partire dall'01/01/2013 (dettagliare)				assegnazione fondi 2021-2023 nota DRGRIC 3656/2022 CC-2022-23682661		664.843				664.843		
PAA070	Da Regione:					**26.779.353**	**4.818.687**	**-**	**- 2.089.055**	**-**	**29.508.985**		
	...assegnati in data antecedente al 01/01/2013				DGR 1707/2024 programmazione investimenti 2024-2026 quote 2024		2.212.500				**2.212.500**		
	...assegnati a partire dall'01/01/2013 (dettagliare)				DGR 1707/2024 programmazione investimenti 2024-2026 quote 2024		60.000						
	...assegnati a partire dall'01/01/2013 (dettagliare)				DGR 1205/2024 INVESTIMENTI SSR ASSEGNAZIONE CONTRIBUTI IN C/CAPITALE		2.500.000						
	...assegnati a partire dall'01/01/2013 (dettagliare)				Contributi ricerca finalizzata		46.187						
					Alienazione beni								
PAA080	Da altri soggetti pubblici:					**9.172**	**-**	**20.000**	**- 836**		**28.336**		
	...assegnati in data antecedente al 01/01/2013												
	...assegnati a partire dall'01/01/2013 (dettagliare)				Contributo Istituto comprensivo Dante Alighieri realizzazione Aula natura			20.000					
PAA080	Per investimenti da rettifica contributi in conto esercizio					-	-	-			-		
	...assegnati in data antecedente al 01/01/2013												
	...assegnati a partire dall'01/01/2013 (dettagliare)												
	...assegnati a partire dall'01/01/2013 (dettagliare)												

Tab. 34 – Dettaglio riserve da plusvalenze da reinvestire

DETTAGLIO RISERVE DA PLUSVALENZE DA REINVESTIRE	ESERCIZI PRECEDENTI			Valore finale
	Valore al 31/12/2021 e precedenti	Valore al 31/12/2022	Valore al 31/12/2023	
Valore iniziale	2.682	2.682	2.682	667.664
Incrementi			665.142	
Utilizzi			- 160	- 13.496
Valore finale	**2.682**	**2.682**	**667.664**	**654.168**

Tab. 35 – Dettaglio contributi da reinvestire

DETTAGLIO CONTRIBUTI DA REINVESTIRE	ESERCIZI PRECEDENTI			Valore finale
	Valore al 31/12/2021 e precedenti	Valore al 31/12/2022	Valore al 31/12/2023	
Valore iniziale			367.858	367.675
Incrementi				
Utilizzi			- 183	- 1.626
Valore finale	**-**	**-**	**367.675**	**366.049**

PN01 – DONAZIONI E LASCITI VINCOLATI AD INVESTIMENTI

PN01 – NO	Nell'esercizio non sono state rilevate donazioni e lasciti vincolati ad investimenti
~~PN 01 – SI~~	Nell'esercizio sono state rilevate donazioni e lasciti vincolati ad investimenti, erogati da soggetti privati per l'acquisto di attrezzature sanitarie

PN02 – FONDO DI DOTAZIONE

PN02 – NO	
~~PN 02 – SI~~	Il fondo di dotazione ha subito variazioni, per complessivi euro 39.000, a seguito dell'acquisto di beni utilizzando quale fonte di finanziamento il conto di patrimonio netto "RISERVE DI UTILI DI ESERCIZIO DESTINATI AD INVESTIMENTI". Il relativo ammortamento non viene sterilizzato.

ALTRE INFORMAZIONI RELATIVE AL PATRIMONIO NETTO

Informazione	Caso presente in azienda?		Se sì, illustrare
PN03 – Altro. Esistono altre informazioni che si ritiene necessario fornire per soddisfare la regola generale secondo cui "Se le informazioni richieste da specifiche disposizioni di legge non sono sufficienti a dare una rappresentazione veritiera e corretta, si devono fornire le informazioni complementari necessarie allo scopo" (art 2423 cc)?	NO		.

FONDI PER RISCHI E ONERI

Tab. 36 – Consistenza e movimentazioni dei fondi rischi e oneri

CODICE MOD. SP	FONDO RISCHI E ONERI	Consistenza iniziale	Accantonamenti dell'esercizio	Riclassificazioni dell'esercizio	Utilizzi	Valore finale
PBA000	**FONDI PER IMPOSTE, ANCHE DIFFERITE**	-				-
PBA010	**FONDI PER RISCHI**	**5.397.188**	**-**	**-**	**- 819.999**	**4.577.189**
PBA020	Fondo rischi per cause civili ed oneri processuali	3.264.701			- 193.803	3.070.898
PBA030	Fondo rischi per contenzioso personale dipendente	1.495.755			- 626.195	869.560
PBA040	Fondo rischi connessi all'acquisto di prestazioni sanitarie da privato					-
PBA050	Fondo rischi per copertura diretta dei rischi (autoassicurazione)					-
PBA051	Fondo rischi per franchigia assicurativa					-
PBA052	Fondo rischi per interessi di mora					-
PBA060	Altri fondi rischi	636.732	-	-	-	636.732
PBA070	**FONDI DA DISTRIBUIRE**					-
PBA080	FSR indistinto da distribuire					-
PBA090	FSR vincolato da distribuire					-
PBA100	Fondo per ripiano disavanzi pregressi					-
PBA110	Fondo finanziamento sanitario aggiuntivo corrente LEA					-
PBA120	Fondo finanziamento sanitario aggiuntivo corrente extra LEA					-
PBA130	Fondo finanziamento per ricerca					-
PBA140	Fondo finanziamento per investimenti					-
PBA141	Fondo finanziamento sanitario aggiuntivo corrente (extra fondo) - Risorse aggiuntive da bilancio regionale a titolo di copertura extra LEA					-
PBA150	**QUOTE INUTILIZZATE CONTRIBUTI**	**16.236.151**	**6.556.395**	**-**	**- 7.940.907**	**14.851.638**
PBA151	Quote inutilizzate contributi da Regione o Prov. Aut. per quota F.S. indistinto finalizzato	205.207	1.828.540			2.033.747
PBA160	Quote inutilizzate contributi da Regione o Prov. Aut. per quota F.S. vincolato					-
PBA170	Quote inutilizzate contributi vincolati da soggetti pubblici (extra fondo)	1.489.126	1.453.341		- 903.452	2.039.015
PBA180	Quote inutilizzate contributi per ricerca	11.719.320	1.620.572	- 4.145.724	- 4.500.094	4.694.074
PBA190	Quote inutilizzate contributi vincolati da privati - sperimentazioni	111.518	65.290		- 19.774	157.034
PBA190	Quote inutilizzate contributi vincolati da privati - altro	2.710.980	1.588.651	4.145.724	- 2.517.586	5.927.768
PBA200	**ALTRI FONDI PER ONERI E SPESE**	**3.167.097**	**1.344.081**	**-**	**- 2.437.247**	**2.073.932**
PBA210	Fondi integrativi pensione					-
PBA220	Fondi rinnovi contrattuali	2.468.500	1.289.842	-	- 2.432.788	1.325.554
PBA230	*Fondo rinnovi contrattuali personale dipendente*	2.468.500	1.289.842		- 2.432.788	1.325.554
PBA240	*Fondo rinnovi convenzioni MMG/PLS/MCA*					-
PBA250	*Fondo rinnovi convenzioni medici Sumai*					-
PBA260	Altri fondi per oneri e spese	571.665			- 4.459	567.206
PBA270	Altri Fondi incentivi funzioni tecniche Art. 113 D.Lgs 50/2016	126.932	54.239			181.172
	TOTALE FONDI RISCHI E ONERI	**24.800.436**	**7.900.476**	**-**	**- 11.198.152**	**21.502.759**

Tab. 37 a – Dettaglio movimentazioni quota inutilizzata contributi da Regione o P.A. per quota F.S.R. indistinto finalizzato

DETTAGLIO QUOTE INUTILIZZATE CONTRIBUTI	ASSEGNAZIONE INIZIALE CONTRIBUTO		UTILIZZI						COSTI	FONDO AL 31/12/2024
	Esercizio	Importo contributo	Tipologia	Importo					Importo	
				Esercizio 2021 e precedenti	Esercizio 2022	Esercizio 2023	Esercizio 2024		Esercizio 2024	
DL 34 art.2, co 1 e 7 Maggiori costi potenziamento personale ospedaliero - Posti letto terapia intensiva e ulteriori assunzioni DCR 2885/2020	2020	162.699	B.1) Acquisti di beni							80.318
			B.2) Acquisti di servizi sanitari							
			B.3) Acquisti di servizi non sanitari							
			B.6) Costi del personale	6.559,88	75.820,95					
			Altri costi da dettagliare							
			Totale	**6.559,88**	**75.820,95**	-	-		-	
DL 73/2021 Forme di lavoro autonomo anche co.co.co. per reclutamento professionisti sanitari e assistenti sociali per neuropsichiatria infantile	2021	47.734	B.1) Acquisti di beni							47.734
			B.2) Acquisti di servizi sanitari							
			B.3) Acquisti di servizi non sanitari							
			B.6) Costi del personale							
			Altri costi da dettagliare							
			Totale	-	-	-	-		-	
DL34/2020 ondi COVID personale ass. ospedaliera	2021	9.762	B.1) Acquisti di beni							9.762
			B.2) Acquisti di servizi sanitari							
			B.3) Acquisti di servizi non sanitari							
			B.6) Costi del personale							
			Altri costi da dettagliare							
			Totale	-	-	-	-		-	
L178/2020 Remunerazione di prestazioni aggiuntive dei medici, del personale infermieristico e degli assistenti sanitari per l'attività di copertura vaccinale	2021	7.472	B.1) Acquisti di beni							73
			B.2) Acquisti di servizi sanitari							
			B.3) Acquisti di servizi non sanitari							
			B.6) Costi del personale	7.398,66						
			Altri costi da dettagliare							
			Totale	**7.398,66**	-	-	-		-	
DL 73-2021 ART. 33 CC. 1 E 2 - ACCONTO PER ACQUISIZIONE DI PERSONALE STRAORDINARIO	2022	67.320	B.1) Acquisti di beni							67.320
			B.2) Acquisti di servizi sanitari							
			B.3) Acquisti di servizi non sanitari							
			B.6) Costi del personale							
			Altri costi da dettagliare							
			Totale	-	-	-	-		-	
Finanziamento cure atrofia muscolare spinale (SMA)	2024	2.200.000	B.1) Acquisti di beni						371.459,55	1.828.540
			B.2) Acquisti di servizi sanitari							
			B.3) Acquisti di servizi non sanitari							
			B.6) Costi del personale							
			Altri costi da dettagliare							
			Totale	-	-	-	-		**371.459,55**	
		TOTALE	**2.494.986**	***TOTALE***	**13.958,54**	**75.820,95**	-	-	**371.459,55**	**2.033.747**

Tab. 37 b – Dettaglio movimentazioni quota inutilizzata contributi da Regione o P.A. per quota F.S.R. vincolato

DETTAGLIO QUOTE INUTILIZZATE CONTRIBUTI	ASSEGNAZIONE INIZIALE CONTRIBUTO		UTILIZZI						COSTI	FONDO AL 31/12/2024
	Esercizio	Importo contributo	Tipologia	Importo					Importo	
				Esercizio 2021 e precedenti	Esercizio 2022	Esercizio 2023	Esercizio 2024		Esercizio 2024	
…	<indicare esercizio di assegnazione		B.1) Acquisti di beni							
			B.2) Acquisti di servizi sanitari							
			B.3) Acquisti di servizi non sanitari							
			B.6) Costi del personale							
			Altri costi da dettagliare							
			Totale							
…	<indicare esercizio di assegnazione		B.1) Acquisti di beni							
			B.2) Acquisti di servizi sanitari							
			B.3) Acquisti di servizi non sanitari							
			B.6) Costi del personale							
			Altri costi da dettagliare							
			Totale							
…	<indicare esercizio di assegnazione		B.1) Acquisti di beni							
			B.2) Acquisti di servizi sanitari							
			B.3) Acquisti di servizi non sanitari							
			B.6) Costi del personale							
			Altri costi da dettagliare							
			Totale							
		TOTALE		***TOTALE***						

Tab. 38 – Dettaglio movimentazioni quota inutilizzata contributi vincolati da soggetti pubblici (extrafondo)

DETTAGLIO QUOTE INUTILIZZATE CONTRIBUTI	ASSEGNAZIONE INIZIALE CONTRIBUTO		UTILIZZI					COSTI	QUOTA INUTILIZZATA DELL'ANNO FONDO AL 31/12/2024
	Esercizio	Importo contributo	Tipologia	Importo				Importo	
				Esercizio 2021 e precedenti	Esercizio 2022	Esercizio 2023	Esercizio 2024	Esercizio 2024	
2018 DGR 1909 10/10/2018 - APPROVAZIONE PIANO SICUREZZA - DIGITAL SECURITY	*2018-2021*	260.000	*B.1) Acquisti di beni*						23
			B.2) Acquisti di servizi sanitari						
			B.3) Acquisti di servizi non sanitari	49.410					
			B.6) Costi del personale						
			Licenze software	74.193					
			PC	29.622					
			Webcam	765					
			Attrezzature per l'informatica		64.953		41.035		
			Totale	**153.990**	**64.953**	-	**41.035**	-	
DECRETO 3286/2021 - LR 16/2021. FINANZIAMENTO PER L'ESECUZIONE DELLA TITOLAZIONE DELLE PREPARAZIONI GALENICHE MAGISTRALI DI OLIO DI CANNABIS EROGATE CON ONERI A CARICO DEL SSR NEL FVG. DECRETO DI IMPEGNO, LIQUIDAZIONE E RICHIESTA EMISSIONE ORDINE DI PAGAMENTO.	*2021*	150.000	*B.1) Acquisti di beni*						-
			B.2) Acquisti di servizi sanitari						
			B.3) Acquisti di servizi non sanitari						
			B.6) Costi del personale						
			Altri costi (dettagliare)	5.000	41.040	72.240	31.720		
			Totale	**5.000**	**41.040**	**72.240**	**31.720**	-	
DECRETO 3376/2021 - LR 10/2021, ART.2, COMMA 2, LETTERE A) ET B). IMPEGNO A FAVORE DELL'ISTITUTO DI RICOVERO E CURA A CARATTERE SCIENTIFICO MATERNO -INFANTILE BURLO GAROFOLO - OSPEDALE DI ALTA SPECIALIZZAZIONE E DI RILIEVO NAZIONALE PER LA SALUTE DELLA DONNA E DEL BAMBINO:PER LA FORMAZIONE IN MATERIA DI DISOSTRUZIONE DELLE VIE AEREE IN ETÀ PEDIATRICA E DI	*2021*	50.000	*B.1) Acquisti di beni*						1.337
			B.2) Acquisti di servizi sanitari						
			B.3) Acquisti di servizi non sanitari			3.782			
			B.6) Costi del personale				38.584		
			Manichini per formazione				6.298		
			Totale	-	-	**3.782**	**44.882**	-	
finanziamento DGR 189/2021 E 1683/21 iniziative contrasto COVID art. 8 c.9 LR 13/2021	*2021*	9.423	*B.1) Acquisti di beni*						431
			B.2) Acquisti di servizi sanitari						
			B.3) Acquisti di servizi non sanitari						
			B.6) Costi del personale						
			Altri costi (dettagliare)	8.992					
			Totale	**8.992**	-	-	-	-	
DEC .21470/2022 - L.234/2021 RISORSE PER LA FORMAZIONE IN SIMULAZIONE IN AMBITO SANITARIO	*2022*	6.173	*B.1) Acquisti di beni*						11
			B.2) Acquisti di servizi sanitari						
			B.3) Acquisti di servizi non sanitari						
			B.6) Costi del personale						
			Manichini per formazione			6.162			
			Totale	-	-	**6.162**	-	-	
DR 1642/2022 - POTENZIAMENTO DELLA RETE REGIONALE PER I DISTURBI DELLA NUTRIZIONE E DELL'ALIMENTAZIONE. QUOTE 2022 E 2023	*2022*	21.500	*B.1) Acquisti di beni*						21.051
			B.2) Acquisti di servizi sanitari						
			B.3) Acquisti di servizi non sanitari			449			
			B.6) Costi del personale						
			Altri costi (dettagliare)						
			Totale	-	-	**449**	-	-	
DEC 31057GRFVG/2022 - MISURE URGENTI RELATIVE AL FONDO COMPLEMENTARE AL PNRR - E.1 SALUTE AMBIENTE, BIODIVERSITA' E CLIMA - 1.4 PROMOZIONE E RICERCA APPLICATA CON APPROCCI MULTIDISCIPLINARI IN SPECIFICHE AREE DI INTERVENTO SALUTE-AMBIENTE-BIODIVERSITA' E CLIMA. CONTRIBUTO PER IL PROGETTO "VALUTAZIONE DELL'EPOSOMA NEI	*2022*	2.094.100 ridotto fondo e rilevata quote annuale per euro 1.884.690	*B.1) Acquisti di beni*						1.076.741
			B.2) Acquisti di servizi sanitari			1.516			
			B.3) Acquisti di servizi non sanitari				58.787		
			B.6) Costi del personale			22.050	60.000		
			Pagaento Unità esterne			295.820	369.775		
			Totale	-	-	**319.386**	**488.562**	-	
DEC 25275/2022 - PIANO DI FORMAZIONE SULLE INFEZIONI OSPEDALIERE PER IL PERSONALE DEL SSR. QUOTE 2023-2024	*2022*	83.737 ridotto fondo e rilevata quota annuale per euro 41.868	*B.1) Acquisti di beni*						38.788
			B.2) Acquisti di servizi sanitari						
			B.3) Acquisti di servizi non sanitari				3.080		
			B.6) Costi del personale						
			Altri costi (dettagliare)						
			Totale	-	-	-	**3.080**	-	
DEC 29957/2022 - PROGRAMMA REGIONALE PER IL SUPPORTO PSICOLOGICO DEI PAZIENTI ONCOLOGICI ADOLESCENTI	*2022*	49.793	*B.1) Acquisti di beni*						17.210
			B.2) Acquisti di servizi sanitari						
			B.3) Acquisti di servizi non sanitari						
			B.6) Costi del personale			2.333	30.250		
			Altri costi (dettagliare)						
			Totale	-	-	**2.333**	**30.250**	-	
PROGETTO SANITÀ PUBBLICA E PRESA IN CARICO TERRITORIALE IN TUTTE LE ETÀ DELLA VITA DELLE PERSONA CON DISTURBI DELLO SPETTRO AUTISTICO:□TRASFERIMENTO RISORSE STATALI ALL'IRCCS BURLO GAROFOLO PER IL SETTORE DI INTERVENTO N. 4.	*2023*	108.325	*B.1) Acquisti di beni*						108.325
			B.2) Acquisti di servizi sanitari						
			B.3) Acquisti di servizi non sanitari						
			B.6) Costi del personale						
			Altri costi (dettagliare)						
			Totale	-	-	-	-	-	
PROGETTO SANITÀ PUBBLICA E PRESA IN CARICO TERRITORIALE IN TUTTE LE ETÀ DELLA VITA DELLE PERSONA CON DISTURBI DELLO SPETTRO AUTISTICO:□TRASFERIMENTO RISORSE STATALI ALL'IRCCS BURLO GAROFOLO PER IL SETTORE DI INTERVENTO N. 4.	*2024*	108.325	*B.1) Acquisti di beni*						108.325
			B.2) Acquisti di servizi sanitari						
			B.3) Acquisti di servizi non sanitari						
			B.6) Costi del personale						
			Altri costi (dettagliare)						
			Totale	-	-	-	-	-	
DECRETO MINISTERIALE 14 FEBBRAIO 2023 FONDO PER L'INCLUSIONE DELLE PERSONE SORDE E CON IPOACUSIA:□TRASFERIMENTO ED EROGAZIONE DELLE RISORSE A FAVORE DELL'IRCCS MATERNO INFANTILE BURLO GAROFOLO:DI TRIESTE PER LA REALIZZAZIONE DEL PROGETTO ABACO - ABBATTIMENTO DELLE BARRIERE COMUNICATIVE - TECNOLOGIA E SERVIZI INNOVATIVI PER L'INCLUSIONE,	*2023*	296.114	*B.1) Acquisti di beni*				612		89.049
			B.2) Acquisti di servizi sanitari						
			B.3) Acquisti di servizi non sanitari				45.750		
			B.6) Costi del personale				65.131		
			Versamento Unità esterne				92.865		
			Acquisto attrezzature				2.707		
			Totale	-	-	-	**207.065**	-	
PROGETTO "QUALITY AUTISM NETWORK - RETI PER LA QUALITÀ DI VITA NELL'AUTISMO" FONDI 2020/A-B	*2023*	33.579	*B.1) Acquisti di beni*			837			1.887
			B.2) Acquisti di servizi sanitari			20.910			
			B.3) Acquisti di servizi non sanitari						
			B.6) Costi del personale			4.620	5.324		
			Altri costi (dettagliare)						
			Totale	-	-	**26.368**	**5.324**	-	
LR 22/22, ART. 8 COMMI 65-67: IMPEGNO RISORSE A FAVORE DELL'IRCCS BURLO GAROFOLO DI TRIESTE PER L'ATTUAZIONE DI UN PROGETTO DEDICATO ALLE DONNE AFFETTE DA ENDOMETRIOSI.	*2022-2024*	60.000	*B.1) Acquisti di beni*						-
			B.2) Acquisti di servizi sanitari						
			B.3) Acquisti di servizi non sanitari				3.267		
			B.6) Costi del personale		10.995	31.120	14.618		
			Altri costi (dettagliare)						
			Totale	-	**10.995**	**31.120**	**17.885**	-	
LR 22/22, ART. 8 COMMI 62-64: IMPEGNO RISORSE A FAVORE DELL'IRCCS BURLO GAROFOLO DI TRIESTE PER L'ATTUAZIONE DI UN PROGETTO DI RICERCA RELATIVO AI DISTURBI NEURO FUNZIONALI (DNF).	*2022-2024*	90.000	*B.1) Acquisti di beni*						2.210
			B.2) Acquisti di servizi sanitari						
			B.3) Acquisti di servizi non sanitari				2.116		
			B.6) Costi del personale		8.796	45.346	31.532		
			Altri costi (dettagliare)						
			Totale	-	**8.796**	**45.346**	**33.649**	-	
finanziamento 2024 per l'esecuzione della titolazione di preparazioni galeniche magistrali di olio di cannabis	*2024*	80.000	*B.1) Acquisti di beni*						17.200
			B.2) Acquisti di servizi sanitari						
			B.3) Acquisti di servizi non sanitari						
			B.6) Costi del personale						
			Altri costi (dettagliare)					62.800	
			Totale	-	-	-	-	**62.800**	
SUPPORTO PSICOLOGICO DEI PAZIENTI ONCOLOGICI ADOLESCENTI	*2024*	49.793	*B.1) Acquisti di beni*						49.793
			B.2) Acquisti di servizi sanitari						
			B.3) Acquisti di servizi non sanitari						
			B.6) Costi del personale						
			Altri costi (dettagliare)						
			Totale	-	-	-	-	-	
REGIONALE - FORMAZIONE DISOSTRUZIONE VIE AEREE ETA' PEDIATRICA	*2024*	50.000	*B.1) Acquisti di beni*						34.868
			B.2) Acquisti di servizi sanitari						
			B.3) Acquisti di servizi non sanitari						
			B.6) Costi del personale					14.244	
			Altri costi (dettagliare)					888	
			Totale	-	-	-	-	15.132	
Immunizzazione VRS	*2024*	13.796	*B.1) Acquisti di beni*						13.796
			B.2) Acquisti di servizi sanitari						
			B.3) Acquisti di servizi non sanitari						
			B.6) Costi del personale						
			Altri costi (dettagliare)						
			Totale	-	-	-	-	-	
REGIONALE - SCREENING NEONATALI EXTRA LEA	*2024*	345.750	*B.1) Acquisti di beni*						345.750
			B.2) Acquisti di servizi sanitari						
			B.3) Acquisti di servizi non sanitari						
			B.6) Costi del personale						
			Altri costi (dettagliare)						
			Totale	-	-	-	-	-	
Estensione follow up nati pretermine	*2024*	17.750	*B.1) Acquisti di beni*						17.750
			B.2) Acquisti di servizi sanitari						
			B.3) Acquisti di servizi non sanitari						
			B.6) Costi del personale						
			Altri costi (dettagliare)						
			Totale	-	-	-	-	-	
Cosisifa	*2024*	37.002	*B.1) Acquisti di beni*						37.002
			B.2) Acquisti di servizi sanitari						
			B.3) Acquisti di servizi non sanitari						
			B.6) Costi del personale						
			Altri costi (dettagliare)						
			Totale	-	-	-	-	-	
Ricoveri umanitari	*2024*	57.468	*B.1) Acquisti di beni*						57.468
			B.2) Acquisti di servizi sanitari						
			B.3) Acquisti di servizi non sanitari						
			B.6) Costi del personale						
			Altri costi (dettagliare)						
			Totale	-	-	-	-	-	
	TOTALE	**3.821.349**	***TOTALE***	**167.982**	**125.784**	**507.185**	**903.452**	**77.932**	**2.039.014**

Tab. 39 – Dettaglio movimentazioni quota inutilizzata contributi per ricerca

DETTAGLIO QUOTE INUTILIZZATE CONTRIBUTI	ASSEGNAZIONE INIZIALE CONTRIBUTO		UTILIZZI					COSTI	FONDO AL 31/12/2024
	Esercizio	Importo contributo	Tipologia	Importo				Importo	
				Esercizio 2021 e precedenti	Esercizio 2022	Esercizio 2023	Esercizio 2024	Esercizio 2024	
Ricerca Corrente - Ministero della Salute	2024	3.546.082	B.1) Acquisti di beni	3.873.231	799.517	1.033.291		1.076.224	- 0
			B.2) Acquisti di	840.355	146.159	69.333		48.488	
			B.3) Acquisti di servizi non sanitari	2.108.284	448.561	454.841		467.351	
			B.6) Costi del person	4.940.747	690.917	1.760.961		1.296.815	
			Altri costi (contributi	1.804.498	1.482.885	440.611		657.205	
			Totale	**13.567.115**	**3.568.038**	**3.759.036**	**-**	**3.546.082**	
Piramide - Ministero della Salute	2019-2024	12.186.145	B.1) Acquisti di beni						2.412.497
			B.2) Acquisti di servizi sanitari						
			B.3) Acquisti di servizi non sanitari						
			B.6) Costi del person	2.123.416	1.867.476	2.468.949	3.313.807		
			Altri costi (dettagliare)						
			Totale	**2.123.416**	**1.867.476**	**2.468.949**	**3.313.807**	**-**	
Call Eranet Batman - Identification of markers for personal phenotyping in Acne Inversa - Ministero della Salute	2018	246.240	B.1) Acquisti di beni	38.073	37.522	28.944			14.809
			B.2) Acquisti di servizi sanitari	16.580		15.750			
			B.3) Acquisti di servizi non sanitari	7.758					
			B.6) Costi del person	76.132	25.502	1.715			
			Riduzione finanziamento			- 16.545			
			Totale	**138.543**	**63.025**	**29.864**	**-**	**-**	
Rete Idea - Creazione e prime utilizzazioni di data-base comuni per i disturbi più rilevanti in età pediatrica - Ministero della Salute	2017	91.257	B.1) Acquisti di beni	15.435					15.745
			B.2) Acquisti di servizi sanitari	-					
			B.3) Acquisti di servizi non sanitari	2.496					
			B.6) Costi del person	56.405					
			Altri costi (dettagliare	1.176					
			Totale	**75.512**	-	-	-	-	
BIANCA - Rete Pediatrica - Ministero della Salute	2018	60.000	B.1) Acquisti di beni	33.136					20.795
			B.2) Acquisti di servizi sanitari	-					
			B.3) Acquisti di servizi non sanitari	-					
			B.6) Costi del person	6.069					
			Altri costi (dettagliare	-					
			Totale	**39.205**	-	-	-	-	
EPI Idea - Identificazione di nuovi geni per le encefalopatie epilettiche mediante sequenziamento dell'esoma - Ministero della Salute	2018	113.000	B.1) Acquisti di beni	19.949					10.445
			B.2) Acquisti di servizi sanitari	46.885					
			B.3) Acquisti di servizi non sanitari	5.454			2.640		
			B.6) Costi del person	-					
			Altri costi (dettagliare	27.627					
			Totale	**99.914**	**-**	**-**	**2.640**	-	
RCR-2019-23669117_002 - BIANCA 2 - Rete Pediatrica - Ministero della Salute	2019	37.000	B.1) Acquisti di beni	29.893					3.638
			B.2) Acquisti di servizi sanitari	3.184					
			B.3) Acquisti di servizi non sanitari	-					
			B.6) Costi del person	284					
			Altri costi (dettagliare	-					
			Totale	**33.362**	-	-	-	-	
RCR-2019-23669117_001 - Rete Genomica - Ministero della Salute	2019	746.000	B.1) Acquisti di beni	138.399					20.518
			B.2) Acquisti di servizi sanitari	-					
			B.3) Acquisti di servizi non sanitari	-					
			B.6) Costi del person	11.065					
			Altri costi (dettagliare	576.018					
			Totale	**725.482**	-	-	-	-	
RCR-2020-23670068_001 - Implementazione nella pratica clinica di un percorso diagnostico integrato basato sulle tecnologie "omiche " - fase 2 - Ministero della Salute	2020	806.220	B.1) Acquisti di beni	136.556					18.267
			B.2) Acquisti di servizi sanitari	17.897					
			B.3) Acquisti di servizi non sanitari	-					
			B.6) Costi del person	15.170					
			Altri costi (dettagliare	618.330					
			Totale	**787.953**	-	-	-	-	
RCR-2021-23671215 - SVILUPPO E IMPLEMENTAZIONE DI PERCORSI DIAGNOSTICI E RIABILITATIVI PER LE PATOLOGIE PEDIATRICHE BASATI SU TECNOLOGIE OMICHE, TELEMEDICINA E TELE-RIABILITAZIONE - Ministero della Salute	2021	218.000	B.1) Acquisti di beni		173.035				22.213
			B.2) Acquisti di servizi sanitari		6.100				
			B.3) Acquisti di servizi non sanitari						
			B.6) Costi del personale		16.651				
			Altri costi (dettagliare)						
			Totale	-	**195.787**	-	-	-	
RCR-2022-23682289 - Miglioramento della diagnosi per le malattie rare: implementazione telemedicina e workflow diagnostico basato sulle omiche in pazienti pediatrici - Ministero della Salute	2022	181.500	B.1) Acquisti di beni	38.322	120.221				5.437
			B.2) Acquisti di servizi sanitari		16.163				
			B.3) Acquisti di servizi non sanitari						
			B.6) Costi del personale		1.358				
			Altri costi (dettagliare)						
			Totale	**38.322**	**137.742**	**-**	**-**	-	

DETTAGLIO QUOTE INUTILIZZATE CONTRIBUTI	ASSEGNAZIONE INIZIALE CONTRIBUTO		UTILIZZI					COSTI	FONDO AL 31/12/2024
	Esercizio	Importo contributo	Tipologia	Importo				Importo	
				Esercizio 2021 e precedenti	Esercizio 2022	Esercizio 2023	Esercizio 2024	Esercizio 2024	
ENDO-2020-23670288 - Pathogenesis of endometriosis: the role of genes, inflammation - Ministero della Salute	*2019*	450.000	*B.1) Acquisti di beni*	10.065	23.724	32.180	183.683		**44.980**
			B.2) Acquisti di servizi sanitari	-			-		
			B.3) Acquisti di servizi non sanitari	-	1.377	2.279	3.732		
			B.6) Costi del person	13.878	46.893	37.199	50.009		
			Altri costi (dettagliare)						
			Totale	**23.944**	**71.995**	**71.658**	**237.424**	**-**	
RF-2011-02350693 - To unravel the molecular basis of neurodevelopmental disorders - Ministero della Salute	*2014*	108.000	*B.1) Acquisti di beni*	61.714					**8.003**
			B.2) Acquisti di servizi sanitari	1.464					
			B.3) Acquisti di servizi non sanitari	241					
			B.6) Costi del person	36.578					
			Altri costi (dettagliare	-					
			Totale	**99.997**	-	-	-	-	
RF-2016-02362384 - Dalle malattie allergiche e autoimmuni ai disturbi da disregolazione immunitaria: caratterizzazione clinica, immunologica e genetica e proposta di protocolli diagnostici e terapeutici - Ministero della Salute	*2018*	431.132	*B.1) Acquisti di beni*	35.962	1.076				**11.924**
			B.2) Acquisti di servizi sanitari	11.195					
			B.3) Acquisti di servizi non sanitari	1.323					
			B.6) Costi del person	64.737					
			Versamenti Unità est	226.525	58.475				
			Riduzione finanziamento		19.914				
			Totale	**339.742**	**79.465**	-	-	-	
RF-2016-02364008 - Evidence based revision of the International League Against Rheumatism (ILAR) classification criteria for Juvenile Idiopathic Arthritis - Ministero della Salute	*2018*	56.853	*B.1) Acquisti di beni*						**5.168**
			B.2) Acquisti di						
			B.3) Acquisti di servizi non sanitari						
			B.6) Costi del person	47.983					
			Riduzione finanziamento			3.702			
			Totale	**47.983**	-	**3.702**	-	-	
RF-2018-12367534 - Prevalence and spatial distribution of endometriosis in Italy: administrative data and active search through a multistage screening survey - Ministero della Salute	*2020*	444.200	*B.1) Acquisti di beni*		2.013		34.594		**203.075**
			B.2) Acquisti di servizi sanitari				-		
			B.3) Acquisti di servizi non sanitari	2.530					
			B.6) Costi del person	2.472	23.761	12.480	208		
			Versamenti Unità est	97.404		59.564	6.099		
			Totale	**102.406**	**25.774**	**72.044**	**40.901**	-	
ROCC_N_ROLL - EURopeAn MEDical application and Radiation prOteCtion Concept: strategic research agenda aNd ROadmap interLinking to heaLth and digitisation aspects EURAMED rocc-n-roll	*2020*	33.906	*B.1) Acquisti di beni*						**5.320**
			B.2) Acquisti di servizi sanitari						
			B.3) Acquisti di servizi non sanitari		544				
			B.6) Costi del personale		20.473				
			Riduzione finanziamento			7.569			
			Totale	-	**21.017**	**7.569**	-	-	
SG-2019-12369421 - Defects of keratinocytes function in dermatologic patients carrying genetic variants involved in NOTCH signaling - Ministero della Salute	*2021*	130.000	*B.1) Acquisti di beni*	756	3.248	24.760	9.103		**12.851**
			B.2) Acquisti di servizi sanitari				-		
			B.3) Acquisti di servizi non sanitari			645	957		
			B.6) Costi del personale		29.956	30.698	483		
			Riduzione finanziamento			16.545			
			Totale	**756**	**33.203**	**72.647**	**10.543**	-	
ENDO-2021-12371967 - Development of a national epidemiological register on endometriosis based on - Ministero della Salute	*2021*	295.849	*B.1) Acquisti di beni*				31.165		**134.463**
			B.2) Acquisti di servizi sanitari				-		
			B.3) Acquisti di servizi non sanitari				7.791		
			B.6) Costi del personale				49.895		
			Versamenti Unità esterne		36.267		36.267		
			Totale	-	**36.267**	-	**125.119**	-	
GR-2019-12369979 - Definition of the role of different genetic and non-genetic factors in the variability of the clinical and immunological phenotype in patients with 22q11.2 deletion syndrome - Ministero della Salute	*2021*	125.000	*B.1) Acquisti di beni*			1.351	5.927		**98.431**
			B.2) Acquisti di servizi sanitari				-		
			B.3) Acquisti di servizi non sanitari				-		
			B.6) Costi del personale			15.625	3.667		
			Altri costi (dettagliare)						
			Totale	-	-	**16.976**	**9.593**	-	
GR-2019-12369573 - Genetic and environmental determinants of metabolic control in children and young adults with type 1 diabetes mellitus - Ministero della Salute	*2021*	380.000	*B.1) Acquisti di beni*		1.826	87.053	37.140		**47.124**
			B.2) Acquisti di servizi sanitari		5.590		-		
			B.3) Acquisti di servizi non sanitari		2.409	2.474	15.820		
			B.6) Costi del person	7.415	13.597	74.909	74.302		
			Versamenti Unità esterne			8.006	2.334		
			Totale	**7.415**	**23.423**	**172.442**	**129.596**	-	
Ministero della Salute - CCR-2020-23670243 - Il microbiota umano nella medicina dei sistemi applicata alla diagnosi e alla terapia in pediatria	*2023*	41.470	*B.1) Acquisti di beni*						**41.470**
			B.2) Acquisti di servizi sanitari						
			B.3) Acquisti di servizi non sanitari						
			B.6) Costi del personale						
			Altri costi (dettagliare)						
			Totale	-	-	-	-	-	

DETTAGLIO QUOTE INUTILIZZATE CONTRIBUTI	ASSEGNAZIONE INIZIALE CONTRIBUTO		UTILIZZI					COSTI	FONDO AL 31/12/2024
	Esercizio	Importo contributo	Tipologia	Importo				Importo	
				Esercizio 2021 e precedenti	Esercizio 2022	Esercizio 2023	Esercizio 2024	Esercizio 2024	
Ministero della Salute - PNRR-POC-2022-12376280 - Validation of a new innovative method for the easy detection of a disease specific marker to make prompt diagnosis of celiac disease in all the clinical	2023	330.000	B.1) Acquisti di beni			4.137	30.342		195.521
			B.2) Acquisti di servizi sanitari						
			B.3) Acquisti di servizi non sanitari						
			B.6) Costi del personale			100.000			
			Altri costi (dettagliare)						
			Totale	**-**	**-**	**104.137**	**30.342**	**-**	
Ministero della Salute - CCR-2017-23669083 - An integrated specialist web network for early screening and care of neurodevelopmental disorders	2023	70.790	B.1) Acquisti di beni						19.818
			B.2) Acquisti di servizi sanitari						
			B.3) Acquisti di servizi non sanitari						
			B.6) Costi del personale			11.389	39.583		
			Altri costi (dettagliare)						
			Totale	-	-	**11.389**	**39.583**	-	
Ministero della Salute - PNRR-MAD-2022-12376878 - Trained immunity in the inflammatory cascade of chronic inflammatory skin diseases: possible checkpoints	2023	128.750	B.1) Acquisti di beni				48.975		79.775
			B.2) Acquisti di servizi sanitari						
			B.3) Acquisti di servizi non sanitari						
			B.6) Costi del personale						
			Altri costi (dettagliare)						
			Totale	-	-	-	**48.975**	-	
Ministero della Salute - CCR-2017-23669082 - Developmental Brain Abnormality Imaging - An integrated network for studying developmental brain disorders (DeBrAIn)	2023	42.000	B.1) Acquisti di beni						42.000
			B.2) Acquisti di servizi sanitari						
			B.3) Acquisti di servizi non sanitari						
			B.6) Costi del personale						
			Altri costi (dettagliare)						
			Totale	-	-	-	-	-	
Ministero della Salute - CCM_FORM - Salute materno-infantile: formazione degli operatori socio-sanitari ed enpowerment delle giovani donne (18-24 anni) sui rischi connessi al consumo di alcol in gravidanza	2024	19.260	B.1) Acquisti di beni						19.260
			B.2) Acquisti di servizi sanitari						
			B.3) Acquisti di servizi non sanitari						
			B.6) Costi del personale						
			Altri costi (dettagliare)						
			Totale	-	-	-	-	-	
CCM-IST-HPV - Implementation of a standardized workflow for a more effective management and care of patients with syndromic and isolated intellectual disabilit	2023	19.902	B.1) Acquisti di beni						2.371
			B.2) Acquisti di servizi sanitari						
			B.3) Acquisti di servizi non sanitari				14.762		
			B.6) Costi del personale				2.769		
			Altri costi (dettagliare)						
			Totale	-	-	-	**17.531**	-	
CONCERTO - CrossbOrder Network for ChildrEn RheumaTolOgy	2023	181.979	B.1) Acquisti di beni						48.022
			B.2) Acquisti di servizi sanitari						
			B.3) Acquisti di servizi non sanitari				21.655		
			B.6) Costi del personale				54.689		
			Altri costi (dettagliare)				57.613		
			Totale	-	-	-	**133.957**	-	
Ministero per le disabilità - ABACO - Tecnologia e servizi innovativi per l'inclusione, l'istruzione e l'accessibilità per le persone sorde e ipoacusiche	2021	400.000	B.1) Acquisti di beni						3.115
			B.2) Acquisti di servizi sanitari						
			B.3) Acquisti di servizi non sanitari	34.120	138.541				
			B.6) Costi del person	14.583	52.391				
			Versamenti Unità est	44.700	74.500		20.529		
			Riduzione finanziamento				17.520		
			Totale	**93.403**	**265.432**	-	**38.049**	-	
DSA_SCUOLA - Identificazione precoce degli alunni con sospetto disturbo specifico dell'apprendimento	2020	32.960	B.1) Acquisti di beni						1.987
			B.2) Acquisti di servizi sanitari						
			B.3) Acquisti di servizi non sanitari						
			B.6) Costi del person	30.973					
			Altri costi (dettagliare)						
			Totale	**30.973**	-	-	-	-	
ATENA Applicazioni Tecnologiche di Nuovi Anti-neoplastici	2017	167.628	B.1) Acquisti di beni	42.850					196
			B.2) Acquisti di servizi sanitari	50.000					
			B.3) Acquisti di servizi non sanitari	391					
			B.6) Costi del person	59.674					
			Altri costi (dettagliare	14.517					
			Totale	**167.432**	-	-	-	-	
ISE-EMH - Ecosistema italo-sloveno per la sanità elettronica e mobile	2019	176.468	B.1) Acquisti di beni	3.348					38.262
			B.2) Acquisti di servizi sanitari	2.959					
			B.3) Acquisti di servizi non sanitari	8.928	11.905				
			B.6) Costi del person	82.466	12.390				
			Versamenti Unità esterne		2.200				
			Riduzione finanziamento		14.009				
			Totale	**97.701**	**40.504**	-	-	-	

DETTAGLIO QUOTE INUTILIZZATE CONTRIBUTI	ASSEGNAZIONE INIZIALE CONTRIBUTO		UTILIZZI					COSTI	FONDO AL 31/12/2024
	Esercizio	Importo contributo	Tipologia	Importo				Importo	
				Esercizio 2021 e precedenti	Esercizio 2022	Esercizio 2023	Esercizio 2024	Esercizio 2024	
CATTEDRA - CollAborazione TransfronTaliEra per Diagnosi innovative di patologie Rare in pediatriA	*2019*	880.244	*B.1) Acquisti di beni*	9.380	7.071				**36.045**
			B.2) Acquisti di servizi sanitari	-					
			B.3) Acquisti di servizi non sanitari	73.222	18.268				
			B.6) Costi del person	81.223	26.374				
			Versamenti Unità est	*82.149*	116.231	279.663			
			Riduzione finanziamento		150.618				
			Totale	**245.973**	**318.562**	**279.663**	-	-	
LASERNET - Exploring the neurological exposome	*2017*	8.850	*B.1) Acquisti di beni*						**1.144**
			B.2) Acquisti di servizi sanitari						
			B.3) Acquisti di servizi non sanitari						
			B.6) Costi del person	319					
			Altri costi (dettagliare	3.324					
			Riduzione finanziamento		4.063				
			Totale	**3.643**	**4.063**	-	-	-	
1000GG - Coorti di nuovi nati, esposizioni ambientali e promozione della salute nei primi 1000 giorni di vita	*2017*	449.800	*B.1) Acquisti di beni*						**3.910**
			B.2) Acquisti di servizi sanitari						
			B.3) Acquisti di servizi non sanitari	25.456					
			B.6) Costi del person	16.470					
			Versamenti Unità est	116.790		245.728			
			Riduzione finanziame	-	40.114	1.333			
			Totale	**158.715**	**40.114**	**247.061**	-	-	
PEER EDUCATION - La peer education come strumento per raggiungere e coinvolgere le famiglie e la scuola nella promozione degli stili di vita salutari dei bambini	*2018*	307.732	*B.1) Acquisti di beni*						**11.273**
			B.2) Acquisti di servizi sanitari						
			B.3) Acquisti di servizi non sanitari	25.868	36.902				
			B.6) Costi del person	4.436	17.406				
			Versamenti Unità est	58.133		79.652			
			Riduzione finanziame	-	74.063				
			Totale	**88.437**	**128.371**	**79.652**	-	-	
CONTINUITA' - Continuità delle cure per minori con complessità assistenziale: bisogni e percorsi in Friuli-Venezia Giulia	*2018*	70.665	*B.1) Acquisti di beni*						**4.458**
			B.2) Acquisti di servizi sanitari						
			B.3) Acquisti di servizi non sanitari						
			B.6) Costi del person	49.704					
			Altri costi (dettagliare	4.147					
			Riduzione finanziame	-	12.356				
			Totale	**53.851**	**12.356**	-	-	-	
MIGLIOR_ENDO - Miglioramento delle Conoscenze e sensibilizzazione dei confronti della patologia endometriosica	*2017*	90.000	*B.1) Acquisti di beni*	1.016					**2.016**
			B.2) Acquisti di servizi sanitari	-					
			B.3) Acquisti di servizi non sanitari	16.089			20.000		
			B.6) Costi del person	50.879					
			Altri costi (dettagliare	-					
			Totale	**67.984**	-	-	**20.000**	-	
PICCOLI 3 - La promozione della salute attraverso i nuovi media per la prevenzione della obesità in età prescolare	*2015*	79.000	*B.1) Acquisti di beni*	10.898					**2.905**
			B.2) Acquisti di servizi sanitari	-					
			B.3) Acquisti di servizi non sanitari	2.168					
			B.6) Costi del person	63.029					
			Altri costi (dettagliare)						
			Totale	**76.095**	-	-	-	-	
CCM_FASD -Prevenzione , diagnosi precoce e trattamento mirato dello spettro dei disturbi feto alcolici (Fetal Alchol Syndrome, FAS)	*2019*	50.707	*B.1) Acquisti di beni*	1.016					**4.618**
			B.2) Acquisti di servizi sanitari	-					
			B.3) Acquisti di servizi non sanitari	-					
			B.6) Costi del person	19.639					
			Altri costi (attrezzatura informatica)	81					
			Riduzione finanziame	21.400	3.954				
			Totale	**42.136**	**3.954**	-	-	-	
CCM_IST Sperimentazione di nuovi modelli orgaNizzativi integrati ospedale-territorio per la prevenzione ed il controllo delle IST: percorsi diagnostico-assistenziali agevolati ed offerta di screening gratuiti mirati.	*2019*	40.000	*B.1) Acquisti di beni*		17.399				**834**
			B.2) Acquisti di servizi sanitari						
			B.3) Acquisti di servizi non sanitari		3.126				
			B.6) Costi del personale		12.000				
			Riduzione finanziamento		6.641				
			Totale	-	**39.166**	-	-	-	
ISS_NIDA2 - Istituzione di una rete di coordinamento regionale del Friuli Venezia Giulia (FVG) finalizzata all'individuazione precoce dei disturbi dello spettro autistico nella popolazione generale e ad alto rischio	*2021*	114.554	*B.1) Acquisti di beni*		1.002				**1.708**
			B.2) Acquisti di servizi sanitari						
			B.3) Acquisti di servizi non sanitari						
			B.6) Costi del person	4.140	19.269				
			Altri costi (dettagliare	84.288					
			Riduzione finanziamento		4.146				
			Totale	**88.428**	**24.417**	-	-	-	

DETTAGLIO QUOTE INUTILIZZATE CONTRIBUTI	ASSEGNAZIONE INIZIALE CONTRIBUTO		UTILIZZI						COSTI	FONDO AL 31/12/2024
	Esercizio	Importo contributo	Tipologia	Importo					Importo	
				Esercizio 2021 e precedenti	Esercizio 2022	Esercizio 2023	Esercizio 2024		Esercizio 2024	
#TRIESTEGUIDASICURA	*2022*	135.600	*B.1) Acquisti di beni*		1.826	4.455				**6.963**
			B.2) Acquisti di servizi sanitari							
			B.3) Acquisti di servizi non sanitari			95.520				
			B.6) Costi del personale			212				
			Altri costi (dettagliare)			26.624				
			Totale	**-**	**1.826**	**126.811**	**-**		**-**	
CCM - Strategia Genomica italiana: istituzione di una cabina di regia a supporto dell'iniziativa europea 1+Million Genomes (1+MG) e Beyond 1+MG (B1MG) e del Coordinamento Interistituzionale per la Genomica in Sanità Pubblica	*2023*	30.000	*B.1) Acquisti di beni*				17.333			**5.235**
			B.2) Acquisti di servizi sanitari				-			
			B.3) Acquisti di servizi non sanitari			4.897	-			
			B.6) Costi del personale			377	60			
			Altri costi (dettagliare)				2.098			
			Totale	**-**	**-**	**5.274**	**19.491**		**-**	
Ministero della Salute - RF-2021-12374963 - Il microbiota umano nella medicina dei sistemi applicata alla diagnosi e alla terapia in pediatria	*2023*	182.000	*B.1) Acquisti di beni*				12.451			**145.731**
			B.2) Acquisti di servizi sanitari				-			
			B.3) Acquisti di servizi non sanitari				859			
			B.6) Costi del personale				22.958			
			Altri costi (dettagliare)							
			Totale	**-**	**-**	**-**	**36.269**		**-**	
Genoma mEdiciNa pERsonalizzatA – GENERA	*2023*	400.000	*B.1) Acquisti di beni*							**246.387**
			B.2) Acquisti di servizi sanitari							
			B.3) Acquisti di servizi non sanitari							
			B.6) Costi del personale				33.613			
			Riduzione finanziamento				120.000			
			Totale	**-**	**-**	**-**	**153.613**		**-**	
Ministero della Salute - PNRR-MR1-2022-12376811 - Implementation of a standardized workflow for a more effective management and care of patients with syndromic and isolated intellectual disabilit	*2023*	240.000	*B.1) Acquisti di beni*				18.494			**207.170**
			B.2) Acquisti di servizi sanitari				-			
			B.3) Acquisti di servizi non sanitari				480			
			B.6) Costi del personale				13.855			
			Altri costi (dettagliare)							
			Totale	-	-	-	**32.830**		-	
JACARDI - Joint Action on CARdiovascular diseases and Diabetes	*2023*	422.371	*B.1) Acquisti di beni*							**359.275**
			B.2) Acquisti di servizi sanitari							
			B.3) Acquisti di servizi non sanitari							
			B.6) Costi del personale			623	62.472			
			Altri costi (dettagliare)							
			Totale	**-**	**-**	**623**	**62.472**		**-**	
IPOV-RESPECTFUL CARE - International Platform on Obstetric Violence (IPOV):an innovative tool for a respectful maternity and childbirthcare	*2024*	11.898	*B.1) Acquisti di beni*							**11.898**
			B.2) Acquisti di servizi sanitari							
			B.3) Acquisti di servizi non sanitari							
			B.6) Costi del personale							
			Altri costi (dettagliare)							
			Totale	-	-	-	-		-	
ENIGMA - Hidradenitis suppurativa syndromes: decrypting the etio-pathogenesis	*2024*	35.000	*B.1) Acquisti di beni*							**35.000**
			B.2) Acquisti di servizi sanitari							
			B.3) Acquisti di servizi non sanitari							
			B.6) Costi del personale							
			Altri costi (dettagliare)							
			Totale	-	-	-	-		-	
										4.694.074

Tab. 40 – Dettaglio movimentazioni quota inutilizzata contributi vincolati da privati

DETTAGLIO QUOTE INUTILIZZATE CONTRIBUTI	ASSEGNAZIONE INIZIALE CONTRIBUTO		UTILIZZI						COSTI	FONDO AL 31/12/2024
	Esercizio	Importo contributo	Tipologia	Importo					Importo	
				Esercizio 2021 e precedenti	Esercizio 2022	Esercizio 2023	Esercizio 2024		Esercizio 2024	
Studio osservazionale "Farmacovigilanza in pazienti con l'artrite idiopatica giovanile (Pharma child) trattati con farmaci biologici e/o mathotrexate"	*2017*	2.891	*B.1) Acquisti di beni*							**1.065**
			B.2) Acquisti di servizi sanitari							
			B.3) Acquisti di servizi non sanitari							
			B.6) Costi del personale	626			1.200			
			Altri costi (dettagliare)							
			Totale	**626**	-	-	**1.200**		-	
Studio osservazionale "Sorveglianza post-marketing per monitorare la sicurezza e l'efficacia a lungo termine di Omniotroper in infanti, bambini ed adolescenti"	*2014-2017*	24.617	*B.1) Acquisti di beni*							**22.485**
			B.2) Acquisti di servizi sanitari							
			B.3) Acquisti di servizi non sanitari							
			B.6) Costi del personale			2.133				
			Altri costi (dettagliare)							
			Totale	-	-	**2.133**	-		-	
Studio "Eficacy, tolerability and safety of a new medical device, ZP-025 vaginal gel, in the treatment of a viginal dryness in adult childbearing potential women"	*2014*	800	*B.1) Acquisti di beni*							**560**
			B.2) Acquisti di servizi sanitari							
			B.3) Acquisti di servizi non sanitari							
			B.6) Costi del personale	240						
			Altri costi (dettagliare)							
			Totale	**240**	-	-	-		-	

DETTAGLIO QUOTE INUTILIZZATE CONTRIBUTI	ASSEGNAZIONE INIZIALE CONTRIBUTO		UTILIZZI					COSTI	FONDO AL 31/12/2024
	Esercizio	Importo contributo	Tipologia	Importo				Importo	
				Esercizio 2021 e precedenti	Esercizio 2022	Esercizio 2023	Esercizio 2024	Esercizio 2024	
European Vulvo-vaginal Epidemiological Survey - studio EVES_centro 07_TS	*2016*	2.245	*B.1) Acquisti di beni*						**2.245**
			B.2) Acquisti di servizi sanitari						
			B.3) Acquisti di servizi non sanitari						
			B.6) Costi del personale						
			Altri costi (dettagliare)						
			Totale	-	-	-	-	-	
"Primo studio cooperativo europeo per il neuroblastoma ad alto rischio"	*2016*	450	*B.1) Acquisti di beni*						**450**
			B.2) Acquisti di servizi sanitari						
			B.3) Acquisti di servizi non sanitari						
			B.6) Costi del personale						
			Altri costi (dettagliare)						
			Totale	-	-	-	-	-	
Progetto EPOCA	*2017*	1.000	*B.1) Acquisti di beni*						**87**
			B.2) Acquisti di servizi sanitari						
			B.3) Acquisti di servizi non sanitari						
			B.6) Costi del personale	913					
			Altri costi (dettagliare)						
			Totale	**913**	-	-	-	-	
STUDIO OSSERVZIONALE "SOFIA:" Resp. dott.ssa Zito - protocol LXM-WH-500005 ; PRA STUDY ID TEAW5005-WH5005 Site 39110	*<indicare esercizio di assegnazione>*	1.750	*B.1) Acquisti di beni*						**292**
			B.2) Acquisti di servizi sanitari						
			B.3) Acquisti di servizi non sanitari						
			B.6) Costi del personale	1.458					
			Altri costi (dettagliare)						
			Totale	**1.458**	-	-	-	-	
Studio SOFIA: "Sicurezza Ovaleap (follitropina alfa) nelle donne non fertili che si sottopongono a superovulazione per le tecniche di riproduzione assistita. Uno studio di coorte"-	*2018*	4.758	*B.1) Acquisti di beni*						**4.758**
			B.2) Acquisti di servizi sanitari						
			B.3) Acquisti di servizi non sanitari						
			B.6) Costi del personale						
			Altri costi (dettagliare)						
			Totale	-	-	-	-	-	
Database del forum europeo sulla crescita Increlex (iniezioni Mecasermin [origine RDNA]. Registro Europeo per monitorare la sicurezza e l'efficacia a lungo termine di Increlex - Registro EU-IGFD	*2018*	2.300	*B.1) Acquisti di beni*						**2.300**
			B.2) Acquisti di servizi sanitari						
			B.3) Acquisti di servizi non sanitari						
			B.6) Costi del personale						
			Altri costi (dettagliare)						
			Totale	-	-	-	-	-	
Studio: A phase 3 randomized, open-label study to assess the efficacy, safety, and pharmacokinetics of golimumab treatment, a human anti-TNF a monoclonal antibody, aministrered subcutaneously in pediatric participants with moderately to severely active ulcerative colits	*2020*	11.220	*B.1) Acquisti di beni*						**8.128**
			B.2) Acquisti di servizi sanitari						
			B.3) Acquisti di servizi non sanitari						
			B.6) Costi del personale				3.092		
			Altri costi (dettagliare)						
			Totale	-	-	-	**3.092**	-	
Studio clinico di fase II, Multicentrico, controllato verso i dati storici, con Dasatinib aggiunto alla chemioterapia standard in bambini e adolescenti con nuova diagnosi di Leucemia Linfoblastica Acuta Philadelphia positiva (Ph+ALL)	*2020*	5.164	*B.1) Acquisti di beni*						**1.575**
			B.2) Acquisti di servizi sanitari						
			B.3) Acquisti di servizi non sanitari						
			B.6) Costi del personale		422	3.167			
			Altri costi (dettagliare)						
			Totale	-	**422**	**3.167**	-	-	
Studio prospettico, osservazionale, longitudinale in pazienti pediatrici con dermatite atopica da moderata a grave, non adeguatamente controllata con terapie topiche su prescrizione o pre la quale terapie non siano consigliabili dal punto di vista medico	*2020*	888	*B.1) Acquisti di beni*						**888**
			B.2) Acquisti di servizi sanitari						
			B.3) Acquisti di servizi non sanitari						
			B.6) Costi del personale						
			Altri costi (dettagliare)						
			Totale	-	-	-	-	-	
A 24-month Multicenter, Open-label Phase II Trial Investigating the Safety and Efficacy of Repeated velmanase alfa (recombinant human alpha-mannosidase) Treatment in Pediatric Patients below 6 years of age with Alpha-Mannosidosis - EudraCT 2016-001988-36	*2021*	20.100	*B.1) Acquisti di beni*						**17.960**
			B.2) Acquisti di servizi sanitari						
			B.3) Acquisti di servizi non sanitari						
			B.6) Costi del personale			2.140			
			Altri costi (dettagliare)						
			Totale	-	-	**2.140**	-	-	
Uno studio randomizzato, in doppio cieco, controllato con placebo psicoattivo per valutare l'efficacia e la sicurezza di tre dosi fisse (28 mg, 56 mg e 84 mg) di esketamine intranasale in aggiunta alla terapia standard completa per la rapida riduzionedei sintomi del disturbo depressivo maggiore, inclusa l'ideazione suicida, in soggetti pediatrici considerati a rischio imminente di suicidio	*2021*	585	*B.1) Acquisti di beni*						**585**
			B.2) Acquisti di servizi sanitari						
			B.3) Acquisti di servizi non sanitari						
			B.6) Costi del personale						
			Altri costi (dettagliare)						
			Totale	-	-	-	-	-	
Registro dell'Alfa-Mannosidosi: studio di coorte prospettico, multicentrico, multinazionale, non interventistico, in pazienti con alfamannosidosi	*2021*	2.094	*B.1) Acquisti di beni*						**1.780**
			B.2) Acquisti di servizi sanitari						
			B.3) Acquisti di servizi non sanitari						
			B.6) Costi del personale			313			
			Altri costi (dettagliare)						
			Totale	-	-	**313**	-	-	
Studio Osservazionale in urosonografia con SonoVue®/Lumason®- in Pazienti Pediatrici con Reflusso Vescicoureterale Noto o Sospetto	*2021*	22.500	*B.1) Acquisti di beni*						**5.407**
			B.2) Acquisti di servizi sanitari						
			B.3) Acquisti di servizi non sanitari						
			B.6) Costi del personale	3.650	11.686		1.757		
			Altri costi (dettagliare)						
			Totale	**3.650**	**11.686**	-	**1.757**	-	
Registro osservazionale internazionale, multicentrico, prospettico, non interventistico per i pazienti affetti da ipofosfatemia legata all'X (XLH)	*2021*	627	*B.1) Acquisti di beni*						**627**
			B.2) Acquisti di servizi sanitari						
			B.3) Acquisti di servizi non sanitari						
			B.6) Costi del personale						
			Altri costi (dettagliare)						
			Totale	-	-	-	-	-	
Clinical Study of the Solo Advance Tympanostomy Tube Device	*2021*	1.963	*B.1) Acquisti di beni*						**131**
			B.2) Acquisti di servizi sanitari						
			B.3) Acquisti di servizi non sanitari						
			B.6) Costi del personale		903		929		
			Altri costi (dettagliare)						
			Totale	-	**903**	-	**929**	-	
COSGOD -Cerebral regional tissue oxygen saturation to guide oxygen delivery in preterm neonates during immediate transition after birth	*2021*	2.300	*B.1) Acquisti di beni*						**624**
			B.2) Acquisti di servizi sanitari						
			B.3) Acquisti di servizi non sanitari						
			B.6) Costi del personale			1.676			
			Altri costi (dettagliare)						
			Totale	-	-	1.676	-	-	
Validazione di una tecnologia basata su cellule per la diagnosi prenatale non invasiva (CBNIPD) utilizzando cwllule fetali intere circolanti da sangue periferico materno	*2022*	62.450	*B.1) Acquisti di beni*						**42.883**
			B.2) Acquisti di servizi sanitari						
			B.3) Acquisti di servizi non sanitari						
			B.6) Costi del personale		2.753	4.217	12.597		
			Altri costi (dettagliare)						
			Totale	-	**2.753**	**4.217**	**12.597**	-	

DETTAGLIO QUOTE INUTILIZZATE CONTRIBUTI	ASSEGNAZIONE INIZIALE CONTRIBUTO		UTILIZZI						COSTI	FONDO AL 31/12/2024
	Esercizio	Importo contributo	Tipologia	Importo					Importo	
				Esercizio 2021 e precedenti	Esercizio 2022	Esercizio 2023	Esercizio 2024		Esercizio 2024	
Evaluation of the effectiveness of an overheated dry-saturated steam disinfection system in the control of the microbial contamination on dental fomites by ATP bioluminescence analysis: a pilot in vitro study	*2023*	1.250	*B.1) Acquisti di beni*							**1.250**
			B.2) Acquisti di servizi sanitari							
			B.3) Acquisti di servizi non sanitari							
			B.6) Costi del personale							
			Altri costi (dettagliare)							
			Totale	-	-	-	-		-	
Studio Primage	*2023*	350	*B.1) Acquisti di beni*							**350**
			B.2) Acquisti di servizi sanitari							
			B.3) Acquisti di servizi non sanitari							
			B.6) Costi del personale							
			Altri costi (dettagliare)							
			Totale	-	-	-	-		-	
STARS TRAIL	*2023*	1.511	*B.1) Acquisti di beni*							**1.511**
			B.2) Acquisti di servizi sanitari							
			B.3) Acquisti di servizi non sanitari							
			B.6) Costi del personale							
			Altri costi (dettagliare)							
			Totale	-	-	-	-		-	
STUDIOTASTY&HEALTHY Non è una dieta ma approccio dietetico nutrizionale per indurre-mantenere remissione nella malattia di crohn	*2023*	1.212	*B.1) Acquisti di beni*							**984**
			B.2) Acquisti di servizi sanitari							
			B.3) Acquisti di servizi non sanitari							
			B.6) Costi del personale			30	199			
			Altri costi (dettagliare)							
			Totale	-	-	**30**	**199**		-	
Prospective validation and comparison of subjective assessment, the International Ovarian Tumour Analysis (IOTA) ADNEX model, logistic regression model LR2, Simple Rules and the Risk of Malignancy Index (RMI) for discrimination between benign and malignant adnexal masses in the hands of ultrasound examiners with different levels of experience	*2023*	3.554	*B.1) Acquisti di beni*							**3.554**
			B.2) Acquisti di servizi sanitari							
			B.3) Acquisti di servizi non sanitari							
			B.6) Costi del personale							
			Altri costi (dettagliare)							
			Totale	-	-	-	-		-	
Studio multicentrico, in aperto di fase 1/2 per valutare la farmacocinetica, la sicurezza e la tollerabilità di naldemedina in pazienti pediatrici che sono o che stanno per essere trattati con oppioidi	*2023*	11.701	*B.1) Acquisti di beni*							**9.455**
			B.2) Acquisti di servizi sanitari							
			B.3) Acquisti di servizi non sanitari							
			B.6) Costi del personale				2.246			
			Altri costi (dettagliare)							
			Totale	-	-	-	**2.246**		-	
Utilizzo dello strumento med-wave per la diagnosi di patologie dell'orecchio in pazienti pediatrici e adulti (Medwave1)	*2024*	1.740	*B.1) Acquisti di beni*							**1.740**
			B.2) Acquisti di servizi sanitari							
			B.3) Acquisti di servizi non sanitari							
			B.6) Costi del personale							
			Altri costi (dettagliare)							
			Totale	-	-	-	-		-	
An Open-label Single-Arm Phase 3 Study to Evaluate the Efficacy, Safety, Tolerability, Pharmacokinetics and Immunogenicity of Vedolizumab Intravenous in the Treatment of Pediatric Subjects With Active Chronic	*2024*	8.610	*B.1) Acquisti di beni*							**7.689**
			B.2) Acquisti di servizi sanitari							
			B.3) Acquisti di servizi non sanitari							
			B.6) Costi del personale						921	
			Altri costi (dettagliare)							
			Totale	-	-	-	-		**921**	
Comparison and performance of Kobayashi and Kawanet IVIg resistance scores in a multi-centric European and North Indian cohort of KaWasaki disease (KIWI)	*2024*	750	*B.1) Acquisti di beni*							**750**
			B.2) Acquisti di servizi sanitari							
			B.3) Acquisti di servizi non sanitari							
			B.6) Costi del personale							
			Altri costi (dettagliare)							
			Totale	-	-	-	-		-	
Studio KD-CAAP: Studio multicentrico, randomizzato, open-label, con endpoit valutati in cieco, di confronto tra la terapia di corticosteroidi più immunoglobulina intravenosa (IVIG) e aspirina, versus IVIG e aspirina per la prevenzione di aneurismi dell'arteria coronaria (CAA), nella malattia di Kawasaki (KD)	*2024*	500	*B.1) Acquisti di beni*							**500**
			B.2) Acquisti di servizi sanitari							
			B.3) Acquisti di servizi non sanitari							
			B.6) Costi del personale							
			Altri costi (dettagliare)							
			Totale	-	-	-	-		-	
A Phase 3, Multicenter, Randomized, Double-Blind, Placebo-Controlled Study to Evaluate Efficacy, Safety, and Tolerability of MT-7117 in Adults and Adolescents with Erythropoietic Protoporphyria or X-Linked Protoporphyria (MT-717-A-302)	*2024*	4.863	*B.1) Acquisti di beni*							**2.813**
			B.2) Acquisti di servizi sanitari							
			B.3) Acquisti di servizi non sanitari							
			B.6) Costi del personale						2.049	
			Altri costi (dettagliare)							
			Totale	-	-	-	-		**2.049**	
Progetto: MER-SMA-18-003 Storia naturale della Atrofia Muscolare Spinale: studio a Lungo Termine e creazione di un Registro (ITASMAC)	*2024*	7.576	*B.1) Acquisti di beni*							**7.576**
			B.2) Acquisti di servizi sanitari							
			B.3) Acquisti di servizi non sanitari							
			B.6) Costi del personale							
			Altri costi (dettagliare)							
			Totale	-	-	-	-		-	
A two-cohort, open-label, single arm, multicenter study to evaluate efficacy, safety and tolerability, pharmacokinetics and pharmacodynamics, of emapalumab in children and adults with macrophage activation syndrome (MAS) in Still's disease (including systemic juvenile idiopathic arthritis and Adult onset Still's disease) or with MAS in Systemic lupus	*2024*	1.334	*B.1) Acquisti di beni*							**1.334**
			B.2) Acquisti di servizi sanitari							
			B.3) Acquisti di servizi non sanitari							
			B.6) Costi del personale							
			Altri costi (dettagliare)							
			Totale	-	-	-	-		-	
A prospective, randomized, open-label phase 2 study to evaluate the superiority of Inotuzumab Ozogamicin monotherapy versus allr3 for induction treatment of childhood high risk first relapse b-cell precursor acute lymphoblastic leukaemia	*2024*	1.401	*B.1) Acquisti di beni*							**1.401**
			B.2) Acquisti di servizi sanitari							
			B.3) Acquisti di servizi non sanitari							
			B.6) Costi del personale							
			Altri costi (dettagliare)							
			Totale	-	-	-	-		-	
"Studio multicentrico di fase III, randomizzato, in doppio cieco, a doppio mascheramento per valutare la sicurezza e l'efficacia di Ocrelizumab rispetto a Fingolimod in bambini e adolescenti affetti da sclerosi multipla recidivante-remittente (OPERETTA)	*2024*	995	*B.1) Acquisti di beni*							**995**
			B.2) Acquisti di servizi sanitari							
			B.3) Acquisti di servizi non sanitari							
			B.6) Costi del personale							
			Altri costi (dettagliare)							
			Totale	-	-	-	-		-	
A retrospective, Multicenter,International Study to Characterize the Natural History of Danon Diseas	*2024*	600	*B.1) Acquisti di beni*							**303**
			B.2) Acquisti di servizi sanitari							
			B.3) Acquisti di servizi non sanitari							
			B.6) Costi del personale						297	
			Altri costi (dettagliare)							
			Totale	-	-	-	-		**297**	
	TOTALE	**218.648**	***TOTALE***	**6.887**	**15.763**	**13.676**	**22.020**		**3.267**	**157.034**

DETTAGLIO QUOTE INUTILIZZATE CONTRIBUTI	ASSEGNAZIONE INIZIALE CONTRIBUTO		UTILIZZI					COSTI	FONDO AL 31/12/2024
	Esercizio	Importo contributo	Tipologia	Importo				Importo	
				Esercizio 2021 e precedenti	Esercizio 2022	Esercizio 2023	Esercizio 2024	Esercizio 2024	
Quote accantonate 5% LP	*2013-2024*	406.324	*B.1) Acquisti di beni*						**161.992**
			B.2) Acquisti di servizi sanitari						
			B.3) Acquisti di servizi non sanitari						
			B.6) Costi del personale	164.445			79.887		
			Altri costi (dettagliare)						
			Totale	**164.445**	**-**	**-**	**79.887**	**-**	
Qauota Payback farmaci	*2021*	776.233	*B.1) Acquisti di beni*						**-**
			B.2) Acquisti di servizi sanitari						
			B.3) Acquisti di servizi non sanitari						
			B.6) Costi del personale		610.223		166.010		
			Altri costi (dettagliare)						
			Totale	-	**610.223**	-	**166.010**	-	
Quota payback dispositivi 2015-2019 - linee Regionali	*2022*	1.676.339	*B.1) Acquisti di beni*						**1.421.438**
			B.2) Acquisti di servizi sanitari						
			B.3) Acquisti di servizi non sanitari						
			B.6) Costi del personale				254.901		
			Altri costi (dettagliare)						
			Totale	-	-	-	**254.901**	-	
Quota payback farmaci decreto 20707/2025	*2024*	157.696	*B.1) Acquisti di beni*						**157.696**
			B.2) Acquisti di servizi sanitari						
			B.3) Acquisti di servizi non sanitari						
			B.6) Costi del personale						
			Altri costi (dettagliare)						
			Totale	-	-	-	-	-	
	TOTALE		***TOTALE***	**164.445**	**610.223**	**-**	**500.798**	**-**	**1.741.126**

DETTAGLIO QUOTE INUTILIZZATE CONTRIBUTI	ASSEGNAZIONE INIZIALE CONTRIBUTO		UTILIZZI					COSTI	FONDO AL 31/12/2024
	Esercizio	Importo contributo	Tipologia	Importo				Importo	
				Esercizio 2021 e precedenti	Esercizio 2022	Esercizio 2023	Esercizio 2024	Esercizio 2024	
Quota finanziamento per contratto psicologa AZZURRA	*2021*	5.000	*B.1) Acquisti di beni*						**5.000**
			B.2) Acquisti di servizi sanitari						
			B.3) Acquisti di servizi non sanitari						
			B.6) Costi del personale						
			Altri costi (dettagliare)						
			Totale	-	-	-	-	-	
Quota finanziamento per contratto psicologa ABC	*2021*	33.120	*B.1) Acquisti di beni*						**-**
			B.2) Acquisti di servizi sanitari						
			B.3) Acquisti di servizi non sanitari						
			B.6) Costi del personale	31.740			1.380		
			Altri costi (dettagliare)						
			Totale	**31.740**	-	-	1.380	-	
Quota finanziamento per contratto psicologa AGMEN	*2021*	29.376	*B.1) Acquisti di beni*						**-**
			B.2) Acquisti di servizi sanitari						
			B.3) Acquisti di servizi non sanitari						
			B.6) Costi del personale	14.400			14.976		
			Altri costi (dettagliare)						
			Totale	**14.400**	**-**	**-**	**14.976**	**-**	
Quota finanziamento per contratto psicologa (Scricciolo)	*2024*	20.000	*B.1) Acquisti di beni*						**2.306**
			B.2) Acquisti di servizi sanitari						
			B.3) Acquisti di servizi non sanitari						
			B.6) Costi del personale	17.694					
			Altri costi (dettagliare)						
			Totale	**17.694**	**-**	**-**	**-**	**-**	
Quota finanziamento per contratto psicologa ABC	*2024*	33.120	*B.1) Acquisti di beni*						**10.672**
			B.2) Acquisti di servizi sanitari						
			B.3) Acquisti di servizi non sanitari						
			B.6) Costi del personale					22.448	
			Altri costi (dettagliare)						
			Totale	-	-	-	-	**22.448**	
	TOTALE	**120.616**	***TOTALE***	**63.834**	**-**	**-**	**16.356**	**22.448**	**17.978**

DETTAGLIO QUOTE INUTILIZZATE CONTRIBUTI	ASSEGNAZIONE INIZIALE CONTRIBUTO		UTILIZZI					COSTI	FONDO AL 31/12/2024
	Esercizio	Importo contributo	Tipologia	Importo				Importo	
				Esercizio 2021 e precedenti	Esercizio 2022	Esercizio 2023	Esercizio 2024	Esercizio 2024	
5 per mille 2015 - Bando sulla salute della donna	*2017*	487.878	*B.1) Acquisti di beni*	45.963	14.645	37.668	31.696		- 0
			B.2) Acquisti di servizi sanitari	-	2.562	6.393	10.938		
			B.3) Acquisti di servizi non sanitari	2.492		15.658	19.361		
			B.6) Costi del personale	23.842	1.251	6.397	31.214		
			Versamenti Unità esterne	168.548		6.743	62.507		
			Totale	**240.845**	**18.458**	**72.859**	**155.716**	-	
5 per mille 2016 - Stesura di parametri di riferimento ecografici della vena cava inferiore in neonati > 34 settimane con obiettivo di identificare il giusto calibro di CVO in neonati critici con le stesse caratteristiche	*2018*	503.151	*B.1) Acquisti di beni*	1.784	40.993	15.598	28.972		0
			B.2) Acquisti di servizi sanitari	1.220	10.179		-		
			B.3) Acquisti di servizi non sanitari	636	19.372	14.126	23.711		
			B.6) Costi del personale			30.612	249.803		
			Versamenti Unità esterne			25.166	40.981		
			Totale	**3.640**	**70.544**	**85.501**	**343.467**	-	
5 per mille 2017	*2019*	571.775	*B.1) Acquisti di beni*						278.019
			B.2) Acquisti di servizi sanitari						
			B.3) Acquisti di servizi non sanitari		12.953	6.772	1.019		
			B.6) Costi del personale	2.224	45.923	83.247	36.394		
			Versamenti Unità esterne			44.733	60.490		
			Totale	**2.224**	**58.876**	**134.752**	**97.903**	-	
5 per mille 2018 - Stesura di parametri di riferimento ecografici della vena cava inferiore in neonati > 34 settimane con obiettivo di identificare il giusto calibro di CVO in neonati critici con le stesse caratteristiche	*2020*	593.328	*B.1) Acquisti di beni*				11.073		240.475
			B.2) Acquisti di servizi sanitari				-		
			B.3) Acquisti di servizi non sanitari		11.181	75.042	2.889		
			B.6) Costi del personale		38.376		97.575		
			Versamenti Unità esterne		1.981		114.735		
			Totale	-	**51.538**	**75.042**	**226.273**	-	
5 per mille 2019	*2020*	646.008	*B.1) Acquisti di beni*			509	15.498		480.241
			B.2) Acquisti di servizi sanitari				-		
			B.3) Acquisti di servizi non sanitari			4.920	-		
			B.6) Costi del personale				274		
			Versamenti Unità esterne				144.565		
			Totale	-	-	**5.429**	**160.337**	-	
5 per mille 2020	*2021*	726.776	*B.1) Acquisti di beni*		5.735	4.693	22		357.127
			B.2) Acquisti di servizi sanitari				293.660		
			B.3) Acquisti di servizi non sanitari						
			B.6) Costi del personale						
			Altri costi (dettagliare)			65.538			
			Totale	-	**5.735**	**70.232**	**293.682**	-	
5 per mille 2021	*2022*	713.760	*B.1) Acquisti di beni*				65.064		368.763
			B.2) Acquisti di servizi sanitari				25.241		
			B.3) Acquisti di servizi non sanitari		5.225		24.621		
			B.6) Costi del personale		1.156		219.634		
			Versamenti Unità esterne				4.055		
			Totale	-	**6.381**	-	**338.616**	-	
5 per mille 2022	*2023*	773.106	*B.1) Acquisti di beni*				290		603.488
			B.2) Acquisti di servizi sanitari				-		
			B.3) Acquisti di servizi non sanitari				11.138		
			B.6) Costi del personale				155.630		
			Versamenti Unità esterne				2.559		
			Totale	-	-	-	**169.618**	-	
5 per mille 2023	*2024*	796.195	*B.1) Acquisti di beni*						796.195
			B.2) Acquisti di servizi sanitari						
			B.3) Acquisti di servizi non sanitari						
			B.6) Costi del personale						
			Altri costi (dettagliare)						
			Totale	-	-	-	-	-	
		TOTALE **5.811.977**	***TOTALE***	**246.710**	**211.532**	**443.815**	**1.785.611**	-	**3.124.309**

DETTAGLIO QUOTE INUTILIZZATE CONTRIBUTI	ASSEGNAZIONE INIZIALE CONTRIBUTO		UTILIZZI					COSTI	FONDO AL 31/12/2024
	Esercizio	Importo contributo	Tipologia	Importo				Importo	
				Esercizio 2021 e precedenti	Esercizio 2022	Esercizio 2023	Esercizio 2024	Esercizio 2024	
WHO / UNICEF "Collaborating Center"	*2010*	145.602	*B.1) Acquisti di beni*	246		330			62.311
			B.2) Acquisti di servizi sanitari	-					
			B.3) Acquisti di servizi non sanitari	553			16.587		
			B.6) Costi del personale	23.783		2.995	4.499		
			Altri costi (dettagliare)	34.299					
			Totale	**58.880**	-	**3.325**	**21.086**	-	
ESOMA - Analisi multidisciplinare di malattie rare	*2014*	165.000	*B.1) Acquisti di beni*	45.767					101.549
			B.2) Acquisti di servizi sanitari	-					
			B.3) Acquisti di servizi non sanitari	-					
			B.6) Costi del personale	14.128					
			Altri costi (dettagliare)	3.555					
			Totale	**63.451**	-	-	-	-	
ISPAD - Ruolo del gusto nel controllo metabolico del diabete mellito di tipo 1	*2017*	20.909	*B.1) Acquisti di beni*	3.550			-		7.947
			B.2) Acquisti di servizi sanitari	-					
			B.3) Acquisti di servizi non sanitari	-	1.351		1.493		
			B.6) Costi del personale	-	910	879	2.738		
			Altri costi (dettagliare)	2.042					
			Totale	**5.592**	**2.261**	**879**	**4.231**	-	
NEUROSOME - Exploring the neurological exposome	*2017*	247.261	*B.1) Acquisti di beni*	41.806					39.826
			B.2) Acquisti di servizi sanitari	-					
			B.3) Acquisti di servizi non sanitari	632					
			B.6) Costi del personale	154.601	1.274				
			Altri costi (dettagliare)	122					
			Riduzione finanziamento			9.000			
			Totale	**197.161**	**1.274**	**9.000**	-	-	
AIRC - Finanziamento borsa di studio per la Ricerca sul Cancro	*2017*	35.648	*B.1) Acquisti di beni*						24.126
			B.2) Acquisti di servizi sanitari						
			B.3) Acquisti di servizi non sanitari						
			B.6) Costi del personale	11.522					
			Altri costi (dettagliare)						
			Totale	**11.522**	-	-	-	-	

DETTAGLIO QUOTE INUTILIZZATE CONTRIBUTI	ASSEGNAZIONE INIZIALE CONTRIBUTO		UTILIZZI					COSTI	FONDO AL 31/12/2024
	Esercizio	Importo contributo	Tipologia	Importo				Importo	
				Esercizio 2021 e precedenti	Esercizio 2022	Esercizio 2023	Esercizio 2024	Esercizio 2024	
AIL - L'intervento riabilitativo in onco-ematologia pediatrica	*2018*	36.000	*B.1) Acquisti di beni*						**8.350**
			B.2) Acquisti di servizi sanitari						
			B.3) Acquisti di servizi non sanitari						
			B.6) Costi del personale	27.650					
			Altri costi (dettagliare)						
			Totale	**27.650**	**-**	**-**	**-**	**-**	
AIRC 2018 - Inherited thrombocytopenia with risk of leukemia: unraveling for a common for therapeutic approaches	*2018*	392.000	*B.1) Acquisti di beni*	62.398	269				**27.776**
			B.2) Acquisti di servizi sanitari	5.978					
			B.3) Acquisti di servizi non sanitari	-					
			B.6) Costi del personale	84.934	11.113				
			Altri costi (dettagliare)						
			Riduzione finanziamento		199.531				
			Totale	**153.310**	**210.914**	**-**	**-**	**-**	
AZZURRA_T19 - Caratterizzazione genetica e funzionale dei disturbi congeniti dell'immunità e dell'infiammazione e Studio multicentrico per la caratterizzazione fenotipica e genotipica delle colestasi ereditarie	*2019*	20.000	*B.1) Acquisti di beni*						**960**
			B.2) Acquisti di servizi sanitari						
			B.3) Acquisti di servizi non sanitari						
			B.6) Costi del personale	19.040					
			Altri costi (dettagliare)						
			Totale	**19.040**	**-**	**-**	**-**	**-**	
ABC_S - Supporto psicologico per le famiglie dei bambini chirurgici	*2019*	66.240	*B.1) Acquisti di beni*						**7.084**
			B.2) Acquisti di servizi sanitari						
			B.3) Acquisti di servizi non sanitari						
			B.6) Costi del personale	59.156					
			Altri costi (dettagliare)						
			Totale	**59.156**	**-**	**-**	**-**	**-**	
BENEFICENTIA STIFTUMG - HEREDITARY HEARING LOSS: NEW GENES DISCOVERY FOR A PREVENTIVE STRATEGY AND THE DEVELOPMENT OF NEW THERAPEUTIC TARGETS	*2019*	50.000	*B.1) Acquisti di beni*	449	318				**34.074**
			B.2) Acquisti di servizi sanitari	9.075					
			B.3) Acquisti di servizi non sanitari	311		80	560		
			B.6) Costi del personale	4.283			590		
			Altri costi (dettagliare)			180	80		
			Totale	**14.118**	**318**	**260**	**1.230**	**-**	
EPINICU - Opportunities for Parents Empowerment in Low resources settings (COPE-L)	*2019*	90.000	*B.1) Acquisti di beni*						**16.562**
			B.2) Acquisti di servizi sanitari						
			B.3) Acquisti di servizi non sanitari	1.753	2.841				
			B.6) Costi del personale	24.631		3.096			
			Altri costi (dettagliare)	6.458	24.188	10.472			
			Totale	**32.842**	**27.028**	**13.568**	**-**	**-**	
EUROSPITAL - Utilizzo degli anticorpi anti-transglutaminasi intestinali nella diagnosi della malattia celiaca in età pediatrica e nell'adulto: studio prospettico multicentrico	*2020*	30.000	*B.1) Acquisti di beni*		2.638				**5.438**
			B.2) Acquisti di servizi sanitari						
			B.3) Acquisti di servizi non sanitari						
			B.6) Costi del personale						
			Altri costi (attrezzatura sanitaria)	15.826	6.098				
			Totale	**15.826**	**8.736**	**-**	**-**	**-**	
AGMEN_M21 - Establishment of the facility for production of antiviral-specific T-lymphocytes for immediate use in Adenovirus, Cytomegalovirus, Epstein Barr Virus, BK virus infection/reactivation in highly immunocompromised patients	*2021*	27.838	*B.1) Acquisti di beni*						**509**
			B.2) Acquisti di servizi sanitari						
			B.3) Acquisti di servizi non sanitari						
			B.6) Costi del personale	12.838		13.836	654		
			Altri costi (dettagliare)						
			Totale	**12.838**	**-**	**13.836**	**654**	**-**	
SENTIRE - Liberi di Sentire	*2021*	22.000	*B.1) Acquisti di beni*						**145**
			B.2) Acquisti di servizi sanitari						
			B.3) Acquisti di servizi non sanitari						
			B.6) Costi del personale	11.480	10.375				
			Altri costi (dettagliare)						
			Totale	**11.480**	**10.375**	**-**	**-**	**-**	
FC_CELIACHIA - DNA methyilation and transcriøtional profiles of intestinal epithelium from Celiac patients	*2022*	147.000	*B.1) Acquisti di beni*		16.254	48.916	33.173		**35.275**
			B.2) Acquisti di servizi sanitari				10.163		
			B.3) Acquisti di servizi non sanitari			200			
			B.6) Costi del personale			3.019			
			Altri costi (dettagliare)						
			Totale	**-**	**16.254**	**52.135**	**43.336**	**-**	
IMPULSE - Improving Quality and Use of Newborn Indicators (IMPULSE): A two phase project to describe and improve the quality and use of facility-level newborn indicators in sub-Saharan African countries	*2022*	74.146	*B.1) Acquisti di beni*						**57.666**
			B.2) Acquisti di servizi sanitari						
			B.3) Acquisti di servizi non sanitari						
			B.6) Costi del personale		456	8.140	7.884		
			Altri costi (dettagliare)						
			Totale	**-**	**456**	**8.140**	**7.884**	**-**	
PROMUOVERE LO SVILUPPO E LA CONOSCENZA MEDICO-SCIENTIFICA NELLAMBITO DELL'IMPLANTOLOGIA COCLEARE	*2023*	6.500	*B.1) Acquisti di beni*						**6.500**
			B.2) Acquisti di servizi sanitari						
			B.3) Acquisti di servizi non sanitari						
			B.6) Costi del personale						
			Altri costi (dettagliare)						
			Totale	**-**	**-**	**-**	**-**	**-**	
FSC - FUNCTIONAL FOODS ITALY NETWORK - F.F.I.N.	*2023*	32.000	*B.1) Acquisti di beni*				309		**27.213**
			B.2) Acquisti di servizi sanitari				-		
			B.3) Acquisti di servizi non sanitari				3.819		
			B.6) Costi del personale				659		
			Altri costi (dettagliare)						
			Totale	**-**	**-**	**-**	**4.787**	**-**	
SENTIRE2 - Using pupillometry to asses hearing thresholds in young children with hearing impairment	*2023*	8.000	*B.1) Acquisti di beni*						**2.640**
			B.2) Acquisti di servizi sanitari						
			B.3) Acquisti di servizi non sanitari						
			B.6) Costi del personale				4.222		
			Altri costi (dettagliare)				1.138		
			Totale	**-**	**-**	**-**	**5.360**	**-**	
5MREG24 - Supporto alle attività di ricerca scientifica dell'Istituto attraverso lo sviluppo della figura dello study coordinator	*2024*	20.259	*B.1) Acquisti di beni*						**20.259**
			B.2) Acquisti di servizi sanitari						
			B.3) Acquisti di servizi non sanitari						
			B.6) Costi del personale						
			Altri costi (dettagliare)						
			Totale	-	-	-	-	-	
SPARK - Unlocking the Genetics of Adult Cholestasis: A Novel Approach Through PFIC-Affected Children's Parents	*2024*	25.000	*B.1) Acquisti di beni*						**19.917**
			B.2) Acquisti di servizi sanitari						
			B.3) Acquisti di servizi non sanitari						
			B.6) Costi del personale						
			Versamento unità esterne					5.083	
			Totale	-	-	-	-	**5.083**	
AIRC_2024 - Antisense oligonucleotides (ASOs)-based therapy: hope for Fanconi anemia patients affected by splicing mutations	*2024*	411.099	*B.1) Acquisti di beni*						**411.099**
			B.2) Acquisti di servizi sanitari						
			B.3) Acquisti di servizi non sanitari						
			B.6) Costi del personale						
			Altri costi (dettagliare)						
			Totale	-	-	-	-	-	
PROCEDURE - DONAZIONI PER LA RICERCA - Applicazioni imaging in medicina materno infantile	*2014*	1.458.741	*B.1) Acquisti di beni*	6.368			-		**127.130**
			B.2) Acquisti di servizi sanitari	-			-		
			B.3) Acquisti di servizi non sanitari	-	8.869	3.971	174.675		
			B.6) Costi del personale	10.833			6.000		
			Altri costi (attrezzatura sanitaria)	863.481	71.540	113.278	72.595		
			Totale	**880.683**	**80.409**	**117.249**	**253.270**	**-**	
	TOTALE	**3.531.243**	***TOTALE***	**1.563.550**	**358.025**	**218.393**	**341.838**	**5.083**	**1.044.355**
								tot PBA190	**6.084.802**

Illustrazione dei criteri utilizzati per la determinazione dell'entità dei fondi, nonché degli estremi dei verbali del Collegio Sindacale come specificato nella seguente tabella.

Fondo	Criteri di determinazione	Estremi del verbale del Collegio Sindacale
Fondi per rischi	Sono composti dal "Fondo rischi per cause civili ed oneri processuali" e dal "Fondo rischi per contenzioso personale dipendente". Questi accolgono gli accantonamenti relativi al contenzioso per responsabilità civile verso terzi (franchigia aggregata sulla polizza Rct-Rco), per cause di lavoro, civili e penali ed alle relative spese legali. Nell'anno 2024 i fondi sono stati utilizzati a seguito delle richieste di pagamento e degli eventi intervenuti e sono stati aggiornati in base alle esigenze evidenziate dalla competente S.C. Affari generali e legali con nota prot. INT n. 1023 dd. 15/4/2025 e relativa relazione di dettaglio. Vi rientra, inoltre, gli "Altri fondi rischi", che rileva l'accantonamento per la quota richiesta dall'allora AsuiTs per i DRG relativi alle schede di dimissione ospedaliera (SDO) dei neonati nati sani.	I metodi e i criteri sono stati illustrati e condivisi con il Collegio Sindacale nella seduta del 15 aprile 2025
Quote inutilizzate contributi di parte corrente vincolati	Accolgono principalmente: - la quota non utilizzata dei contributi finalizzati, per renderla disponibile negli esercizi successivi di effettivo utilizzo, come da nota prot. n. 1034/INT dd 16/4/2025 trasmessa dalla Direzione scientifica; - la quota di ricavi da sperimentazioni non ancora utilizzata come da nota prot. n. 887/INT dd 1/4/2025 dell'Ufficio Ricerca Clinica (afferente alla Direzione scientifica); - la quota del 5% trattenuta sul compenso libero professionale prevista all'art. 2 c.1 lettera e) del D.L. 158/2012; - la quota di pay-back assegnata nel 2022 e nel 2024 alle ASSR; - la quota non utilizzata del contributo per la SMA, utilizzabile nell'esercizio successivo; - la quota non utilizzata dei contributi da associazioni (Azzurra, Agmen, ABC) destinate a borse di studio; - la quota non spesa del finanziamento per la titolazione delle preparazioni galeniche magistrali di olio di cannabis; - la quota non spesa del finanziamento per la "Formazione disostruzione via aeree in età pediatrica", per il progetto "Follow up nati pretermine", per il progetto "infezioni ospedaliere", per il progetto "disturbi della nutrizione", per il progetto "screening neonatali", per il progetto PNRR "valutazione dell'esposoma".	I metodi e i criteri sono stati illustrati e condivisi con il Collegio Sindacale nella seduta del 15 aprile 2025

Fondo	Criteri di determinazione	Estremi del verbale del Collegio Sindacale
Altri fondi oneri	Composti dal "Fondo rinnovi contrattuali personale dipendente" che accoglie gli accantonamenti per i rinnovi 2022/2024 per il personale del comparto e della dirigenza medica e non medica, quantificati dalla direzione regionale, da ultimo con nota prot n. 0426052/P/GEN del 11/6/2025, e interamente finanziati nonchè gli utilizzi per le quote pagate nell'anno; dal "Fondo oneri personale in quiescienza" e dal "Altri fondi incentivi funzioni tecniche" che rileva il costi per gli incentivi ex art.113 D.Lgs. 50/2016 così come quantificati dalla S.C. Ingegneria clinica informatica ed approvvigionamenti con nota prot. 971 n. dd 9/4/2025, dalla S.C. Gestione tecnica edile impiantistica con nota prot. n. 565/INT dd 4/3/2025 e dalla Direzione centrale salute per le quote da riconoscere al personale della centrale di committenza (ARCS) per le gare bandite per conto delle Aziende. Di questi la quota di euro 27.540 relativa ai lavori pubblici, finanziata nel relativo quadro economico ed agli acquisti di attrezzature sanitarie, pure finanziati, viene sterilizzata tra i ricavi tramite l'imputazione alla voce "lavori interni".	I metodi e i criteri sono stati illustrati e condivisi con il Collegio Sindacale nella seduta del 15 aprile 2025

ALTRE INFORMAZIONI RELATIVE A FONDI RISCHI E ONERI.

Informazione	Caso presente in azienda?		Se sì, illustrare
FR01. Con riferimento ai rischi per i quali è stato costituito un fondo, esiste la possibilità di subire perdite addizionali rispetto agli ammontari stanziati?	NO		
FR02. Esistono rischi probabili, a fronte dei quali non è stato costituito un apposito fondo per l'impossibilità di formulare stime attendibili?	NO		
FR03. Esistono rischi (né generici, né remoti) a fronte dei quali non è stato costituito un apposito fondo perché solo possibili, anziché probabili? Da tali rischi potrebbero scaturire perdite significative?	NO		

Informazione	Caso presente in azienda?		Se sì, illustrare
FR04 – Altro. Esistono altre informazioni che si ritiene necessario fornire per soddisfare la regola generale secondo cui "Se le informazioni richieste da specifiche disposizioni di legge non sono sufficienti a dare una rappresentazione veritiera e corretta, si devono fornire le informazioni complementari necessarie allo scopo" (art 2423 cc)?	NO		In relazione al fondo assicurativo regionale si ricorda che, a far data dal 2017, è stata introdotta attraverso le "Linee regionali", una nuova modalità di gestione del fondo – da parte di Egas, ora ARCS - che presupponeva la "***ripartizione***" dello stesso tra gli Enti del SSR secondo criteri rivelatisi inadeguati (la ripartizione è stata effettuata per l'anno 2017 in ragione del *"fatturato per attività di ricovero, ambulatoriale e di Pronto Soccorso"* e per l'anno 2018 in ragione del "*personale sanitario pesato*") o incongrui nella loro applicazione (sebbene le Linee di gestione 2019 abbiano disposto che "(…) *Il finanziamento previsto nelle sovraziendali sarà ripartito tenendo conto della peculiarità delle attività svolte dalle singole Aziende e del relativo grado di rischio proprio di ciascuna*", la quota riservata all'IRCCS Burlo ha continuato ad essere inadeguata ancorché incrementata rispetto al biennio 2017-18). Non si può sottacere, infatti, che con il sistema della cosiddetta ***budgettizzazione*** delle risorse regionali a questo Ente è stata assegnata, negli esercizi 2017 - 2019, una quota di fondo ritenuta incapiente per la copertura dei rischi assicurativi derivanti dalla responsabilità civile terzi. Ciò risulta tanto più evidente dall'analisi del dato storico relativo alla spesa assicurativa di questo IRCCS negli ultimi dieci anni, come peraltro già segnalato alla Direzione centrale salute con note prot.n. 2870/2017 prot. n.6545/2017 e prot. n. 1458/2018. Il sistema di budgettizzazione delle risorse regionali -rivelatosi incongruo- è stato superato progressivamente e sostituito da altra impostazione comunque sviluppata in continuità con i principi consolidati di **responsabilizzazione degli enti sanitari alla corretta gestione del rischio clinico**. Le direttive regionali (cfr. in particolare quelle relative agli esercizi 2021 – 2023) hanno stabilito che l'eventuale eccedenza tra l'accantonamento necessario all'adeguamento del Fondo rischi per franchigia assicurativa e il finanziamento annuale all'uopo finalizzato, debba essere ripartito fra gli Enti del SSR-FVG, così come esistenti in data 01/01/2021, sulla base della compartecipazione percentuale di ognuno al rischio probabile totale. Il peso percentuale degli Enti del SSR nella generazione del rischio viene calcolato attribuendo ai medesimi tutti i sinistri generati, a partire dal 2006, dalle strutture sanitarie, ospedaliere e territoriali, che attualmente li compongono in attuazione del riassetto aziendale del Servizio Sanitario Regionale introdotto dalla L.R. n. 27/2018.

TRATTAMENTO DI FINE RAPPORTO

Tab. 41 – Consistenza e movimentazioni del Trattamento di Fine Rapporto

CODICE MOD. SP	TRATTAMENTO DI FINE RAPPORTO	Consistenza iniziale	Accantonamenti dell'esercizio	Utilizzi dell'esercizio	Valore finale
PBA250	Fondo per premi operosità medici SUMAI				
PCA010	Fondo per trattamento di fine rapporto dipendente				
PCA020	Fondo per trattamenti di quiescenza e simili				
	TOTALE TRATTAMENTO DI FINE RAPPORTO				

Illustrazione dei criteri utilizzati per la determinazione dell'entità dei fondi, come specificato nella seguente tabella.

Fondo	Criteri di determinazione
Fondo trattamento fine rapporto	Il fondo T.F.R. viene gestito direttamente dall'I.N.P.S. – gestione separata ex I.N.P.D.A.P.

ALTRE INFORMAZIONI RELATIVE A TRATTAMENTO DI FINE RAPPORTO.

Informazione	Caso presente in azienda?		Se sì, illustrare
TR01 - Altro. Esistono altre informazioni che si ritiene necessario fornire per soddisfare la regola generale secondo cui "Se le informazioni richieste da specifiche disposizioni di legge non sono sufficienti a dare una rappresentazione veritiera e corretta, si devono fornire le informazioni complementari necessarie allo scopo" (art 2423 cc)?	NO		

DEBITI

Tab. 42 – Consistenza e movimentazioni dei debiti

CODICE MOD. SP	DEBITI	Valore iniziale	MOVIMENTI DELL'ESERCIZIO Incrementi	Decrementi	Valore finale	*di cui per fatture da ricevere*	*di cui per acquisti di beni iscritti tra*
PDA000	**MUTUI PASSIVI**						
PDA010	**DEBITI V/STATO**						
PDA020	Debiti v/Stato per mobilità passiva extraregionale						
PDA030	Debiti v/Stato per mobilità passiva internazionale						
PDA040	Acconto quota FSR v/Stato						
PDA050	Debiti v/Stato per restituzione finanziamenti - per ricerca:						
PDA060	Altri debiti v/Stato						
PDA070	**DEBITI V/REGIONE O PROVINCIA AUTONOMA**						
PDA080	Debiti v/Regione o Provincia Autonoma per finanziamenti - GSA						
PDA081	Debiti v/Regione o Provincia Autonoma per finanziamenti	0	20.023	4.398	15.626		
PDA090	Debiti v/Regione o Provincia Autonoma per mobilità passiva intraregionale						
PDA100	Debiti v/Regione o Provincia Autonoma per mobilità passiva extraregionale						
PDA101	Debiti v/Regione o Provincia Autonoma per mobilità passiva internazionale						
PDA110	Acconto quota FSR da Regione o Provincia Autonoma						
PDA111	Acconto da Regione o Provincia Autonoma per anticipazione ripiano disavanzo programmato dai Piani aziendali di cui all'art. 1, comma 528, L. 208/2015						
PDA112	Debiti v/Regione o Provincia Autonoma per contributi L. 210/92						
PDA120	Altri debiti v/Regione o Provincia Autonoma - GSA						
PDA121	Altri debiti v/Regione o Provincia Autonoma						
PDA130	**DEBITI V/COMUNI:**						
PDA140	**DEBITI V/AZIENDE SANITARIE PUBBLICHE**						
PDA150	**Debiti v/Aziende Sanitarie pubbliche della Regione**						
PDA160	Debiti v/Aziende sanitarie pubbliche della Regione - per quota FSR						
PDA170	Debiti v/Aziende sanitarie pubbliche della Regione - finanziamento sanitario aggiuntivo corrente LEA						
PDA180	Debiti v/Aziende sanitarie pubbliche della Regione - finanziamento sanitario aggiuntivo corrente extra LEA						
PDA190	Debiti v/Aziende sanitarie pubbliche della Regione - mobilità in compensazione	0	183.223	0	183.223		
PDA200	Debiti v/Aziende sanitarie pubbliche della Regione - mobilità non in compensazione	2.967.195	2.898.922	2.276.892	3.589.225	245.919	
PDA210	Debiti v/Aziende sanitarie pubbliche della Regione - altre prestazioni	6.284.993	8.270.922	9.061.237	5.494.678	-5.981	
PDA211	Debiti v/Aziende sanitarie pubbliche della Regione - altre prestazioni per STP						
PDA212	Debiti v/Aziende sanitarie pubbliche della Regione - per Contributi da Aziende sanitarie pubbliche della Regione o Prov. Aut. (extra fondo)						
PDA213	Debiti v/Aziende sanitarie pubbliche della Regione - per contributi L. 210/92						
PDA220	**Debiti v/Aziende sanitarie pubbliche Extraregione**	100.374	1.188.003	1.138.388	149.989	28.901	
PDA230	**Debiti v/Aziende sanitarie pubbliche della Regione per versamenti c/patrimonio netto**						
PDA231	Debiti v/Aziende sanitarie pubbliche della Regione per versamenti c/patrimonio netto - finanziamenti per investimenti						
PDA232	Debiti v/Aziende sanitarie pubbliche della Regione per versamenti c/patrimonio netto - incremento fondo dotazione						
PDA233	Debiti v/Aziende sanitarie pubbliche della Regione per versamenti c/patrimonio netto - ripiano perdite						
PDA234	Debiti v/Aziende sanitarie pubbliche della Regione per anticipazione ripiano disavanzo programmato dai Piani aziendali di cui all'art. 1, comma 528, L. 208/2015						
PDA235	Debiti v/Aziende sanitarie pubbliche della Regione per versamenti c/patrimonio netto - altro						
PDA240	**DEBITI V/SOCIETA' PARTECIPATE E/O ENTI DIPENDENTI**						
PDA250	**Debiti v/enti regionali:**						
PDA260	**Debiti v/sperimentazioni gestionali:**						
PDA270	**Debiti v/altre partecipate:**	77	0	0	77		
PDA280	**DEBITI V/FORNITORI:**	**10.626.764**	**68.244.888**	**69.908.348**	**8.963.304**	**3.673.875**	
PDA290	**Debiti verso erogatori (privati accreditati e convenzionati) di prestazioni sanitarie**						
PDA291	Debiti verso erogatori (privati accreditati e convenzionati) di prestazioni sanitarie						
PDA292	Note di credito da ricevere (privati accreditati e convenzionati)						
PDA300	**Debiti verso altri fornitori**	**10.626.764**	**68.244.888**	**69.908.348**	**8.963.304**	**3.673.875**	
PDA301	Debiti verso altri fornitori	11.057.765	67.326.548	69.066.714	9.317.599	3.673.875	
PDA302	Note di credito da ricevere (altri fornitori)	-431.001	918.340	841.634	-354.295		
PDA310	**DEBITI V/ISTITUTO TESORIERE**						
PDA320	**DEBITI TRIBUTARI:**	**2.198.117**	**25.793.593**	**25.600.474**	**2.391.236**		
	IRAP	480.974	3.684.094	3.627.330	537.738		
	Ritenute fiscali	1.246.530	9.105.879	9.060.359	1.292.050		
	Erario c/IVA	329.677	5.904.972	5.791.274	443.375		
	IVA a debito						
	IVA a debito per split payment	140.814	6.963.427	6.996.952	107.289		
	Altri debiti tributari	122	135.221	124.559	10.784		
PDA330	**DEBITI V/ISTITUTI PREVIDENZIALI, ASSISTENZIALI E SICUREZZA SOCIALE:**	**1.882.677**	**15.186.108**	**15.006.973**	**2.061.812**		
	INPS (ex gestione INPDAP)	1.847.780	14.296.511	14.174.397	1.969.894		
	INPS	11.104	65.706	68.784	8.026		
	INAIL	6.216	646.650	612.688	40.178		
	ONAOSI	17.442	38.790	37.220	19.012		
	debiti v/altri istituti di previdenza	135	138.451	113.884	24.702		
PDA340	**DEBITI V/ALTRI:**						
PDA350	**Debiti v/altri finanziatori**						
PDA360	**Debiti v/dipendenti**	**3.422.194**	**4.098.330**	**3.039.010**	**4.481.514**		
PDA370	**Debiti v/gestioni liquidatorie**						
PDA380	**Altri debiti diversi:**	**1.287.017**	**5.644.497**	**5.499.232**	**1.432.282**		
	Debiti per trattenute al personale						
	Debiti verso personale tirocinante e borsisti	33.037	3.576.977	3.572.128	37.886		
	Debiti per quota integrativa organi direttivi e istituzionali da liquidare	487.120	133.762	231.553	389.329		
	Debiti verso altri enti pubblici	566.178	1.674.631	1.460.817	779.992		
	Debiti cauzionali	164.065	145.887	134.481	175.471		
	Altri debiti	35.583	38.799	25.984	48.398		
	Debiti per fatture ricevute e da ricevere	1.034	74.441	74.269	1.206		

Tab. 43 – Dettaglio dei debiti per anno di formazione

CODICE MOD. SP	DEBITI	DEBITI PER ANNO DI FORMAZIONE					TOTALE
		Anno 2020 e precedenti	Anno 2021	Anno 2022	Anno 2023	Anno 2024	
PDA000	**MUTUI PASSIVI**						
	DEBITI V/STATO						
PDA020	Debiti v/Stato per mobilità passiva extraregionale						
PDA030	Debiti v/Stato per mobilità passiva internazionale						
PDA040	Acconto quota FSR v/Stato						
PDA050	Debiti v/Stato per restituzione finanziamenti - per ricerca:						
PDA060	Altri debiti v/Stato						
PDA070	**DEBITI V/REGIONE O PROVINCIA AUTONOMA**					**15.626**	**15.626**
PDA080	Debiti v/Regione o Provincia Autonoma per finanziamenti - GSA						
PDA081	Debiti v/Regione o Provincia Autonoma per finanziamenti					15.626	15.626
PDA090	Debiti v/Regione o Provincia Autonoma per mobilità passiva intraregionale						
PDA100	Debiti v/Regione o Provincia Autonoma per mobilità passiva extraregionale						
PDA101	Debiti v/Regione o Provincia Autonoma per mobilità passiva internazionale						
PDA110	Acconto quota FSR da Regione o Provincia Autonoma						
PDA111	Acconto da Regione o Provincia Autonoma per anticipazione ripiano disavanzo programmato dai Piani aziendali di cui all'art. 1, comma 528, L. 208/2015						
PDA112	Debiti v/Regione o Provincia Autonoma per contributi L. 210/92						
PDA120	Altri debiti v/Regione o Provincia Autonoma - GSA						
PDA121	Altri debiti v/Regione o Provincia Autonoma						
PDA130	**DEBITI V/COMUNI:**						
PDA 140	**DEBITI V/AZIENDE SANITARIE PUBBLICHE**	**45.813**	**17**	**824.158**	**4.903.373**	**3.643.754**	**9.417.115**
PDA150	**Debiti v/Aziende Sanitarie pubbliche della Regione**	**45.813**	**17**	**824.158**	**4.903.373**	**3.493.765**	**9.267.126**
PDA160	Debiti v/Aziende sanitarie pubbliche della Regione - per quota FSR						0
PDA170	Debiti v/Aziende sanitarie pubbliche della Regione - finanziamento sanitario aggiuntivo corrente LEA						0
PDA180	Debiti v/Aziende sanitarie pubbliche della Regione - finanziamento sanitario aggiuntivo corrente extra LEA						0
PDA190	Debiti v/Aziende sanitarie pubbliche della Regione - mobilità in compensazione					183.223	183.223
PDA200	Debiti v/Aziende sanitarie pubbliche della Regione - mobilità non in compensazione			823.398	799.895	1.965.932	3.589.225
PDA210	Debiti v/Aziende sanitarie pubbliche della Regione - altre prestazioni	45.813	17	760	4.103.478	1.344.610	5.494.678
PDA211	Debiti v/Aziende sanitarie pubbliche della Regione - altre prestazioni per STP						
PDA212	Debiti v/Aziende sanitarie pubbliche della Regione - per Contributi da Aziende sanitarie pubbliche della Regione o Prov. Aut. (extra fondo)						
PDA213	Debiti v/Aziende sanitarie pubbliche della Regione - per contributi L. 210/92						
PDA220	**Debiti v/Aziende Sanitarie pubbliche fuori Regione**					**149.989,00**	**149.989**
PDA230	**Debiti v/Aziende sanitarie pubbliche della Regione per versamenti c/patrimonio netto**						
PDA231	Debiti v/Aziende sanitarie pubbliche della Regione per versamenti c/patrimonio netto - finanziamenti per investimenti						
PDA232	Debiti v/Aziende sanitarie pubbliche della Regione per versamenti c/patrimonio netto - incremento fondo dotazione						
PDA233	Debiti v/Aziende sanitarie pubbliche della Regione per versamenti c/patrimonio netto - ripiano perdite						
PDA234	Debiti v/Aziende sanitarie pubbliche della Regione per anticipazione ripiano disavanzo programmato dai Piani aziendali di cui all'art. 1, comma 528, L. 208/2015						
PDA235	Debiti v/Aziende sanitarie pubbliche della Regione per versamenti c/patrimonio netto - altro						
	TOTALE DEBITI V/AZIENDE SANITARIE PUBBLICHE	**45.813**	**17**	**824.158**	**4.903.373**	**3.643.754**	**9.417.115**
PDA240	**DEBITI V/SOCIETA' PARTECIPATE E/O ENTI DIPENDENTI**	**77**					**77**
PDA250	**Debiti v/enti regionali:**						
PDA260	**Debiti v/sperimentazioni gestionali:**						
PDA270	**Debiti v/altre partecipate:**	77					77
PDA280	**DEBITI V/FORNITORI:**	**383.626**	**2.736**	**529.520**	**796.586**	**7.250.837**	**8.963.304**
PDA290	Debiti verso erogatori (privati accreditati e convenzionati) di prestazioni sanitarie						
PDA300	Debiti verso altri fornitori	383.626	2.736	529.520	796.586	7.250.837	8.963.304
PDA301	Fornitori nazionali	383.626	2.736	529.520	796.586	7.605.132	9.317.599
PDA302	Note di credito da ricevere (altri fornitori)					-354.295	-354.295
PDA310	**DEBITI V/ISTITUTO TESORIERE**						
PDA320	**DEBITI TRIBUTARI:**					**2.391.236**	**2.391.236**
	IRAP					537.738	537.738
	Ritenute fiscali					1.292.050	1.292.050
	Erario c/IVA					443.375	443.375
	IVA a debito					0	0
	IVA a debito per split payment					107.289	107.289
	Altri debiti tributari					10.784	10.784
PDA330	**DEBITI V/ISTITUTI PREVIDENZIALI, ASSISTENZIALI E SICUREZZA**					**2.061.812**	**2.061.812**
	INPS (ex gestione INPDAP)					1.969.894	1.969.894
	INPS					8.026	8.026
	INAIL					40.178	40.178
	ONAOSI					19.012	19.012
	debiti vs/altri istituti di previdenza					24.702	24.702
PDA340	**DEBITI V/ALTRI:**	**37.473**	**6.001**	**122.508**	**525.326**	**5.222.488**	**5.913.796**
PDA350	**Debiti v/altri finanziatori**						0
PDA360	**Debiti v/dipendenti**				383.184	4.098.330	4.481.514
PDA370	**Debiti v/gestioni liquidatorie**						0
PDA380	**Altri debiti diversi:**	37.473	6.001	122.508	142.142	1.124.158	1.432.282
	Debiti verso privati paganti c/cauzioni						0
	Debiti per trattenute al personale						0
	Debiti verso personale tirocinante e borsisti					37.886	37.886
	Debiti per quota integrativa organi direttivi e istituzionali da liquidare	30.809		121.376	103.382	133.762	389.329
	Debiti verso altri enti pubblici					779.992	779.992
	Depositi cauzionali	6.664	6.001	1.132	38.760	122.914	175.471
	Altri debiti					48.398	48.398
	Debiti per fatture ricevute e da ricevere					1.206	1.206

Tab. 44 – Dettaglio dei debiti per scadenza

CODICE MOD. SP	DEBITI	DEBITI PER SCADENZA			TOTALE
		Entro 12 mesi	Tra 1 e 5 anni	Oltre 5 anni	
PDA000	**MUTUI PASSIVI**				
PDA010	**DEBITI V/STATO**				
PDA020	Debiti v/Stato per mobilità passiva extraregionale				
PDA030	Debiti v/Stato per mobilità passiva internazionale				
PDA040	Acconto quota FSR v/Stato				
PDA050	Debiti v/Stato per restituzione finanziamenti - per ricerca:				
PDA060	Altri debiti v/Stato				
PDA070	**DEBITI V/REGIONE O PROVINCIA AUTONOMA**	**15.626**			**15.626**
PDA080	Debiti v/Regione o Provincia Autonoma per finanziamenti - GSA				
PDA081	Debiti v/Regione o Provincia Autonoma per finanziamenti	15.626			15.626
PDA090	Debiti v/Regione o Provincia Autonoma per mobilità passiva intraregionale				
PDA100	Debiti v/Regione o Provincia Autonoma per mobilità passiva extraregionale				
PDA101	Debiti v/Regione o Provincia Autonoma per mobilità passiva internazionale				
PDA110	Acconto quota FSR da Regione o Provincia Autonoma				
PDA111	Acconto da Regione o Provincia Autonoma per anticipazione ripiano disavanzo programmato dai Piani aziendali di cui all'art. 1, comma 528, L. 208/2015				
PDA112	Debiti v/Regione o Provincia Autonoma per contributi L. 210/92				
PDA120	Altri debiti v/Regione o Provincia Autonoma - GSA				
PDA121	Altri debiti v/Regione o Provincia Autonoma				
PDA130	**DEBITI V/COMUNI:**				
PDA 140	**DEBITI V/AZIENDE SANITARIE PUBBLICHE**				
PDA150	**Debiti v/Aziende Sanitarie pubbliche della Regione**	9.267.126			9.267.126
PDA160	Debiti v/Aziende sanitarie pubbliche della Regione - per quota FSR				
PDA170	Debiti v/Aziende sanitarie pubbliche della Regione - finanziamento sanitario aggiuntivo corrente LEA				
PDA180	Debiti v/Aziende sanitarie pubbliche della Regione - finanziamento sanitario aggiuntivo corrente extra LEA				
PDA190	Debiti v/Aziende sanitarie pubbliche della Regione - mobilità in compensazione	183.223			183.223
PDA200	Debiti v/Aziende sanitarie pubbliche della Regione - mobilità non in compensazione	3.589.225			3.589.225
PDA210	Debiti v/Aziende sanitarie pubbliche della Regione - altre prestazioni	5.494.678			5.494.678
PDA211	Debiti v/Aziende sanitarie pubbliche della Regione - altre prestazioni per STP				
PDA212	Debiti v/Aziende sanitarie pubbliche della Regione - per Contributi da Aziende sanitarie pubbliche della Regione o Prov. Aut. (extra fondo)				
PDA213	Debiti v/Aziende sanitarie pubbliche della Regione - per contributi L. 210/92				
PDA220	Debiti v/Aziende Sanitarie pubbliche fuori Regione	149.989			149.989
PDA230	Debiti v/Aziende sanitarie pubbliche della Regione per versamenti c/patrimonio netto				
PDA231	Debiti v/Aziende sanitarie pubbliche della Regione per versamenti c/patrimonio netto - finanziamenti per investimenti				
PDA232	Debiti v/Aziende sanitarie pubbliche della Regione per versamenti c/patrimonio netto - incremento fondo dotazione				
PDA233	Debiti v/Aziende sanitarie pubbliche della Regione per versamenti c/patrimonio netto - ripiano perdite				
PDA234	Debiti v/Aziende sanitarie pubbliche della Regione per anticipazione ripiano disavanzo programmato dai Piani aziendali di cui all'art. 1, comma 528, L. 208/2015				
PDA235	Debiti v/Aziende sanitarie pubbliche della Regione per versamenti c/patrimonio netto - altro				
	TOTALE DEBITI V/AZIENDE SANITARIE PUBBLICHE	**9.417.115**			**9.417.115**
	DEBITI V/SOCIETA' PARTECIPATE E/O ENTI DIPENDENTI	**77**			**77**
PDA250	**Debiti v/enti regionali:**				
PDA260	**Debiti v/sperimentazioni gestionali:**				
PDA270	**Debiti v/altre partecipate:**	77			77
PDA280	**DEBITI V/FORNITORI:**	**8.963.304**			**8.963.304**
PDA290	Debiti verso erogatori (privati accreditati e convenzionati) di prestazioni sanitarie				
PDA300	Debiti verso altri fornitori				
PDA301	Fornitori nazionali	**9.317.599**			**9.317.599**
PDA302	Note di credito da ricevere (altri fornitori)	**-354.295**			**-354.295**
PDA310	**DEBITI V/ISTITUTO TESORIERE**				
PDA320	**DEBITI TRIBUTARI:**	**2.391.236**			**2.391.236**
	IRAP	537.738			537.738
	Ritenute fiscali	1.292.050			1.292.050
	Erario c/IVA	443.375			443.375
	IVA a debito				
	IVA a debito per split payment	107.289			107.289
	Altri debiti tributari	10.784			10.784
PDA330	**DEBITI V/ISTITUTI PREVIDENZIALI, ASSISTENZIALI E SICUREZZA SOCIALE:**	**2.061.812**			**2.061.812**
	INPS (ex gestione INPDAP)	1.969.894			1.969.894
	INPS	8.026			8.026
	INAIL	40.178			40.178
	ONAOSI	19.012			19.012
	debiti vs/altri istituti di previdenza	24.702			24.702
PDA340	**DEBITI V/ALTRI:**	**5.913.796**			**5.913.796**
PDA350	**Debiti v/altri finanziatori**				
PDA360	**Debiti v/dipendenti**	**4.481.514**			**4.481.514**
PDA370	**Debiti v/gestioni liquidatorie**				
PDA380	**Altri debiti diversi:**	**1.432.282**			**1.432.282**
	Debiti verso privati paganti c/cauzioni				
	Debiti per trattenute al personale				
	Debiti verso personale tirocinante e borsisti	37.886			37.886
	Debiti per quota integrativa organi direttivi e istituzionali da liquidare	389.329			389.329
	Debiti verso altri enti pubblici	779.992			779.992
	Depositi cauzionali	175.471			175.471
	Altri debiti	48.398			48.398
	Debiti per fatture ricevute e da ricevere	1.206			1.206

Tab. 45 – Dettaglio mutui

DETTAGLIO MUTUI	Destinazione	Soggetto erogatore	Riferimenti delibera di autorizzazione	Importo iniziale	Scadenza	Debito residuo	Tasso di interesse	Garanzie reali
...								
...								
...								
...								
...								
...								
...								
TOTALE MUTUI								

tab. 46 – Dettaglio debiti intraregionali per mobilità (in compensazione e non) e per altre prestazioni

DETTAGLIO DEBITI INTRAREGIONALI PER SINGOLA AZIENDA	Mobilità in compensazione	Mobilità non in compensazione	Altre prestazioni
ASUGI		3.528.771	1.158.269
ASUFC	183.223	56.847	2.399.041
ASFO		3.607	644.355
BURLO			
CRO			
ARCS			1.293.014
TOTALI	**183.223**	**3.589.225**	**5.494.678**

Le partite di debito infragruppo corrispondono agli accordi fra Aziende

DB01 – TRANSAZIONI

~~DB01 – NO~~	I debiti verso fornitori non sono sottoposti a procedure di transazione regionali.
DB01 – SI	I debiti verso fornitori sono sottoposti a procedure di transazione regionali. [SPECIFICARE IMPORTI PER FORNITORI E ALLEGARE COMUNICAZIONI REGIONALI IN MERITO].

ALTRE INFORMAZIONI RELATIVE A DEBITI.

Informazione	Caso presente in azienda?		Se sì, illustrare
DB02 - Altro. Esistono altre informazioni che si ritiene necessario fornire per soddisfare la regola generale secondo cui "Se le informazioni richieste da specifiche disposizioni di legge non sono sufficienti a dare una rappresentazione veritiera e corretta, si devono fornire le informazioni complementari necessarie allo scopo" (art 2423 cc)?		SI	In relazione alla situazione debitoria, ai sensi di quanto disposto dal dl 66/2014 art. 41 comma 1, si evidenzia che l'Istituto ha eseguito i pagamenti ai fornitori entro la scadenza dei termini previsti dal decreto legislativo 231/2002 s.m.i. ed il tempo medio di pagamento risulta esser stato inferiore ai 60 giorni (circa 56 giorni). Sul sito web istituzionale, in "Amministrazione Trasparente – Pagamenti dell'amministrazione – indicatore di tempestività" è presente, infatti, l'indicatore di tempestività dei pagamenti, inteso come la differenza tra la data di scadenza delle fatture e la data dell'ordinativo di pagamento (pari a -7,52). Nel partitario dei fornitori sono presenti ancora fatture sospese relative ad anni precedenti, ma si tratta di debiti non liquidabili in quanto contestati e per i quali si è in attesa di ricevere le note di variazione a loro completa copertura.

RATEI E RISCONTI PASSIVI

Tab. 47 – Ratei passivi – Dettaglio a livello di costo (codice CE)

CODICE MOD. CE	RATEI PASSIVI	Importo	di cui oltre 12 mesi
	DETTAGLIO A LIVELLO DI CODICE DI COSTI CE		
BA1700	*Premi di assicurazione - Altri premi assicurativi*	2.731	
BA1330	*Contributi ad enti*	13.065	
	…		
PEA000	**TOTALE RATEI PASSIVI**	15.796	-

Tab. 48 – Risconti passivi – Dettaglio a livello di ricavo (codice CE)

CODICE MOD. CE	RISCONTI PASSIVI	Importo	di cui oltre 12 mesi
	DETTAGLIO A LIVELLO DI CODICE DI RICAVI CE		
	…		
PEA030	**TOTALE RISCONTI PASSIVI**	-	-

ALTRE INFORMAZIONI RELATIVE A RATEI E RISCONTI PASSIVI.

Informazione	Caso presente in azienda?		Se sì, illustrare
RP01 – Altro. Esistono altre informazioni che si ritiene necessario fornire per soddisfare la regola generale secondo cui "Se le informazioni richieste da specifiche disposizioni di legge non sono sufficienti a dare una rappresentazione veritiera e corretta, si devono fornire le informazioni complementari necessarie allo scopo" (art 2423 cc)?	NO		

CONTI D'ORDINE

Tab. 49 – Dettagli e movimentazioni dei conti d'ordine

CODICE MOD. SP	CONTI D'ORDINE	Valore iniziale	Incrementi	Decrementi	Valore finale
PFA000	F.1) CANONI DI LEASING ANCORA DA PAGARE	116.759		- 50.280	66.479
PFA010	F.2) DEPOSITI CAUZIONALI				-
PFA020	F.3) BENI IN COMODATO	-	1.463.350		1.463.350
PFA021	F.4) CANONI DI PROJECT FINANCING ANCORA DA PAGARE				-
PFA030	F.5) ALTRI CONTI D'ORDINE	**2.781.638**	**- 1.463.350**	**- 41.154**	**1.277.134**
	Canoni di leasing a scadere				-
	Beni di terzi presso l'Azienda	2.781.638	- 1.463.350	- 41.154	1.277.134
	Garanzie prestate (fideiussioni, avalli, altre garanzie personali e reali)				-
	Garanzie ricevute (fideiussioni, avalli, altre garanzie personali e reali)				-
	Beni in contenzioso				-
	Altri impegni assunti				

ALTRE INFORMAZIONI RELATIVE A CONTI D'ORDINE.

Informazione	Caso presente in azienda?		Se sì, illustrare
CO01. Sono state attivate operazioni di project finance?	NO		
CO02. Esistono beni dell'Azienda presso terzi (in deposito, in pegno o in comodato)?	NO		
CO03 – Altro. Esistono altre informazioni che si ritiene necessario fornire per soddisfare la regola generale secondo cui "Se le informazioni richieste da specifiche disposizioni di legge non sono sufficienti a dare una rappresentazione veritiera e corretta, si devono fornire le informazioni complementari necessarie allo scopo" (art 2423 cc)?	NO		

CONTRIBUTI IN CONTO ESERCIZIO

Tab. 50 – Dettagli contributi in conto esercizio

CODICE MOD. CE	CONTRIBUTI IN C/ESERCIZIO	Quota capitaria	Funzioni	Altro	Note
AA0030	**Contributi da Regione o Prov. Aut. per quota F.S. regionale indistinto**	**17.232.277**	**7.636.864**	**5.531.255**	
AA0031	Finanziamento indistinto	17.232.277			
AA0032	Finanziamento indistinto finalizzato da Regione			5.531.255	
AA0033	**Funzioni**		**7.636.864**		
AA0034	Funzioni Pronto Soccorso		2.328.685		
AA0035	Funzioni Altro		5.308.179		
AA0036	Quota finalizzata per il Piano aziendale di cui all'art. 1, comma 528, L. 208/2015				
AA0080	**Contributi da Regione o Prov. Aut. (extra fondo) - Risorse aggiuntive da bilancio regionale a titolo di copertura LEA**				
AA0090	**Contributi da Regione o Prov. Aut. (extra fondo) - Risorse aggiuntive da bilancio regionale a titolo di copertura extra LEA**			430.750	

Tab. 51 – Informativa contributi in conto esercizio

CODICE MOD. CE	DETTAGLIO CONTRIBUTI IN C/ESERCIZIO	Atto	Data	Oggetto		Importo assegnato	Importo utilizzato	Codice conto	Importo accantonato
AA0020	**DA REGIONE O P.A. PER QUOTA F.S. REGIONALE:**					**30.400.396,00**	**28.571.856,00**		**1.828.540,00**
AA0030	Quota F.S. regionale - indistinto					30.400.396,00	28.571.856,00		1.828.540,00
AA0031	Finanziamento indistinto					17.232.277,00	17.232.277,00	600.100.100.100	-
	Finanziamento diretto indistinto 2024	Decreto Regionale n. 2549	24/01/2024	Regionale - finanziamento diretto indistinto		3.836.658,00	3.836.658,00	600.100.100.100	-
	Finanziamento diretto indistinto 2024	Decreto Regionale n. 2550	24/01/2024	Regionale - finanziamento diretto indistinto		3.836.658,00	3.836.658,00	600.100.100.100	-
	Finanziamento diretto indistinto 2024	Decreto Regionale n. 5867	16/02/2024	Regionale - finanziamento diretto indistinto		3.836.658,00	3.836.658,00	600.100.100.100	-
	Finanziamento diretto indistinto 2024	Decreto Regionale n. 12979	20/03/2024	Regionale - finanziamento diretto indistinto		3.836.658,00	3.836.658,00	600.100.100.100	-
	Finanziamento diretto indistinto 2024	Decreto Regionale n. 18475	18/04/2024	Regionale - finanziamento diretto indistinto		442.294,00	442.294,00	600.100.100.100	-
	Quota integrativa DGR 1447/2024	Decreto Regionale n. 59343	26/11/2024	Regionale - finanziamento diretto indistinto		980.606,00	980.606,00		-
	Quota integrativa DGR 1926/2024	Decreto Regionale n. 65172	17/12/2024	Regionale - finanziamento diretto indistinto		462.745,00	462.745,00		-
AA0032	Finanziamento indistinto finalizzato da Regione					5.531.255,00	3.702.715,00	600.100.100.200	1.828.540,00
	Ulteriori attività LEA	Decreto Regionale n. 54871	12/11/2024	Regionale - finalizzato fondo 2024		2.200.000,00	371.460,00	600.100.100.200	1.828.540,00
	Ulteriori attività LEA	Decreto Regionale n. 54871	12/11/2024	Regionale - finalizzato fondo 2024		638.806,00	638.806,00	600.100.100.200	-
	Ulteriori attività LEA	Decreto Regionale n. 65173	17/12/2024	Regionale - finalizzato fondo 2024		428.033,00	428.033,00	600.100.100.200	-
	Ulteriori attività LEA	Decreto Regionale n. 65173	17/12/2024	Regionale - finalizzato fondo 2024		2.064.416,00	2.064.416,00	600.100.100.200	-
	Fabbisogno per Piano operativo per recupero liste d'attesa	Decreto Regionale n. 64818	16/12/2024	Regionale - finanziamento indistinto recupero liste a		200.000,00	200.000,00	600.100.100.200	-
AA0033	Funzioni					7.636.864,00	7.636.864,00		-
AA0034	Funzioni Pronto Soccorso	Decreto Regionale n. 18475	18/04/2024	Regionale - finanziamento diretto indistinto		2.328.685,00	2.328.685,00	600.100.100.300.10	-
AA0035	Funzioni Altro					5.308.179,00	5.308.179,00		-
	Funzioni Altro	Decreto Regionale n. 18475	18/04/2024	Regionale - finanziamento diretto indistinto		1.065.680,00	1.065.680,00	600.100.100.300.20	-
	Funzioni Altro	Decreto Regionale n. 23874	20/05/2024	Regionale - finanziamento diretto indistinto		3.836.658,00	3.836.658,00	600.100.100.300.20	-
	Funzioni Altro	Decreto Regionale n. 30424	25/06/2024	Regionale - finanziamento diretto indistinto		405.841,00	405.841,00	600.100.100.300.20	-
AA0036	Quota finalizzata per il Piano aziendale di cui all'art. 1, comma 528, L. 208/2015								
AA0040	Quota F.S. regionale - vincolato:								
AA0050	**EXTRA FONDO:**					**2.040.496,00**	**636.948,00**		**1.403.548,00**
AA0070	Contributi da Regione o Prov. Aut. (extra fondo) vincolati:					265.585,00	138.299,00		127.286,00
	Regionale - titolazione preparazioni galeniche olio di cannabis	Decreto Regionale n. 38571	09/08/2024	Regionale - titolazione preparazioni galeniche olio d		50.000,00	50.000,00	600.200.100.100.80	-
	Regionale - formazione disostruzione vie aeree eta' pediatrica	Decreto Regionale n. 44190	18/09/2024	Regionale - formazione disostruzione vie aeree eta'		50.000,00	15.132,00	600.200.100.100.80	34.868,00
	Regionale - titolazione preparazioni galeniche olio di cannabis	Decreto Regionale n. 51185	24/10/2024	Regionale - titolazione preparazioni galeniche olio di		30.000,00	12.800,00	600.200.100.100.80	17.200,00
	Regionale - progetto estensione follow up nati pretermine	Decreto Regionale n. 65266	17/12/2024	Regionale - progetto estensione follow up nati prete		17.750,00	-	600.200.100.100.80	17.750,00
	Regionale - finalizzato extra-fondo: saldo finanziario mobilita' interregionale	Decreto Regionale n. 65269	18/12/2024	Regionale - finalizzato extra-fondo: saldo finanziario		39.896,00	39.896,00	600.200.100.100.80	-
	Regionale - rimborso oneri ricoveri umanitari	Decreto Regionale n. 65926	23/12/2024	Regionale - rimborso oneri ricoveri umanitari		77.939,00	20.471,00	600.200.100.100.80	57.468,00
AA0080	Contributi da Regione o Prov. Aut. (extra fondo) - Risorse aggiuntive da bilancio regionale a titolo di copertura LEA								
AA0090	Contributi da Regione o Prov. Aut. (extra fondo) - Risorse aggiuntive da bilancio regionale a titolo di copertura extra LEA					430.750,00	71.204,00		359.546,00
	Regionale- finanziamento sr immunizzazione vrs	Decreto Regionale n.45927	27/09/2024	Regionale- finanziamento sr immunizzazione vrs		85.000,00	71.204,00	600.200.100.300	13.796,00
	Regionale - screening neonatali extra lea	Decreto Regionale n. 65929	23/12/2024	Regionale - screening neonatali extra lea		345.750,00	-	600.200.100.300	345.750,00
AA0100	Contributi da Regione o Prov. Aut. (extra fondo) - Altro								
AA0120	Contributi da Aziende sanitarie pubbliche della Regione o Prov. Aut. (extra fondo) vincolati:								
AA0130	Contributi da Aziende sanitarie pubbliche (extra fondo) altro:								
AA0141	Contributi da Ministero della Salute (extra fondo)					866.592,00	4.398,00		862.194,00
	Corso formazione infez. osp pnrr variazione di cronoprogramma in corso d'anno_44022 quota 2024	Decreto Regionale n. 58942	25/11/2024	Statale - rimborso costi prestazioni stp		4.398,00	4.398,00	600.200.300.50	
	PR valutazione dellesposoma nei primi 1000 giorni in coorti	Decreto Regionale n. 25275	24/11/2022	Statali - variazione di cronoprogramma in corso d'anno_44022		20.934,00	-	600.200.300.50	20.934,00
	PR valutazione dellesposoma nei primi 1000 giorni in coorti …variaz in aumento anni 2023-2024	Decreto Regionale n. 31057	16/12/2022	Statali - pnc - valutazione dell'esposoma		523.525,00	-	600.200.300.50	523.525,00
	progetto sanita' pubblica - fondo autismo	Decreto Regionale n. 49677	27/10/2023	Statali- pnc - valutazione dell'esposoma		209.410,00	-	600.200.300.50	209.410,00
	....	Decreto Regionale n. 59789	07/12/2023	progetto sanita' pubblica - fondo autismo		108.325,00	-	600.200.300.50	108.325,00
AA0150	Contributi da altri soggetti pubblici (extra fondo) vincolati:					477.569,00	423.047,00		54.522,00
	Progetto cosisifa l. 449/1997	Decreto Regionale n. 56712	18/11/2024	Statale - progetto cosisifa l. 449/1997		37.002,00	-	600.200.300.100.80	37.002,00
	Costi pazienti striscia di gaza	Decreto Regionale n. 65925	23/12/2024	Statale - costi pazienti striscia di gaza		24.065,00	24.065,00	600.200.300.100.80	-
	Prestazioni sanitarie erogate pazienti ucraini			Prestazioni sanitarie erogate pazienti ucraini		398.982,00	398.982,00	600.200.300.100.80	-
	Decreto ministeriale 14 febbraio 2023 fondo per linclusione delle persone sorde e con ipoacusia abaco2	Decreto Regionale n. 5595	15/02/2024	Statali -abaco2		17.520,00	-	600.200.300.100.90	17.520,00
AA0160	Contributi da altri soggetti pubblici (extra fondo) L.210/92:								
AA0170	Contributi da altri soggetti pubblici (extra fondo) altro:								
	PER RICERCA:					**15.888.378,00**	**12.914.930,00**		**2.973.448,00**
AA0190	Contributi da Ministero della Salute per ricerca corrente:					3.546.082,00	3.546.082,00		-
	assegnazione finanziamento ricerca corrente anno 2024	Comunicazione WF 2024019971	04/12/2024	Ministero della Salute per ricerca corrente		3.546.082,00	3.546.082,00	600.300.100	-
	....								
AA0200	Contributi da Ministero della Salute per ricerca finalizzata:					1.573.674,00	-		1.573.674,00
	Fondi piramide 2024	Decreto Min Sal 73 del 13/11/2024 registrato alla Corte dei Conti 3/12/2024 n.3039	13/11/2024 e 3/12/2024	Riparto fondi Piramide AA 2024		1.554.414,00	-	600.300.200	1.554.414,00
	Progetto: salute materno-infantile: formazione degli operatori socio-sanitari ed enpowerment delle giovani donne (18-24 anni) sui rischi connessi al consumo di alcol in gravidanza - resp. dot	Decreto Direttore Generale n.68_2024	28/05/2024	Accordo di collaborazione tra l'ISS e l'IRCCS		19.260,00	-	600.300.200	19.260,00
AA0210	Contributi da Regione ed altri soggetti pubblici per ricerca:					9.343.898,00	9.297.000,00		46.898,00
	DGR 48/2024: linee di gestione del ssr 2024. impegno, liquidazione e richiesta emissione ordine di pagamento risorse per prima quota 2024 destinata alla ricerca in favore degli irccs.	Decreto Regionale n. 3149	29/01/2024	Regionale - finalizzato extra-fondo: ricerca irccs	regio	4.648.500,00	4.648.500,00	600.300.300.100	-
	DGR 48/2024: linee di gestione del ssr 2024. finalizzazioni regionali extra-fondo. impegno, liquidazione e ordine di pagamento risorse 2024	Decreto Regionale n. 61538	29/11/2024	Regionale - finalizzato extra-fondo 2024	regio	4.648.500,00	4.648.500,00	600.300.300.100	-
	Fondazione I.R.C.C.S. "ca' granda - Ospedale Maggiore policlinico"|Progetto Enigma cup c93c24006630007 anni 2024-2025	CONSORTIUM AGREEMENT prot.GEN.2888	17/12/2024	HIDRADENITIS SUPPURATIVA SYNDROMES: DECRYPTING THE ETIO-PATHOGENESIS ENIGMA"		35.000,00	-	600.300.300.900	35.000,00
	Università degli studi di udine- nternational platform on obstetric violence (ipov):an innovative tool for a respectful maternity and childbirthcare	CONSORTIUM AGREEMENT prot.GEN.3194	18/03/2024	GRANT AGREEMENT Project 101130141 — IPOV-RESPECTFUL CARE		11.898,00	-	600.300.300.900	11.898,00
AA0220	Contributi da privati per ricerca:					1.424.724,00	71.848,00		1.352.876,00
	5XMILLE 2023	Agenzia Entrate: Elenco enti destinatari del contributo ammessi in una o più categorie di beneficiari	16/09/2024	5 per mille anno finanziario 2023		796.195,00	-		796.195,00
	London school of hygiene and tropical medicine|ulteriore finanziamento progetto impulse	Decreto Direttore Generale n.185_2022 e Decreto Direttore Generale n. 94 _2024	10/11/2022 e 27/06/2024	Collaboration Agreement ; Amendment 2 (PHASE 2)		26.752,00	-	600.300.400	26.752,00
	Eredita' Erika Zotti-Tauchhammer	Decreto Direttore Generale n. 49_2025		Disposizioni testamentarie da parte di Benefattrice dell'IRCCS Burlo Garofolo. Presa d'atto della conclusione della procedura successoria avvenuta il 09/12/2024		71.848,00	71.848,00	600.300.400	0,00
	Ipsen pharma sas "unlocking the genetics of adult cholestasis: a novel approach through pfic-affected children's parents" - spark	Decreto Direttore Generale n.111 _2024	26/07/2024	Grant Agreement tra Ipsen Innovation, Francia e IRCCS Burlo Garofolo per il progetto "Unlocking the Genetics of Adult Cholestasis: A Novel Approach Through PFIC-Affected Children's Parents – rif.: Grant 2023 IPSEN SPARK- Supporting PFIC Advances, Research and Knowledge, IPSEN Rare Liver Disease Program		25.000,00	-	600.300.400	25.000,00
	Associazione italiana per la ricerca sul cancro - airc|antisense oligonucleotides (asos)-based therapy: hope for fanconi anemia patients affected by splicing mutations	Assegnazione fondi nota prot. n. 27	09/12/2024	Assegnazione fondi		411.099,00	-	600.300.400	411.099,00
	Donazioni da privati					93.830,00	-	600.300.400	93.830,00
AA0230	**CONTRIBUTI DA PRIVATI:**					**102.093,00**	**89.115,00**		**12.978,00**
	Lean experience factory s.c.a.r.l	Determinazione 205_2024	26/04/2024	Servizio di implementazione di soluzioni lean per efficientare i processi nell'area del D.H. pediatrico dello scrivente Istituto, di guida e supporto al trasferimento nella nuova area e di trasferimento di competenze di Lean Management al gruppo interno di miglioramento		45.000,00	45.000,00	600.400	0,00
	Fondazione burlo garofolo ets - donazione fasce skin to skin	Determinazione 314_2024	04/10/2024	Donazione da parte della Fondazione Burlo Garofolo ETS di 90 fasce Skin-to-Skin + Infant Fall Prevention della S2S Innovations Inc. di Toronto, da destinare alla S.C. Neonatologia		3.973,00	3.973,00	600.400	0,00
	A.B.C associazione per i bambini chirurgici del burlo - contributo accordo progetto supporto psicologico per le famiglie anno 2024	nota prot. n.5727_2024	22/05/2024	Supporto psicologico per le famiglie dei bambini chirurgici		33.120,00	22.448,00	600.400	10.672,00
	Scricciolo onlus - progetto psicologo in reparto 2024	nota prot. n.439_2024	15/01/2024	Psicologo in reparto e follow up		20.000,00	17.694,00	600.400	2.306,00
	TOTALE CONTRIBUTI IN C/ESERCIZIO					48.431.363,00	42.212.849,00		6.218.514,00

Tab. 52 – Dettaglio rettifica contributi in conto esercizio per destinazione ad investimenti

CODICE MOD. CE	DETTAGLIO RETTIFICA CONTRIBUTI C/ESERCIZIO PER DESTINAZIONE AD INVESTIMENTI	Contributo assegnato	Quota destinata ad investimenti	Incidenza %
AA0020	Contributi in c/esercizio da Regione o P.A. per quota F.S. regionale	30.400.396		
AA0060	Contributi in c/esercizio da Regione o P.A. extra fondo	696.335		
AA0110	Contributi in c/esercizio da aziende sanitarie pubbliche (extra fondo)	-		
AA0140	Contributi in c/esercizio da altri soggetti pubblici	1.344.161		
AA0180	Contributi in c/esercizio per ricerca	15.888.378		
AA0230	Contributi in c/esercizio da privati	102.093		
	Totale	**48.431.363**		

ALTRE INFORMAZIONI RELATIVE A CONTRIBUTI IN CONTO ESERCIZIO.

Informazione	Caso presente in azienda?		Se sì, illustrare
CT01. Sono state rilevate significative variazioni rispetto all'esercizio precedente?		SI	Coerentemente con quanto impartito dalla Regione con le indicazioni per la chiusura, nel "Finanziamento indistinto" trovano iscrizione i finanziamenti assegnati per l'attività istituzionale, le prestazioni LEA e parte delle attività finalizzate e/o delegate dalla Regione ("spese sovraziendali" legate alle attività LEA ed extra LEA regionali), mentre le attività che rappresentano interventi specifici volti al perseguimento di finalità di interesse regionale affidati ad un determinato soggetto sono rappresentate quali "Indistinto finalizzato da Regione". Inoltre, come da direttive regionali, in relazione all'attribuzione di contributi di parte corrente a valere su più esercizi, atteso il carattere triennale del bilancio regionale, le Aziende procedono come segue: - Contributo statale: dovrà essere iscritto a bilancio solo la quota di competenza dell'anno; - Contributo regionale: dovrà essere iscritto a bilancio l'intero contributo nell'anno di assegnazione a fronte del relativo credito verso la Regione; in chiusura di bilancio dovranno accantonare nell'apposito fondo le quote di competenza degli esercizi successive. I contributi in conto esercizio da Regione, valorizzati secondo le indicazioni regionali, si presentano in aumento e rilevano, oltre che il finanziamento regionale indistinto, il finanziamento indistinto finalizzato da Regione, le funzioni ed il finanziamento regionale extra fondo vincolato. Nell'ambito del finanziamento regionale indistinto vi rientrano, oltre alle quote integrative derivanti dalle DGR 1447/2024 e DGR 1926/2024, anche il rimborso del programma di abilitazione/riabilitazione salute mentale minori e budget di salute in cogestione col Terzo settore (euro 97.200) e l'indennità personale sanitario e oss (euro 410.550) in precedenza rilevate tra le sovraziendali. Tra i finanziamento indistinti finalizzati da Regione sono registrati l'accantonamento rinnovi contrattuali 2019/2021 della dirigenza (euro 638.806), l'accantonamento rinnovi contrattuali 2022/2024 del comparto e della dirigenza (euro 2.064.416), l'incremento fondi trattamento accessorio sanitari (euro 125.152), l'indennità PS comparto sanità – rinnovo CCNL 2019/2021 (euro 297.919) il rimborso del costo del farmaco (Spinraza ed il nuovo farmaco Zolgensma) per la cura della atrofia muscolare spinale – SMA (euro 2.200.000, di cui la quota non utilizzata, pari ad euro 1.828.540, viene accantonata per il medesimo utilizzo nell'anno successivo) ed il finanziamento per farmaci innovativi (euro 4.961). In questa voce rientra anche la quota del finanziamento per il fabbisogno del Piano

			operativo per il recupero delle liste d'attesa (euro 200.000). La voce relativa al "Finanziamento regionale per la ricerca" (euro 9.297.000) trova nel 2024 collocazione tra i contributi da Regione ed altri soggetti pubblici per ricerca, in precedenza rilevato tra i contributi da Regione extra fondo vincolati. Tra le "Finalizzazioni regionali extra-fondo" all'Istituto è assegnata la quota di finanziamento a copertura del saldo finanziario della mobilità interregionale (euro 39.896) mentre tra gli "Altri contributi vincolati" rientrano i contributi, extra fondo, a carico del bilancio regionale per specifiche attività che la Regione annualmente sceglie di finanziare (ad esempio la titolazione delle preparazioni galeniche, il progetto disostruzione delle vie aeree e i ricoveri umanitari). Alla voce "Contributi da Regione o Prov. Aut. (extra fondo) - Risorse aggiuntive da bilancio regionale a titolo di copertura extra LEA" vengono rilevati i finanziamenti relativi alla campagna di immunizzazione e somministrazione vaccini RSV e al progetto screening neonatali. I "Contributi da altri soggetti pubblici" accolgono i fondi a destinazione vincolata assegnati da altre Amministrazioni pubbliche (progetto PNRR di valutazione dell'esposoma nei primi 1000 giorni di vita, supporto psicologico pazienti oncologici, progetto presa in carico dei pazienti di tutte le età con disturbi dello spettro autistico, rimborso prestazioni pazienti provenienti dalla striscia di Gaza e rimborso prestazioni cittadini ucraini che hanno presentato la richiesta di protezione temporanea in Italia). Le quote relative al rimborso del personale in utilizzo presso la Direzione Centrale Salute (euro 157.105) e all'attività di supporto alla Direzione centrale nel settore delle tecnologie e degli investimenti con particolare riferimento all'attuazione del PNRR (euro 77.688), precedentemente rilevate tra le sovraziendali, ora sono assegnate quale "Finalizzazione regionale extra-fondo" all'Arcs e pertanto rientranti nelle partite infragruppo. I contributi in conto esercizio per ricerca, contabilizzati secondo quanto previsto dal D. Lgs. 118/2011, risultano iscritti nel loro ammontare complessivo di assegnazione dell'anno e non per la sola quota di effettivo utilizzo. L'attribuzione definitiva del finanziamento per la ricerca corrente è avvenuta solo a inizio dicembre (tramite Workflow della ricerca in data 04.12.2024) e risulta pari ad euro 3.546.082 (comprensivo del costo Bibliosan pari ad euro 152.104 e della rete GARR pari ad euro 34.049), pertanto, al netto del costo Bibliosan e GARR, in calo di euro 244.033 rispetto all'anno precedente. Si rappresenta, inoltre, che per il 2024 nelle direttive inviate dalla Regione viene indicata quale voce per la rilevazione dei contributi relativi al 5 per mille il conto Contributi da privati per ricerca, precedentemente rilevati al conto Ricerca da altri. Il valore dei finanziamenti per la ricerca finalizzata dove rileva anche il finanziamento per i così detti "Piramidati", ministeriale - regionale - da altri soggetti pubblici e privati, da leggere assieme alla voce "Utilizzo fondi per quote inutilizzate contributi vincolati di esercizi precedenti" per la parte afferente la ricerca, rappresenta il totale dei contributi assegnati (euro 14.502.988). Per determinare l'effettivo utilizzo di competenza dell'esercizio 2024, è necessario detrarre dalle poste di ricavo, comprensive del sopraindicato utilizzo fondi afferenti alla ricerca ed al netto della quota di ricerca regionale, l'accantonamento per quote inutilizzate di contributi vincolati, sempre solo afferenti la ricerca (euro 3.781.163), per determinare la quota complessiva del finanziamento utilizzato, pari ad euro 10.721.825 come da nota prot. INT n. 1034 dd 16/4/2025 della Direzione scientifica.

PROVENTI E RICAVI DIVERSI

Tab. 53 – Dettaglio ricavi per prestazioni sanitarie in mobilità

CODICE MOD. CE	DETTAGLIO RICAVI PER PRESTAZIONI SANITARIE IN MOBILITA'	ASUGI	ASUFC	ASFO	BURLO	CRO	ARCS	TOTALE
	RICAVI DA MOBILITA' SANITARIA INFRAREGIONALE (A)	**19.830.626**	**4.119.077**	**2.389.325**	**-**	**-**	**-**	**26.339.028**
AA0350	Prestazioni di ricovero	14.251.995	2.788.401	1.585.058				18.625.454
AA0360	Prestazioni di specialistica ambulatoriale	5.284.039	1.042.221	756.550				7.082.810
AA0361	Prestazioni di pronto soccorso non seguite da ricovero							-
AA0370	Prestazioni di psichiatria residenziale e semiresidenziale							-
AA0380	Prestazioni di File F	290.847	288.455	47.717				627.019
AA0390	Prestazioni servizi MMG, PLS, Contin. assistenziale							-
AA0400	Prestazioni servizi farmaceutica convenzionata							-
AA0410	Prestazioni termali							-
AA0420	Prestazioni trasporto ambulanze ed elisoccorso							-
AA0421	Prestazioni assistenza integrativa							-
AA0422	Prestazioni assistenza protesica							-
AA0423	Prestazioni assistenza riabilitativa extraospedaliera							-
AA0424	Ricavi per cessione di emocomponenti e cellule staminali							-
AA0425	Prestazioni assistenza domiciliare integrata (ADI)							-
AA0430	Altre prestazioni sanitarie e socio-sanitarie a rilevanza sanitaria	3.745						3.745
	RICAVI DA MOBILITA' SANITARIA EXTRAREGIONALE (B)	**-**	**-**	**-**	**-**	**-**	**-**	**5.536.753**
AA0460	Prestazioni di ricovero							3.956.495
AA0470	Prestazioni di specialistica ambulatoriale							1.120.222
AA0471	Prestazioni pronto soccorso non seguite da ricovero							-
AA0480	Prestazioni di psichiatria residenziale e semiresidenziale							-
AA0490	Prestazioni di File F							199.555
AA0500	Prestazioni servizi MMG, PLS, Contin. assistenziale							-
AA0510	Prestazioni servizi farmaceutica convenzionata							-
AA0520	Prestazioni termali							-
AA0530	Prestazioni trasporto ambulanze ed elisoccorso							-
AA0541	Prestazioni assistenza integrativa da pubblico (extraregione)							-
AA0542	Prestazioni assistenza protesica da pubblico (extraregione)							-
AA0550	Ricavi per cessione di emocomponenti e cellule staminali							-
AA0560	Ricavi GSA per differenziale saldo mobilità interregionale							-
AA0561	Altre prestazioni sanitarie e sociosanitarie a rilevanza sanitaria erogate a soggetti pubblici Extraregione							260.481
	TOTALE RICAVI DA MOBILITA' (A+B)	**19.830.626**	**4.119.077**	**2.389.325**	**-**	**-**	**-**	**31.875.781**
AA0360 AA0430	**RICAVI PER PRESTAZIONI OGGETTO DI FATTURAZIONE DIRETTA INFRAREGIONALE (C)**	**1.277.886**	**46.994**	**81.056**				**1.405.935**
AA0570	**RICAVI PER PREST. OGGETTO DI FATTUR. DIRETTA EXTRAREGIONALE (D)**							**31.346**
AA0600	**RICAVI PER PREST. MOBILITA' INTERNAZIONALE**							**110.616**
AA0600	**TOTALE RICAVI PER PREST. OGGETTO DI FATTURAZ. DIRETTA (C+D)**	1.277.886	46.994	81.056	-	-	-	**1.547.897**
	TOTALE RICAVI AZIENDE REGIONE (A+C)	21.108.512	4.166.071	2.470.381	-	-	-	**27.744.963**
	TOTALE RICAVI AZIENDE EXTRA REGIONE (B+D)	-	-	-	-	-	-	**5.678.715**
	TOTALE RICAVI AZIENDE SANITARIE PUBBLICHE (A+B+C+D)	21.108.512	4.166.071	2.470.381	-	-	-	**33.423.678**

Tab. 54 – Dettaglio ricavi e costi per prestazioni sanitarie erogate in regime di intramoenia

CODICE MOD. CE	PRESTAZIONI SANITARIE EROGATE IN REGIME DI INTRAMOENIA	Valore CE al 31/12/2024	Valore CE al 31/12/2023	Variazioni importo	Variazioni %
AA0680	Ricavi per prestazioni sanitarie intramoenia - Area ospedaliera	39.430	128.659	- 89.229	-69%
AA0690	Ricavi per prestazioni sanitarie intramoenia - Area specialistica	871.053	830.638	40.415	5%
AA0700	Ricavi per prestazioni sanitarie intramoenia - Area sanità pubblica	-	-	-	
AA0710	Ricavi per prestazioni sanitarie intramoenia - Consulenze (ex art. 55 c.1 lett. c), d) ed ex art. 57-58)	249.443	200.356	49.087	24%
AA0720	Ricavi per prestazioni sanitarie intramoenia - Consulenze (ex art. 55 c.1 lett. c), d) ed ex art. 57-58) (Aziende sanitarie pubbliche della Regione)	52.457	40.724	11.733	29%
AA0730	Ricavi per prestazioni sanitarie intramoenia - Altro	-	8.229	- 8.229	-100%
AA0740	Ricavi per prestazioni sanitarie intramoenia - Altro (Aziende sanitarie pubbliche della Regione)	4.982	-	4.982	
	TOTALE RICAVI INTRAMOENIA	**1.217.364**	**1.208.606**		
BA1210	Compartecipazione al personale per att. libero professionale intramoenia - Area ospedaliera	28.300	80.050	- 51.750	-65%
BA1220	Compartecipazione al personale per att. libero professionale intramoenia- Area specialistica	633.854	608.143	25.711	4%
BA1230	Compartecipazione al personale per att. libero professionale intramoenia - Area sanità pubblica	-	-	-	
BA1240	Compartecipazione al personale per att. libero professionale intramoenia - Consulenze (ex art. 55 c.1 lett. c), d) ed ex Art. 57-58)	232.989	186.713	46.276	25%
AA0720	Compartecipazione al personale per att. libero professionale intramoenia- Consulenze (ex art. 55 c.1 lett. c), d) ed ex Art. 57-58) (Aziende sanitarie pubbliche della Regione)			-	
BA1260	Compartecipazione al personale per att. libero professionale intramoenia - Altro	69.529	78.926	- 9.397	-12%
BA1270	Compartecipazione al personale per att. libero professionale intramoenia- Altro (Aziende sanitarie pubbliche della Regione)	-	-	-	
	TOTALE QUOTE RETROCESSE AL PERSONALE (ESCLUSO IRAP)	**964.672**	**953.832**	**10.840**	
	Indennità di esclusività medica per attività di libera professione				
	IRAP relativa ad attività di libera professione (intramoenia)	73.597	70.190	3.407	5%
	Costi diretti aziendali	7.214	7.423		
	Costi generali aziendali	89.406	91.990		
	Fondo di perequazione (già presente in BA1260)			-	
	TOTALE ALTRI COSTI INTRAMOENIA	**170.217**	**169.603**	**3.407**	

Tab. 55 – Dettaglio rimborsi da aziende sanitarie pubbliche della Regione per acquisti di beni

DETTAGLIO RIMBORSI DA AZIENDE SANITARIE PUBBLICHE DELLA REGIONE PER ACQUISTI DI BENI	ASUGI	ASUFC	ASFO	BURLO	CRO	ARCS	TOTALE
Prodotti farmaceutici ed emoderivati:							
Medicinali con AIC, ad eccezione di vaccini ed emoderivati di produzione regionale							
Medicinali senza AIC							
Emoderivati di produzione regionale							
Sangue ed emocomponenti							
Dispositivi medici:							
Dispositivi medici							
Dispositivi medici impiantabili attivi							
Dispositivi medico diagnostici in vitro (IVD)							
Prodotti dietetici							
Materiali per la profilassi (vaccini)							
Prodotti chimici							
Materiali e prodotti per uso veterinario							
Altri beni e prodotti sanitari							
Prodotti alimentari							
Materiali di guardaroba, di pulizia e di convivenza in genere							
Combustibili, carburanti e lubrificanti							
Supporti informatici e cancelleria							
Materiale per la manutenzione							
Altri beni e prodotti non sanitari							
TOTALE							

ALTRE INFORMAZIONI RELATIVE A PROVENTI E RICAVI DIVERSI.

Informazione	Caso presente in azienda?		Se sì, illustrare
PR01. Sono state rilevate significative variazioni rispetto all'esercizio precedente?		SI	Per l'esercizio 2024 i valori delle prestazioni di ricovero, delle prestazioni ambulatoriali e diagnostiche e di farmaceutica territoriale erogate a favore di cittadini regionali costituiscono dati di bilancio suscettibili di variazioni a consuntivo e pertanto rappresentative dell'effettiva attività e valorizzate a tariffa FVG piena: le stesse presentano un calo complessivo sia rispetto al preventivo che al consuntivo. Nell'ambito della mobilità regionale si segnala una flessione nell'attività di ricovero, quasi totalmente compensata dall'aumento dell'attività ambulatoriale, in modo particolare da quella derivante dalla fatturazione diretta alle Aziende. Da segnalare che il saldo negativo della mobilità extraregionale 2024 (euro 39.896) viene finanziata dalla Regione tra le "finalizzazioni regionali extrafondo". Si segnala nuovamente, peraltro, l'effetto negativo determinato dalla mancata applicazione anche per le tariffe regionali dell'Accordo interregionale per la compensazione della mobilità sanitaria (Accordo CSR 18/10/2018) che riconosce per i pazienti extraregionali un incremento del 20% delle tariffe per 119 DRG pediatrici con alta complessità e un ulteriore incremento del 7% per gli istituti pediatrici monospecialistici presso i quali sono svolti insegnamenti universitari di pediatria. Detto accordo classifica l'IRCCS Burlo quale ospedale pediatrico monospecialistico.

ACQUISTI DI BENI

Tab. 56 – Dettaglio acquisti di beni sanitari per tipologia di distribuzione

DETTAGLIO ACQUISTI DI BENI SANITARI PER TIPOLOGIA DI DISTRIBUZIONE	Distribuzione		TOTALE
	Diretta	Per conto	
Prodotti farmaceutici ed emoderivati:			
Medicinali con AIC, ad eccezione di vaccini ed emoderivati di produzione regionale	761.492		
Medicinali senza AIC			
Ossigeno e altri gas medicali			
Emoderivati di produzione regionale			
Prodotti dietetici			
TOTALE	**761.492**		

Tab. 57 – Dettaglio acquisti di beni da aziende sanitarie pubbliche

CODICE MOD. CE	DETTAGLIO ACQUISTI DI BENI DA AZIENDE SANITARIE PUBBLICHE DELLA REGIONE	ASUGI	ASUFC	ASFO	BURLO	CRO	ARCS	TOTALE
BA0300	**Beni e prodotti sanitari da Aziende sanitarie pubbliche della Regione**	**32**	**-**	**-**	**-**	**-**	**4.866.852**	4.866.885
BA0301	*Medicinali con AIC, ad eccezione di vaccini ed emoderivati di produzione regionale*	32					3.027.985	3.028.017
BA0301	*Medicinali senza AIC*						123.344	123.344
BA0301	*Emoderivati di produzione regionale*						-	-
BA0301	*Sangue ed emocomponenti*							-
BA0303	*Dispositivi medici*						1.598.890	1.598.890
BA0303	*Dispositivi medici impiantabili attivi*						42.808	42.808
BA0303	*Dispositivi medico diagnostici in vitro (IVD)*						12.328	12.328
BA0304	*Prodotti dietetici*						11.698	11.698
BA0305	*Materiali per la profilassi (vaccini)*							-
BA0306	*Prodotti chimici*							-
BA0307	*Materiali e prodotti per uso veterinario*							-
BA0308	*Altri beni e prodotti sanitari*						49.800	49.800
BA0380	**Beni e prodotti non sanitari da Aziende sanitarie pubbliche della Regione**	**-**	**-**	**-**	**-**	**-**	**177.126**	**177.126**
	Prodotti alimentari						12.113	12.113
	Materiali di guardaroba, di pulizia e di convivenza in genere						87.109	87.109
	Combustibili, carburanti e lubrificanti						-	-
	Supporti informatici e cancelleria						76.377	76.377
	Materiale per la manutenzione						-	-
	Altri beni e prodotti non sanitari:						1.527	1.527
								-
	TOTALE	**32**	**-**	**-**	**-**	**-**	**5.043.978**	**5.044.011**

AB01 – ACQUISTI DI BENI

AB01 – NO	Ciascuna tipologia di bene, compreso nelle voci relative agli acquisti di beni sanitari e non sanitari, è monitorata attraverso il sistema gestionale del magazzino, che rileva ogni tipologia di movimento, in entrata e in uscita.
AB01 – SI	Alcune tipologie di beni, compresi nelle voci relative agli acquisti di beni sanitari e non sanitari, non sono monitorate attraverso il sistema gestionale del magazzino, ma sono gestiti … [SPECIFICARE TIPOLOGIA BENI, MODALITÀ DI RILEVAZIONE E IMPORTO]

ALTRE INFORMAZIONI RELATIVE AGLI ACQUISTI DI BENI

Informazione	Caso presente in azienda?		Se sì, illustrare
AB02. Sono stati rilevati costi per acquisto di beni da altre Aziende Sanitarie della Regione? Se sì, di quali tipologie di beni si tratta?	SI		Tutti gli acquisti di beni sanitari e non sanitari effettuati tramite la centrale di acquisto ARCS (Azienda Regionale di Coordinamento per la Salute)
AB03. Sono state rilevate significative variazioni rispetto all'esercizio precedente?	NO		Si registra complessivamente una variazione diminutiva nei consumi. Nel dettaglio, la variazione riscontrabile ai prodotti farmaceutici è imputabile all'allineamento del programmato rispetto all'effettiva somministrazione dei farmaci Spinraza e Zolgensma per pazienti affetti da atrofia muscolare spinale (SMA). Il costo per i pazienti regionali, pari ad euro 371.460, è coperto nell'ambito del finanziamento regionale. L' incremento dei consumi nei farmaci è dovuto, inoltre, all'utilizzo del farmaco/profilassi Beyfortus (Nirsevimab), come DGR 1238 dd 23/8/24 " Profilassi della bronchiolite", totalmente finanziato da fondi regionali, nonché all'ingresso di nuovi farmaci biologici che hanno ancora il brevetto e con un costo molto alto, come Stelara (Ustekinumab) usato nei pazienti con malattia IBD intrattabile. Inoltre alcuni pazienti non rispondono più all'infliximab o presentano effetti collaterali. L'aumento dei farmaci oncologici è determinato dal maggior numero di trapianti di midollo osseo di tipo allogenico. Relativamente ai dispositivi medici-presidi, l'incremento rispetto al preventivo è imputabile principalmente alla diversa programmazione fornita dai Centri di risorsa. Il decremento rispetto all'anno precedente è dovuto, parzialmente, ai minori interventi derivanti dalle criticità emerse durante l'anno relativamente al personale anestesiologico. Si segnala una diminuzione nei costi dei dispositivi medico diagnostici impiantabili a seguito della riprogrammazione degli interventi per impianti cocleari. Voce a parte per i dispositivi medico diagnostici in vitro, in aumento rispetto al consuntivo 2023 per lo più a seguito dell'incremento di attività della SC Genetica nonché alla riprogrammazione dell'attività dei laboratori di diagnostica avanzata. Rispetto al preventivo risente della riprogrammazione effettuata dai Centri di risorsa e dalla Direzione scientifica. L'aumento riscontrabile alla voce altri beni e prodotti sanitari rispetto al preventivo ed al consuntivo 2023 è imputabile alla modifica di alcune anagrafiche e alla diversa programmazione nell'ambito del finanziamento della ricerca.

ACQUISTI DI SERVIZI

Tab. 58 – Dettaglio acquisti di servizi sanitari in mobilità

CODICE MOD. CE	DETTAGLIO ACQUISTI DI SERVIZI SANITARI IN MOBILITA'	ASUGI	ASUFC	ASFO	BURLO	CRO	ARCS	TOTALE
	COSTI DA MOBILITA' SANITARIA INFRAREGIONALE (A)	-	-	-	-	-	-	-
BA0470	Acquisti servizi sanitari per medicina di base							-
BA0510	Acquisti servizi sanitari per farmaceutica							-
BA0540	Acquisti servizi sanitari per assistenza specialistica ambulatoriale							-
BA0541	Prestazioni di pronto soccorso non seguite da ricovero							-
BA0650	Acquisti servizi sanitari per assistenza riabilitativa							-
BA0710	Acquisti servizi sanitari per assistenza integrativa							-
BA0760	Acquisti servizi sanitari per assistenza protesica							-
BA0810	Acquisti servizi sanitari per assistenza ospedaliera							-
BA0910	Acquisto prestazioni di psichiatria residenziale e semiresidenziale							-
BA0970	Acquisto prestazioni di distribuzione farmaci File F							-
BA1040	Acquisto prestazioni termali in convenzione							-
BA1100	Acquisto prestazioni trasporto sanitario							-
BA1150	**Acquisto prestazioni Socio-Sanitarie a rilevanza sanitaria:**							-
BA1151	Assistenza domiciliare integrata (ADI)							-
BA1152	Altre prestazioni socio-sanitarie a rilevanza sanitaria							-
	COSTI DA MOBILITA' SANITARIA EXTRAREGIONALE (B)							-
BA0480	Acquisti servizi sanitari per medicina di base							
BA0520	Acquisti servizi sanitari per farmaceutica							
BA0560	Acquisti servizi sanitari per assistenza specialistica ambulatoriale							
BA0561	Prestazioni di pronto soccorso non seguite da ricovero - da pubblico (Extraregione)							
BA0730	Acquisti servizi sanitari per assistenza integrativa							
BA0780	Acquisti servizi sanitari per assistenza protesica							
BA0830	Acquisti servizi sanitari per assistenza ospedaliera							
BA0990	Acquisto prestazioni di distribuzione farmaci e File F							
BA1060	Acquisto prestazioni termali in convenzione							
BA1120	Acquisto prestazioni trasporto sanitario							
BA1161	Altre prestazioni da pubblico (Extraregione) - Acquisto di Altre prestazioni sociosanitarie a rilevanza sanitaria erogate a soggetti pubblici Extraregione							
	TOTALE COSTI DA MOBILITA' (A+B)	-	-	-	-	-	-	-
	COSTI PER PRESTAZIONI OGGETTO DI FATTURAZIONE DIRETTA INFRAREGIONALE (C)	395.697	15.789	8.374				**419.860**
	COSTI PER PREST. OGGETTO DI FATTUR. DIRETTA EXTRAREGIONALE (D)							**500.179**
	TOTALE COSTI PER PREST. OGGETTO DI FATTURAZ. DIRETTA (C+D)	395.697	15.789	8.374	-	-	-	**920.038**
	TOTALE COSTI AZIENDE REGIONE (A+C)	395.697	15.789	8.374	-	-	-	**419.860**
	TOTALE COSTI AZIENDE EXTRA REGIONE (B+D)	-	-	-	-	-	-	**500.179**
	TOTALE COSTI AZIENDE SANITARIE PUBBLICHE (A+B+C+D)	395.697	15.789	8.374	-	-	-	**920.038**

Tab. 59 – Dettaglio acquisti di servizi sanitari – I parte

CODICE MOD. CE	DETTAGLIO ACQUISTI DI SERVIZI SANITARI	Valore CE al 31/12/24	Valore CE al 31/12/23	Variazioni importo	Variazioni %
BA0410	**ACQUISTI DI SERVIZI SANITARI - MEDICINA DI BASE**	-	-	-	-
BA0420	- da convenzione	-	-	-	-
BA0430	*Costi per assistenza MMG*	-	-	-	-
BA0440	*Costi per assistenza PLS*	-	-	-	-
BA0450	*Costi per assistenza Continuità assistenziale*	-	-	-	-
BA0460	*Altro (medicina dei servizi, psicologi, medici 118, ecc)*	-	-	-	-
BA0470	- da pubblico (Aziende sanitarie pubbliche della Regione) - Mobilità intraregionale	-	-	-	-
BA0480	- da pubblico (Aziende sanitarie pubbliche Extraregione) - Mobilità extraregionale	-	-	-	-
BA0490	**ACQUISTI DI SERVIZI SANITARI - FARMACEUTICA**	-	-	-	-
BA0500	- da convenzione	-	-	-	-
BA0510	- da pubblico (Aziende sanitarie pubbliche della Regione)- Mobilità intraregionale	-	-	-	-
BA0520	- da pubblico (Extraregione)	-	-	-	-
BA0530	**ACQUISTI DI SERVIZI SANITARI PER ASSITENZA SPECIALISTICA AMBULATORIALE**	419.860	377.143	42.717	11,33%
BA0540	- da pubblico (Aziende sanitarie pubbliche della Regione)	419.860	377.143	42.717	11,33%
BA0541	Prestazioni di pronto soccorso non seguite da ricovero - da pubblico (Aziende sanitarie pubbliche della Regione)	-	-	-	-
BA0550	- da pubblico (altri soggetti pubbl. della Regione)	-	-	-	-
BA0551	Prestazioni di pronto soccorso non seguite da ricovero - da pubblico (altri soggetti pubbl. della Regione)	-	-	-	-
BA0560	- da pubblico (Extraregione)	-	-	-	-
BA0561	*Prestazioni di pronto soccorso non seguite da ricovero - da pubblico (Extraregione)*	-	-	-	-
BA0570	*- da privato - Medici SUMAI*	-	-	-	-
BA0580	*- da privato*	-	-	-	-
BA0590	*Servizi sanitari per assistenza specialistica da IRCCS privati e Policlinici privati*	-	-	-	-
BA0591	Servizi sanitari per prestazioni di pronto soccorso non seguite da ricovero - da IRCCS privati e Policlinici privati	-	-	-	-
BA0600	Servizi sanitari per assistenza specialistica da Ospedali Classificati privati	-	-	-	-
BA0601	Servizi sanitari per prestazioni di pronto soccorso non seguite da ricovero - da Ospedali Classificati privati	-	-	-	-
BA0610	Servizi sanitari per assistenza specialistica da Case di Cura private	-	-	-	-
BA0611	Servizi sanitari per prestazioni di pronto soccorso non seguite da ricovero - da Case di Cura private	-	-	-	-
BA0620	Servizi sanitari per assistenza specialistica da altri privati	-	-	-	-
BA0621	Servizi sanitari per prestazioni di pronto soccorso non seguite da ricovero - da altri privati	-	-	-	-
BA0630	- da privato per cittadini non residenti - Extraregione (mobilità attiva in compensazione)	-	-	-	-
BA0631	Servizi sanitari per prestazioni di pronto soccorso non seguite da ricovero - da privato per cittadini non residenti - Extraregione (mobilità attiva in compensazione)	-	-	-	-
BA0640	**ACQUISTI DI SERVIZI SANITARI PER ASSISTENZA RIABILITATIVA**	-	-	-	-
BA0650	- da pubblico (Aziende sanitarie pubbliche della Regione)	-	-	-	-
BA0660	- da pubblico (altri soggetti pubbl. della Regione)	-	-	-	-
BA0670	- da pubblico (Extraregione) non soggetti a compensazione	-	-	-	-
BA0680	- da privato (intraregionale)	-	-	-	-
BA0690	- da privato (extraregionale)	-	-	-	-
BA0700	**ACQUISTI DI SERVIZI SANITARI PER ASSISTENZA INTEGRATIVA**	-	-	-	-
BA0710	- da pubblico (Aziende sanitarie pubbliche della Regione)	-	-	-	-
BA0720	- da pubblico (altri soggetti pubbl. della Regione)	-	-	-	-
BA0730	- da pubblico (Extraregione)	-	-	-	-
BA0740	- da privato	-	-	-	-
BA0750	**ACQUISTI DI SERVIZI SANITARI PER ASSISTENZA PROTESICA**	-	-	-	-
BA0760	- da pubblico (Aziende sanitarie pubbliche della Regione)	-	-	-	-
BA0770	- da pubblico (altri soggetti pubbl. della Regione)	-	-	-	-
BA0780	- da pubblico (Extraregione)	-	-	-	-
BA0790	- da privato	-	-	-	-
BA0800	**ACQUISTI DI SERVIZI SANITARI PER ASSISTENZA OSPEDALIERA**	-	-	-	-
BA0810	- da pubblico (Aziende sanitarie pubbliche della Regione)	-	-	-	-
BA0820	- da pubblico (altri soggetti pubbl. della Regione)	-	-	-	-
BA0830	- da pubblico (Extraregione)	-	-	-	-
BA0840	- da privato	-	-	-	-
BA0850	*Servizi sanitari per assistenza ospedaliera da IRCCS privati e Policlinici privati*	-	-	-	-
BA0860	*Servizi sanitari per assistenza ospedaliera da Ospedali Classificati privati*	-	-	-	-
BA0870	*Servizi sanitari per assistenza ospedaliera da Case di Cura private*	-	-	-	-
BA0880	*Servizi sanitari per assistenza ospedaliera da altri privati*	-	-	-	-
BA0890	- da privato per cittadini non residenti - Extraregione (mobilità attiva in compensazione)	-	-	-	-
BA0900	**ACQUISTI PRESTAZIONI DI PSICHIATRICA RESIDENZIALE E SEMIRESIDENZIALE**	-	-	-	-
BA0910	- da pubblico (Aziende sanitarie pubbliche della Regione)	-	-	-	-
BA0920	- da pubblico (altri soggetti pubbl. della Regione)	-	-	-	-
BA0930	- da pubblico (Extraregione) - non soggette a compensazione	-	-	-	-
BA0940	- da privato (intraregionale)	-	-	-	-
BA0950	- da privato (extraregionale)	-	-	-	-
BA0960	**ACQUISTI PRESTAZIONI DI DISTRIBUZIONE FARMACI FILE F**	-	-	-	-
BA0970	- da pubblico (Aziende sanitarie pubbliche della Regione) - Mobilità intraregionale	-	-	-	-
BA0980	- da pubblico (altri soggetti pubbl. della Regione)	-	-	-	-
BA0990	- da pubblico (Extraregione)	-	-	-	-
BA1000	- da privato (intraregionale)	-	-	-	-
BA1010	- da privato (extraregionale)	-	-	-	-
BA1020	- da privato per cittadini non residenti - Extraregione (mobilità attiva in compensazione)	-	-	-	-
BA1030	**ACQUISTI PRESTAZIONI TERMALI IN CONVENZIONE**	-	-	-	-
BA1040	- da pubblico (Aziende sanitarie pubbliche della Regione) - Mobilità intraregionale	-	-	-	-
BA1050	- da pubblico (altri soggetti pubbl. della Regione)	-	-	-	-
BA1060	- da pubblico (Extraregione)	-	-	-	-
BA1070	- da privato	-	-	-	-
BA1080	- da privato per cittadini non residenti - Extraregione (mobilità attiva in compensazione)	-	-	-	-

Tab. 60 – Dettaglio acquisti di servizi sanitari – II parte

CODICE MOD. CE	DETTAGLIO ACQUISTI DI SERVIZI SANITARI	Valore CE al 31/12/24	Valore CE al 31/12/23	Variazioni importo	Variazioni
BA1090	**ACQUISTI PRESTAZIONI DI TRASPORTO SANITARIO**	104.860	104.617	243	0,23%
BA1100	- da pubblico (Aziende sanitarie pubbliche della Regione) - Mobilità intraregionale	-	-	-	-
BA1110	- da pubblico (altri soggetti pubbl. della Regione)	-	-	-	-
BA1120	- da pubblico (Extraregione)	-	-	-	-
BA1130	- da privato	104.860	104.617	243	0,23%
BA1140	**ACQUISTI PRESTAZIONI SOCIO-SANITARIE A RILEVANZA SANITARIA**	500.179	521.161	- 20.982	-4,03%
BA1150	- da pubblico (Aziende sanitarie pubbliche della Regione) - Mobilità intraregionale	-	-	-	-
BA1151	Assistenza domiciliare integrata (ADI)	-	-	-	-
BA1152	Altre prestazioni socio-sanitarie a rilevanza sanitaria	-	-	-	-
BA1160	- da pubblico (altri soggetti pubblici della Regione)	-	-	-	-
BA1161	- da pubblico (Extraregione) - Acquisto di Altre prestazioni sociosanitarie a rilevanza sanitaria erogate a soggetti pubblici Extraregione	-	-	-	-
BA1170	- da pubblico (Extraregione) non soggette a compensazione	500.179	521.161	- 20.982	-4,03%
BA1180	- da privato (intraregionale)	-	-	-	-
BA1190	- da privato (extraregionale)	-	-	-	-
BA1200	**COMPARTECIPAZIONE AL PERSONALE PER ATT. LIBERO-PROF. (INTRAMOENIA)**	964.672	953.832	10.841	1,14%
BA1280	**RIMBORSI ASSEGNI E CONTRIBUTI SANITARI**	2.378.140	2.936.977	- 558.837	-19,03%
BA1290	Contributi ad associazioni di volontariato	-	-	-	-
BA1300	Rimborsi per cure all'estero	-	-	-	-
BA1310	Contributi a società partecipate e/o enti dipendenti della Regione	-	-	-	-
BA1320	Contributo Legge 210/92	-	-	-	-
BA1330	Altri rimborsi, assegni e contributi	696.803	1.326.045	- 629.242	-47,45%
BA1340	Rimborsi, assegni e contributi v/Aziende sanitarie pubbliche della Regione	1.681.337	1.610.932	70.405	4,37%
BA1341	Rimborsi, assegni e contributi v/Regione - GSA	-	-	-	-
BA1350	**CONSULENZE, COLLABORAZIONI, INTERINALE, ALTRE PRESTAZIONI DI LAVORO SANITARIE E SOCIOSANITARIE**	3.092.473	2.408.719	683.754	28,39%
BA1360	Consulenze sanitarie e sociosan. da Aziende sanitarie pubbliche della Regione	74.603	130.103	- 55.500	-42,66%
BA1370	Consulenze sanitarie e sociosanit. da terzi - Altri soggetti pubblici	5.202	1.726	3.476	201,39%
BA1380	Consulenze, Collaborazioni, Interinale e altre prestazioni di lavoro sanitarie e socios. da privato	2.978.857	2.266.482	712.374	31,43%
BA1390	*Consulenze sanitarie da privato - articolo 55, comma 2, CCNL 8 giugno 2000*	174.418	49.135	125.283	254,98%
BA1400	*Altre consulenze sanitarie e sociosanitarie da privato*	67.745	30.903	36.842	119,22%
BA1410	*Collaborazioni coordinate e continuative sanitarie e socios. da privato*	230.922	174.214	56.708	32,55%
BA1420	*Indennità a personale universitario - area sanitaria*	898.466	736.944	161.522	21,92%
BA1430	*Lavoro interinale - area sanitaria*	39.105	33.772	5.333	15,79%
BA1440	*Altre collaborazioni e prestazioni di lavoro - area sanitaria*	1.568.200	1.241.515	326.686	26,31%
BA1450	Rimborso oneri stipendiali del personale sanitario in comando	33.812	10.408	23.404	224,86%
BA1460	*Rimborso oneri stipendiali personale sanitario in comando da Aziende sanitarie pubbliche della Regione*	-	10.408	- 10.408	-100,00%
BA1470	*Rimborso oneri stipendiali personale sanitario in comando da Regioni, soggetti pubblici e da Università*	-	-	-	-
BA1480	*Rimborso oneri stipendiali personale sanitario in comando da aziende di altre Regioni (Extraregione)*	33.812	-	33.812	100,00%
BA1490	**ALTRI SERVIZI SANITARI E SOCIOSANITARI A RILEVANZA SANITARIA**	711.801	930.898	- 219.096	-23,54%
BA1500	Altri servizi sanitari e sociosanitari a rilevanza sanitaria da pubblico - Aziende sanitarie pubbliche della Regione	-	-	-	-
BA1510	Altri servizi sanitari e sociosanitari a rilevanza sanitaria da pubblico - Altri soggetti pubblici della Regione	-	-	-	-
BA1520	Altri servizi sanitari e sociosanitari a rilevanza sanitaria da pubblico (Extraregione)	-	-	-	-
BA1530	Altri servizi sanitari da privato	711.801	930.898	- 219.096	-23,54%
BA1540	Costi per servizi sanitari - Mobilità internazionale passiva	-	-	-	-
BA1541	Costi per servizi sanitari - Mobilità internazionale passiva rilevata dalle ASL	-	-	-	-
BA1542	Costi per prestazioni sanitarie erogate da aziende sanitarie estere (fatturate direttamente)	-	-	-	-
BA1550	**COSTI GSA PER DIFFERENZIALE SALDO MOBILITA' INTERREGIONALE**	-	-	-	-

Tab. 61 – Dettaglio acquisti di servizi sanitari da privato

DETTAGLIO ACQUISTI DI SERVIZI SANITARI - DA PRIVATO	Codice Struttura da	Partita IVA	Tipologia di prestazione	Anno di competenza	Importo fatturato	Budget / Tetto	Importo liquidato/	Importo Rilevato in	Importo delle note di	Importo delle note di	Importo pagato
Denominazione Struttura ….											

ALTRE INFORMAZIONI RELATIVE A ACQUISTO DI SERVIZI SANITARI

Informazione	Caso presente in azienda?		Se sì, illustrare
AS01. Sono state rilevate significative variazioni rispetto all'esercizio precedente?		SI	Le variazioni intervenute riguardano per lo più la voce "Rimborsi assegni e contributi sanitari" a seguito della diversa programmazione del finanziamento della ricerca. Si registra inoltre un aumento alla voce "Consulenze, collaborazioni, interinale ed altre prestazioni" per le nuove esigenze emerse in sede di riprogrammazione da parte dei Centri di risorsa. Comprende, oltre ai costi per consulenze sanitarie richieste ad aziende regionali ed extraregionali e le indennità versate al personale universitario (in aumento), anche tutti i costi riguardanti il personale esterno contrattista, borsista e tirocinante dell'area sanitaria che trovano totale ristoro tra i finanziamenti per progetti di ricerca ministeriali, regionali o da altri enti. In questa voce sono inserite le prestazioni aggiuntive per il recupero delle liste di attesa, ristorate attraverso l'utilizzo dello specifico finanziamento .

AS03 – CONSULENZE, COLLABORAZIONI, INTERINALE E ALTRE PRESTAZIONI DI LAVORO SANITARIE E SOCIOSANITARIE

AS03 – NO	Nell'esercizio non sono stati rilevati costi per consulenze, collaborazioni, interinale e altre prestazioni di lavoro sanitarie e sociosanitarie.
AS03 – SI	Nell'esercizio sono stati rilevati costi per consulenze, collaborazioni, interinale e altre prestazioni di lavoro sanitarie e sociosanitarie relativamente a: - consulenze sanitarie da Aziende del SSR per € 74.603; - consulenze sanitarie da soggetti pubblici diversi per € 5.202; - collaborazioni coordinate e continuative e borsisti attività di ricerca per € 1.468.960; - personale esterno con contratto di diritto privato - area sanitaria € 194.607; - consulenze sanitarie da privato- art.55, c.2, CCNL 2000, € 174.418; - compensi diretti prestazioni aggiuntive comparto € 67.745 - indennità a personale universitario ex De Maria per € 898.466; - indennità per commissioni sanitarie per € 4.300; - compensi ai docenti per € 102.753; - oneri sociali (INAIL specializzandi) per € 28.503 - lavoro interinale – area sanitaria per € 39.105 - rimborso oneri stipendiali personale sanitario in comando da ASR per € 33.812.

Tab. 62 – Dettaglio acquisti di servizi non sanitari

CODICE MOD. CE	DETTAGLIO ACQUISTI DI SERVIZI NON SANITARI	Valore CE al 31/12/2024	Valore CE al 31/12/2023	Variazioni importo	Variazioni %
BA1580	Lavanderia	582.432	617.690	- 35.258	-5,71%
BA1590	Pulizia	1.945.000	1.826.415	118.585	6,49%
BA1600	**Mensa**	**947.648**	**908.516**	**39.132**	**4,31%**
BA1601	Mensa dipendenti	224.454	190.472	33.982	17,84%
BA1602	Mensa degenti	723.194	718.044	5.150	0,72%
BA1610	Riscaldamento	1.740.996	1.917.051	- 176.055	-9,18%
BA1620	Servizi di assistenza informatica	-	-	-	-
BA1630	Servizi trasporti (non sanitari)	328.003	255.276	72.728	28,49%
BA1640	Smaltimento rifiuti	353.735	441.958	- 88.224	-19,96%
BA1650	Utenze telefoniche	90.873	93.310	- 2.437	-2,61%
BA1660	Utenze elettricità	776.536	821.973	- 45.437	-5,53%
BA1670	Altre utenze	290.087	282.392	7.695	2,72%
BA1680	Premi di assicurazione	77.468	66.449	11.019	16,58%
BA1720	Altri servizi non sanitari da pubblico (Aziende sanitarie pubbliche della Regione)	447.140	246.522	200.619	81,38%
BA1730	Altri servizi non sanitari da altri soggetti pubblici	-	2.562	- 2.562	-100,00%
BA1740	Altri servizi non sanitari da privato	3.624.555	3.078.023	546.532	17,76%
BA1750	**CONSULENZE, COLLABORAZIONI, INTERINALE, ALTRE PRESTAZIONI DI LAVORO NON SANITARIE**	**277.451**	**328.653**	**- 51.202**	**-15,58%**
BA1760	**Consulenze non sanitarie da Aziende sanitarie pubbliche della Regione**	8.009	11.981	- 3.972	-33,15%
BA1770	Consulenze non sanitarie da Terzi - Altri soggetti pubblici	-	-	-	-
BA1780	**Consulenze, Collaborazioni, Interinale e altre prestazioni di lavoro non sanitarie da privato**	**269.442**	**316.672**	**- 47.230**	**-14,91%**
BA1790	Consulenze non sanitarie da privato	7.947	8.664	- 717	-8,28%
BA1800	Collaborazioni coordinate e continuative non sanitarie da privato	-	-	-	-
BA1810	Indennità a personale universitario - area non sanitaria	-	-	-	-
BA1820	Lavoro interinale - area non sanitaria	229.029	278.212	- 49.183	-17,68%
BA1830	Altre collaborazioni e prestazioni di lavoro - area non sanitaria	32.466	29.796	2.670	8,96%
BA1831	Altre Consulenze non sanitarie da privato - in attuazione dell'art.79, comma 1 sexies lettera c), del D.L. 112/2008, convertito con legge 133/2008 e della legge 23 dicembre 2009 n. 191.	-	-	-	-
BA1840	**Rimborso oneri stipendiali del personale non sanitario in comando**	**-**	**-**	**-**	-
BA1850	Rimborso oneri stipendiali personale non sanitario in comando da Aziende sanitarie pubbliche della Regione	-	-	-	-
BA1860	Rimborso oneri stipendiali personale non sanitario in comando da Regione, soggetti pubblici e da Università	-	-	-	-
BA1870	Rimborso oneri stipendiali personale non sanitario in comando da aziende di altre Regioni (Extraregione)	-	-	-	-
BA1880	**FORMAZIONE**	**170.330**	**110.742**	**59.588**	**53,81%**
BA1890	Formazione (esternalizzata e non) da pubblico	695	2.292	- 1.596	-69,66%
BA1900	Formazione (esternalizzata e non) da privato	169.635	108.450	61.185	56,42%
	TOTALE	**11.652.254**	**10.997.531**	**654.723**	**5,95%**

AS04 – CONSULENZE, COLLABORAZIONI, INTERINALE E ALTRE PRESTAZIONI DI LAVORO NON SANITARIE

AS04 – NO	Nell'esercizio non sono stati rilevati costi per consulenze, collaborazioni, interinale e altre prestazioni di lavoro non sanitarie.
AS04 – SI	Nell'esercizio sono stati rilevati costi per consulenze, collaborazioni, interinale e altre prestazioni di lavoro non sanitarie, relativamente a: - Consulenze fiscali da privato per € 7.947; - Consulenze non sanitarie da Aziende sanitarie pubbliche della Regione per € 8.009 - Lavoro interinale per € 229.029; - Personale esterno con contratto di diritto privato per € 25.699; - Indennità per commissioni non sanitarie per € 6.768.

Illustrare i criteri adottati per distinguere tra manutenzioni ordinarie e incrementative.

Come riportato dal principio contabile OIC n.16 le manutenzioni straordinarie sono costituite da costi che comportano un aumento significativo e tangibile della produttività o di vita utile del cespite e, pertanto, tali costi rientrano tra quelli capitalizzabili, senza transitare attraverso il conto economico. La manutenzione ordinaria è invece costituita dalle manutenzioni e riparazioni che rappresentano spese di natura corrente che si sostengono per pulizia, verniciatura, riparazione, sostituzione di parti deteriorate dall'uso, ecc., spese cioè, che servono a mantenere i cespiti in buono stato di funzionamento. Le spese di manutenzione ordinaria costituiscono costi dell'esercizio in cui sono state sostenute.

Tab. 63 – Dettaglio manutenzioni e riparazioni

CODICE MOD. CE	DETTAGLIO MANUTENZIONI E RIPARAZIONI	Valore CE al 31/12/2024	Valore CE al 31/12/2023	Variazioni importo	Variazioni
BA1920	Manutenzione e riparazione ai fabbricati e loro pertinenze	64.068	63.376	691	1,09%
BA1930	Manutenzione e riparazione agli impianti e macchinari	221.552	209.381	12.171	5,81%
BA1940	Manutenzione e riparazione alle attrezzature sanitarie e scientifiche	1.559.748	1.592.763	- 33.015	-2,07%
BA1950	Manutenzione e riparazione ai mobili e arredi	3.541	-	3.541	100,00%
BA1960	Manutenzione e riparazione agli automezzi	-	2.680	- 2.680	-100,00%
BA1970	Altre manutenzioni e riparazioni	99.421	93.673	5.748	6,14%
BA1980	Manutenzioni e riparazioni da Aziende sanitarie pubbliche della Regione	-	-	-	-
	TOTALE	**1.948.330**	**1.961.873**	**- 13.544**	

Tab. 64 – Dettaglio costi per contratti multiservizio

CODICE MOD. CE	DETTAGLIO COSTI PER CONTRATTI MULTISERVIZIO (GLOBAL	Valore CE al 31/12/2024	TIPOLOGIA DI CONTRATTO		% di incidenz
			Multiservizio	Altro	
BA1580	Lavanderia	582.432		582.432	
BA1590	Pulizia	1.945.000	1.945.000	-	100,00%
BA1600	Mensa	947.648		947.648	
BA1610	Riscaldamento	1.740.996	1.740.996	-	100,00%
BA1620	Servizi di assistenza informatica			-	#DIV/0!
BA1630	Servizi trasporti (non sanitari)	328.003		328.003	0,00%
BA1640	Smaltimento rifiuti	353.735		353.735	0,00%
BA1650	Utenze telefoniche	90.873		90.873	0,00%
BA1660	Utenze elettricità	776.536	774.783	1.753	99,77%
BA1670	Altre utenze	290.087	289.172	507	99,68%
BA1680	Premi di assicurazione	77.468		77.468	0,00%
BA1720	Altri servizi non sanitari da pubblico (Aziende sanitarie pubbliche della Regione):	447.140		447.140	0,00%
BA1730	Altri servizi non sanitari da altri soggetti pubblici:	-		-	
BA1740	Altri servizi non sanitari da privato:	3.624.555	485.677	3.138.878	13,40%
BA1890	Formazione (esternalizzata e non) da pubblico	695		695	0,00%
BA1900	Formazione (esternalizzata e non) da privato	169.635		169.635	0,00%
BA1910	Manutenzione e riparazione (ordinaria esternalizzata):	**1.948.330**	**158.517**	**1.789.812**	8,14%
BA1920	*Manutenzione e riparazione ai fabbricati e loro pertinenze*	64.068	60.640	3.428	94,65%
BA1930	*Manutenzione e riparazione agli impianti e macchinari*	221.552	97.878	123.675	44,18%
BA1940	*Manutenzione e riparazione alle attrezzature sanitarie e scientifiche*	1.559.748		1.559.748	0,00%
BA1950	*Manutenzione e riparazione ai mobili e arredi*	3.541		3.541	0,00%
BA1960	*Manutenzione e riparazione agli automezzi*	-		-	
BA1970	*Altre manutenzioni e riparazioni*	99.421		99.421	0,00%
BA1980	*Manutenzioni e riparazioni da Aziende sanitarie pubbliche della Regione*				
	TOTALE	**13.323.132**	**5.394.146**	**7.928.579**	

Tab. 65 – Dettaglio canoni di leasing

DETTAGLIO LEASING	Delibera	Decorrenza contratto	Valore contratto con IVA	Scadenza contratto	Costo imputato all'esercizio	Canoni a scadere
Leasing finanziari attivati con fondi aziendali:						
…						
…						
…						
Leasing finanziari attivati con fondi della Ricerca:						
4 server biohub dell poweredge r60		01/11/2020	42.910	30/04/2024	2.384	-
sistema Nextgen-O2K		01/07/2023	132.956	30/06/2026	44.319	66.478
…			**175.866**		**46.702**	**66.478**

COSTI DEL PERSONALE

Tab. 66 – Costi del personale – ruolo sanitario

CODICE MOD. CE	COSTI DEL PERSONALE	Valore CE al 31/12/24	Valore CE al 31/12/23	Variazioni importo	Variazioni %
BA2090	**PERSONALE DEL RUOLO SANITARIO**	**38.047.366**	**35.155.693**	**2.061.781**	
BA2100	**Costo del personale dirigente ruolo sanitario**	**18.172.481**	**16.599.906**	**1.572.575**	
BA2110	**Costo del personale dirigente medico**	**15.995.286**	**14.740.585**	**1.254.701**	
BA2120	***Costo del personale dirigente medico - tempo indeterminato***	**14.492.059**	**13.307.663**	**1.184.396**	
	Voci di costo a carattere stipendiale	7.605.291	7.132.822	472.469	7%
	Retribuzione di posizione	2.631.301	2.302.798	328.502	14%
	Indennità di risultato	504.662	394.594	110.068	28%
	Altro trattamento accessorio	508.317	505.337	2.980	1%
	Oneri sociali su retribuzione	3.229.347	2.967.251	262.096	9%
	Altri oneri per il personale	13.142	4.861	8.281	170%
BA2130	***Costo del personale dirigente medico - tempo determinato***	**1.503.227**	**1.432.922**	**70.305**	5%
	Voci di costo a carattere stipendiale	823.858	816.812	7.046	1%
	Retribuzione di posizione	186.796	163.785	23.010	14%
	Indennità di risultato	55.227	41.890	13.337	32%
	Altro trattamento accessorio	81.937	73.144	8.793	12%
	Oneri sociali su retribuzione	355.376	337.292	18.084	5%
	Altri oneri per il personale	34	-	34	100%
BA2140	*Costo del personale dirigente medico - altro*				
BA2150	**Costo del personale dirigente non medico**	**2.177.195**	**1.859.320**	**317.874**	
BA2160	***Costo del personale dirigente non medico - tempo indeterminato***	**2.050.072**	**1.750.164**	**299.909**	17%
	Voci di costo a carattere stipendiale	1.219.247	1.095.847	123.400	11%
	Retribuzione di posizione	238.715	184.679	54.036	29%
	Indennità di risultato	85.247	58.075	27.172	47%
	Altro trattamento accessorio	17.461	7.512	9.949	132%
	Oneri sociali su retribuzione	457.508	396.109	61.400	16%
	Altri oneri per il personale	31.895	7.943	23.952	302%
BA2170	***Costo del personale dirigente non medico - tempo determinato***	**127.122**	**109.157**	**17.966**	16%
	Voci di costo a carattere stipendiale	81.538	71.678	9.861	14%
	Retribuzione di posizione	6.372	2.198	4.175	190%
	Indennità di risultato	6.621	4.740	1.881	40%
	Altro trattamento accessorio	2.482	5.157	-2.675	-52%
	Oneri sociali su retribuzione	30.109	25.385	4.725	19%
	Altri oneri per il personale	-	-	-	
BA2180	*Costo del personale dirigente non medico - altro*				
BA2190	**Costo del personale comparto ruolo sanitario**	**19.874.885**	**18.555.788**	**489.206**	
BA2200	***Costo del personale comparto ruolo sanitario - tempo indeterminato***	**17.258.584**	**15.667.290**	**761.403**	5%
	Voci di costo a carattere stipendiale	9.200.841	8.888.214	312.627	4%
	Straordinario	110.036	134.746	-24.710	-18%
	Indennità personale	138.246	140.001	-1.754	-1%
	Incarichi	532.620	532.360	260	0%
	Progressioni economiche	1.063.500	1.084.420	-20.920	-2%
	Retribuzione per produttività personale	759.779	613.444	146.335	24%
	Altro trattamento accessorio	865.742	700.553	165.189	24%
	Oneri sociali su retribuzione	3.750.808	3.571.857	178.951	5%
	Altri oneri per il personale	7.120	1.694	5.426	320%
BA2210	***Costo del personale comparto ruolo sanitario - tempo determinato***	**2.616.301**	**2.888.498**	**-272.197**	
	Voci di costo a carattere stipendiale	294.727	337.611	-42.884	-13%
	Straordinario	4.968	8.706	-3.738	-43%
	Indennità personale	4.269	4.959	-691	-14%
	Incarichi	14.981	16.546	-1.565	-9%
	Progressioni economiche	4.014	6.142	-2.127	-35%
	Retribuzione per produttività personale	29.499	27.584	1.915	7%
	Altro trattamento accessorio	23.411	34.733	-11.322	-33%
	Oneri sociali su retribuzione	117.269	135.488	-18.219	-13%
	Altri oneri per il personale	21	346	-324	-94%
BA2220	***Costo del personale comparto ruolo sanitario - altro***				
BA2200	***Costo del personale comparto ruolo ricercatori piramide - tempo indeterminato***	**477.994**	**0**	**477.994**	
	Voci di costo a carattere stipendiale	258.559	-	258.559	100%
	Straordinario e indennità personale	-	-	-	
	Indennità personale	-	-	-	
	Incarichi	79.017	-	79.017	100%
	Progressioni economiche	-	-	-	
	Retribuzione per produttività personale	27.989	-	27.989	100%
	Altro trattamento accessorio	-	-	-	
	Altri oneri per il personale	-	-	-	
	Oneri sociali su retribuzione	112.430	-	112.430	100%
BA2200	***Costo del personale comparto ruolo collaboratori piramide - tempo indeterminato***	**351.897**	**0**	**351.897**	
	Voci di costo a carattere stipendiale	195.215	-	195.215	100%
	Straordinario e indennità personale	-	-	-	
	Indennità personale	-	-	-	
	Incarichi	7.580	-	7.580	100%
	Progressioni economiche	43.554	-	43.554	100%
	Retribuzione per produttività personale	22.878	-	22.878	100%
	Altro trattamento accessorio	-	-	-	
	Altri oneri per il personale	-	-	-	
	Oneri sociali su retribuzione	82.670	-	82.670	100%
BA2210	***Costo del personale comparto ruolo ricercatori piramide - tempo determinato***	**1.652.559**	**1.649.734**	**2.825**	
	Voci di costo a carattere stipendiale	989.702	1.252.170	-262.468	-21%
	Straordinario e indennità personale	-	-	-	
	Indennità personale	-	-	-	
	Incarichi	80.689	-	80.689	100%
	Progressioni economiche	-	-	-	
	Retribuzione per produttività personale	187.279	-	187.279	100%
	Altro trattamento accessorio	-	-	-	
	Altri oneri per il personale	610	204	406	199%
	Oneri sociali su retribuzione	394.280	397.360	-3.080	-1%
BA2210	***Costo del personale comparto ruolo collaboratori piramide - tempo determinato***	**470.582**	**666.650**	**-196.067**	
	Voci di costo a carattere stipendiale	283.339	505.697	-222.358	-44%
	Straordinario e indennità personale	2.167	-	2.167	100%
	Indennità personale	-	-	-	
	Incarichi	10.912	-	10.912	100%
	Progressioni economiche	10.718	-	10.718	100%
	Retribuzione per produttività personale	51.205	-	51.205	100%
	Altro trattamento accessorio	-	-	-	
	Altri oneri per il personale	54	393	-339	-86%
	Oneri sociali su retribuzione	112.187	160.560	-48.372	-30%

Tab. 67 – Costi del personale – ruolo professionale

CODICE MOD. CE	COSTI DEL PERSONALE	Valore CE al 31/12/24	Valore CE al 31/12/23	Variazioni importo	Variazioni %
BA2230	**PERSONALE DEL RUOLO PROFESSIONALE**	**234.320**	**176.283**	**58.036**	
BA2240	**Costo del personale dirigente ruolo professionale**	**234.320**	**176.283**	**58.036**	
BA2250	***Costo del personale dirigente ruolo professionale - tempo indeterminato***	**228.420**	**142.428**	**85.992**	
	Voci di costo a carattere stipendiale	94.877	63.287	31.589	50%
	Retribuzione di posizione	56.201	30.626	25.574	84%
	Indennità di risultato	14.273	7.936	6.337	80%
	Altro trattamento accessorio	433	420	13	3%
	Oneri sociali su retribuzione	50.906	31.786	19.121	60%
	Altri oneri per il personale	11.731	8.373	3.358	40%
BA2260	***Costo del personale dirigente ruolo professionale - tempo determinato***	**5.899**	**33.855**	**-27.956**	
	Voci di costo a carattere stipendiale	3.972	20.580	-16.607	-81%
	Retribuzione di posizione	481	2.241	-1.760	-79%
	Indennità di risultato	-	2.581	-2.581	-100%
	Altro trattamento accessorio	-	137	-137	-100%
	Oneri sociali su retribuzione	1.399	7.750	-6.351	-82%
	Altri oneri per il personale	46	567	-521	-92%
BA2270	***Costo del personale dirigente ruolo professionale - altro***				
BA2280	**Costo del personale comparto ruolo professionale**	**-**	**-**		
BA2290	***Costo del personale comparto ruolo professionale - tempo indeterminato***	**-**	**-**		
	Voci di costo a carattere stipendiale	-	-	-	
	Straordinario	-	-	-	
	Indennità personale	-	-	-	
	Incarichi	-	-	-	
	Progressioni economiche	-	-	-	
	Retribuzione per produttività personale	-	-	-	
	Altro trattamento accessorio	-	-	-	
	Oneri sociali su retribuzione	-	-	-	
	Altri oneri per il personale	-	-	-	
BA2300	***Costo del personale comparto ruolo professionale - tempo determinato***	**-**	**-**		
	Voci di costo a carattere stipendiale	-	-	-	
	Straordinario	-	-	-	
	Indennità personale	-	-	-	
	Incarichi	-	-	-	
	Progressioni economiche	-	-	-	
	Retribuzione per produttività personale	-	-	-	
	Altro trattamento accessorio	-	-	-	
	Oneri sociali su retribuzione	-	-	-	
	Altri oneri per il personale	-	-	-	
BA2310	***Costo del personale comparto ruolo professionale - altro***				

Tab. 68 – Costi del personale – ruolo tecnico

CODICE MOD. CE	COSTI DEL PERSONALE	Valore CE al 31/12/24	Valore CE al 31/12/23	Variazioni importo	Variazioni %
BA2320	**PERSONALE DEL RUOLO TECNICO**	**4.681.263**	**4.299.634**	**381.628**	
BA2330	**Costo del personale dirigente ruolo tecnico**	**341.625**	**254.327**	**87.297**	
BA2340	***Costo del personale dirigente ruolo tecnico - tempo indeterminato***	**271.444**	**218.893**	**52.550**	
	Voci di costo a carattere stipendiale	143.004	136.370	6.634	5%
	Retribuzione di posizione	44.694	19.587	25.107	128%
	Indennità di risultato	21.409	12.026	9.383	78%
	Altro trattamento accessorio	649	636	13	2%
	Oneri sociali su retribuzione	61.688	49.848	11.841	24%
	Altri oneri per il personale	-	426	- 426	-100%
BA2350	***Costo del personale dirigente ruolo tecnico - tempo determinato***	**70.181**	**35.434**	**34.747**	
	Voci di costo a carattere stipendiale	47.668	22.619	25.048	111%
	Retribuzione di posizione	6.544	2.458	4.086	166%
	Indennità di risultato	-	2.085	- 2.085	-100%
	Altro trattamento accessorio	-	235	- 235	-100%
	Oneri sociali su retribuzione	15.948	8.018	7.931	99%
	Altri oneri per il personale	20	19	1	7%
BA2360	***Costo del personale dirigente ruolo tecnico - altro***	**-**	**-**	**-**	
BA2370	**Costo del personale comparto ruolo tecnico**	**4.339.638**	**4.045.307**	**294.331**	
BA2380	***Costo del personale comparto ruolo tecnico - tempo indeterminato***	**4.248.512**	**3.925.763**	**322.749**	
	Voci di costo a carattere stipendiale	571.578	516.059	55.519	11%
	Straordinario	4.295	5.410	- 1.115	-21%
	Indennità personale	8.609	8.861	- 252	-3%
	Incarichi	12.155	9.547	2.608	27%
	Progressioni economiche	56.603	59.430	- 2.827	-5%
	Retribuzione per produttività personale	43.331	38.875	4.456	11%
	Altro trattamento accessorio	7.086	7.168	- 82	-1%
	Oneri sociali su retribuzione	203.884	185.536	18.347	10%
	Altri oneri per il personale	58	32	26	80%
BA2380	***Costo del personale comparto ruolo sociosanitario - tempo indeterminato***	**3.340.912**	**3.094.844**	**246.068**	
	Voci di costo a carattere stipendiale	1.969.107	1.854.790	114.317	6%
	Straordinario	22.338	24.139	- 1.802	-7%
	Indennità personale	13.282	13.577	- 295	-2%
	Incarichi	996	998	- 2	0%
	Progressioni economiche	129.946	137.587	- 7.640	-6%
	Retribuzione per produttività personale	196.375	160.934	35.440	22%
	Altro trattamento accessorio	246.744	194.424	52.320	27%
	Oneri sociali su retribuzione	761.929	705.082	56.847	8%
	Altri oneri per il personale	195	3.314	- 3.119	-94%
BA2390	***Costo del personale comparto ruolo tecnico - tempo determinato***	**91.126**	**119.544**	**- 28.418**	
	Voci di costo a carattere stipendiale	39.415	81.974	- 42.558	-52%
	Straordinario	103	1.031	- 928	-90%
	Indennità personale	858	86	772	899%
	Incarichi	754	3.250	- 2.496	-77%
	Progressioni economiche	790	1.316	- 526	-40%
	Retribuzione per produttività personale	2.907	3.093	- 186	-6%
	Altro trattamento accessorio	294	-	294	100%
	Oneri sociali su retribuzione	14.167	28.794	- 14.626	-51%
	Altri oneri per il personale	6	-	6	100%
BA2390	***Costo del personale comparto ruolo sociosanitario - tempo determinato***	**31.830**	**-**	**31.830**	
	Voci di costo a carattere stipendiale	21.579	-	21.579	100%
	Straordinario	167	-	167	100%
	Indennità personale	119	-	119	100%
	Incarichi	-	-	-	
	Progressioni economiche	-	-	-	
	Retribuzione per produttività personale	784	-	784	100%
	Altro trattamento accessorio	1.608	-	1.608	100%
	Oneri sociali su retribuzione	7.573	-	7.573	100%
	Altri oneri per il personale	-	-	-	
BA2400	***Costo del personale comparto ruolo tecnico - altro***	**-**	**-**	**-**	

Tab. 69 – Costi del personale – ruolo amministrativo

CODICE MOD. CE	COSTI DEL PERSONALE	Valore CE al 31/12/24	Valore CE al 31/12/x23	Variazioni importo	Variazioni %
BA2410	**PERSONALE DEL RUOLO AMMINISTRATIVO**	**3.514.919**	**3.340.041**	**174.878**	
BA2420	**Costo del personale dirigente ruolo amministrativo**	**770.357**	**603.226**	**167.131**	
BA2430	***Costo del personale dirigente ruolo amministrativo - tempo indeterminato***	**770.357**	**603.226**	**167.131**	
	Voci di costo a carattere stipendiale	336.549	321.128	15.421	5%
	Retribuzione di posizione	211.456	122.539	88.916	73%
	Indennità di risultato	49.954	24.538	25.416	104%
	Altro trattamento accessorio	1.579	1.298	281	22%
	Oneri sociali su retribuzione	170.819	133.723	37.097	28%
	Altri oneri per il personale	-	-	-	
BA2440	***Costo del personale dirigente ruolo amministrativo - tempo determinato***	-	-	-	
	Voci di costo a carattere stipendiale	-	-	-	
	Retribuzione di posizione	-	-	-	
	Indennità di risultato	-	-	-	
	Altro trattamento accessorio	-	-	-	
	Oneri sociali su retribuzione	-	-	-	
	Altri oneri per il personale	-	-	-	
BA2450	***Costo del personale dirigente ruolo amministrativo - altro***	**-**	**-**	**-**	
BA2460	**Costo del personale comparto ruolo amministrativo**	**2.744.562**	**2.736.815**	**7.747**	
BA2470	***Costo del personale comparto ruolo amministrativo - tempo indeterminato***	**2.268.557**	**2.068.315**	**200.243**	
	Voci di costo a carattere stipendiale	1.460.835	1.295.432	165.403	13%
	Straordinario	2.504	5.095	- 2.592	-51%
	Indennità personale	34.678	29.930	4.749	16%
	Incarichi	71.734	68.189	3.545	5%
	Progressioni economiche	96.296	117.745	- 21.449	-18%
	Retribuzione per produttività personale	80.692	76.108	4.584	6%
	Altro trattamento accessorio	3.014	2.761	253	9%
	Oneri sociali su retribuzione	518.805	469.328	49.478	11%
	Altri oneri per il personale	-	3.728	- 3.728	-100%
BA2480	***Costo del personale comparto ruolo amministrativo - tempo determinato***	**476.004**	**668.500**	**- 192.496**	
	Voci di costo a carattere stipendiale	321.225	458.316	- 137.092	-30%
	Straordinario	914	2.430	- 1.516	-62%
	Indennità personale	8.851	11.566	- 2.715	-23%
	Incarichi	7.206	10.351	- 3.145	-30%
	Progressioni economiche	5.945	8.470	- 2.525	-30%
	Retribuzione per produttività personale	18.011	17.855	155	1%
	Altro trattamento accessorio	1.720	1.644	76	5%
	Oneri sociali su retribuzione	112.132	157.867	- 45.735	-29%
	Altri oneri per il personale	-	-	-	
BA2490	***Costo del personale comparto ruolo amministrativo - altro***				

CP01 –COSTI DEL PERSONALE

CP01 – NO	I costi del personale hanno registrato un decremento
CP01 – SI	I costi del personale hanno registrato un incremento Il costo del personale dipendente 2024, esclusa la libera professione, ammonta ad euro 46.477.866 più IRAP per euro 3.087.721 raggiunge complessivamente euro 49.565.587 e registra, pertanto, al netto del rinnovo CCNL, della variazione sul costo del personale della ricerca (c.d. Piramidati), dell'1% sul monte salari ma considerato l'aumento dei fondi contrattuali per la perequazione (euro 1.872.733 completamente finanziato) un aumento rispetto all'esercizio precedente (euro 2.430.165) ma una riduzione rispetto al preventivo (euro 1.150.903).

Tab. 70 – Consistenza e movimentazione dei fondi del personale

	IMPORTO FONDO AL 31/12/2010	IMPORTO FONDO AL 01/01/ ANNO 2024	PERSONALE PRESENTE AL 01/01/2024	PERSONALE ASSUNTO NELL'ANNO 2024	PERSONALE CESSATO NELL'ANNO 2024	PERSONALE PRESENTE AL 31/12/ 2024	IMPORTO FONDO AL 31/12/ ANNO 2024	VARIAZIONE FONDO ANNO 2024 VS FONDO ANNO 2010	VARIAZIONE FONDO ANNO 2024 VS FONDO INZIALE ANNO 2024
	(1)	(2)	(3)	(4)	(5)	(6)=(3)+(4)-(5)	(7)	(8)=(7)-(1)	(9)=(7)-(2)
DIRIGENTI AREA SANITA'			184	46	38	192			
- Fondo specificità medica, retribuzione di posizione, equiparazione, specifico trattamento	2.695.723,25	3.447.137,83					3.462.695,87	766.972,62	15.558,04
- Fondo trattamento accessorio condizioni di lavoro	408.033,08	575.659,15					589.651,39	181.618,31	13.992,24
-Fondo retribuzione di risultato e qualità prestazioni individuale	318.270,21	541.157,46					671.837,75	353.567,54	130.680,29
DIRIGENTI NON MEDICI PTA			16	0	1	15			
- Fondo specificità medica, retribuzione di posizione, equiparazione, specifico trattamento	310.610,85	305.872,00					319.375,70	8.764,85	13.503,70
- Fondo trattamento accessorio condizioni di lavoro retribuzione di risultato e qualità prestazioni individuale	52.247,07	55.548,13					88.232,14	35.985,07	32.684,01
PERSONALE NON DIRIGENTE			565	24	15	574			
- Fondo fasce, posizioni organizzative, ex indennità di qualificazione professionale e indennità professionale specifica	2.082.836,36	2.290.566,18					2.290.566,18	207.729,82	0,00
- Fondo lavoro straordinario, remunerazione di particolari condizioni di disagio, produttività collettiva e premio della qualità delle prestazioni individuali	1.346.255,22	1.508.114,52					2.345.825,86	999.570,64	837.711,34
TOTALE	**7.213.976,04**	**8.724.055,27**					**9.768.184,89**	**2.554.208,85**	**1.044.129,62**

ONERI DIVERSI DI GESTIONE

Tab. 71 – Dettaglio oneri diversi di gestione

CODICE MOD. CE	DETTAGLIO ONERI DIVERSI DI GESTIONE	Valore CE al 31/12/2024	Valore CE al 31/12/2023	Variazioni importo	Variazioni %
BA2510	Imposte e tasse (escluso IRAP e IRES)	152.803	154.238	- 1.435	-0,93%
BA2520	Perdite su crediti			-	
BA2540	Indennità, rimborso spese e oneri sociali per gli Organi Direttivi e Collegio Sindacale	779.124	778.855	268	0,03%
BA2550	Altri oneri diversi di gestione				
BA2551	Altri oneri diversi di gestione da Aziende sanitarie pubbliche della Regione				
BA2552	Altri oneri diversi di gestione - per Autoassicurazione				
	TOTALE	**931.927**	**933.093**	**- 1.167**	

ALTRE INFORMAZIONI RELATIVE AGLI ONERI DIVERSI DI GESTIONE.

Informazione	Caso presente in azienda?		Se sì, illustrare
OG01. Sono state rilevate significative variazioni rispetto all'esercizio precedente?	NO		

ACCANTONAMENTI

Tab. 72 – Dettaglio accantonamenti

CODICE MOD. CE	DETTAGLIO ACCANTONAMENTI	Valore CE al 31/12/24	Valore CE al 31/12/23	Variazioni importo	Variazioni %
BA2700	**Accantonamenti per rischi:**	**-**	**30.609**	**- 30.609**	-100%
BA2710	Accantonamenti per cause civili ed oneri processuali	-	5.259	- 5.259	-100%
BA2720	Accantonamenti per contenzioso personale dipendente	-	25.350	- 25.350	-100%
BA2730	Accantonamenti per rischi connessi all'acquisto di prestazioni sanitarie da privato	-	-	-	-
BA2740	Accantonamenti per copertura diretta dei rischi (autoassicurazione)	-	-	-	-
BA2741	Accantonamenti per franchigia assicurativa	-	-	-	-
BA2750	Altri accantonamenti per rischi	-	-	-	-
BA2751	Altri accantonamenti per interessi di mora	-	-	-	-
BA2760	**Accantonamenti per premio di operosità (SUMAI)**				
BA2770	**Accantonamenti per quote inutilizzate di contributi vincolati:**	**6.556.396**	**4.120.039**	**2.436.356**	59%
BA2771	Accantonamenti per quote inutilizzate contributi da Regione e Prov. Aut. per quota F.S. indistinto finalizzato	1.828.540	-	1.828.540	100%
BA2780	Accantonamenti per quote inutilizzate contributi da Regione e Prov. Aut. per quota F.S. vincolato	-	-	-	-
BA2790	Accantonamenti per quote inutilizzate contributi da soggetti pubblici (extra fondo) vincolati	1.453.342	1.236.599	216.742	18%
BA2800	Accantonamenti per quote inutilizzate contributi da soggetti pubblici per ricerca	1.620.572	2.716.219	- 1.095.647	-40%
BA2810	Accantonamenti per quote inutilizzate contributi vincolati da privati	267.829	91.163	176.665	194%
BA2811	Accantonamenti per quote inutilizzate contributi da soggetti privati per ricerca	1.386.113	76.058	1.310.055	1722%
	Altri accantonamenti:	**1.344.081**	**1.201.975**	**142.106**	
BA2840	Acc. Rinnovi convenzioni MMG/PLS/MCA	-	-	-	-
BA2850	Acc. Rinnovi convenzioni Medici Sumai	-	-	-	-
BA2860	Acc. Rinnovi contratt.: dirigenza medica	457.035	947.994	- 490.959	-52%
BA2870	Acc. Rinnovi contratt.: dirigenza non medica	85.317	72.778	12.540	17%
BA2880	Acc. Rinnovi contratt.: comparto	747.489	-	747.489	100%
BA2881	Acc. per Trattamento di fine rapporto dipendenti	-	-	-	-
BA2882	Acc. per Trattamenti di quiescenza e simili	-	54.271	- 54.271	-100%
BA2883	Acc. per Fondi integrativi pensione	-	-	-	-
BA2884	Acc. Incentivi funzioni tecniche art. 113 D.lgs 50/2016	54.239	126.932	- 72.693	-57%
BA2890	Altri accantonamenti	-	-	-	-
	TOTALE	**7.900.477**	**5.352.623**	**2.578.463**	48%

AC01 –ALTRI ACCANTONAMENTI

Informazione	Caso presente in azienda?		Se sì, illustrare
AC01. La voce "Altri accantonamenti" è stata movimentata? Se sì, a fronte di quali rischi?		SI	L'accantonamento complessivo di euro 1.344.081 riguarda per euro 1.289.842 l'accantonamento di competenza dell'esercizio per il rinnovo contrattuale personale dipendente 2022/2024, coperto dal finanziamento regionale ed integrato dall'utilizzo del pay-back, coì come indicato dalla DCS con nota prot. n. 0426052/P/GEN del 11/6/2025. Inoltre per euro 54.239 dall'accantonamento per gli incentivi funzioni tecniche, ex art.113 D.Lgs. 50/2016 (di questi la quota di euro 27.540 relativa ai lavori pubblici, finanziata nel relativo quadro economico, viene sterilizzata tra i ricavi tramite l'imputazione alla voce "lavori interni")..

PROVENTI E ONERI FINANZIARI

OF01 – PROVENTI E ONERI FINANZIARI

Informazione	Caso presente in azienda?		Se sì, illustrare
OF01. Sono state rilevate significative variazioni rispetto all'esercizio precedente?	NO		
OF02. Nell'esercizio sono stati sostenuti oneri finanziari? Se sì, da quale operazione derivano?	NO		

Illustrare la composizione dei proventi e degli oneri finanziari.

Tra i proventi finanziari trovano iscrizione gli interessi attivi sul conto corrente postale e gli interessi di mora sul recupero rateale delle quote relative all'attività libero professionale di alcuni medici. Tra gli oneri rilevano euro 7,18 versati, come richiesto dall'ufficio trattamento previdenziale, all'INPS per tardiva trasmissione di documentazione relativa ad una dipendente

RETTIFICHE DI VALORE DI ATTIVITÀ FINANZIARIE

RF01 –RETTIFICHE DI VALORE DI ATTIVITÀ FINANZIARIE

Informazione	Caso presente in azienda?		Se sì, illustrare
RF01. Nell'esercizio sono state rilevate rettifiche di valore di attività finanziarie?	NO		

PROVENTI E ONERI STRAORDINARI

PS01 –PLUSVALENZE/MINUSVALENZE

Informazione	Caso presente in azienda?	Se sì, illustrare

PS01. Nell'esercizio sono state rilevate plusvalenze/minusvalenze?		SI	Viene rilevata una minusvalenza di 2.359 euro dalla cessione di due attrezzature sanitarie, peraltro totalmente sterilizzata dalla fonte di finanziamento correlata.

PS02 –SOPRAVVENIENZE ATTIVE

anno di riferimento	soggetto	evento contabile	importo
2024	Privati	Donazioni non finalizzate privati vari	39.257
2023	Personale	Incremento fondi trattamento accessorio dirigenti sanitari (indicazioni regionali)	125.152
2023	Aziende SSR	Indennità PS comparto sanità (anno 2023) rinnovo CCNL 2019/2021 nota regionale prot 483107/2024	189.409
2023	Aziende SSR	Fatture/note di accredito di competenza 2023	13.258
2023 e precedenti	Personale	Rilevazione costi 2023 personale Universitario	681
2023 e precedenti	Fornitori vari	Prestazioni sanitarie anni precedenti	42.979
2023 e precedenti	Regione FVG	Trasferimento fondi pregressi 5x1000 IRPEF REG. FVG (indicazioni regionali)	20.259
2023 e precedenti	Regione FVG	DRG N. 1795 DEL 16/11/2022, stanziamento ulteriore annualità (2022) per il supporto psicologico dei pazienti oncologici (accantonato)	49.793
2023 e precedenti	Fornitori vari	Note accredito a storno costi 2023 e importi residuali	27.944
			508.731

PS03 –INSUSSISTENZE ATTIVE

anno di riferimento	soggetto	evento contabile	importo
2022	Aziende SSR	Storno rilevazione prestazioni ambulatoriali e di ricovero nei confronti di pz ucraini residenti presso ASFO (indicazioi regionali)	294.680
2023 e precedenti	Personale	Chiusura debito verso personale cessato anni 2026-2017	350
2023 e precedenti	Fornitori vari	Stralcio accantonamento fondo svalutazione crediti per chiusura crediti e definizione accordi contrattuali	65.912
2023 e precedenti		Allineamento fondo contenzioso del personale dipendente	592.452
2023 e precedenti		Allineamento fondo cause civili	183.494
2023 e precedenti	Organi direttivi	Stralcio fondo per minori premi Direttori	46.924
2023 e precedenti	Fornitori vari	Stralcio debito per minori costi DPO	7.256
2023 e precedenti	Fornitori vari	Chiusura debiti non dovuti prescritti	8.285
2023 e precedenti	Arrotondamenti	Soggetti vari	198
			1.199.552

PS04 –SOPRAVVENIENZE PASSIVE

anno di riferimento	soggetto	evento contabile	importo
2023	ASU GI	Consulenze anni precedenti	40.639
2023 e precedenti	Personale	Rilevazione rinnovi contrattuali 2019/2021	113.755
2023 e precedenti	Personale	Accantonamento fondi trattamento accessorio dirigenti sanitari (finanziato - indicazioni regionali)	40.390
2023 e precedenti	Personale	Rilevazione competenza anni precedenti personale Universitario	70.685
2023	Personale	Indennità di P.S. anno 2023 (finanziato - indicazioni regionali)	189.409
2023 e precedenti	Personale	Rinnovo contrattuale personale Piramidato (totalmente finanziato)	169.943
2023 e precedenti	Personale	Indennità risarcitoria dipendente comparto sanitario	19.461
2023 e precedenti	Personale	Altro	330
2023 e precedenti	Fornitori vari/AZSN	Fatture anni precedenti privati ed AZSN	77.452
			722.064

PS05 –INSUSSISTENZE PASSIVE

anno di riferimento	soggetto	evento contabile	importo
2023	ASU FC/AS FO	Storno rilevazione 2023 prestazioni rese a cittadini Ucraini (indicazioni regionali)	92.894
2023 e precedenti	Fornitori vari	Chiusura nota di accredito non dovuta e prescritta	211
2023 e precedenti	Creditori vari	Riduzione finanziamenti ricerca (pari ricavo negli utilizzi)	137.520
2023	Regione FVG	Rettifica finanziamento STP 2023 e restituzione somme (indaicazioni regionali)	20.023
2023 e precedenti	Creditori vari	Chiusura credito prescritto	7.299
2023 e precedenti	Arrotondamenti	Soggetti vari	146
			258.093

MINUSVALENZE

anno di riferimento	soggetto	evento contabile	importo
2020-2021	Minusvalenze	Alienazione beni per rottamazione	2.359
			2.359

ALTRE INFORMAZIONI

Informazione	Caso presente in azienda?		Se sì, illustrare
PS06. Esistono altre informazioni che si ritiene necessario fornire per soddisfare la regola generale secondo cui "Se le informazioni richieste da specifiche disposizioni di legge non sono sufficienti a dare una rappresentazione veritiera e corretta, si devono fornire le informazioni complementari necessarie allo scopo" (art 2423 cc)?	NO		

Alla presente nota integrativa si allegano i prospetti

- **CONTABILITÀ SEPARATA PER ATTIVITÀ COMMERCIALE**
- **DATI SIOPE**
- **MODELLI MINISTERIALI CE E SP ANNI 2023 E 2024**

Contabilità separata per l'attività commerciale

Ai fini della determinazione del risultato derivante dall'attività commerciale e nell'intento di rendere più trasparente la contabilità onde evitare ogni commistione con quella istituzionale l'Istituto ha attivato apposito sezionale contabile nel quale vengono fatti confluire i costi ed i ricavi direttamente imputabili all'attività commerciale. Vengono inoltre rilevati e contabilizzati anche le spese e gli altri componenti negativi relativi ai beni e servizi adibiti promiscuamente all'esercizio di attività commerciale.

Di seguito lo schema del bilancio consuntivo 2024 dell'attività commerciale.

Conto Economico

SCHEMA DI BILANCIO (Decreto interministeriale 20/03/2013)	Anno 2024
A) VALORE DELLA PRODUZIONE	
1 Contributi d'esercizio	**0**
2 Rettifiche contributi c/esercizio per destinazione ad investimenti	**0**
3 Utilizzo fondi per quote inutilizzate contributi vincolati di esercizi precedenti	**19.774**
4 Ricavi per prestazioni sanitarie e sociosanitarie a rilevanza sanitaria	**113.460**
a) Ricavi per prestazioni sanitarie e sociosanitarie - ad aziende sanitarie pubbliche	0
b) Ricavi per prestazioni sanitarie e sociosanitarie - intramoenia	0
c) Ricavi per prestazioni sanitarie e sociosanitarie - altro	113.460
5 Concorsi, recuperi e rimborsi	**65.015**
6 Compartecipazione alla spesa per prestazioni sanitarie (ticket)	**0**
7 Quote contributi in c/capitale imputata nell'esercizio	**0**
8 Incrementi delle immobilizzazioni per lavori interni	**0**
9 Alri ricavi e proventi	**90.949**
TOTALE A)	**289.198**
B) COSTI DELLA PRODUZIONE	
1 Acquisti di beni	**0**
2 Acquisti di servizi sanitari	**0**
3 Acquisti di servizi non sanitari	**249.951**
a) Servizi non sanitari	249.951
b) Consulenze, Collaborazioni, Interinale e altre prestazioni di lavoro non sanitarie	0
c) Formazione	0
4 Manutenzione e riparazione	**0**
5 Godimento di beni di terzi	**0**
6 Costi del personale	**133.281**
a) Personale dirigente medico	54.749
b) Personale dirigente ruolo sanitario non medico	7.784
c) Personale comparto ruolo sanitario	54.729
d) Personale dirigente altri ruoli	3.976
e) Personale comparto altri ruoli	12.043
7 Oneri diversi di gestione	**0**
8 Ammortamenti	**0**
9 Svalutazione delle immobilizzazioni e dei crediti	**0**
10 Variazione delle rimanenze	**0**
11 Accantonamenti	**65.290**
TOTALE B)	**448.522**
DIFFERENZA TRA VALORE E COSTI DELLA PRODUZIONE (A-B)	**(159.324)**
C) PROVENTI E ONERI FINANZIARI	
1) Interessi attivi e altri proventi finanziari	**0**
2) Interessi passivi e altri oneri finanziari	**0**
TOTALE C)	**0**
D) RETTIFICHE DI VALORE DI ATTIVITA' FINANZIARIE	
1) Rivalutazioni	**0**
2) Svalutazioni	**0**
TOTALE D)	**0**
E) PROVENTI E ONERI STRAORDINARI	
1 Proventi straordinari	**66.084**
2 Oneri straordinari	**0**
TOTALE E)	**66.084**
RISULTATO PRIMA DELLE IMPOSTE (A - B +-C +-D +-E)	**(93.240)**
Y) IMPOSTE SUL REDDITO D'ESERCIZIO	
1) IRAP	**0**
2) IRES	**0**
3) Accantonamento a F.do Imposte (Accertamenti, condoni, ecc.)	**0**
TOTALE Y)	**0**
UTILE (PERDITA) DELL'ESERCIZIO	**(93.240)**

Prospetto dei dati SIOPE

In conformità a quanto richiesto dall'art. 77-quater, comma 11, del decreto legge 25 giugno 2008, n.112 convertito, con modificazioni, dalla legge 6 agosto 2008, n. 133, si allegano i prospetti dei dati SIOPE e delle disponibilità liquide risultanti dall'archivio SIOPE gestito dalla Banca d'Italia, accessibile attraverso applicazione web.

Come richiesto dall'art. 2, comma 4, del D.M. 23/12/2009, i prospetti e i dati SIOPE corrispondono alle scritture contabili dell'Ente e del Tesoriere.

000016285000000 - IRCSS MATERNO INFANTILE BURLO GAROFOLO		Importo nel periodo	Importo a tutto il periodo	Dato Co_op	Differenza
ENTRATE DERIVANTI DALLA PRESTAZIONE DI SERVIZI		**10.264.688,19**	**10.264.688,19**	**10.264.688,19**	**0,00**
1100	Compartecipazione alla spesa per prestazioni sanitarie (ticket)	1.758.721,94	1.758.721,94	1.758.721,94	0,00
1301	Entrate da aziende sanitarie della Regione/Provincia autonoma per prestazioni sanitarie e sociosanitarie a rilevanza sanitaria	662.356,70	662.356,70	662.356,70	0,00
1400	Entrate per prestazioni sanitarie e sociosanitarie a rilevanza sanitaria ad altre Amministrazioni pubbliche	5.463.939,14	5.463.939,14	5.463.939,14	0,00
1500	Entrate per prestazioni sanitarie erogate a soggetti privati	1.113.407,06	1.113.407,06	1.113.407,06	0,00
1600	Entrate per prestazioni sanitarie erogate in regime di intramoenia	1.207.402,04	1.207.402,04	1.207.402,04	0,00
1800	Entrate per prestazioni di servizi derivanti da sopravvenienze attive	58.861,31	58.861,31	58.861,31	0,00
CONTRIBUTI E TRASFERIMENTI CORRENTI		**76.348.812,01**	**76.348.812,01**	**76.348.812,01**	**0,00**
2101	Contributi e trasferimenti correnti da Stato	5.749.354,52	5.749.354,52	5.749.354,52	0,00
2102	Contributi e trasferimenti correnti da Regione e Prov. Autonoma per quota fondo sanitario regionale indistinto	59.415.664,04	59.415.664,04	59.415.664,04	0,00
2103	Contributi e trasferimenti correnti da Regione e Prov. Autonoma per quota fondo sanitario regionale vincolato	4.796.250,00	4.796.250,00	4.796.250,00	0,00
2104	Contributi e trasferimenti correnti da Regione e Prov. Autonoma extra fondo sanitario vincolato	4.837.426,92	4.837.426,92	4.837.426,92	0,00
2121	Contributi e trasferimenti correnti da Universita'	1.345.607,45	1.345.607,45	1.345.607,45	0,00
2201	Contributi e trasferimenti correnti da Imprese	55.220,00	55.220,00	55.220,00	0,00
2204	Donazioni da famiglie	149.289,08	149.289,08	149.289,08	0,00
ALTRE ENTRATE CORRENTI		**2.528.099,49**	**2.528.099,49**	**2.528.099,49**	**0,00**
3101	Rimborsi assicurativi	3.708,62	3.708,62	3.708,62	0,00
3102	Rimborsi spese per personale comandato	41.246,16	41.246,16	41.246,16	0,00
3105	Riscossioni IVA	108.284,78	108.284,78	108.284,78	0,00
3106	Altri concorsi, recuperi e rimborsi	2.120.742,92	2.120.742,92	2.120.742,92	0,00
3201	Fitti attivi	86,00	86,00	86,00	0,00
3202	Interessi attivi	549,11	549,11	549,11	0,00
3204	Altri proventi	253.481,90	253.481,90	253.481,90	0,00
CONTRIBUTI E TRASFERIMENTI IN C/CAPITALE		**4.212.244,69**	**4.212.244,69**	**4.212.244,69**	**0,00**
5101	Contributi e trasferimenti in c/capitale da Stato	253.929,17	253.929,17	253.929,17	0,00
5103	Contributi e trasferimenti da Regione e Prov. Autonoma per finanziamenti di investimenti e fondo di dotazione	3.320.060,00	3.320.060,00	3.320.060,00	0,00
5199	Contributi e trasferimenti in c/capitale da altre Amministrazioni pubbliche	20.000,00	20.000,00	20.000,00	0,00
5202	Contributi e trasferimenti in c/capitale da Famiglie	618.255,52	618.255,52	618.255,52	0,00
OPERAZIONI FINANZIARIE		**650.150,47**	**650.150,47**	**650.150,47**	**0,00**
6400	Depositi cauzionali	108.383,46	108.383,46	108.383,46	0,00
6500	Altre operazioni finanziarie	541.767,01	541.767,01	541.767,01	0,00
INCASSI DA REGOLARIZZARE		**0,00**	**0,00**	**0,00**	**0,00**
9999	Altri incassi da regolarizzare (riscossioni codificate dal cassiere)	0,00	0,00	0,00	0,00
TOTALE INCASSI		**94.003.994,85**	**94.003.994,85**	**94.003.994,85**	**0,00**

000016285000000 - IRCSS MATERNO INFANTILE BURLO GAROFOLO		Importo nel periodo	Importo a tutto il periodo	Dato Co_op	differenza
PERSONALE		**49.683.470,37**	**49.683.470,37**	**49.683.470,37**	**0,00**
1103	Competenze a favore del personale a tempo indeterminato, al netto degli arretrati attribuiti	21.635.080,31	21.635.080,31	21.635.080,31	0,00
1104	Arretrati di anni precedenti al personale a tempo indeterminato	3.446.424,07	3.446.424,07	3.446.424,07	0,00
1105	Competenze a favore del personale a tempo determinato, al netto degli arretrati attribuiti	2.316.494,35	2.316.494,35	2.316.494,35	0,00
1106	Arretrati di anni precedenti al personale a tempo determinato	68.231,55	68.231,55	68.231,55	0,00
1203	Altre ritenute al personale per conto di terzi	869.126,13	869.126,13	869.126,13	0,00
1204	Ritenute previdenziali e assistenziali al personale a tempo indeterminato	2.703.893,68	2.703.893,68	2.703.893,68	0,00
1205	Ritenute erariali a carico del personale a tempo indeterminato	7.812.262,85	7.812.262,85	7.812.262,85	0,00
1206	Ritenute previdenziali e assistenziali al personale a tempo determinato	295.081,74	295.081,74	295.081,74	0,00
1207	Ritenute erariali a carico del personale a tempo determinato	784.702,72	784.702,72	784.702,72	0,00
1304	Contributi obbligatori per il personale a tempo indeterminato	8.457.939,08	8.457.939,08	8.457.939,08	0,00
1306	Contributi obbligatori per il personale a tempo determinato	1.142.954,96	1.142.954,96	1.142.954,96	0,00
1501	Trattamento di missione e rimborsi spese viaggi	93.612,31	93.612,31	93.612,31	0,00
1503	Rimborsi spese per personale comandato	57.666,62	57.666,62	57.666,62	0,00
ACQUISTO DI BENI		**12.519.436,99**	**12.519.436,99**	**12.519.436,99**	**0,00**
2101	Prodotti farmaceutici	1.034.879,05	1.034.879,05	1.034.879,05	0,00
2103	Prodotti dietetici	1.079,66	1.079,66	1.079,66	0,00
2111	Acquisto di beni sanitari da altre strutture sanitarie	5.216.080,86	5.216.080,86	5.216.080,86	0,00
2112	Dispositivi medici	5.253.264,26	5.253.264,26	5.253.264,26	0,00
2113	Prodotti chimici	44.091,17	44.091,17	44.091,17	0,00
2198	Altri acquisti di beni sanitari	518.808,70	518.808,70	518.808,70	0,00
2199	Acquisto di beni sanitari derivante da sopravvenienze	12.558,91	12.558,91	12.558,91	0,00
2201	Prodotti alimentari	2.389,46	2.389,46	2.389,46	0,00
2202	Materiali di guardaroba, di pulizia e di convivenza in genere	8.029,43	8.029,43	8.029,43	0,00
2203	Combustibili, carburanti e lubrificanti	6.307,09	6.307,09	6.307,09	0,00
2204	Supporti informatici e cancelleria	148.689,21	148.689,21	148.689,21	0,00
2206	Acquisto di materiali per la manutenzione	12.853,83	12.853,83	12.853,83	0,00
2207	Acquisto di beni non sanitari da altre strutture sanitarie	214.125,42	214.125,42	214.125,42	0,00
2298	Altri beni non sanitari	46.279,94	46.279,94	46.279,94	0,00
ACQUISTI DI SERVIZI		**14.064.723,48**	**14.064.723,48**	**14.064.723,48**	**0,00**
3107	Acquisti di servizi sanitari per assistenza specialistica ambulatoriale da strutture sanitarie pubbliche della Regione/Provincia autonoma di appartenenza	303.610,16	303.610,16	303.610,16	0,00
3130	Acquisti di prestazioni trasporto in emergenza e urgenza da privati	91.465,80	91.465,80	91.465,80	0,00
3132	Acquisti di prestazioni socio sanitarie a rilevanza sanitaria da altre Amministrazioni pubbliche	463.876,22	463.876,22	463.876,22	0,00
3134	Consulenze, collaborazioni, interinale e altre prestazioni di lavoro sanitarie e sociosanitarie da strutture sanitarie pubbliche della Regione/Provincia autonoma di appartenenza	68.662,23	68.662,23	68.662,23	0,00
3135	Consulenze, collaborazioni, interinale e altre prestazioni di lavoro sanitarie e sociosanitarie da altre Amministrazioni pubbliche	2.886,70	2.886,70	2.886,70	0,00
3136	Consulenze, collaborazioni, interinale e altre prestazioni di lavoro sanitarie e sociosanitarie da privati	1.479.865,30	1.479.865,30	1.479.865,30	0,00
3198	Altri acquisti di servizi e prestazioni sanitarie da altri soggetti	862.044,67	862.044,67	862.044,67	0,00
3201	Consulenze, collaborazioni, interinale e altre prestazioni di lavoro non sanitarie da strutture sanitarie pubbliche della Regione/Provincia autonoma di appartenenza	517.511,19	517.511,19	517.511,19	0,00
3203	Consulenze, collaborazioni, interinale e altre prestazioni di lavoro non sanitarie da privati	222.883,65	222.883,65	222.883,65	0,00
3204	Servizi ausiliari e spese di pulizia	2.068.779,94	2.068.779,94	2.068.779,94	0,00
3205	Buoni pasto e mensa per il personale dipendente	214.352,51	214.352,51	214.352,51	0,00
3206	Mensa per degenti	661.588,11	661.588,11	661.588,11	0,00
3207	Riscaldamento	1.341.550,89	1.341.550,89	1.341.550,89	0,00
3208	Utenze e canoni per telefonia e reti di trasmissione	83.044,02	83.044,02	83.044,02	0,00
3209	Utenze e canoni per energia elettrica	625.232,61	625.232,61	625.232,61	0,00
3210	Utenze e canoni per altri servizi	230.825,61	230.825,61	230.825,61	0,00
3211	Assicurazioni	74.732,26	74.732,26	74.732,26	0,00
3213	Corsi di formazione esternalizzata	82.453,82	82.453,82	82.453,82	0,00
3214	Manutenzione ordinaria e riparazioni di immobili e loro pertinenze	54.576,80	54.576,80	54.576,80	0,00
3217	Manutenzione ordinaria e riparazioni di automezzi	2.940,33	2.940,33	2.940,33	0,00
3218	Altre spese di manutenzione ordinaria e riparazioni	1.351.806,97	1.351.806,97	1.351.806,97	0,00
3219	Spese legali	37.260,57	37.260,57	37.260,57	0,00
3220	Smaltimento rifiuti	377.191,69	377.191,69	377.191,69	0,00
3299	Altre spese per servizi non sanitari	2.845.581,43	2.845.581,43	2.845.581,43	0,00
CONTRIBUTI E TRASFERIMENTI		**1.463.630,15**	**1.463.630,15**	**1.463.630,15**	**0,00**
4107	Contributi e trasferimenti ad aziende sanitarie	162.148,16	162.148,16	162.148,16	0,00
4113	Contributi e trasferimenti a Enti di ricerca	606.709,76	606.709,76	606.709,76	0,00
4117	Contributi e trasferimenti a Universita'	690.772,23	690.772,23	690.772,23	0,00
4203	Contributi e trasferimenti a istituzioni sociali private	4.000,00	4.000,00	4.000,00	0,00
ALTRE SPESE CORRENTI		**11.096.013,84**	**11.096.013,84**	**11.096.013,84**	**0,00**
5103	Altri concorsi, recuperi e rimborsi a soggetti privati	29.188,28	29.188,28	29.188,28	0,00
5201	Noleggi	878.822,23	878.822,23	878.822,23	0,00
5202	Locazioni	31.539,57	31.539,57	31.539,57	0,00
5204	Leasing finanziario	59.374,41	59.374,41	59.374,41	0,00
5205	Licenze software	235.606,80	235.606,80	235.606,80	0,00
5206	Altre forme di godimento di beni di terzi	206.413,44	206.413,44	206.413,44	0,00
5308	Altri oneri finanziari	7,18	7,18	7,18	0,00
5401	IRAP	3.131.075,70	3.131.075,70	3.131.075,70	0,00
5402	IRES	19.085,75	19.085,75	19.085,75	0,00
5404	IVA	4.877.232,01	4.877.232,01	4.877.232,01	0,00
5499	Altri tributi	129.027,33	129.027,33	129.027,33	0,00
5502	Acquisti di beni e servizi con i fondi economali	8.661,59	8.661,59	8.661,59	0,00
5503	Indennita', rimborso spese ed oneri sociali per gli organi direttivi e Collegio sindacale	483.053,78	483.053,78	483.053,78	0,00
5504	Commissioni e Comitati	12.969,19	12.969,19	12.969,19	0,00
5506	Ritenute erariali su indennita' a organi istituzionali e altri compensi	431.763,51	431.763,51	431.763,51	0,00
5507	Contributi previdenziali e assistenziali su indennita' a organi istituzionali e altri compensi	95.109,15	95.109,15	95.109,15	0,00
5510	Ritenute previdenziali ed assistenziali a carico degli organi istituzionali	2.092,71	2.092,71	2.092,71	0,00
5598	Altri oneri della gestione corrente	46.951,44	46.951,44	46.951,44	0,00
5599	Altre spese correnti derivanti da sopravvenienze	418.039,77	418.039,77	418.039,77	0,00
INVESTIMENTI FISSI		**4.839.329,47**	**4.839.329,47**	**4.839.329,47**	**0,00**
6102	Fabbricati	1.703.651,37	1.703.651,37	1.703.651,37	0,00
6104	Attrezzature sanitarie e scientifiche	2.702.122,01	2.702.122,01	2.702.122,01	0,00
6105	Mobili e arredi	292.508,15	292.508,15	292.508,15	0,00
6199	Altri beni materiali	141.047,94	141.047,94	141.047,94	0,00
OPERAZIONI FINANZIARIE		**498.942,80**	**498.942,80**	**498.942,80**	**0,00**
7400	Depositi cauzionali	30.749,92	30.749,92	30.749,92	0,00
7420	Acconti a terzi (fornitori, farmacie, etc.)	40.925,01	40.925,01	40.925,01	0,00
7500	Altre operazioni finanziarie	427.267,87	427.267,87	427.267,87	0,00
PAGAMENTI DA REGOLARIZZARE		**0,00**	**0,00**	**0,00**	**0,00**
9999	ALTRI PAGAMENTI DA REGOLARIZZARE (pagamenti codificati dal cassiere)	0,00	0,00	0,00	0,00
TOTALE PAGAMENTI		**94.165.547,10**	**94.165.547,10**	**94.165.547,10**	**0,00**

Modelli ministeriali SP E CE dell'anno 2024 e dell'anno 2023

STRUTTURA RILEVATA				
REGIONE 60	Regione Friuli Venezia Giulia	ENTE SSN	9 0 1	2 0 2 4 1 2 3 4 CONSUNTIVO X

APPROVAZIONE BILANCIO DA PARTE DEL COLLEGIO SINDACALE
SI X

Cons	CODICE	DESCRIZIONE	Importo 2024	Importo 2023
		A) Valore della produzione		
	AA0010	**A.1) Contributi in c/esercizio**	48.431.362,94	44.719.575,44
	AA0020	***A.1.A) Contributi da Regione o Prov. Aut. per quota F.S. regionale***	30.400.395,57	27.074.637,73
	AA0030	*A.1.A.1) da Regione o Prov. Aut. per quota F.S. regionale indistinto*	30.400.395,57	27.074.637,73
	AA0031	A.1.A.1.1) Finanziamento indistinto	17.232.277,01	14.488.784,33
	AA0032	A.1.A.1.2) Finanziamento indistinto finalizzato da Regione	5.531.254,56	5.171.055,40
	AA0033	A.1.A.1.3) Funzioni	7.636.864,00	7.414.798,00
	AA0034	A.1.A.1.3.A) Funzioni - Pronto Soccorso	2.328.685,00	2.328.685,00
	AA0035	A.1.A.1.3.B) Funzioni - Altro	5.308.179,00	5.086.113,00
	AA0036	A.1.A.1.4) Quota finalizzata per il Piano aziendale di cui all'art. 1, comma 528, L. 208/2015	-	-
	AA0040	*A.1.A.2) da Regione o Prov. Aut. per quota F.S. regionale vincolato*	-	-
	AA0050	***A.1.B) Contributi c/esercizio (extra fondo)***	2.040.495,94	10.944.356,49
	AA0060	*A.1.B.1) da Regione o Prov. Aut. (extra fondo)*	696.335,00	9.736.968,79
	AA0070	A.1.B.1.1) Contributi da Regione o Prov. Aut. (extra fondo) vincolati	265.585,00	9.736.968,79
	AA0080	A.1.B.1.2) Contributi da Regione o Prov. Aut. (extra fondo) - Risorse aggiuntive da bilancio regionale a titolo di copertura LEA	-	-
	AA0090	A.1.B.1.3) Contributi da Regione o Prov. Aut. (extra fondo) - Risorse aggiuntive da bilancio regionale a titolo di copertura extra LEA	430.750,00	-
	AA0100	A.1.B.1.4) Contributi da Regione o Prov. Aut. (extra fondo) - Altro	-	-
	AA0110	*A.1.B.2) Contributi da Aziende sanitarie pubbliche della Regione o Prov. Aut. (extra fondo)*	-	33.578,57
R	AA0120	A.1.B.2.1) Contributi da Aziende sanitarie pubbliche della Regione o Prov. Aut. (extra fondo) vincolati	-	33.578,57
R	AA0130	A.1.B.2.2) Contributi da Aziende sanitarie pubbliche della Regione o Prov. Aut. (extra fondo) altro	-	-
	AA0140	*A.1.B.3) Contributi da Ministero della Salute e da altri soggetti pubblici (extra fondo)*	1.344.160,94	1.173.809,13
	AA0141	A.1.B.3.1) Contributi da Ministero della Salute (extra fondo)	866.591,59	895.214,73
	AA0150	A.1.B.3.2) Contributi da altri soggetti pubblici (extra fondo) vincolati	477.569,35	278.594,40
	AA0160	A.1.B.3.3) Contributi da altri soggetti pubblici (extra fondo) L. 210/92	-	-
	AA0170	A.1.B.3.4) Contributi da altri soggetti pubblici (extra fondo) altro	-	-
	AA0171	A.1.B.3.5) Contibuti da altri soggetti pubblici (extra fondo) - in attuazione dell'art.79, comma 1 sexies lettera c), del D.L. 112/2008, convertito con legge 133/2008 e della legge 23 dicembre 2009 n. 191.	-	-
	AA0180	***A.1.C) Contributi c/esercizio per ricerca***	15.888.378,33	6.667.461,22
	AA0190	*A.1.C.1) Contributi da Ministero della Salute per ricerca corrente*	3.546.081,76	3.759.035,78
	AA0200	*A.1.C.2) Contributi da Ministero della Salute per ricerca finalizzata*	1.573.674,45	632.912,00
	AA0210	*A.1.C.3) Contributi da Regione ed altri soggetti pubblici per ricerca*	9.343.898,00	2.199.455,84
	AA0220	*A.1.C.4) Contributi da privati per ricerca*	1.424.724,12	76.057,60
	AA0230	***A.1.D) Contributi c/esercizio da privati***	102.093,10	33.120,00
	AA0240	**A.2) Rettifica contributi c/esercizio per destinazione ad investimenti**	- 130.953,17	- 43.375,91
	AA0250	***A.2.A) Rettifica contributi in c/esercizio per destinazione ad investimenti - da Regione o Prov. Aut. per quota F.S. regionale***	- 50.039,92	- 43.375,91
	AA0260	***A.2.B) Rettifica contributi in c/esercizio per destinazione ad investimenti - altri contributi***	- 80.913,25	-
	AA0270	**A.3) Utilizzo fondi per quote inutilizzate contributi finalizzati e vincolati di esercizi precedenti**	7.940.906,34	9.231.984,30

Cons	CODICE	DESCRIZIONE	Importo 2024	Importo 2023
	AA0271	*A.3.A) Utilizzo fondi per quote inutilizzate contributi di esercizi precedenti da Regione o Prov. Aut. per quota F.S. regionale indistinto finalizzato*	-	1.831.693,00
	AA0280	*A.3.B) Utilizzo fondi per quote inutilizzate contributi di esercizi precedenti da Regione o Prov. Aut. per quota F.S. regionale vincolato*	-	22.412,00
	AA0290	*A.3.C) Utilizzo fondi per quote inutilizzate contributi di esercizi precedenti da soggetti pubblici (extra fondo) vincolati*	903.452,14	2.277.048,14
	AA0300	*A.3.D) Utilizzo fondi per quote inutilizzate contributi di esercizi precedenti per ricerca*	4.500.093,83	4.977.779,36
	AA0310	*A.3.E) Utilizzo fondi per quote inutilizzate contributi vincolati di esercizi precedenti da privati*	2.537.360,37	123.051,80
	AA0320	**A.4) Ricavi per prestazioni sanitarie e sociosanitarie a rilevanza sanitaria**	35.587.676,88	35.756.047,34
	AA0330	*A.4.A) Ricavi per prestazioni sanitarie e sociosanitarie a rilevanza sanitaria erogate a soggetti pubblici*	33.423.677,88	33.644.228,01
R	*AA0340*	*A.4.A.1) Ricavi per prestaz. sanitarie e sociosanitarie a rilevanza sanitaria erogate ad Aziende sanitarie pubbliche della Regione*	27.744.963,12	27.798.485,69
R	AA0350	A.4.A.1.1) Prestazioni di ricovero	18.625.454,13	19.504.539,88
R	AA0360	A.4.A.1.2) Prestazioni di specialistica ambulatoriale	8.263.172,95	7.599.148,99
R	AA0361	A.4.A.1.3) Prestazioni di pronto soccorso non seguite da ricovero	-	-
R	AA0370	A.4.A.1.4) Prestazioni di psichiatria residenziale e semiresidenziale	-	-
R	AA0380	A.4.A.1.5) Prestazioni di File F	627.019,00	460.406,00
R	AA0390	A.4.A.1.6) Prestazioni servizi MMG, PLS, Contin. assistenziale	-	-
R	AA0400	A.4.A.1.7) Prestazioni servizi farmaceutica convenzionata	-	-
R	AA0410	A.4.A.1.8) Prestazioni termali	-	-
R	AA0420	A.4.A.1.9) Prestazioni trasporto ambulanze ed elisoccorso	-	-
R	AA0421	A.4.A.1.10) Prestazioni assistenza integrativa	-	-
R	AA0422	A.4.A.1.11) Prestazioni assistenza protesica	-	-
R	AA0423	A.4.A.1.12) Prestazioni assistenza riabilitativa extraospedaliera	-	-
R	AA0424	A.4.A.1.13) Ricavi per cessione di emocomponenti e cellule staminali	-	-
R	AA0425	A.4.A.1.14) Prestazioni assistenza domiciliare integrata (ADI)	-	-
R	AA0430	A.4.A.1.15) Altre prestazioni sanitarie e socio-sanitarie a rilevanza sanitaria	229.317,04	234.390,82
	AA0440	*A.4.A.2) Ricavi per prestaz. sanitarie e sociosanitarie a rilevanza sanitaria erogate ad altri soggetti pubblici*	-	-
	AA0450	*A.4.A.3) Ricavi per prestaz. sanitarie e sociosanitarie a rilevanza sanitaria erogate a soggetti pubblici Extraregione*	5.678.714,76	5.845.742,32
S	AA0460	A.4.A.3.1) Prestazioni di ricovero	3.956.495,00	3.631.354,38
S	AA0470	A.4.A.3.2) Prestazioni ambulatoriali	1.120.222,00	1.727.213,11
S	AA0471	A.4.A.3.3) Prestazioni pronto soccorso non seguite da ricovero	-	-
SS	AA0480	A.4.A.3.4) Prestazioni di psichiatria non soggetta a compensazione (resid. e semiresid.)	-	-
S	AA0490	A.4.A.3.5) Prestazioni di File F	199.555,00	218.081,38
S	AA0500	A.4.A.3.6) Prestazioni servizi MMG, PLS, Contin. assistenziale Extraregione	-	-
S	AA0510	A.4.A.3.7) Prestazioni servizi farmaceutica convenzionata Extraregione	-	-
S	AA0520	A.4.A.3.8) Prestazioni termali Extraregione	-	-
S	AA0530	A.4.A.3.9) Prestazioni trasporto ambulanze ed elisoccorso Extraregione	-	-
SS	AA0541	A.4.A.3.10) Prestazioni assistenza integrativa da pubblico (extraregione)	-	-
SS	AA0542	A.4.A.3.11) Prestazioni assistenza protesica da pubblico (extraregione)	-	-
S	AA0550	A.4.A.3.12) Ricavi per cessione di emocomponenti e cellule staminali Extraregione	-	-
S	AA0560	A.4.A.3.13) Ricavi GSA per differenziale saldo mobilità interregionale	-	-
S	AA0561	A.4.A.3.14) Altre prestazioni sanitarie e sociosanitarie a rilevanza sanitaria erogate a soggetti pubblici Extraregione	260.481,00	-
SS	AA0570	A.4.A.3.15) Altre prestazioni sanitarie e sociosanitarie a rilevanza sanitaria non soggette a compensazione Extraregione	31.345,76	206.150,48
SS	*AA0580*	*A.4.A.3.15.A) Prestazioni di assistenza riabilitativa non soggette a compensazione Extraregione*	-	-
SS	*AA0590*	*A.4.A.3.15.B) Altre prestazioni sanitarie e socio-sanitarie a rilevanza sanitaria non soggette a compensazione Extraregione*	31.345,76	206.150,48
	AA0600	A.4.A.3.16) Altre prestazioni sanitarie a rilevanza sanitaria - Mobilità attiva Internazionale	110.616,00	62.942,97
R	AA0601	A.4.A.3.17) Altre prestazioni sanitarie a rilevanza sanitaria - Mobilità attiva Internazionale rilevata dalle AO, AOU, IRCCS.	-	-
SS	AA0602	A.4.A.3.18) Altre prestazioni sanitarie e sociosanitarie a rilevanza sanitaria ad Aziende sanitarie e casse mutua estera - (fatturate direttamente)	-	-
S	*AA0610*	*A.4.B) Ricavi per prestazioni sanitarie e sociosanitarie a rilevanza sanitaria erogate da privati v/residenti Extraregione in compensazione (mobilità attiva)*	-	-
S	AA0620	A.4.B.1) Prestazioni di ricovero da priv. Extraregione in compensazione (mobilità attiva)	-	-
S	*AA0630*	*A.4.B.2) Prestazioni ambulatoriali da priv. Extraregione in compensazione (mobilità attiva)*	-	-
S	*AA0631*	*A.4.B.3) Prestazioni di pronto soccorso non seguite da ricovero da priv. Extraregione in compensazione (mobilità attiva)*	-	-

Cons	CODICE	DESCRIZIONE	Importo 2024	Importo 2023
S	AA0640	A.4.B.4) Prestazioni di File F da priv. Extraregione in compensazione (mobilità attiva)	-	-
S	AA0650	A.4.B.5) Altre prestazioni sanitarie e sociosanitarie a rilevanza sanitaria erogate da privati v/residenti Extraregione in compensazione (mobilità attiva)	-	-
	AA0660	**A.4.C) Ricavi per prestazioni sanitarie e sociosanitarie a rilevanza sanitaria erogate a privati**	946.634,06	903.212,87
	AA0670	**A.4.D) Ricavi per prestazioni sanitarie erogate in regime di intramoenia**	1.217.364,94	1.208.606,46
	AA0680	A.4.D.1) Ricavi per prestazioni sanitarie intramoenia - Area ospedaliera	39.430,30	128.659,28
	AA0690	A.4.D.2) Ricavi per prestazioni sanitarie intramoenia - Area specialistica	871.053,40	830.638,00
	AA0700	A.4.D.3) Ricavi per prestazioni sanitarie intramoenia - Area sanità pubblica	-	-
	AA0710	A.4.D.4) Ricavi per prestazioni sanitarie intramoenia - Consulenze (ex art. 55 c.1 lett. c), d) ed ex art. 57-58)	249.442,65	200.356,08
R	AA0720	A.4.D.5) Ricavi per prestazioni sanitarie intramoenia - Consulenze (ex art. 55 c.1 lett. c), d) ed ex art. 57-58) (Aziende sanitarie pubbliche della Regione)	52.456,59	40.723,99
	AA0730	A.4.D.6) Ricavi per prestazioni sanitarie intramoenia - Altro	-	8.229,11
R	AA0740	A.4.D.7) Ricavi per prestazioni sanitarie intramoenia - Altro (Aziende sanitarie pubbliche della Regione)	4.982,00	-
	AA0750	**A.5) Concorsi, recuperi e rimborsi**	892.431,90	970.927,62
	AA0760	**A.5.A) Rimborsi assicurativi**	2.538,80	3.768,90
	AA0770	**A.5.B) Concorsi, recuperi e rimborsi da Regione**	-	-
	AA0780	A.5.B.1) Rimborso degli oneri stipendiali del personale dell'azienda in posizione di comando presso la Regione	-	-
	AA0790	A.5.B.2) Altri concorsi, recuperi e rimborsi da parte della Regione	-	-
R	**AA0800**	**A.5.C) Concorsi, recuperi e rimborsi da Aziende sanitarie pubbliche della Regione**	411.224,52	75.297,97
R	AA0810	A.5.C.1) Rimborso degli oneri stipendiali del personale dipendente dell'azienda in posizione di comando presso Aziende sanitarie pubbliche della Regione	45.826,93	37.063,71
R	AA0820	A.5.C.2) Rimborsi per acquisto beni da parte di Aziende sanitarie pubbliche della Regione	-	-
R	AA0830	A.5.C.3) Altri concorsi, recuperi e rimborsi da parte di Aziende sanitarie pubbliche della Regione	365.397,59	38.234,26
R	AA0831	A.5.C.4) Altri concorsi, recuperi e rimborsi da parte della Regione - GSA	-	-
	AA0840	**A.5.D) Concorsi, recuperi e rimborsi da altri soggetti pubblici**	168.875,08	113.793,44
	AA0850	A.5.D.1) Rimborso degli oneri stipendiali del personale dipendente dell'azienda in posizione di comando presso altri soggetti pubblici	-	4.184,45
	AA0860	A.5.D.2) Rimborsi per acquisto beni da parte di altri soggetti pubblici	-	-
	AA0870	A.5.D.3) Altri concorsi, recuperi e rimborsi da parte di altri soggetti pubblici	168.875,08	109.608,99
	AA0880	**A.5.E) Concorsi, recuperi e rimborsi da privati**	309.793,50	778.067,31
	AA0890	A.5.E.1) Rimborso da aziende farmaceutiche per Pay back	184.539,93	680.407,54
	AA0900	A.5.E.1.1) Pay-back per il superamento del tetto della spesa farmaceutica territoriale	-	-
	AA0910	A.5.E.1.2) Pay-back per superamento del tetto della spesa farmaceutica ospedaliera	157.696,34	502.631,00
	AA0920	A.5.E.1.3) Ulteriore Pay-back	26.843,59	177.776,54
	AA0921	A.5.E.2) Rimborso per Pay back sui dispositivi medici	-	-
	AA0930	A.5.E.3) Altri concorsi, recuperi e rimborsi da privati	125.253,57	97.659,77
	AA0940	**A.6) Compartecipazione alla spesa per prestazioni sanitarie (Ticket)**	1.808.257,95	1.672.348,20
	AA0950	**A.6.A) Compartecipazione alla spesa per prestazioni sanitarie - Ticket sulle prestazioni di specialistica ambulatoriale e APA-PAC**	1.792.592,55	1.657.734,10
	AA0960	**A.6.B) Compartecipazione alla spesa per prestazioni sanitarie - Ticket sul pronto soccorso**	15.665,40	14.614,10
	AA0970	**A.6.C) Compartecipazione alla spesa per prestazioni sanitarie (Ticket) - Altro**	-	-
	AA0980	**A.7) Quota contributi c/capitale imputata all'esercizio**	3.507.990,91	3.018.515,68
	AA0990	**A.7.A) Quota imputata all'esercizio dei finanziamenti per investimenti dallo Stato**	567.987,67	555.733,72
	AA1000	**A.7.B) Quota imputata all'esercizio dei finanziamenti per investimenti da Regione**	2.089.054,66	1.737.503,01
	AA1010	**A.7.C) Quota imputata all'esercizio dei finanziamenti per beni di prima dotazione**	182.378,96	185.533,90
	AA1020	**A.7.D) Quota imputata all'esercizio dei contributi in c/ esercizio FSR destinati ad investimenti**	4.266,84	-
	AA1030	**A.7.E) Quota imputata all'esercizio degli altri contributi in c/ esercizio destinati ad investimenti**	14.677,55	16.467,14
	AA1040	**A.7.F) Quota imputata all'esercizio di altre poste del patrimonio netto**	649.625,23	523.277,91
	AA1050	**A.8) Incrementi delle immobilizzazioni per lavori interni**	27.540,19	7.864,95
	AA1060	**A.9) Altri ricavi e proventi**	122.631,07	287.710,53
	AA1070	**A.9.A) Ricavi per prestazioni non sanitarie**	-	-
	AA1080	**A.9.B) Fitti attivi ed altri proventi da attività immobiliari**	-	1.359,02
	AA1090	**A.9.C) Altri proventi diversi**	122.631,07	286.351,51
	AZ9999	**Totale valore della produzione (A)**	98.187.845,01	95.621.598,15

Cons	CODICE	DESCRIZIONE	Importo 2024	Importo 2023
		B) Costi della produzione		
	BA0010	**B.1) Acquisti di beni**	12.973.371,04	14.636.790,39
	BA0020	***B.1.A) Acquisti di beni sanitari***	12.480.843,02	14.150.077,26
	BA0030	*B.1.A.1) Prodotti farmaceutici ed emoderivati*	602.693,19	1.855.673,70
	BA0040	B.1.A.1.1) Medicinali con AIC, ad eccezione di vaccini, emoderivati di produzione regionale, ossigeno e altri gas medicali	465.863,17	1.758.868,40
	BA0050	B.1.A.1.2) Medicinali senza AIC	29.988,34	24.319,44
	BA0051	B.1.A.1.3) Ossigeno e altri gas medicali	106.841,68	72.485,86
	BA0060	B.1.A.1.4) Emoderivati di produzione regionale	-	-
R	BA0061	B.1.A.1.4.1) Emoderivati di produzione regionale da pubblico (Aziende sanitarie pubbliche della Regione) - Mobilità intraregionale	-	-
S	BA0062	B.1.A.1.4.2) Emoderivati di produzione regionale da pubblico (Aziende sanitarie pubbliche della Regione) - Mobilità extraregionale	-	-
	BA0063	B.1.A.1.4.3) Emoderivati di produzione regionale da altri soggetti	-	-
	BA0070	*B.1.A.2) Sangue ed emocomponenti*	-	-
R	BA0080	B.1.A.2.1) da pubblico (Aziende sanitarie pubbliche della Regione) – Mobilità intraregionale	-	-
S	BA0090	B.1.A.2.2) da pubblico (Aziende sanitarie pubbliche extra Regione) – Mobilità extraregionale	-	-
	BA0100	B.1.A.2.3) da altri soggetti	-	-
	BA0210	*B.1.A.3) Dispositivi medici*	6.230.893,60	7.039.343,86
	BA0220	B.1.A.3.1) Dispositivi medici	2.404.190,39	2.582.133,04
	BA0230	B.1.A.3.2) Dispositivi medici impiantabili attivi	242.944,00	353.496,00
	BA0240	B.1.A.3.3) Dispositivi medico diagnostici in vitro (IVD)	3.583.759,21	4.103.714,82
	BA0250	*B.1.A.4) Prodotti dietetici*	2.451,59	3.112,01
	BA0260	*B.1.A.5) Materiali per la profilassi (vaccini)*	1.169,93	333,49
	BA0270	*B.1.A.6) Prodotti chimici*	52.453,16	45.057,06
	BA0280	*B.1.A.7) Materiali e prodotti per uso veterinario*	-	-
	BA0290	*B.1.A.8) Altri beni e prodotti sanitari*	724.296,78	423.379,46
R	*BA0300*	*B.1.A.9) Beni e prodotti sanitari da Aziende sanitarie pubbliche della Regione*	4.866.884,77	4.783.177,68
R	*BA0301*	*B.1.A.9.1) Prodotti farmaceutici ed emoderivati*	3.151.360,91	3.021.262,15
R	*BA0303*	*B.1.A.9.3) Dispositivi medici*	1.641.698,40	1.673.288,60
R	*BA0304*	*B.1.A.9.4) Prodotti dietetici*	12.327,81	14.767,40
R	*BA0305*	*B.1.A.9.5) Materiali per la profilassi (vaccini)*	11.697,90	15.634,62
R	*BA0306*	*B.1.A.9.6) Prodotti chimici*	-	2.373,00
R	*BA0307*	*B.1.A.9.7) Materiali e prodotti per uso veterinario*	-	-
R	*BA0308*	*B.1.A.9.8) Altri beni e prodotti sanitari*	49.799,75	55.851,91
	BA0310	***B.1.B) Acquisti di beni non sanitari***	492.528,02	486.713,13
	BA0320	*B.1.B.1) Prodotti alimentari*	5.947,73	6.668,39
	BA0330	*B.1.B.2) Materiali di guardaroba, di pulizia e di convivenza in genere*	34.136,08	31.101,99
	BA0340	*B.1.B.3) Combustibili, carburanti e lubrificanti*	7.621,03	9.072,25
	BA0350	*B.1.B.4) Supporti informatici e cancelleria*	158.274,79	159.725,03
	BA0360	*B.1.B.5) Materiale per la manutenzione*	11.430,74	21.231,02
	BA0370	*B.1.B.6) Altri beni e prodotti non sanitari*	97.991,78	30.704,91
R	*BA0380*	*B.1.B.7) Beni e prodotti non sanitari da Aziende sanitarie pubbliche della Regione*	177.125,87	228.209,54
	BA0390	**B.2) Acquisti di servizi**	19.824.239,51	19.230.877,99
	BA0400	***B.2.A) Acquisti servizi sanitari***	8.171.985,53	8.233.346,55
	BA0410	***B.2.A.1) Acquisti servizi sanitari per medicina di base***	-	-
	BA0420	*B.2.A.1.1) - da convenzione*	-	-
	BA0430	*B.2.A.1.1.A) Costi per assistenza MMG*	-	-
	BA0440	*B.2.A.1.1.B) Costi per assistenza PLS*	-	-
	BA0450	*B.2.A.1.1.C) Costi per assistenza Continuità assistenziale*	-	-
	BA0460	*B.2.A.1.1.D) Altro (medicina dei servizi, psicologi, medici 118, ecc)*	-	-
R	*BA0470*	*B.2.A.1.2) - da pubblico (Aziende sanitarie pubbliche della Regione) - Mobilità intraregionale*	-	-
S	*BA0480*	*B.2.A.1.3) - da pubblico (Aziende sanitarie pubbliche Extraregione) - Mobilità extraregionale*	-	-

Cons	CODICE	DESCRIZIONE	Importo 2024	Importo 2023
	BA0490	***B.2.A.2) Acquisti servizi sanitari per farmaceutica***	-	-
	BA0500	*B.2.A.2.1) - da convenzione*	-	-
R	*BA0510*	*B.2.A.2.2) - da pubblico (Aziende sanitarie pubbliche della Regione)- Mobilità intraregionale*	-	-
S	*BA0520*	*B.2.A.2.3) - da pubblico (Extraregione)*	-	-
	BA0530	***B.2.A.3) Acquisti servizi sanitari per assistenza specialistica ambulatoriale***	419.859,55	377.142,89
R	*BA0540*	*B.2.A.3.1) - da pubblico (Aziende sanitarie pubbliche della Regione)*	419.859,55	377.142,89
R	*BA0541*	*B.2.A.3.2) prestazioni di pronto soccorso non seguite da ricovero - da pubblico (Aziende sanitarie pubbliche della Regione)*	-	-
	BA0550	*B.2.A.3.3) - da pubblico (altri soggetti pubbl. della Regione)*	-	-
	BA0551	*B.2.A.3.4) prestazioni di pronto soccorso non seguite da ricovero - da pubblico (altri soggetti pubbl. della Regione)*	-	-
S	*BA0560*	*B.2.A.3.5) - da pubblico (Extraregione)*	-	-
S	*BA0561*	*B.2.A.3.6) prestazioni di pronto soccorso non seguite da ricovero - da pubblico (Extraregione)*	-	-
	BA0570	*B.2.A.3.7) - da privato - Medici SUMAI*	-	-
	BA0580	*B.2.A.3.8) - da privato*	-	-
	BA0590	B.2.A.3.8.A) Servizi sanitari per assistenza specialistica da IRCCS privati e Policlinici privati	-	-
	BA0591	B.2.A.3.8.B) Servizi sanitari per prestazioni di pronto soccorso non seguite da ricovero - da IRCCS privati e Policlinici privati	-	-
	BA0600	B.2.A.3.8.C) Servizi sanitari per assistenza specialistica da Ospedali Classificati privati	-	-
	BA0601	B.2.A.3.8.D) Servizi sanitari per prestazioni di pronto soccorso non seguite da ricovero - da Ospedali Classificati privati	-	-
	BA0610	B.2.A.3.8.E) Servizi sanitari per assistenza specialistica da Case di Cura private	-	-
	BA0611	B.2.A.3.8.F) Servizi sanitari per prestazioni di pronto soccorso non seguite da ricovero - da Case di Cura private	-	-
	BA0620	B.2.A.3.8.G) Servizi sanitari per assistenza specialistica da altri privati	-	-
	BA0621	B.2.A.3.8.H) Servizi sanitari per prestazioni di pronto soccorso non seguite da ricovero - da altri privati	-	-
	BA0630	*B.2.A.3.9) - da privato per cittadini non residenti - Extraregione (mobilità attiva in compensazione)*	-	-
	BA0631	B.2.A.3.10) Servizi sanitari per prestazioni di pronto soccorso non seguite da ricovero - da privato per cittadini non residenti - Extraregione (mobilità attiva in compensazione)	-	-
	BA0640	***B.2.A.4) Acquisti servizi sanitari per assistenza riabilitativa***	-	-
R	*BA0650*	*B.2.A.4.1) - da pubblico (Aziende sanitarie pubbliche della Regione)*	-	-
	BA0660	*B.2.A.4.2) - da pubblico (altri soggetti pubbl. della Regione)*	-	-
SS	*BA0670*	*B.2.A.4.3) - da pubblico (Extraregione) non soggetti a compensazione*	-	-
	BA0680	*B.2.A.4.4) - da privato (intraregionale)*	-	-
	BA0690	*B.2.A.4.5) - da privato (extraregionale)*	-	-
	BA0700	***B.2.A.5) Acquisti servizi sanitari per assistenza integrativa***	-	-
R	*BA0710*	*B.2.A.5.1) - da pubblico (Aziende sanitarie pubbliche della Regione)*	-	-
	BA0720	*B.2.A.5.2) - da pubblico (altri soggetti pubbl. della Regione)*	-	-
S	*BA0730*	*B.2.A.5.3) - da pubblico (Extraregione)*	-	-
	BA0740	*B.2.A.5.4) - da privato*	-	-
	BA0750	***B.2.A.6) Acquisti servizi sanitari per assistenza protesica***	-	-
R	*BA0760*	*B.2.A.6.1) - da pubblico (Aziende sanitarie pubbliche della Regione)*	-	-
	BA0770	*B.2.A.6.2) - da pubblico (altri soggetti pubbl. della Regione)*	-	-
S	*BA0780*	*B.2.A.6.3) - da pubblico (Extraregione)*	-	-
	BA0790	*B.2.A.6.4) - da privato*	-	-
	BA0800	***B.2.A.7) Acquisti servizi sanitari per assistenza ospedaliera***	-	-
R	*BA0810*	*B.2.A.7.1) - da pubblico (Aziende sanitarie pubbliche della Regione)*	-	-
	BA0820	*B.2.A.7.2) - da pubblico (altri soggetti pubbl. della Regione)*	-	-
S	*BA0830*	*B.2.A.7.3) - da pubblico (Extraregione)*	-	-
	BA0840	*B.2.A.7.4) - da privato*	-	-
	BA0850	B.2.A.7.4.A) Servizi sanitari per assistenza ospedaliera da IRCCS privati e Policlinici privati	-	-
	BA0860	B.2.A.7.4.B) Servizi sanitari per assistenza ospedaliera da Ospedali Classificati privati	-	-
	BA0870	B.2.A.7.4.C) Servizi sanitari per assistenza ospedaliera da Case di Cura private	-	-
	BA0880	B.2.A.7.4.D) Servizi sanitari per assistenza ospedaliera da altri privati	-	-
	BA0890	*B.2.A.7.5) - da privato per cittadini non residenti - Extraregione (mobilità attiva in compensazione)*	-	-
	BA0900	***B.2.A.8) Acquisto prestazioni di psichiatria residenziale e semiresidenziale***	-	-
R	*BA0910*	*B.2.A.8.1) - da pubblico (Aziende sanitarie pubbliche della Regione)*	-	-
	BA0920	*B.2.A.8.2) - da pubblico (altri soggetti pubbl. della Regione)*	-	-
SS	*BA0930*	*B.2.A.8.3) - da pubblico (Extraregione) - non soggette a compensazione*	-	-
	BA0940	*B.2.A.8.4) - da privato (intraregionale)*	-	-
	BA0950	*B.2.A.8.5) - da privato (extraregionale)*	-	-

Cons	CODICE	DESCRIZIONE	Importo 2024	Importo 2023
	BA0960	***B.2.A.9) Acquisto prestazioni di distribuzione farmaci File F***	-	-
R	*BA0970*	*B.2.A.9.1) - da pubblico (Aziende sanitarie pubbliche della Regione) - Mobilità intraregionale*	-	-
	BA0980	*B.2.A.9.2) - da pubblico (altri soggetti pubbl. della Regione)*	-	-
S	*BA0990*	*B.2.A.9.3) - da pubblico (Extraregione)*	-	-
	BA1000	*B.2.A.9.4) - da privato (intraregionale)*	-	-
	BA1010	*B.2.A.9.5) - da privato (extraregionale)*	-	-
	BA1020	*B.2.A.9.6) - da privato per cittadini non residenti - Extraregione (mobilità attiva in compensazione)*	-	-
	BA1030	***B.2.A.10) Acquisto prestazioni termali in convenzione***	-	-
R	*BA1040*	*B.2.A.10.1) - da pubblico (Aziende sanitarie pubbliche della Regione) - Mobilità intraregionale*	-	-
	BA1050	*B.2.A.10.2) - da pubblico (altri soggetti pubbl. della Regione)*	-	-
S	*BA1060*	*B.2.A.10.3) - da pubblico (Extraregione)*	-	-
	BA1070	*B.2.A.10.4) - da privato*	-	-
	BA1080	*B.2.A.10.5) - da privato per cittadini non residenti - Extraregione (mobilità attiva in compensazione)*	-	-
	BA1090	***B.2.A.11) Acquisto prestazioni di trasporto sanitario***	104.860,40	104.616,94
R	*BA1100*	*B.2.A.11.1) - da pubblico (Aziende sanitarie pubbliche della Regione) - Mobilità intraregionale*	-	-
	BA1110	*B.2.A.11.2) - da pubblico (altri soggetti pubbl. della Regione)*	-	-
S	*BA1120*	*B.2.A.11.3) - da pubblico (Extraregione)*	-	-
	BA1130	*B.2.A.11.4) - da privato*	104.860,40	104.616,94
	BA1140	***B.2.A.12) Acquisto prestazioni Socio-Sanitarie a rilevanza sanitaria***	500.178,71	521.160,59
R	*BA1150*	*B.2.A.12.1) - da pubblico (Aziende sanitarie pubbliche della Regione) - Mobilità intraregionale*	-	-
R	BA1151	B.2.A.12.1.A) Assistenza domiciliare integrata (ADI)	-	-
R	BA1152	B.2.A.12.1.B) Altre prestazioni socio-sanitarie a rilevanza sanitaria	-	-
	BA1160	*B.2.A.12.2) - da pubblico (altri soggetti pubblici della Regione)*	-	-
S	*BA1161*	*B.2.A.12.3) - da pubblico (Extraregione) - Acquisto di Altre prestazioni sociosanitarie a rilevanza sanitaria erogate a soggetti pubblici Extraregione*	-	-
SS	*BA1170*	*B.2.A.12.4) - da pubblico (Extraregione) non soggette a compensazione*	500.178,71	521.160,59
	BA1180	*B.2.A.12.5) - da privato (intraregionale)*	-	-
	BA1190	*B.2.A.12.6) - da privato (extraregionale)*	-	-
	BA1200	***B.2.A.13) Compartecipazione al personale per att. libero-prof. (intramoenia)***	964.672,45	953.831,69
	BA1210	*B.2.A.13.1) Compartecipazione al personale per att. libero professionale intramoenia - Area ospedaliera*	28.300,00	80.050,00
	BA1220	*B.2.A.13.2) Compartecipazione al personale per att. libero professionale intramoenia- Area specialistica*	633.854,23	608.142,82
	BA1230	*B.2.A.13.3) Compartecipazione al personale per att. libero professionale intramoenia - Area sanità pubblica*	-	-
	BA1240	*B.2.A.13.4) Compartecipazione al personale per att. libero professionale intramoenia - Consulenze (ex art. 55 c.1 lett. c), d) ed ex Art. 57-58)*	232.988,95	186.713,25
R	*BA1250*	*B.2.A.13.5) Compartecipazione al personale per att. libero professionale intramoenia - Consulenze (ex art. 55 c.1 lett. c), d) ed ex Art. 57-58) (Aziende sanitarie pubbliche della Regione)*	-	-
	BA1260	*B.2.A.13.6) Compartecipazione al personale per att. libero professionale intramoenia - Altro*	69.529,27	78.925,62
R	*BA1270*	*B.2.A.13.7) Compartecipazione al personale per att. libero professionale intramoenia - Altro (Aziende sanitarie pubbliche della Regione)*	-	-
	BA1280	***B.2.A.14) Rimborsi, assegni e contributi sanitari***	2.378.139,86	2.936.977,31
	BA1290	*B.2.A.14.1) Contributi ad associazioni di volontariato*	-	-
	BA1300	*B.2.A.14.2) Rimborsi per cure all'estero*	-	-
	BA1310	*B.2.A.14.3) Contributi a società partecipate e/o enti dipendenti della Regione*	-	-
	BA1320	*B.2.A.14.4) Contributo Legge 210/92*	-	-
	BA1330	*B.2.A.14.5) Altri rimborsi, assegni e contributi*	696.802,86	1.326.044,85
R	*BA1340*	*B.2.A.14.6) Rimborsi, assegni e contributi v/Aziende sanitarie pubbliche della Regione*	1.681.337,00	1.610.932,46
R	*BA1341*	*B.2.A.14.7) Rimborsi, assegni e contributi v/Regione - GSA*	-	-
	BA1350	***B.2.A.15) Consulenze, Collaborazioni, Interinale e altre prestazioni di lavoro sanitarie e sociosanitarie***	3.092.473,22	2.408.719,49
R	*BA1360*	*B.2.A.15.1) Consulenze sanitarie e sociosanitarieda Aziende sanitarie pubbliche della Regione*	74.602,88	130.103,06
	BA1370	*B.2.A.15.2) Consulenze sanitarie e sociosanitarieda terzi - Altri soggetti pubblici*	5.201,50	1.725,86
	BA1380	*B.2.A.15.3) Consulenze, Collaborazioni, Interinale e altre prestazioni di lavoro sanitarie e sociosanitarie da privato*	2.978.856,61	2.266.482,35
	BA1390	B.2.A.15.3.A) Consulenze sanitarie da privato - articolo 55, comma 2, CCNL 8 giugno 2000	174.418,13	49.134,67
	BA1400	B.2.A.15.3.B) Altre consulenze sanitarie e sociosanitarie da privato	67.745,00	30.902,51
	BA1410	B.2.A.15.3.C) Collaborazioni coordinate e continuative sanitarie e sociosanitarie da privato	230.922,44	174.214,19
	BA1420	B.2.A.15.3.D) Indennità a personale universitario - area sanitaria	898.465,64	736.944,00
	BA1430	B.2.A.15.3.E) Lavoro interinale - area sanitaria	39.104,99	33.772,28
	BA1440	B.2.A.15.3.F) Altre collaborazioni e prestazioni di lavoro - area sanitaria	1.568.200,41	1.241.514,70

Cons	CODICE	DESCRIZIONE	Importo 2024	Importo 2023
	BA1450	*B.2.A.15.4) Rimborso oneri stipendiali del personale sanitario in comando*	33.812,23	10.408,22
R	BA1460	B.2.A.15.4.A) Rimborso oneri stipendiali personale sanitario in comando da Aziende sanitarie pubbliche della Regione	-	10.408,22
	BA1470	B.2.A.15.4.B) Rimborso oneri stipendiali personale sanitario in comando da Regioni, soggetti pubblici e da Università	-	-
SS	BA1480	B.2.A.15.4.C) Rimborso oneri stipendiali personale sanitario in comando da aziende di altre Regioni (Extraregione)	33.812,23	-
	BA1490	***B.2.A.16) Altri servizi sanitari e sociosanitari a rilevanza sanitaria***	711.801,34	930.897,64
R	*BA1500*	*B.2.A.16.1) Altri servizi sanitari e sociosanitari a rilevanza sanitaria da pubblico - Aziende sanitarie pubbliche della Regione*	-	-
	BA1510	*B.2.A.16.2) Altri servizi sanitari e sociosanitari a rilevanza sanitaria da pubblico - Altri soggetti pubblici della Regione*	-	-
SS	*BA1520*	*B.2.A.16.3) Altri servizi sanitari e sociosanitari a rilevanza sanitaria da pubblico (Extraregione)*	-	-
	BA1530	*B.2.A.16.4) Altri servizi sanitari da privato*	711.801,34	930.897,64
	BA1540	*B.2.A.16.5) Costi per servizi sanitari - Mobilità internazionale passiva*	-	-
R	*BA1541*	*B.2.A.16.6) Costi per servizi sanitari - Mobilità internazionale passiva rilevata dalle ASL*	-	-
SS	*BA1542*	*B.2.A.16.7) Costi per prestazioni sanitarie erogate da aziende sanitarie estere (fatturate direttamente)*	-	-
S	***BA1550***	***B.2.A.17) Costi GSA per differenziale saldo mobilità interregionale***	-	-
	BA1560	***B.2.B) Acquisti di servizi non sanitari***	11.652.253,98	10.997.531,44
	BA1570	***B.2.B.1) Servizi non sanitari***	11.204.473,02	10.558.136,77
	BA1580	*B.2.B.1.1) Lavanderia*	582.432,28	617.689,86
	BA1590	*B.2.B.1.2) Pulizia*	1.945.000,42	1.826.415,35
	BA1600	*B.2.B.1.3) Mensa*	947.647,64	908.515,81
	BA1601	*B.2.B.1.3.A) Mensa dipendenti*	224.453,62	190.472,07
	BA1602	*B.2.B.1.3.B) Mensa degenti*	723.194,02	718.043,74
	BA1610	*B.2.B.1.4) Riscaldamento*	1.740.995,79	1.917.050,62
	BA1620	*B.2.B.1.5) Servizi di assistenza informatica*	-	-
	BA1630	*B.2.B.1.6) Servizi trasporti (non sanitari)*	328.003,10	255.275,58
	BA1640	*B.2.B.1.7) Smaltimento rifiuti*	353.734,35	441.958,45
	BA1650	*B.2.B.1.8) Utenze telefoniche*	90.872,70	93.309,84
	BA1660	*B.2.B.1.9) Utenze elettricità*	776.536,30	821.973,29
	BA1670	*B.2.B.1.10) Altre utenze*	290.087,04	282.392,24
	BA1680	*B.2.B.1.11) Premi di assicurazione*	77.468,03	66.448,98
	BA1690	B.2.B.1.11.A) Premi di assicurazione - R.C. Professionale	-	-
	BA1700	B.2.B.1.11.B) Premi di assicurazione - Altri premi assicurativi	77.468,03	66.448,98
	BA1710	*B.2.B.1.12) Altri servizi non sanitari*	4.071.695,37	3.327.106,75
R	BA1720	B.2.B.1.12.A) Altri servizi non sanitari da pubblico (Aziende sanitarie pubbliche della Regione)	447.140,41	246.521,57
	BA1730	B.2.B.1.12.B) Altri servizi non sanitari da altri soggetti pubblici	-	2.561,99
	BA1740	B.2.B.1.12.C) Altri servizi non sanitari da privato	3.624.554,96	3.078.023,19
	BA1750	***B.2.B.2) Consulenze, Collaborazioni, Interinale e altre prestazioni di lavoro non sanitarie***	277.450,99	328.653,04
R	*BA1760*	*B.2.B.2.1) Consulenze non sanitarie da Aziende sanitarie pubbliche della Regione*	8.009,05	11.980,87
	BA1770	*B.2.B.2.2) Consulenze non sanitarie da Terzi - Altri soggetti pubblici*	-	-
	BA1780	*B.2.B.2.3) Consulenze, Collaborazioni, Interinale e altre prestazioni di lavoro non sanitarie da privato*	269.441,94	316.672,17
	BA1790	B.2.B.2.3.A) Consulenze non sanitarie da privato	7.947,19	8.664,41
	BA1800	B.2.B.2.3.B) Collaborazioni coordinate e continuative non sanitarie da privato	-	-
	BA1810	B.2.B.2.3.C) Indennità a personale universitario - area non sanitaria	-	-
	BA1820	B.2.B.2.3.D) Lavoro interinale - area non sanitaria	229.028,52	278.211,52
	BA1830	B.2.B.2.3.E) Altre collaborazioni e prestazioni di lavoro - area non sanitaria	32.466,23	29.796,24
	BA1831	B.2.B.2.3.F) Altre Consulenze non sanitarie da privato - in attuazione dell'art.79, comma 1 sexies lettera c), del D.L. 112/2008, convertito con legge 133/2008 e della legge 23 dicembre 2009 n. 191	-	-
	BA1840	*B.2.B.2.4) Rimborso oneri stipendiali del personale non sanitario in comando*	-	-
R	BA1850	B.2.B.2.4.A) Rimborso oneri stipendiali personale non sanitario in comando da Aziende sanitarie pubbliche della Regione	-	-
	BA1860	B.2.B.2.4.B) Rimborso oneri stipendiali personale non sanitario in comando da Regione, soggetti pubblici e da Università	-	-
SS	BA1870	B.2.B.2.4.C) Rimborso oneri stipendiali personale non sanitario in comando da aziende di altre Regioni (Extraregione)	-	-

Cons	CODICE	DESCRIZIONE	Importo 2024	Importo 2023
	BA1880	B.2.B.3) Formazione (esternalizzata e non)	170.329,97	110.741,63
	BA1890	B.2.B.3.1) Formazione (esternalizzata e non) da pubblico	695,26	2.291,57
	BA1900	B.2.B.3.2) Formazione (esternalizzata e non) da privato	169.634,71	108.450,06
	BA1910	B.3) Manutenzione e riparazione (ordinaria esternalizzata)	1.948.329,82	1.961.873,37
	BA1920	B.3.A) Manutenzione e riparazione ai fabbricati e loro pertinenze	64.067,74	63.376,48
	BA1930	B.3.B) Manutenzione e riparazione agli impianti e macchinari	221.552,25	209.380,94
	BA1940	B.3.C) Manutenzione e riparazione alle attrezzature sanitarie e scientifiche	1.559.747,71	1.592.762,72
	BA1950	B.3.D) Manutenzione e riparazione ai mobili e arredi	3.541,11	-
	BA1960	B.3.E) Manutenzione e riparazione agli automezzi	-	2.680,02
	BA1970	B.3.F) Altre manutenzioni e riparazioni	99.421,01	93.673,21
R	BA1980	B.3.G) Manutenzioni e riparazioni da Aziende sanitarie pubbliche della Regione	-	-
	BA1990	B.4) Godimento di beni di terzi	1.723.263,31	893.937,46
	BA2000	B.4.A) Fitti passivi	45.845,65	31.507,41
	BA2010	B.4.B) Canoni di noleggio	1.378.890,93	700.056,41
	BA2020	B.4.B.1) Canoni di noleggio - area sanitaria	1.057.490,55	468.002,52
	BA2030	B.4.B.2) Canoni di noleggio - area non sanitaria	321.400,38	232.053,89
	BA2040	B.4.C) Canoni di leasing	46.702,29	36.461,42
	BA2050	B.4.C.1) Canoni di leasing - area sanitaria	46.702,29	36.461,42
	BA2060	B.4.C.2) Canoni di leasing - area non sanitaria	-	-
	BA2061	B.4.D) Canoni di project financing	251.824,44	125.912,22
R	BA2070	B.4.E) Locazioni e noleggi da Aziende sanitarie pubbliche della Regione	-	-
	BA2080	Totale Costo del personale	46.477.866,50	42.971.652,40
	BA2090	B.5) Personale del ruolo sanitario	38.047.365,55	35.155.693,45
	BA2100	B.5.A) Costo del personale dirigente ruolo sanitario	18.172.480,67	16.599.905,57
	BA2110	B.5.A.1) Costo del personale dirigente medico	15.995.285,89	14.740.585,11
	BA2120	B.5.A.1.1) Costo del personale dirigente medico - tempo indeterminato	14.492.059,03	13.307.662,75
	BA2130	B.5.A.1.2) Costo del personale dirigente medico - tempo determinato	1.503.226,86	1.432.922,36
	BA2140	B.5.A.1.3) Costo del personale dirigente medico - altro	-	-
	BA2150	B.5.A.2) Costo del personale dirigente non medico	2.177.194,78	1.859.320,46
	BA2160	B.5.A.2.1) Costo del personale dirigente non medico - tempo indeterminato	2.050.072,33	1.750.163,55
	BA2170	B.5.A.2.2) Costo del personale dirigente non medico - tempo determinato	127.122,45	109.156,91
	BA2180	B.5.A.2.3) Costo del personale dirigente non medico - altro	-	-
	BA2190	B.5.B) Costo del personale comparto ruolo sanitario	19.874.884,88	18.555.787,88
	BA2200	B.5.B.1) Costo del personale comparto ruolo sanitario - tempo indeterminato	17.258.583,77	15.667.289,94
	BA2210	B.5.B.2) Costo del personale comparto ruolo sanitario - tempo determinato	2.616.301,11	2.888.497,94
	BA2220	B.5.B.3) Costo del personale comparto ruolo sanitario - altro	-	-
	BA2230	B.6) Personale del ruolo professionale	234.319,51	176.283,27
	BA2240	B.6.A) Costo del personale dirigente ruolo professionale	234.319,51	176.283,27
	BA2250	B.6.A.1) Costo del personale dirigente ruolo professionale - tempo indeterminato	228.420,11	142.427,99
	BA2260	B.6.A.2) Costo del personale dirigente ruolo professionale - tempo determinato	5.899,40	33.855,28
	BA2270	B.6.A.3) Costo del personale dirigente ruolo professionale - altro	-	-
	BA2280	B.6.B) Costo del personale comparto ruolo professionale	-	-
	BA2290	B.6.B.1) Costo del personale comparto ruolo professionale - tempo indeterminato	-	-
	BA2300	B.6.B.2) Costo del personale comparto ruolo professionale - tempo determinato	-	-
	BA2310	B.6.B.3) Costo del personale comparto ruolo professionale - altro	-	-

Cons	CODICE	DESCRIZIONE	Importo 2024	Importo 2023
	BA2320	**B.7) Personale del ruolo tecnico**	4.681.262,50	4.299.634,32
	BA2330	***B.7.A) Costo del personale dirigente ruolo tecnico***	341.624,69	254.327,47
	BA2340	*B.7.A.1) Costo del personale dirigente ruolo tecnico - tempo indeterminato*	271.443,73	218.893,27
	BA2350	*B.7.A.2) Costo del personale dirigente ruolo tecnico - tempo determinato*	70.180,96	35.434,20
	BA2360	*B.7.A.3) Costo del personale dirigente ruolo tecnico - altro*	-	-
	BA2370	***B.7.B) Costo del personale comparto ruolo tecnico***	4.339.637,81	4.045.306,85
	BA2380	*B.7.B.1) Costo del personale comparto ruolo tecnico - tempo indeterminato*	4.248.512,08	3.925.762,89
	BA2390	*B.7.B.2) Costo del personale comparto ruolo tecnico - tempo determinato*	91.125,73	119.543,96
	BA2400	*B.7.B.3) Costo del personale comparto ruolo tecnico - altro*	-	-
	BA2410	**B.8) Personale del ruolo amministrativo**	3.514.918,94	3.340.041,36
	BA2420	***B.8.A) Costo del personale dirigente ruolo amministrativo***	770.357,29	603.226,28
	BA2430	*B.8.A.1) Costo del personale dirigente ruolo amministrativo - tempo indeterminato*	770.357,29	603.226,28
	BA2440	*B.8.A.2) Costo del personale dirigente ruolo amministrativo - tempo determinato*	-	-
	BA2450	*B.8.A.3) Costo del personale dirigente ruolo amministrativo - altro*	-	-
	BA2460	***B.8.B) Costo del personale comparto ruolo amministrativo***	2.744.561,65	2.736.815,08
	BA2470	*B.8.B.1) Costo del personale comparto ruolo amministrativo - tempo indeterminato*	2.268.557,46	2.068.314,80
	BA2480	*B.8.B.2) Costo del personale comparto ruolo amministrativo - tempo determinato*	476.004,19	668.500,28
	BA2490	*B.8.B.3) Costo del personale comparto ruolo amministrativo - altro*	-	-
	BA2500	**B.9) Oneri diversi di gestione**	931.926,90	933.093,42
	BA2510	***B.9.A) Imposte e tasse (escluso IRAP e IRES)***	152.803,33	154.238,12
	BA2520	***B.9.B) Perdite su crediti***	-	-
	BA2530	***B.9.C) Altri oneri diversi di gestione***	779.123,57	778.855,30
	BA2540	*B.9.C.1) Indennità, rimborso spese e oneri sociali per gli Organi Direttivi e Collegio Sindacale*	779.123,57	778.855,30
	BA2550	*B.9.C.2) Altri oneri diversi di gestione*	-	-
R	*BA2551*	*B.9.C.3) Altri oneri diversi di gestione da Aziende sanitarie pubbliche della Regione*	-	-
	BA2552	*B.9.C.4) Altri oneri diversi di gestione - per Autoassicurazione*	-	-
	BA2560	***Totale Ammortamenti***	3.520.922,20	3.025.841,63
	BA2570	**B.10) Ammortamenti delle immobilizzazioni immateriali**	14.514,34	15.368,34
	BA2580	**B.11) Ammortamenti delle immobilizzazioni materiali**	3.506.407,86	3.010.473,29
	BA2590	***B.11.A) Ammortamento dei fabbricati***	1.259.667,47	1.041.321,57
	BA2600	*B.11.A.1) Ammortamenti fabbricati non strumentali (disponibili)*	47.855,53	19.407,14
	BA2610	*B.11.A.2) Ammortamenti fabbricati strumentali (indisponibili)*	1.211.811,94	1.021.914,43
	BA2620	**B.11.B) Ammortamenti delle altre immobilizzazioni materiali**	2.246.740,39	1.969.151,72

Cons	CODICE	DESCRIZIONE	Importo 2024	Importo 2023
	BA2630	**B.12) Svalutazione delle immobilizzazioni e dei crediti**	4.012,00	312.642,65
	BA2640	*B.12.A) Svalutazione delle immobilizzazioni immateriali e materiali*	-	-
	BA2650	*B.12.B) Svalutazione dei crediti*	4.012,00	312.642,65
	BA2660	**B.13) Variazione delle rimanenze**	227.197,48	- 219.695,32
	BA2670	*B.13.A) Variazione rimanenze sanitarie*	247.108,95	- 221.457,50
	BA2671	*B.13.A.1) Prodotti farmaceutici ed emoderivati*	14.002,09	5.717,74
	BA2672	*B.13.A.2) Sangue ed emocomponenti*	-	-
	BA2673	*B.13.A.3) Dispositivi medici*	348.173,56	- 187.340,92
	BA2674	*B.13.A.4) Prodotti dietetici*	- 153,51	- 784,83
	BA2675	*B.13.A.5) Materiali per la profilassi (vaccini)*	-	-
	BA2676	*B.13.A.6) Prodotti chimici*	- 7.310,42	- 20.348,38
	BA2677	*B.13.A.7) Materiali e prodotti per uso veterinario*	-	-
	BA2678	*B.13.A.8) Altri beni e prodotti sanitari*	- 107.602,77	- 18.701,11
	BA2680	*B.13.B) Variazione rimanenze non sanitarie*	- 19.911,47	1.762,18
	BA2681	*B.13.B.1) Prodotti alimentari*	- 31,68	- 40,32
	BA2682	*B.13.B.2) Materiali di guardaroba, di pulizia, e di convivenza in genere*	- 274,01	- 518,50
	BA2683	*B.13.B.3) Combustibili, carburanti e lubrificanti*	-	-
	BA2684	*B.13.B.4) Supporti informatici e cancelleria*	3.997,17	- 9.917,22
	BA2685	*B.13.B.5) Materiale per la manutenzione*	- 1.744,84	588,71
	BA2686	*B.13.B.6) Altri beni e prodotti non sanitari*	- 21.858,11	11.649,51
	BA2690	**B.14) Accantonamenti dell'esercizio**	7.900.476,68	5.352.623,41
	BA2700	*B.14.A) Accantonamenti per rischi*	-	30.609,25
	BA2710	*B.14.A.1) Accantonamenti per cause civili ed oneri processuali*	-	5.259,03
	BA2720	*B.14.A.2) Accantonamenti per contenzioso personale dipendente*	-	25.350,22
	BA2730	*B.14.A.3) Accantonamenti per rischi connessi all'acquisto di prestazioni sanitarie da privato*	-	-
	BA2740	*B.14.A.4) Accantonamenti per copertura diretta dei rischi (autoassicurazione)*	-	-
	BA2741	*B.14.A.5) Accantonamenti per franchigia assicurativa*	-	-
	BA2750	*B.14.A.6) Altri accantonamenti per rischi*	-	-
	BA2751	*B.14.A.7) Accantonamenti per interessi di mora*	-	-
	BA2760	*B.14.B) Accantonamenti per premio di operosità (SUMAI)*	-	-
	BA2770	*B.14.C) Accantonamenti per quote inutilizzate di contributi finalizzati e vincolati*	6.556.395,64	4.120.039,34
	BA2771	*B.14.C.1) Accantonamenti per quote inutilizzate contributi da Regione e Prov. Aut. per quota F.S. indistinto finalizzato*	1.828.540,44	-
	BA2780	*B.14.C.2) Accantonamenti per quote inutilizzate contributi da Regione e Prov. Aut. per quota F.S. vincolato*	-	-
	BA2790	*B.14.C.3) Accantonamenti per quote inutilizzate contributi da soggetti pubblici (extra fondo) vincolati*	1.453.341,53	1.236.599,32
	BA2800	*B.14.C.4) Accantonamenti per quote inutilizzate contributi da soggetti pubblici per ricerca*	1.620.572,45	2.716.219,22
	BA2810	*B.14.C.5) Accantonamenti per quote inutilizzate contributi vincolati da privati*	267.828,59	91.163,20
	BA2811	*B.14.C.6) Accantonamenti per quote inutilizzate contributi da soggetti privati per ricerca*	1.386.112,63	76.057,60
	BA2820	*B.14.D) Altri accantonamenti*	1.344.081,04	1.201.974,82
	BA2840	*B.14.D.1) Acc. Rinnovi convenzioni MMG/PLS/MCA*	-	-
	BA2850	*B.14.D.2) Acc. Rinnovi convenzioni Medici Sumai*	-	-
	BA2860	*B.14.D.3) Acc. Rinnovi contratt.: dirigenza medica*	457.035,37	947.993,97
	BA2870	*B.14.D.4) Acc. Rinnovi contratt.: dirigenza non medica*	85.317,38	72.777,84
	BA2880	*B.14.D.5) Acc. Rinnovi contratt.: comparto*	747.488,97	-
	BA2881	*B.14.D.6) Acc. per Trattamento di fine rapporto dipendenti*	-	-
	BA2882	*B.14.D.7) Acc. per Trattamenti di quiescenza e simili*	-	54.270,70
	BA2883	*B.14.D.8) Acc. per Fondi integrativi pensione*	-	-
	BA2884	*B.14.D.9) Acc. Incentivi funzioni tecniche art. 113 D.lgs 50/2016*	54.239,32	126.932,31
	BA2890	*B.14.D.10) Altri accantonamenti*	-	-
	BZ9999	**Totale costi della produzione (B)**	95.531.605,44	89.099.637,40

Cons	CODICE	DESCRIZIONE	Importo 2024	Importo 2023
		C) Proventi e oneri finanziari		
	CA0010	**C.1) Interessi attivi**	214,60	761,38
	CA0020	*C.1.A) Interessi attivi su c/tesoreria unica*	-	0,08
	CA0030	*C.1.B) Interessi attivi su c/c postali e bancari*	108,09	499,12
	CA0040	*C.1.C) Altri interessi attivi*	106,51	262,18
	CA0050	**C.2) Altri proventi**	-	-
	CA0060	*C.2.A) Proventi da partecipazioni*	-	-
	CA0070	*C.2.B) Proventi finanziari da crediti iscritti nelle immobilizzazioni*	-	-
	CA0080	*C.2.C) Proventi finanziari da titoli iscritti nelle immobilizzazioni*	-	-
	CA0090	*C.2.D) Altri proventi finanziari diversi dai precedenti*	-	-
	CA0100	*C.2.E) Utili su cambi*	-	-
	CA0110	**C.3) Interessi passivi**	7,18	-
	CA0120	*C.3.A) Interessi passivi su anticipazioni di cassa*	-	-
	CA0130	*C.3.B) Interessi passivi su mutui*	-	-
	CA0140	*C.3.C) Altri interessi passivi*	7,18	-
	CA0150	**C.4) Altri oneri**	-	-
	CA0160	*C.4.A) Altri oneri finanziari*	-	-
	CA0170	*C.4.B) Perdite su cambi*	-	-
	CZ9999	**Totale proventi e oneri finanziari (C)**	207,42	761,38
		D) Rettifiche di valore di attività finanziarie		
	DA0010	**D.1) Rivalutazioni**	-	-
	DA0020	**D.2) Svalutazioni**	-	-
	DZ9999	**Totale rettifiche di valore di attività finanziarie (D)**	-	-
		E) Proventi e oneri straordinari		
	EA0010	**E.1) Proventi straordinari**	1.708.282,59	642.915,13
	EA0020	*E.1.A) Plusvalenze*	-	-
	EA0030	*E.1.B) Altri proventi straordinari*	1.708.282,59	642.915,13
	EA0040	*E.1.B.1) Proventi da donazioni e liberalità diverse*	39.257,15	18.228,81
	EA0050	*E.1.B.2) Sopravvenienze attive*	469.473,89	117.132,68
	EA0051	*E.1.B.2.1) Sopravvenienze attive per quote F.S. vincolato*	-	-
R	*EA0060*	*E.1.B.2.2) Sopravvenienze attive v/Aziende sanitarie pubbliche della Regione*	327.818,72	-
	EA0070	*E.1.B.2.3) Sopravvenienze attive v/terzi*	141.655,17	117.132,68
S	EA0080	E.1.B.2.3.A) Sopravvenienze attive v/terzi relative alla mobilità extraregionale	-	-
	EA0090	E.1.B.2.3.B) Sopravvenienze attive v/terzi relative al personale	681,22	4.635,98
	EA0100	E.1.B.2.3.C) Sopravvenienze attive v/terzi relative alle convenzioni con medici di base	-	-
	EA0110	E.1.B.2.3.D) Sopravvenienze attive v/terzi relative alle convenzioni per la specialistica	-	-
	EA0120	E.1.B.2.3.E) Sopravvenienze attive v/terzi relative all'acquisto prestaz. sanitarie da operatori accreditati	-	-
	EA0130	E.1.B.2.3.F) Sopravvenienze attive v/terzi relative all'acquisto di beni e servizi	42.978,60	862,89
	EA0140	E.1.B.2.3.G) Altre sopravvenienze attive v/terzi	97.995,35	111.633,81
	EA0150	*E.1.B.3) Insussistenze attive*	1.199.353,74	507.532,97
R	*EA0160*	*E.1.B.3.1) Insussistenze attive v/Aziende sanitarie pubbliche della Regione*	294.680,05	130,64
	EA0170	*E.1.B.3.2) Insussistenze attive v/terzi*	904.673,69	507.402,33
S	EA0180	E.1.B.3.2.A) Insussistenze attive v/terzi relative alla mobilità extraregionale	-	407.107,62
	EA0190	E.1.B.3.2.B) Insussistenze attive v/terzi relative al personale	349,74	35.878,17
	EA0200	E.1.B.3.2.C) Insussistenze attive v/terzi relative alle convenzioni con medici di base	-	-
	EA0210	E.1.B.3.2.D) Insussistenze attive v/terzi relative alle convenzioni per la specialistica	-	-
	EA0220	E.1.B.3.2.E) Insussistenze attive v/terzi relative all'acquisto prestaz. sanitarie da operatori accreditati	-	-
	EA0230	E.1.B.3.2.F) Insussistenze attive v/terzi relative all'acquisto di beni e servizi	1.221,80	5.526,09
	EA0240	E.1.B.3.2.G) Altre insussistenze attive v/terzi	903.102,15	58.890,45
	EA0250	*E.1.B.4) Altri proventi straordinari*	197,81	20,67
	EA0260	**E.2) Oneri straordinari**	982.516,85	3.928.444,63
	EA0270	*E.2.A) Minusvalenze*	2.359,48	3.390,80
	EA0280	*E.2.B) Altri oneri straordinari*	980.157,37	3.925.053,83
	EA0290	*E.2.B.1) Oneri tributari da esercizi precedenti*	-	-
	EA0300	*E.2.B.2) Oneri da cause civili ed oneri processuali*	-	-
	EA0310	*E.2.B.3) Sopravvenienze passive*	722.063,76	1.987.720,07
R	*EA0320*	*E.2.B.3.1) Sopravvenienze passive v/Aziende sanitarie pubbliche della Regione*	40.638,69	1.795.337,27
R	EA0330	E.2.B.3.1.A) Sopravvenienze passive v/Aziende sanitarie pubbliche relative alla mobilità intraregionale	-	-
R	EA0340	E.2.B.3.1.B) Altre sopravvenienze passive v/Aziende sanitarie pubbliche della Regione	40.638,69	1.795.337,27

Cons	CODICE	DESCRIZIONE	Importo 2024	Importo 2023
	EA0350	*E.2.B.3.2) Sopravvenienze passive v/terzi*	681.425,07	192.382,80
S	EA0360	E.2.B.3.2.A) Sopravvenienze passive v/terzi relative alla mobilità extraregionale	-	-
	EA0370	E.2.B.3.2.B) Sopravvenienze passive v/terzi relative al personale	603.973,40	109.349,27
	EA0380	*E.2.B.3.2.B.1) Soprav. passive v/terzi relative al personale - dirigenza medica*	224.830,35	33.101,15
	EA0390	*E.2.B.3.2.B.2) Soprav. passive v/terzi relative al personale - dirigenza non medica*	-	-
	EA0400	*E.2.B.3.2.B.3) Soprav. passive v/terzi relative al personale - comparto*	379.143,05	76.248,12
	EA0410	E.2.B.3.2.C) Sopravvenienze passive v/terzi relative alle convenzioni con medici di base	-	-
	EA0420	E.2.B.3.2.D) Sopravvenienze passive v/terzi relative alle convenzioni per la specialistica	-	-
	EA0430	E.2.B.3.2.E) Sopravvenienze passive v/terzi relative all'acquisto prestaz. sanitarie da operatori accreditati	-	-
	EA0440	E.2.B.3.2.F) Sopravvenienze passive v/terzi relative all'acquisto di beni e servizi	63.258,65	65.725,48
	EA0450	E.2.B.3.2.G) Altre sopravvenienze passive v/terzi	14.193,02	17.308,05
	EA0460	*E.2.B.4) Insussistenze passive*	257.947,43	1.936.054,05
	EA0461	*E.2.B.4.1) Insussistenze passive per quote F.S. vincolato*	-	-
R	*EA0470*	*E.2.B.4.2) Insussistenze passive v/Aziende sanitarie pubbliche della Regione*	92.893,57	-
	EA0480	*E.2.B.4.3) Insussistenze passive v/terzi*	165.053,86	1.936.054,05
S	EA0490	E.2.B.4.3.A) Insussistenze passive v/terzi relative alla mobilità extraregionale	-	-
	EA0500	E.2.B.4.3.B) Insussistenze passive v/terzi relative al personale	-	1.676,80
	EA0510	E.2.B.4.3.C) Insussistenze passive v/terzi relative alle convenzioni con medici di base	-	-
	EA0520	E.2.B.4.3.D) Insussistenze passive v/terzi relative alle convenzioni per la specialistica	-	-
	EA0530	E.2.B.4.3.E) Insussistenze passive v/terzi relative all'acquisto prestaz. sanitarie da operatori accreditati	-	-
	EA0540	E.2.B.4.3.F) Insussistenze passive v/terzi relative all'acquisto di beni e servizi	211,23	-
	EA0550	E.2.B.4.3.G) Altre insussistenze passive v/terzi	164.842,63	1.934.377,25
	EA0560	*E.2.B.5) Altri oneri straordinari*	146,18	1.279,71
	EZ9999	**Totale proventi e oneri straordinari (E)**	725.765,74	- 3.285.529,50
	XA0000	**Risultato prima delle imposte (A - B +/- C +/- D +/- E)**	3.382.212,73	3.237.192,63
		Y) Imposte e tasse		
	YA0010	**Y.1) IRAP**	3.337.087,81	3.071.670,13
	YA0020	***Y.1.A) IRAP relativa a personale dipendente***	3.087.720,78	2.853.937,69
	YA0030	***Y.1.B) IRAP relativa a collaboratori e personale assimilato a lavoro dipendente***	175.770,37	147.542,73
	YA0040	***Y.1.C) IRAP relativa ad attività di libera professione (intramoenia)***	73.596,66	70.189,71
	YA0050	***Y.1.D) IRAP relativa ad attività commerciale***	-	-
	YA0060	**Y.2) IRES**	29.525,00	18.407,00
	YA0070	***Y.2.A) IRES su attività istituzionale***	29.525,00	18.407,00
	YA0080	***Y.2.B) IRES su attività commerciale***	-	-
	YA0090	**Y.3) Accantonamento a F.do Imposte (Accertamenti, condoni, ecc.)**	-	-
	YZ9999	**Totale imposte e tasse (Y)**	3.366.612,81	3.090.077,13
	ZZ9999	**RISULTATO DI ESERCIZIO**	15.599,92	147.115,50

STRUTTURA RILEVATA				
REGIONE	60	Regione Friuli Venezia Giulia	ENTE SSN	9 0 1

OGGETTO DELLA RILEVAZIONE				
ANNO	2 0 2 4			
TRIMESTRE	1	2	3	4
PREVENTIVO		CONSUNTIVO	X	

APPROVAZIONE BILANCIO DA PARTE DEL COLLEGIO SINDACALE		
	SI X	NO

Cons	CODICE	DESCRIZIONE	IMPORTO 2024	IMPORTO 2023
	AAZ999	**A) IMMOBILIZZAZIONI**	**36.099.690,00**	**32.398.864,00**
	AAA000	**A.I) IMMOBILIZZAZIONI IMMATERIALI**	24.691,00	39.205,00
	AAA010	***A.I.1) Costi di impianto e di ampliamento***	-	-
	AAA020	A.I.1.a) Costi di impianto e di ampliamento	-	-
	AAA030	A.I.1.b) F.do Amm.to costi di impianto e di ampliamento	-	-
	AAA040	***A.I.2) Costi di ricerca e sviluppo***	-	-
	AAA050	A.I.2.a) Costi di ricerca e sviluppo	-	-
	AAA060	A.I.2.b) F.do Amm.to costi di ricerca e sviluppo	-	-
	AAA070	***A.I.3) Diritti di brevetto e diritti di utilizzazione delle opere d'ingegno***	-	-
	AAA080	A.I.3.a) Diritti di brevetto e diritti di utilizzazione delle opere d'ingegno - derivanti dall'attività di ricerca	-	-
	AAA090	A.I.3.b) F.do Amm.to diritti di brevetto e diritti di utilizzazione delle opere d'ingegno - derivanti dall'attività di ricerca	-	-
	AAA100	A.I.3.c) Diritti di brevetto e diritti di utilizzazione delle opere d'ingegno - altri	-	-
	AAA110	A.I.3.d) F.do Amm.to diritti di brevetto e diritti di utilizzazione delle opere d'ingegno - altri	-	-
	AAA120	***A.I.4) Immobilizzazioni immateriali in corso e acconti***	-	-
	AAA130	***A.I.5) Altre immobilizzazioni immateriali***	24.691,00	39.205,00
	AAA140	A.I.5.a) Concessioni, licenze, marchi e diritti simili	301.098,00	301.098,00
	AAA150	A.I.5.b) F.do Amm.to concessioni, licenze, marchi e diritti simili	276.407,00	261.893,00
	AAA160	A.I.5.c) Migliorie su beni di terzi	39.838,00	39.838,00
	AAA170	A.I.5.d) F.do Amm.to migliorie su beni di terzi	39.838,00	39.838,00
	AAA180	A.I.5.e) Pubblicità	-	-
	AAA190	A.I.5.f) F.do Amm.to pubblicità	-	-
	AAA200	A.I.5.g) Altre immobilizzazioni immateriali	-	-
	AAA210	A.I.5.h) F.do Amm.to altre immobilizzazioni immateriali	-	-
	AAA220	***A.I.6) Fondo Svalutazione immobilizzazioni immateriali***	-	-
	AAA230	A.I.6.a) F.do Svalut. Costi di impianto e di ampliamento	-	-
	AAA240	A.I.6.b) F.do Svalut. Costi di ricerca e sviluppo	-	-
	AAA250	A.I.6.c) F.do Svalut. Diritti di brevetto e diritti di utilizzazione delle opere d'ingegno	-	-
	AAA260	A.I.6.d) F.do Svalut. Altre immobilizzazioni immateriali	-	-
	AAA270	**A.II)IMMOBILIZZAZIONI MATERIALI**	35.892.904,00	32.177.564,00
	AAA280	***A.II.1) Terreni***	-	-
	AAA290	A.II.1.a) Terreni disponibili	-	-
	AAA300	A.II.1.b) Terreni indisponibili	-	-

Cons	CODICE	DESCRIZIONE	IMPORTO 2024	IMPORTO 2023
	AAA310	*A.II.2) Fabbricati*	28.198.615,00	21.235.225,00
	AAA320	A.II.2.a) Fabbricati non strumentali (disponibili)	2.226.878,00	381.593,00
	AAA330	A.II.2.a.1) Fabbricati non strumentali (disponibili)	2.540.046,00	646.905,00
	AAA340	A.II.2.a.2) F.do Amm.to Fabbricati non strumentali (disponibili)	313.168,00	265.312,00
	AAA350	A.II.2.b) Fabbricati strumentali (indisponibili)	25.971.737,00	20.853.632,00
	AAA360	A.II.2.b.1) Fabbricati strumentali (indisponibili)	40.393.736,00	34.063.819,00
	AAA370	A.II.2.b.2) F.do Amm.to Fabbricati strumentali (indisponibili)	14.421.999,00	13.210.187,00
	AAA380	*A.II.3) Impianti e macchinari*	487.849,00	114,00
	AAA390	A.II.3.a) Impianti e macchinari	3.662.940,00	3.142.568,00
	AAA400	A.II.3.b) F.do Amm.to Impianti e macchinari	3.175.091,00	3.142.454,00
	AAA410	*A.II.4) Attrezzature sanitarie e scientifiche*	4.800.853,00	4.561.514,00
	AAA420	A.II.4.a) Attrezzature sanitarie e scientifiche	30.434.295,00	31.942.436,00
	AAA430	A.II.4.b) F.do Amm.to Attrezzature sanitarie e scientifiche	25.633.442,00	27.380.922,00
	AAA440	*A.II.5) Mobili e arredi*	353.455,00	286.498,00
	AAA450	A.II.5.a) Mobili e arredi	2.820.446,00	2.610.680,00
	AAA460	A.II.5.b) F.do Amm.to Mobili e arredi	2.466.991,00	2.324.182,00
	AAA470	*A.II.6) Automezzi*	1.688,00	5.063,00
	AAA480	A.II.6.a) Automezzi	134.088,00	134.088,00
	AAA490	A.II.6.b) F.do Amm.to Automezzi	132.400,00	129.025,00
	AAA500	*A.II.7) Oggetti d'arte*	-	-
	AAA510	*A.II.8) Altre immobilizzazioni materiali*	536.142,00	540.316,00
	AAA520	A.II.8.a) Altre immobilizzazioni materiali	5.885.379,00	5.675.333,00
	AAA530	A.II.8.b) F.do Amm.to Altre immobilizzazioni materiali	5.349.237,00	5.135.017,00
	AAA540	*A.II.9) Immobilizzazioni materiali in corso e acconti*	1.514.302,00	5.548.834,00
	AAA550	*A.II.10) Fondo Svalutazione immobilizzazioni materiali*	-	-
	AAA560	A.II.10.a) F.do Svalut. Terreni	-	-
	AAA570	A.II.10.b) F.do Svalut. Fabbricati	-	-
	AAA580	A.II.10.c) F.do Svalut. Impianti e macchinari	-	-
	AAA590	A.II.10.d) F.do Svalut. Attrezzature sanitarie e scientifiche	-	-
	AAA600	A.II.10.e) F.do Svalut. Mobili e arredi	-	-
	AAA610	A.II.10.f) F.do Svalut. Automezzi	-	-
	AAA620	A.II.10.g) F.do Svalut. Oggetti d'arte	-	-
	AAA630	A.II.10.h) F.do Svalut. Altre immobilizzazioni materiali	-	-
	AAA640	**A.III)IMMOBILIZZAZIONI FINANZIARIE**	182.095,00	182.095,00
	AAA650	*A.III.1) Crediti finanziari*	177.095,00	177.095,00
	AAA660	A.III.1.a) Crediti finanziari v/Stato	-	-
	AAA670	A.III.1.b) Crediti finanziari v/Regione	-	-
	AAA680	A.III.1.c) Crediti finanziari v/partecipate	-	-
	AAA690	A.III.1.d) Crediti finanziari v/altri	177.095,00	177.095,00
	AAA700	*A.III.2) Titoli*	5.000,00	5.000,00
	AAA710	A.III.2.a) Partecipazioni	5.000,00	5.000,00
	AAA720	A.III.2.b) Altri titoli	-	-
	AAA730	A.III.2.b.1) Titoli di Stato	-	-
	AAA740	A.III.2.b.2) Altre Obbligazioni	-	-
	AAA750	A.III.2.b.3) Titoli azionari quotati in Borsa	-	-
	AAA760	A.III.2.b.4) Titoli diversi	-	-
	ABZ999	**B) ATTIVO CIRCOLANTE**	77.455.457,00	79.130.004,00
	ABA000	**B.I) RIMANENZE**	1.315.657,00	1.542.857,00
	ABA010	*B.I.1) Rimanenze beni sanitari*	1.178.726,00	1.425.836,00
	ABA020	B.I.1.a) Prodotti farmaceutici ed emoderivati	18.438,00	32.441,00
	ABA030	B.I.1.b) Sangue ed emocomponenti	-	-
	ABA040	B.I.1.c) Dispositivi medici	843.327,00	1.191.501,00
	ABA050	B.I.1.d) Prodotti dietetici	1.406,00	1.253,00
	ABA060	B.I.1.e) Materiali per la profilassi (vaccini)	-	-
	ABA070	B.I.1.f) Prodotti chimici	76.457,00	69.146,00
	ABA080	B.I.1.g) Materiali e prodotti per uso veterinario	-	-
	ABA090	B.I.1.h) Altri beni e prodotti sanitari	239.098,00	131.495,00
	ABA100	B.I.1.i) Acconti per acquisto di beni e prodotti sanitari	-	-

Cons	CODICE	DESCRIZIONE	IMPORTO 2024	IMPORTO 2023
	ABA110	*B.I.2) Rimanenze beni non sanitari*	136.931,00	117.021,00
	ABA120	B.I.2.a) Prodotti alimentari	93,00	61,00
	ABA130	B.I.2.b) Materiali di guardaroba, di pulizia, e di convivenza in genere	7.921,00	7.647,00
	ABA140	B.I.2.c) Combustibili, carburanti e lubrificanti	-	-
	ABA150	B.I.2.d) Supporti informatici e cancelleria	90.433,00	94.431,00
	ABA160	B.I.2.e) Materiale per la manutenzione	7.486,00	5.742,00
	ABA170	B.I.2.f) Altri beni e prodotti non sanitari	30.998,00	9.140,00
	ABA180	B.I.2.g) Acconti per acquisto di beni e prodotti non sanitari	-	-
	ABA190	**B.II) CREDITI**	37.299.605,00	38.588.035,00
	ABA200	*B.II.1) Crediti v/Stato*	18.387.777,00	20.622.314,00
SS	ABA201	B.II.1.a) Crediti v/Stato per spesa corrente - FSN indistinto	-	-
SS	ABA220	B.II.1.b) Crediti v/Stato per spesa corrente - FSN vincolato	-	2.554.235,00
S	ABA230	B.II.1.c) Crediti v/Stato per mobilità attiva extraregionale	-	-
	ABA240	B.II.1.d) Crediti v/Stato per mobilità attiva internazionale	-	-
SS	ABA250	B.II.1.e) Crediti v/Stato per acconto quota fabbisogno sanitario regionale standard	-	-
SS	ABA260	B.II.1.f) Crediti v/Stato per finanziamento sanitario aggiuntivo corrente	-	-
SS	ABA270	B.II.1.g) Crediti v/Stato per spesa corrente - altro	774.804,00	753.869,00
SS	ABA271	B.II.1.h) Crediti v/Stato per spesa corrente per STP (ex D.lgs. 286/98)	-	-
SS	ABA280	B.II.1.i) Crediti v/Stato per finanziamenti per investimenti	15.901.209,00	15.930.649,00
	ABA290	B.II.1.j) Crediti v/Stato per ricerca	1.709.531,00	1.382.464,00
SS	ABA300	B.II.1.j.1) Crediti v/Stato per ricerca corrente - Ministero della Salute	-	-
SS	ABA310	B.II.1.j.2) Crediti v/Stato per ricerca finalizzata - Ministero della Salute	1.044.688,00	1.382.464,00
SS	ABA320	B.II.1.j.3) Crediti v/Stato per ricerca - altre Amministrazioni centrali	-	-
SS	ABA330	B.II.1.j.4) Crediti v/Stato per ricerca - finanziamenti per investimenti	664.843,00	-
	ABA340	B.II.1.k) Crediti v/prefetture	2.233,00	1.097,00
	ABA350	*B.II.2) Crediti v/Regione o Provincia Autonoma*	8.932.695,00	6.671.951,00
	ABA360	B.II.2.a) Crediti v/Regione o Provincia Autonoma per spesa corrente	1.819.819,00	1.011.515,00
RR	ABA390	B.II.2.a.1) Crediti v/Regione o Provincia Autonoma per quota FSR	-	-
R	ABA400	B.II.2.a.2) Crediti v/Regione o Provincia Autonoma per mobilità attiva intraregionale	-	-
RR	ABA410	B.II.2.a.3) Crediti v/Regione o Provincia Autonoma per mobilità attiva extraregionale	787.286,00	526.805,00
RR	ABA420	B.II.2.a.4) Crediti v/Regione o Provincia Autonoma per acconto quota FSR	-	-
RR	ABA430	B.II.2.a.5) Crediti v/Regione o Provincia Autonoma per finanziamento sanitario aggiuntivo corrente LEA	-	-
RR	ABA440	B.II.2.a.6) Crediti v/Regione o Provincia Autonoma per finanziamento sanitario aggiuntivo corrente extra LEA	-	-
RR	ABA450	B.II.2.a.7) Crediti v/Regione o Provincia Autonoma per spesa corrente - altro	889.145,00	240.133,00
RR	ABA451	B.II.2.a.8) Crediti v/Regione o Provincia Autonoma per spesa corrente - STP (ex D.lgs. 286/98)	-	-
RR	ABA460	B.II.2.a.9) Crediti v/Regione o Provincia Autonoma per ricerca	143.388,00	244.577,00
RR	ABA461	B.II.2.a.10) Crediti v/Regione o Provincia Autonoma per mobilità attiva internazionale	-	-
	ABA470	B.II.2.b) Crediti v/Regione o Provincia Autonoma per versamenti a patrimonio netto	7.112.876,00	5.660.436,00
RR	ABA480	B.II.2.b.1) Crediti v/Regione o Provincia Autonoma per finanziamenti per investimenti	7.112.876,00	5.660.436,00
RR	ABA490	B.II.2.b.2) Crediti v/Regione o Provincia Autonoma per incremento fondo dotazione	-	-
RR	ABA500	B.II.2.b.3) Crediti v/Regione o Provincia Autonoma per ripiano perdite	-	-
RR	ABA501	B.II.2.b.4) Crediti v/Regione o Provincia Autonoma per anticipazione ripiano disavanzo programmato dai Piani aziendali di cui all'art. 1, comma 528, L. 208/2015	-	-
RR	ABA510	B.II.2.b.5) Crediti v/Regione per copertura debiti al 31/12/2005	-	-
RR	ABA520	B.II.2.b.6) Crediti v/Regione o Provincia Autonoma per ricostituzione risorse da investimenti esercizi precedenti	-	-
	ABA521	B.II.2.c) Crediti v/Regione o Provincia Autonoma per contributi L. 210/92	-	-
RR	ABA522	B.II.2.d) Crediti v/Regione o Provincia Autonoma per contributi L. 210/92 – aziende sanitarie	-	-
	ABA530	*B.II.3) Crediti v/Comuni*	-	-

Cons	CODICE	DESCRIZIONE	IMPORTO 2024	IMPORTO 2023
	ABA540	*B.II.4) Crediti v/Aziende sanitarie pubbliche*	8.441.363,00	7.788.963,00
	ABA550	B.II.4.a) Crediti v/Aziende sanitarie pubbliche della Regione	7.918.456,00	7.095.641,00
R	ABA560	B.II.4.a.1) Crediti v/Aziende sanitarie pubbliche della Regione - per mobilità in compensazione	-	-
R	ABA570	B.II.4.a.2) Crediti v/Aziende sanitarie pubbliche della Regione - per mobilità non in compensazione	2.781.261,00	3.187.660,00
R	ABA580	B.II.4.a.3) Crediti v/Aziende sanitarie pubbliche della Regione - per altre prestazioni	5.137.195,00	3.907.981,00
RR	ABA590	B.II.4.b) Acconto quota FSR da distribuire	-	-
RR	ABA591	B.II.4.c) Crediti v/Aziende sanitarie pubbliche della Regione per anticipazione ripiano disavanzo programmato dai Piani aziendali di cui all'art. 1, comma 528, L. 208/2015	-	-
SS	ABA600	B.II.4.d) Crediti v/Aziende sanitarie pubbliche Extraregione	522.907,00	693.322,00
R	ABA601	B.II.4.e) Crediti v/Aziende sanitarie pubbliche della Regione - per Contributi da Aziende sanitarie pubbliche della Regione o Prov. Aut. (extra fondo)	-	-
	ABA610	*B.II.5) Crediti v/società partecipate e/o enti dipendenti della Regione*	-	-
	ABA620	B.II.5.a) Crediti v/enti regionali	-	-
	ABA630	B.II.5.b) Crediti v/sperimentazioni gestionali	-	-
	ABA640	B.II.5.c) Crediti v/altre partecipate	-	-
	ABA650	*B.II.6) Crediti v/Erario*	-	-
	ABA660	*B.II.7) Crediti v/altri*	1.537.770,00	3.504.807,00
	ABA670	B.II.7.a) Crediti v/clienti privati	999.785,00	962.020,00
	ABA680	B.II.7.b) Crediti v/gestioni liquidatorie	-	-
	ABA690	B.II.7.c) Crediti v/altri soggetti pubblici	343.938,00	585.765,00
	ABA700	B.II.7.d) Crediti v/altri soggetti pubblici per ricerca	-	-
	ABA710	B.II.7.e) Altri crediti diversi	194.047,00	1.957.022,00
	ABA711	B.II.7.e.1) Altri Crediti diversi	194.047,00	1.957.022,00
	ABA712	B.II.7.e.2) Note di credito da emettere (diverse)	-	-
	ABA713	B.II.7.f) Altri Crediti verso erogatori (privati accreditati e convenzionati) di prestazioni sanitarie	-	-
	ABA714	B.II.7.f.1) Altri Crediti verso erogatori (privati accreditati e convenzionati) di prestazioni sanitarie	-	-
	ABA715	B.II.7.f.2) Note di credito da emettere (privati accreditati e convenzionati)	-	-
	ABA720	**B.III) ATTIVITA' FINANZIARIE CHE NON COSTITUISCONO IMMOBILIZZAZIONI**	-	-
	ABA730	*B.III.1) Partecipazioni che non costituiscono immobilizzazioni*	-	-
	ABA740	*B.III.2) Altri titoli che non costituiscono immobilizzazioni*	-	-
	ABA750	**B.IV) DISPONIBILITA' LIQUIDE**	38.840.195,00	38.999.112,00
	ABA760	*B.IV.1) Cassa*	44.851,00	42.835,00
	ABA770	*B.IV.2) Istituto Tesoriere*	38.793.885,00	38.955.437,00
	ABA780	*B.IV.3) Tesoreria Unica*	-	-
	ABA790	*B.IV.4) Conto corrente postale*	1.459,00	840,00
	ACZ999	**C) RATEI E RISCONTI ATTIVI**	47.172,00	34.766,00
	ACA000	**C.I) RATEI ATTIVI**	19.280,00	4.128,00
	ACA010	*C.I.1) Ratei attivi*	-	665,00
R	*ACA020*	*C.I.2) Ratei attivi v/Aziende sanitarie pubbliche della Regione*	19.280,00	3.463,00
	ACA030	**C.II) RISCONTI ATTIVI**	27.892,00	30.638,00
	ACA040	*C.II.1) Risconti attivi*	27.892,00	30.638,00
R	*ACA050*	*C.II.2) Risconti attivi v/Aziende sanitarie pubbliche della Regione*	-	-
	AZZ999	**D) TOTALE ATTIVO**	113.602.319,00	111.563.634,00

Cons	CODICE	DESCRIZIONE	IMPORTO 2024	IMPORTO 2023
	ADZ999	**E) CONTI D'ORDINE**	2.806.963,00	2.898.397,00
	ADA000	**E.I) CANONI DI LEASING ANCORA DA PAGARE**	66.479,00	116.759,00
	ADA010	**E.II) DEPOSITI CAUZIONALI**	-	-
	ADA020	**E.III) BENI IN COMODATO**	1.463.350,00	-
	ADA021	**E.IV) CANONI DI PROJECT FINANCING ANCORA DA PAGARE**	-	-
	ADA030	**E.V) ALTRI CONTI D'ORDINE**	1.277.134,00	2.781.638,00
	PAZ999	**A) PATRIMONIO NETTO**	63.320.799,00	57.993.790,00
	PAA000	**A.I) FONDO DI DOTAZIONE**	308.581,00	269.581,00
	PAA010	**A.II) FINANZIAMENTI PER INVESTIMENTI**	55.126.656,00	52.280.717,00
	PAA020	*A.II.1) Finanziamenti per beni di prima dotazione*	2.748.992,00	2.931.371,00
	PAA030	*A.II.2) Finanziamenti da Stato per investimenti*	22.727.917,00	22.476.784,00
	PAA040	A.II.2.a) Finanziamenti da Stato per investimenti - ex art. 20 legge 67/88	15.013.895,00	15.039.145,00
	PAA050	A.II.2.b) Finanziamenti da Stato per investimenti - ricerca	958.921,00	539.204,00
	PAA060	A.II.2.c) Finanziamenti da Stato per investimenti - altro	6.755.101,00	6.898.435,00
	PAA070	*A.II.3) Finanziamenti da Regione per investimenti*	29.508.985,00	26.779.353,00
	PAA080	*A.II.4) Finanziamenti da altri soggetti pubblici per investimenti*	28.336,00	9.172,00
	PAA090	*A.II.5) Finanziamenti per investimenti da rettifica contributi in conto esercizio*	112.426,00	84.037,00
	PAA100	**A.III) RISERVE DA DONAZIONI E LASCITI VINCOLATI AD INVESTIMENTI**	4.941.979,00	2.190.789,00
	PAA110	**A.IV) ALTRE RISERVE**	2.927.983,00	3.105.587,00
	PAA120	*A.IV.1) Riserve da rivalutazioni*	-	-
	PAA130	*A.IV.2) Riserve da plusvalenze da reinvestire*	654.168,00	667.664,00
	PAA140	*A.IV.3) Contributi da reinvestire*	366.049,00	367.675,00
	PAA150	*A.IV.4) Riserve da utili di esercizio destinati ad investimenti*	193.503,00	85.387,00
	PAA160	*A.IV.5) Riserve diverse*	1.714.263,00	1.984.861,00
	PAA170	**A.V) CONTRIBUTI PER RIPIANO PERDITE**	-	-
	PAA180	*A.V.1) Contributi per copertura debiti al 31/12/2005*	-	-
	PAA190	*A.V.2) Contributi per ricostituzione risorse da investimenti esercizi precedenti*	-	-
	PAA200	*A.V.3) Altro*	-	-
	PAA210	**A.VI) UTILI (PERDITE) PORTATI A NUOVO**	-	-
	PAA220	**A.VII) UTILE (PERDITA) D'ESERCIZIO**	15.600,00	147.116,00
	PBZ999	**B) FONDI PER RISCHI E ONERI**	21.502.759,00	24.800.436,00
	PBA000	**B.I) FONDI PER IMPOSTE, ANCHE DIFFERITE**	-	-
	PBA010	**B.II) FONDI PER RISCHI**	4.577.189,00	5.397.188,00
	PBA020	*B.II.1) Fondo rischi per cause civili ed oneri processuali*	3.070.898,00	3.264.701,00
	PBA030	*B.II.2) Fondo rischi per contenzioso personale dipendente*	869.559,00	1.495.755,00
	PBA040	*B.II.3) Fondo rischi connessi all'acquisto di prestazioni sanitarie da privato*	-	-
	PBA050	*B.II.4) Fondo rischi per copertura diretta dei rischi (autoassicurazione)*	-	-
	PBA051	*B.II.5) Fondo rischi per franchigia assicurativa*	-	-
	PBA052	*B.II.6) Fondo rischi per interessi di mora*	-	-
	PBA060	*B.II.7) Altri fondi rischi*	636.732,00	636.732,00
	PBA070	**B.III) FONDI DA DISTRIBUIRE**	-	-
	PBA080	*B.III.1) FSR indistinto da distribuire*	-	-
	PBA090	*B.III.2) FSR vincolato da distribuire*	-	-
	PBA100	*B.III.3) Fondo per ripiano disavanzi pregressi*	-	-
	PBA110	*B.III.4) Fondo finanziamento sanitario aggiuntivo corrente LEA*	-	-
	PBA120	*B.III.5) Fondo finanziamento sanitario aggiuntivo corrente extra LEA*	-	-
	PBA130	*B.III.6) Fondo finanziamento per ricerca*	-	-
	PBA140	*B.III.7) Fondo finanziamento per investimenti*	-	-
	PBA141	*B.III.8) Fondo finanziamento sanitario aggiuntivo corrente (extra fondo) - Risorse aggiuntive da bilancio regionale a titolo di copertura extra LEA*	-	-

Cons	CODICE	DESCRIZIONE	IMPORTO 2024	IMPORTO 2023
	PBA150	**B.IV) QUOTE INUTILIZZATE CONTRIBUTI**	14.851.638,00	16.236.151,00
	PBA151	***B.IV.1) Quote inutilizzate contributi da Regione o Prov. Aut. per quota F.S. indistinto finalizzato***	2.033.747,00	205.207,00
	PBA160	***B.IV.2) Quote inutilizzate contributi da Regione o Prov. Aut. per quota F.S. vincolato***	-	-
	PBA170	***B.IV.3) Quote inutilizzate contributi vincolati da soggetti pubblici (extra fondo)***	2.039.015,00	1.489.126,00
	PBA180	***B.IV.4) Quote inutilizzate contributi per ricerca***	4.694.074,00	11.719.320,00
	PBA190	***B.IV.5) Quote inutilizzate contributi vincolati da privati***	6.084.802,00	2.822.498,00
	PBA200	**B.V) ALTRI FONDI PER ONERI E SPESE**	2.073.932,00	3.167.097,00
	PBA210	***B.V.1) Fondi integrativi pensione***	-	-
	PBA220	***B.V.2) Fondi rinnovi contrattuali***	1.325.554,00	2.468.500,00
	PBA230	B.V.2.a) Fondo rinnovi contrattuali personale dipendente	1.325.554,00	2.468.500,00
	PBA240	B.V.2.b) Fondo rinnovi convenzioni MMG/PLS/MCA	-	-
	PBA250	B.V.2.c) Fondo rinnovi convenzioni medici Sumai	-	-
	PBA260	***B.V.3) Altri fondi per oneri e spese***	567.206,00	571.665,00
	PBA270	***B.V.4) Altri Fondi incentivi funzioni tecniche Art. 113 D.Lgs 50/2016***	181.172,00	126.932,00
	PCZ999	**C) TRATTAMENTO FINE RAPPORTO**	-	-
	PCA000	**C.I) FONDO PER PREMI OPEROSITA' MEDICI SUMAI**	-	-
	PCA010	**C.II) FONDO PER TRATTAMENTO DI FINE RAPPORTO DIPENDENTI**	-	-
	PCA020	**C.III) FONDO PER TRATTAMENTI DI QUIESCENZA E SIMILI**	-	-
	PDZ999	**D) DEBITI**	28.762.966,00	28.769.408,00
	PDA000	**D.I) DEBITI PER MUTUI PASSIVI**	-	-
	PDA010	**D.II) DEBITI V/STATO**	-	-
S	***PDA020***	***D.II.1) Debiti v/Stato per mobilità passiva extraregionale***	-	-
	PDA030	***D.II.2) Debiti v/Stato per mobilità passiva internazionale***	-	-
SS	***PDA040***	***D.II.3) Acconto quota FSR v/Stato***	-	-
SS	***PDA050***	***D.II.4) Debiti v/Stato per restituzione finanziamenti - per ricerca***	-	-
SS	***PDA060***	***D.II.5) Altri debiti v/Stato***	-	-
	PDA070	**D.III) DEBITI V/REGIONE O PROVINCIA AUTONOMA**	15.626,00	-
RR	***PDA080***	***D.III.1) Debiti v/Regione o Provincia Autonoma per finanziamenti - GSA***	-	-
	PDA081	***D.III.2) Debiti v/Regione o Provincia Autonoma per finanziamenti***	15.626,00	-
R	***PDA090***	***D.III.3) Debiti v/Regione o Provincia Autonoma per mobilità passiva intraregionale***	-	-
RR	***PDA100***	***D.III.4) Debiti v/Regione o Provincia Autonoma per mobilità passiva extraregionale***	-	-
RR	***PDA101***	***D.III.5) Debiti v/Regione o Provincia Autonoma per mobilità passiva internazionale***	-	-
RR	***PDA110***	***D.III.6) Acconto quota FSR da Regione o Provincia Autonoma***	-	-
RR	***PDA111***	***D.III.7) Acconto da Regione o Provincia Autonoma per anticipazione ripiano disavanzo programmato dai Piani aziendali di cui all'art. 1,***	-	-
	PDA112	**D.III.8) Debiti v/Regione o Provincia Autonoma per contributi L. 210/92**	-	-
RR	***PDA120***	***D.III.9) Altri debiti v/Regione o Provincia Autonoma – GSA***	-	-
	PDA121	***D.III.10) Altri debiti v/Regione o Provincia Autonoma***	-	-
	PDA130	**D.IV) DEBITI V/COMUNI**	-	-
	PDA140	**D.V) DEBITI V/AZIENDE SANITARIE PUBBLICHE**	9.417.115,00	9.352.562,00
	PDA150	***D.V.1) Debiti v/Aziende sanitarie pubbliche della Regione***	9.267.126,00	9.252.188,00
RR	PDA160	D.V.1.a) Debiti v/Aziende sanitarie pubbliche della Regione - per quota FSR	-	-
RR	PDA170	D.V.1.b) Debiti v/Aziende sanitarie pubbliche della Regione - per finanziamento sanitario aggiuntivo corrente LEA	-	-
RR	PDA180	D.V.1.c) Debiti v/Aziende sanitarie pubbliche della Regione - per finanziamento sanitario aggiuntivo corrente extra LEA	-	-
R	PDA190	D.V.1.d) Debiti v/Aziende sanitarie pubbliche della Regione - per mobilità in compensazione	183.223,00	-
R	PDA200	D.V.1.e) Debiti v/Aziende sanitarie pubbliche della Regione - per mobilità non in compensazione	3.589.225,00	2.967.195,00
R	PDA210	D.V.1.f) Debiti v/Aziende sanitarie pubbliche della Regione - per altre prestazioni	5.494.678,00	6.284.993,00
RR	PDA211	D.V.1.g) Debiti v/Aziende sanitarie pubbliche della Regione - altre prestazioni per STP	-	-
R	PDA212	D.V.1.h) Debiti v/Aziende sanitarie pubbliche della Regione - per Contributi da Aziende sanitarie pubbliche della Regione o Prov. Aut. (extra fondo)	-	-
RR	PDA213	D.V.1.i) Debiti v/Aziende sanitarie pubbliche della Regione - per contributi L. 210/92	-	-
SS	***PDA220***	***D.V.2) Debiti v/Aziende sanitarie pubbliche Extraregione***	149.989,00	100.374,00
	PDA230	***D.V.3) Debiti v/Aziende sanitarie pubbliche della Regione per versamenti c/patrimonio netto***	-	-
RR	PDA231	D.V.3.a) Debiti v/Aziende sanitarie pubbliche della Regione per versamenti c/patrimonio netto - finanziamenti per investimenti	-	-
RR	PDA232	D.V.3.b) Debiti v/Aziende sanitarie pubbliche della Regione per versamenti c/patrimonio netto - incremento fondo dotazione	-	-
RR	PDA233	D.V.3.c) Debiti v/Aziende sanitarie pubbliche della Regione per versamenti c/patrimonio netto - ripiano perdite	-	-
RR	PDA234	D.V.3.d) Debiti v/Aziende sanitarie pubbliche della Regione per anticipazione ripiano disavanzo programmato dai Piani aziendali di cui all'art. 1, comma 528, L.	-	-
RR	PDA235	D.V.3.e) Debiti v/Aziende sanitarie pubbliche della Regione per versamenti c/patrimonio netto - altro	-	-

Cons	CODICE	DESCRIZIONE	IMPORTO 2024	IMPORTO 2023
	PDA240	D.VI) DEBITI V/ SOCIETA' PARTECIPATE E/O ENTI DIPENDENTI DELLA REGIONE	77,00	77,00
	PDA250	*D.VI.1) Debiti v/enti regionali*	-	-
	PDA260	*D.VI.2) Debiti v/sperimentazioni gestionali*	-	-
	PDA270	*D.VI.3) Debiti v/altre partecipate*	77,00	77,00
	PDA280	D.VII) DEBITI V/FORNITORI	8.963.304,00	10.626.764,00
	PDA290	*D.VII.1) Debiti verso erogatori (privati accreditati e convenzionati) di prestazioni sanitarie*	-	-
	PDA291	*D.VII.1.a) Debiti verso erogatori (privati accreditati e convenzionati) di p*	-	-
	PDA292	*D.VII.1.b) Note di credito da ricevere (privati accreditati e convenzionati*	-	-
	PDA300	*D.VII.2) Debiti verso altri fornitori*	8.963.304,00	10.626.764,00
	PDA301	*D.VII.2.a) Debiti verso altri fornitori*	9.317.599,00	11.057.765,00
	PDA302	*D.VII.2.b) Note di credito da ricevere (altri fornitori)*	- 354.295,00	- 431.001,00
	PDA310	D.VIII) DEBITI V/ISTITUTO TESORIERE	-	-
	PDA320	D.IX) DEBITI TRIBUTARI	2.391.236,00	2.198.117,00
	PDA330	D.X) DEBITI V/ISTITUTI PREVIDENZIALI, ASSISTENZIALI E SICUREZZA SOCIALE	2.061.812,00	1.882.677,00
	PDA340	D.XI) DEBITI V/ALTRI	5.913.796,00	4.709.211,00
	PDA350	*D.XI.1) Debiti v/altri finanziatori*	-	-
	PDA360	*D.XI.2) Debiti v/dipendenti*	4.481.514,00	3.422.194,00
	PDA370	*D.XI.3) Debiti v/gestioni liquidatorie*	-	-
	PDA380	*D.XI.4) Altri debiti diversi*	1.432.282,00	1.287.017,00
	PEZ999	E) RATEI E RISCONTI PASSIVI	15.795,00	-
	PEA000	E.I) RATEI PASSIVI	15.795,00	-
	PEA010	*E.I.1) Ratei passivi*	15.795,00	-
R	*PEA020*	*E.I.2) Ratei passivi v/Aziende sanitarie pubbliche della Regione*	-	-
	PEA030	E.II) RISCONTI PASSIVI	-	-
	PEA040	*E.II.1) Risconti passivi*	-	-
R	*PEA050*	*E.II.2) Risconti passivi v/Aziende sanitarie pubbliche della Regione*	-	-
	PEA060	*E.II.3) Risconti passivi - in attuazione dell'art.79, comma 1 sexies lettera c), del D.L. 112/2008, convertito con legge 133/2008 e della legge 23 dicembre 2009 n. 191*	-	-
	PZZ999	F) TOTALE PASSIVO E PATRIMONIO NETTO	113.602.319,00	111.563.634,00
	PFZ999	G) CONTI D'ORDINE	2.806.963,00	2.898.397,00
	PFA000	G.I) CANONI DI LEASING ANCORA DA PAGARE	66.479,00	116.759,00
	PFA010	G.II) DEPOSITI CAUZIONALI	-	-
	PFA020	G.III) BENI IN COMODATO	1.463.350,00	-
	PFA021	G.IV) CANONI DI PROJECT FINANCING ANCORA DA PAGARE	-	-
	PFA030	G.V) ALTRI CONTI D'ORDINE	1.277.134,00	2.781.638,00

IRCCS Burlo
Istituto di ricovero e cura
a carattere scientifico
"Burlo Garofolo" di Trieste

BURLO

REGIONE AUTONOMA FRIULI VENEZIA GIULIA

Istituto di ricovero e cura a carattere scientifico materno-infantile "Burlo Garofolo" Ospedale di alta specializzazione e di rilievo nazionale per la salute della donna e del bambino

RELAZIONE SULLA GESTIONE

1 CRITERI GENERALI DI PREDISPOSIZIONE DELLA RELAZIONE SULLA GESTIONE

La presente relazione sulla gestione correda il bilancio di esercizio 2024 richiamando le disposizioni del D. Lgs. 118/2011, facendo riferimento al Codice Civile e ai Principi Contabili Nazionali (OIC), fatto salvo quanto difformemente previsto dallo stesso D. Lgs. 118/2011.

La presente relazione sulla gestione, in particolare, contiene tutte le informazioni minimali richieste dal D. Lgs. 118/2011. Fornisce inoltre tutte le informazioni supplementari, anche se non specificamente richieste da disposizioni di legge, ritenute necessarie a dare una rappresentazione esaustiva della gestione sanitaria ed economico-finanziaria dell'esercizio 2024.

2 GENERALITÀ SUL TERRITORIO SERVITO, SULLA POPOLAZIONE ASSISTITA E L'ORGANIZZAZIONE DELL'AZIENDA

IL MODELLO ORGANIZZATIVO E L'ORGANIGRAMMA

Così come specificato nell'Atto Aziendale, l'Istituto di Ricovero e Cura a Carattere Scientifico materno – infantile Burlo Garofolo (C.F. e P.I. 00124430323) è un Ospedale di alta specializzazione e di rilievo nazionale per la salute della donna e del bambino con sede legale in via dell'Istria 65/1, Trieste.

II Burlo Garofolo è dotato di personalità giuridica pubblica e autonomia imprenditoriale, il cui assetto istituzionale, organizzativo e gestionale è disciplinato dalla Legge regionale 10 agosto 2006, n. 14, in attuazione del Decreto legislativo 106 ottobre 2003, n. 288 di riordino degli I.R.C.C.S. come integrato e modificato da ultimo con il D.Lgs 30.12.2022, n. 200, dalla Legge regionale n. 27 del 17 dicembre 2018, dalla Legge regionale n. 22 del 19 dicembre 2019 e dalle altre leggi nazionali e regionali in materia di finanziamento, contabilità e organizzazione delle Aziende Sanitarie. II Burlo è stato riconosciuto Istituto di Ricovero e Cura a Carattere Scientifico in data 10 dicembre 1968 ed è tuttora confermato tale in forza del superamento delle periodiche verifiche ministeriali.

L'Atto aziendale adottato con Decreto n. 131 del 3.5.2023 è stato modificato a seguito dell'entrata in vigore del predetto D.Lgs n. 200/2022 con, tra l'altro, l'introduzione di un'apposita sezione per le funzioni della ricerca; il documento individua l'assetto istituzionale ed organizzativo dell'IRCCS Burlo Garofolo, definendo l'identità aziendale, mission e vision dell'Istituto, i valori ed il modello organizzativo dell'Ente.

Inoltre, con decreto n. 254 del 17.11.2023 è stato adottato il Regolamento di organizzazione e funzionamento dell'Istituto, ai sensi del predetto D.Lgs 288/2003 e s.i.m, in particolare dell'art. 6 "Disposizioni in materia di organizzazione e requisiti degli organi".

A definizione della procedura di cui all'art. 1, comma 1-ter del più volte citato D.Lgs 288/2003, con Decreto del Ministero della Salute 25 ottobre 2023 l'Istituto viene formalmente annoverato tra gli IRCCS monotematici, attraverso l'individuazione dell'unica area tematica di afferenza di "pediatria".

L'assetto organizzativo dell'I.R.C.C.S. Burlo Garofolo prevede una Direzione strategica e una gestione operativa basata sul modello dipartimentale.

La Direzione strategica - composta dal Direttore Generale, dal Direttore Scientifico, dal Direttore Sanitario e dal Direttore Amministrativo - definisce, in coerenza con le linee di programmazione e di indirizzo sanitario e di ricerca nazionali ministeriali e regionali, le strategie, gli obiettivi e i programmi annuali e pluriennali aziendali e ne controlla l'attuazione. Si avvale di uno staff di supporto posto alle dirette dipendenze del Direttore Generale, articolato in strutture, uffici, servizi, che svolge funzioni di pianificazione e controllo direzionale, di gestione della comunicazione interna ed esterna, della formazione e della sicurezza.

La Direzione strategica è la sede di governo dell'Istituto. Assolve alle funzioni di controllo direzionale, verificando il corretto impiego delle risorse assegnate rispetto al raggiungimento degli obiettivi prefissati. Garantisce le interrelazioni necessarie per conseguire il perseguimento dei fini istituzionali con gli organi e organismi istituzionali e con le Istituzioni.

L'Istituto, in quanto ospedale di alta specializzazione di rilievo nazionale e in coerenza con gli indirizzi della Programmazione Sanitaria Regionale, garantisce l'assistenza ad alta complessità e specialità per l'area materno-infantile in ambito regionale, nazionale e internazionale, in rete con le strutture di Pediatria e Ostetricia-Ginecologia regionali e con gli Ospedali Pediatrici italiani.

Il Burlo, in quanto IRCCS, coerentemente con le Direttive del Ministero della Salute e in rete con gli altri IRCCS, svolge istituzionalmente attività di ricerca clinica traslazionale e gestionale in ambito materno-infantile, rappresentando il riferimento per la Regione nella definizione delle politiche sanitarie in questo ambito.

L'Istituto, essendo sede di riferimento per il Dipartimento Universitario Clinico di Scienze Mediche Chirurgiche e della Salute dell'Università degli Studi di Trieste per l'ambito materno-infantile, garantisce l'integrazione delle attività di assistenza, didattica e ricerca, contribuendo al raggiungimento delle finalità proprie dell'Università. Collabora inoltre all'assistenza materno-infantile di base per l'area triestina, con l'Azienda Sanitaria Universitaria Giuliano Isontina (ASUGI).

La visione strategica del Burlo è orientata a garantire lo stesso, elevato, livello di salute a tutti i bambini, gli adolescenti e le donne della Regione Friuli Venezia Giulia, direttamente o indirettamente, svolgendo il ruolo di hub regionale per l'area materno-infantile, in un sistema hub-spoke non solo ospedaliero, ma anche ospedale-territorio, coordinando nel contempo la ricerca e l'innovazione, nonché la didattica e la formazione per l'area materno-infantile. L'Istituto, inoltre, intende sviluppare il proprio ruolo nella rete assistenziale e scientifica nazionale e internazionale al fine di confrontare e trasferire esperienze, nonché di rappresentare un polo di attrazione per pazienti e professionisti, promuovendo nel contempo la crescita e l'implementazione di altre realtà sanitarie, soprattutto in aree disagiate del mondo.

L'Istituto è risultato rientrare dal 2021, dato poi confermato negli anni a seguire, tra i 150 ospedali pediatrici migliori al mondo, secondo una classifica stilata annualmente dal Newsweek in collaborazione con la Società di ricerca Statista.

Si riporta nel grafico sottostante la struttura organizzativa dell'IRCCS.

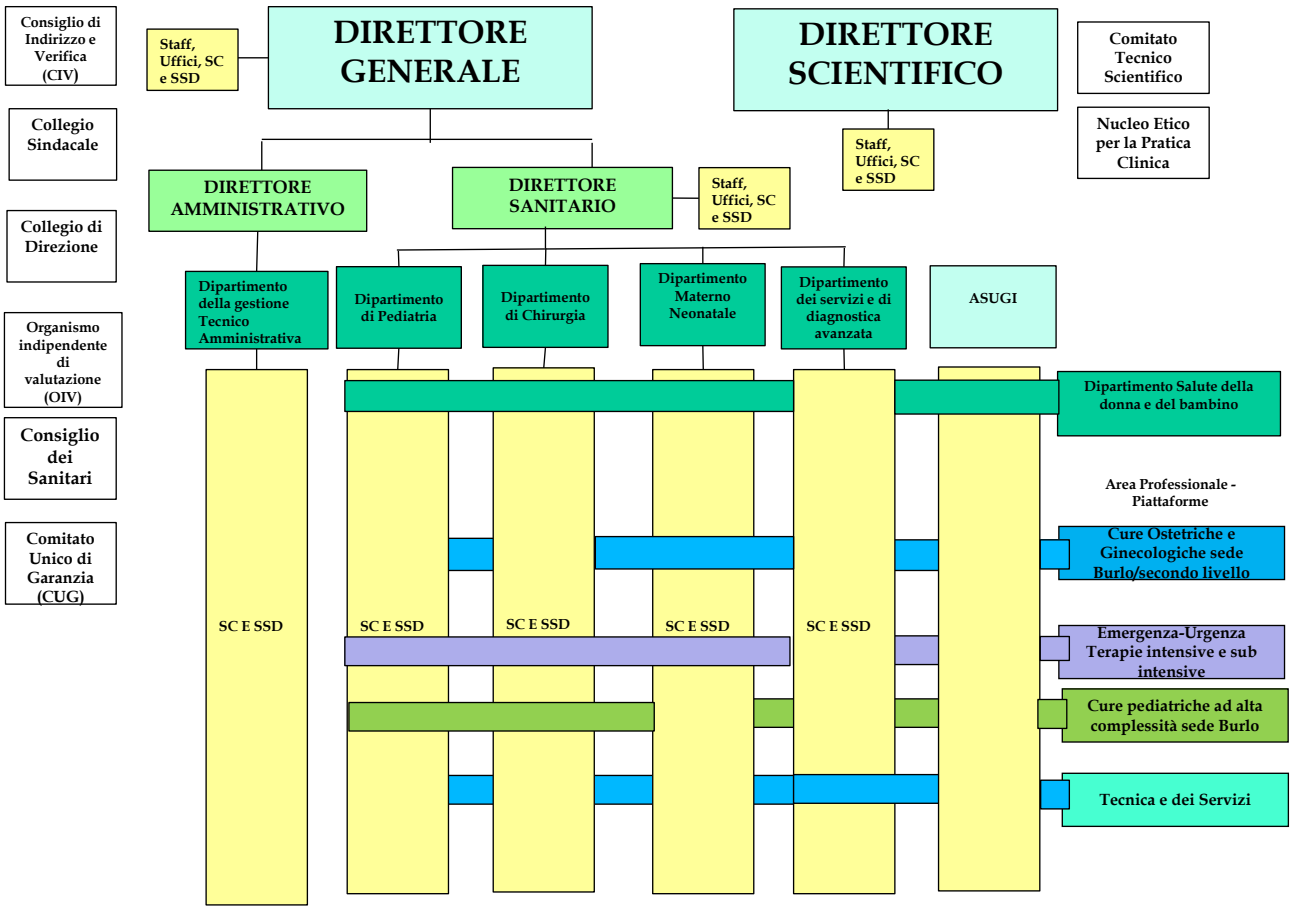

3 GENERALITÀ SULLA STRUTTURA E SULL'ORGANIZZAZIONE DEI SERVIZI

3.1 Assistenza ospedaliera

A) Stato dell'arte

POSTI LETTO DAL 31/12/2024

A partire dal 01/01/2023 i posti letto dell'Irccs Burlo Garofolo sono stati parzialmente adeguati a quanto previsto dalla DGR 1446/2021, così come rettificata dalla DGR 1965/2021. Nel corso del 2024 i posti letto sono rimasti invariati rispetto all'anno precedente e pertanto, al 31/12/2024, sono complessivamente 128, di cui 97 per ricovero ordinario, 22 per DH/DS e 9 per pazienti COVID. La tabella sottostante espone l'attuale distribuzione.

COD. DISCIPLINA	DISCIPLINA	REPARTO	ORDINARI	DH - DS
11	CHIRURGIA PEDIATRICA	CHIRURGIA	6	2
33	NEUROPSICHIATRIA INFANTILE	NEUROPSICHIATRIA INFANTILE	6	1
34	OCULISTICA	OCULISTICA	1	1
35	ODONTOIATRIA E STOMATOLOGIA	ODONTOSTOMATOLOGIA CHIRURGIA MAXILLO FACCIALE DS	0	1
36	ORTOPEDIA E TRAUMATOLOGIA	ORTOPEDIA TRAUMATOLOGIA PEDIATRICA	7	2
37	OSTETRICIA E GINECOLOGIA	CLINICA GINECOLOGICA	12	3
37	OSTETRICIA E GINECOLOGIA	PATOLOGIA OSTETRICA	16	1
38	OTORINOLARINGOIATRIA	OTORINOLARINGOIATRIA	3	1
39	PEDIATRIA	CLINICA PEDIATRICA	16	4
49	TERAPIA INTENSIVA	ANESTESIA E RIANIMAZIONE	4	0
51	ASTANTERIA	PRIMO ACCOGLIMENTO	3	0
58	GASTROENTEROLOGIA	GASTROENTEROLOGIA PEDIATRICA E NUTRIZIONE CLINICA	0	2
62	NEONATOLOGIA	NEONATOLOGIA	8	1
65	ONCOEMATOLOGIA PEDIATRICA	ONCOEMATOLOGIA	6	3
73	TERAPIA INTENSIVA NEONATALE	TERAPIA INTENSIVA NEONATALE	9	0
		SUBTOTALE	97	22
37	OSTETRICIA E GINECOLOGIA	CLINICA OSTETRICA E GINECOLOGICA OST COVID-19	4	0
39	PEDIATRIA	CLINICA PEDIATRICA COVID-19	1	0
49	TERAPIA INTENSIVA	ANESTESIA E RIANIMAZIONE COVID-19	2	0
51	ASTANTERIA	SC PEDIATRIA D'URGENZA E PS PEDIATRICO COVID-19	1	0
73	TERAPIA INTENSIVA NEONATALE	TERAPIA INTENSIVA NEONATALE COVID-19	1	0
		SUBTOTALE	9	0
		TOTALE	**106**	**22**
31	NIDO	NEONATOLOGIA - NIDO	25	

b) Obiettivi dell'esercizio relativi alla struttura e all'organizzazione dei servizi

- obiettivi dell'anno in merito a variazioni su strutture/organizzazione concordate con Regione

MODIFICHE ORGANIZZATIVE

LOGISTICA

Dopo aver ricercato nel corso del 2020 soluzioni dirette a risolvere le criticità logistiche dell'Istituto anche attraverso un'analisi delle possibili soluzioni interne – che non sono risultate percorribili per ragioni di tempi, costi e vincoli urbanistici - il finanziamento attribuito dalla Regione con DGR 1734 del 20 novembre 2020 ha permesso all'Istituto di acquisire - alla fine di marzo 2021 – il Comprensorio adiacente ex Opera di san Giuseppe, della superficie complessiva di 3500 mq su cui insistono tre edifici ed entrarne in pieno possesso nel successivo mese di luglio.

La realizzazione dei lavori di ristrutturazione dei 3 edifici viene fatta in maniera progressiva.

Nel corso del 2021 si è dato tempestivamente avvio ai lavori dell'edificio civico 59, nel quale è stata trasferita, nel primo trimestre 2022, una parte degli uffici amministrativi e della formazione.

Gli spazi che si sono così liberati all'interno della palazzina laboratori sono stati utilizzati per dare adeguata sistemazione ai ricercatori e al personale a supporto della ricerca e, soprattutto, per sviluppare le aree adibite a laboratorio con la creazione di un laboratorio di biochimica per la medicina di precisione e le malattie rare e l'ampliamento dello spazio per la crioconservazione.

Nel corso del 2022 si è proceduto all'avvio dei lavori nell'edificio al civico 63 che, a completamento della ristrutturazione, in data 29 gennaio 2024 è stato aperto al pubblico quale "Poliambulatorio" per le attività di odontostomatologia, oculistica, otorinolaringoiatria e di fisioterapia.

Negi spazi del Comprensorio Ospedaliero principale che si sono così liberati a seguito del trasferimento delle attività ambulatoriali nel corso del 2024 sono state avviate alcune opere di adeguamento e miglioramento, tra cui i lavori di Riorganizzazione area diagnostica prenatale e pronto soccorso ostetrico-ginecologico che sono attualmente ancora in corso.

Inoltre, nel mese di novembre 2024 è stato approvato in linea tecnica il progetto esecutivo dell'intervento di risanamento conservativo dell'edifico civico n. 61 nel Comprensorio ex Opera di San Giuseppe, destinato ad accogliere l'area direzionale e ulteriori uffici amministrativi e tecnici.

Infine, per quanto attiene alla logistica, a partire dalla fine del mese di maggio 2024 è stata avviata una riorganizzazione della viabilità e della sosta interna al Comprensorio principale con la creazione di due zone di parcheggio a pagamento riservate agli utenti.

RETE REGIONALE PEDIATRICA, CURE PALLIATIVE E TERAPIA DEL DOLORE

Nel 2022 sono state ridefinite le modalità di governance della Rete pediatrica della Regione FVG, attivata nel 2018 e riorganizzata nel corso del 2021 secondo il modello di riferimento per la costituzione delle reti cliniche definito da ARCS.

Il governo della rete è stato affidato al Comitato per il governo della rete pediatrica, coordinato dal Direttore sanitario dell'IRCCS Burlo Garofolo.

Con determina ARCS n. 264 dd 8/5/2023, è stato adottato il Piano della Rete pediatrica della Regione FVG, che riporta, in termini descrittivi e di programmazione, per le principali filiere di patologia, la ricognizione delle strutture presenti sul territorio regionale dedicate ad interventi di prevenzione, cura e riabilitazione, la mappatura delle tecnologie e delle expertise richieste nella gestione delle patologie, la descrizione dei punti di accesso alla rete e delle procedure per garantire l'approccio multidisciplinare/multiprofessionale e l'equità di accesso alle cure ed i criteri di selezione dei centri di riferimento.

Nel 2023, i gruppi di lavoro, multi professionali e multidisciplinari identificati dal Comitato in collaborazione con le Direzioni sanitarie delle Aziende, hanno:

- elaborato il protocollo assistenziale "Gestione della neutropenia febbrile nel paziente pediatrico con tumore in FVG";
- predisposto il "Documento regionale per lo sviluppo di un piano di gestione del sovraffollamento in Pronto soccorso pediatrico", che analizza il fenomeno degli accessi impropri in Pronto soccorso e propone interventi finalizzati al loro contenimento
- supportato l'attivazione di due posti letto Hospice pediatrico - Linea progettuale regionale 4.4.

Con nota prot. n. 13595 dd 12.12.2023 del Direttore sanitario, è stato, inoltre, costituito l'Ufficio di coordinamento della rete pediatrica, che supporta il Comitato e fornisce un apporto organizzativo permanente alle attività della Rete.

Nel corso del 2023, è stato costituito il Comitato della rete cure palliative pediatriche e terapia del dolore (come formalmente comunicato ad ARCS con nota prot. 5302 dd 8/5/2023 integrata dalla nota prot. n.12011 dd 6/11/2023), i cui componenti sono stati identificati dal Comitato della rete pediatrica regionale in collaborazione con i Direttori sanitari delle Aziende del SSR. Il comitato è coordinato dal responsabile del Centro di riferimento regionale, afferente all'IRCCS.

A dicembre del 2023 sono stati attivati 2 posti letto di hospice pediatrico. Nel corso del 2024 sono stati effettuati alcuni ricoveri nel PL hospice temporaneamente individuati.

SPERIMENTAZIONI CLINICHE DI FASE I

Il 27.7.2022 è stata inoltrata ad AIFA l'autocertificazione dei requisiti previsti dalla Determina AIFA 809/2015 per le strutture che intendono condurre sperimentazioni cliniche di fase I, relative alle sperimentazioni profit e all'unità clinica . Ciò ha determinato la contestuale iscrizione nell'Elenco

nazionale delle strutture di fase I e possibilità di arruolare pazienti a partire dal 27 ottobre 2022. Nel maggio del 2023, ottenuto il parere favorevole del CEUR per la partecipazione ad uno studio multicentrico, di fase 1/2 per valutare la farmacocinetica, la sicurezza e la tollerabilità di naldemedina in pazienti pediatrici che sono o che stanno per essere trattati con oppioidi, è stato arruolato il primo paziente.

Nel mese di dicembre 2023 (12-15/12/2023), si è svolta la site initiation visit da parte di AIFA. In data 29/1/2024 è stata formalmente trasmessa la nota di AIFA (prot. AIFA 0011358 dd 29/1/2024) con cui si riconosce all'Unità di Fase I dell'IRCCS il possesso dei requisiti stabiliti dalla Determina AIFA 809/2015 per gli studi di fase I profit relativi a pazienti pediatrici.

Nel 2024 si è provveduto a mantenere il sistema documentale a supporto del programma UF1, revisionando alcune procedure, anche a seguito di aggiornamenti normativi.

Il gruppo ristretto designato mantiene il progetto di formazione sul campo incontrandosi tutti i giovedì, salvo ferie o eventi non procrastinabili.

È in corso la convalida del trasporto del farmaco sperimentale.

Il Responsabile dell'Unità di fase 1 è stato invitato al Congresso della società internazionale SOCRA di Las Vegas (2024 Annual Conference) in qualità di relatore. La relazione ha suscitato grande interesse, specie in merito al modello organizzativo presentato. Il Responsabile dell'Unità di fase I ha presentato anche il poster preparato dallo staff della SS Accreditamento, qualità e gestione del rischio clinico, che ha vinto il primo premio.

È stata inoltre impostata la scheda di valutazione del rischio di sistema, specifico di studio specifico e per il farmaco sperimentale, ottemperando alle nuove indicazioni di AIFA e alla nuova versione delle GCP. La scheda è stata anche compilata per lo studio attuato nel 2023.

Nel corso del 2024 sono stati avviati gli accordi con ASUGI per attuare studi di fase 1 su pazienti adulti autorizzati, in continuità assistenziale per patologie gravi, già avviati nel corso del 2024.

SCREENING NEONATALI

Il programma di screening neonatale regionale, che è offerto a tutti i nuovi nati della regione per la diagnosi precoce di fenilchetonuria, ipotiroidismo congenito, deficit di biotinidasi, sordità congenita e cataratta congenita, nonché per la diagnosi precoce delle malattie metaboliche ereditarie, è coordinato dall'IRCCS Burlo Garofolo, che, negli anni, ne ha monitorato l'attuazione, dandone riscontro alla DCS. L'attività di coordinamento e monitoraggio è proseguita anche nel corso del 2024, durante il quale si è provveduto a migliorare la elaborazione e la restituzione dei dati ai centri nascita.

Inoltre, con DGR 1483/22, la Regione ha attribuito all'IRCCS Burlo, sede del Centro di Riferimento Regionale per la fibrosi cistica, il compito di avviare lo screening neonatale regionale della fibrosi cistica del FVG, curando, oltre alla esecuzione dei test, anche tutti gli aspetti organizzativi e di coordinamento e garantendo il monitoraggio e la verifica periodica della efficacia ed efficienza del programma.

Il programma di screening definito dall'Istituto prevede l'esecuzione del test di screening presso il Laboratorio di diagnostica avanzata traslazionale del Burlo per tutti i neonati della regione,

l'approfondimento diagnostico sui positivi al test presso la SC di Genetica medica e il Centro di riferimento per la fibrosi cistica dell'Istituto e la presa in carico dei casi confermati presso il Centro di riferimento per la fibrosi cistica.

Il programma è stato avviato il 03/05/2023 per i nati presso l'IRCCS ed esteso alle altre aziende regionali a partire dal 17/07/2023. Nel 2024, fino al 15/11/2024, sono state effettuate 6768 prime analisi (per i neonati del FVG) e 66 retesting (analisi che si fanno a un mese di distanza).

Nel 2024 sono stati apportati alcuni correttivi al percorso dello screening della fibrosi cistica, alla luce dei riscontri relativi al primo anno di attività.

A ottobre 2023, inoltre, è stato avviato al Burlo lo screening della SMA (Atrofia Muscolare Spinale), nell'ambito di un progetto sperimentale finanziato dalla Direzione Scientifica dell'Istituto. Lo screening coinvolge, oltre ai nati presso l'Istituto, anche i nati presso l'ospedale di Monfalcone. Scopo della sperimentazione è anche quello di definire i vantaggi organizzativi ed economici derivanti dalla centralizzazione presso uno stesso laboratorio dello screening della SMA e di quello della fibrosi cistica, per fornire, in un confronto con la DCS, elementi utili alla decisione relativa all'inserimento nei LEA regionali dello screening e alla scelta della sede di esecuzione.

Inoltre, il Burlo, in qualità di centro di riferimento per la diagnosi prenatale, ha formalmente proposto l'attivazione dello screening per le aneuploidie cromosomiche con nota prot. 10150/2018 dd 18/11/2018. In seguito, in data 11 marzo 2019, si è tenuto un incontro presso la sede di Trieste della Direzione centrale salute, integrazione sociosanitaria e disabilità sui temi inerenti alla diagnosi prenatale non invasiva delle più comuni aneuploidie cromosomiche durante il quale il Burlo ha confermato l'intendimento di essere riferimento regionale per l'esecuzione della NIPT presso il suo Laboratorio di Genetica Medica. Ad oggi il test non è stato inserito nei LEA, ma è garantito a pagamento alle donne che ne fanno richiesta. E' attivo, dagli ultimi mesi del 2024, il tavolo regionale per la definizione dei criteri di inserimento nei LEA e per l'individuazione dei centri regionali individuati per erogare la prestazione. Lo screening è fondamentale per poter trattare i bambini prima della comparsa dei segni della SMA. Sulla base dell'esperienza sviluppata in questi ultimi anni, si può infatti dire che i bambini la cui Sma è stata individuata mediante lo screening neonatale e che, quindi, sono stati trattati molto precocemente, hanno uno sviluppo, sovrapponibile a quello dei loro coetanei non affetti da Sma almeno nei primi anni di vita. Nel 2022 al Burlo inoltre è stata effettuata la prima infusione di una terapia genica molto costosa. La Regione Fvg ha individuato l'Irccs Burlo Garofolo quale centro regionale per il trattamento di bambini affetti da SMA e ha annualmente destinato i fondi necessari per trattare i pazienti affetti da questa malattia (sono state somministrate 2 dosi nel 2022 e una nel 2023).

Nell'ambito invece della diagnostica prenatale, si segnale che a partire dal mese di settembre 2022 è stato attivato, presso la SSD R Medicina Fetale e Diagnostica Prenatale ed in collaborazione della SC R Laboratorio di Diagnostica avanzata, un percorso diagnostico per la prevenzione della preeclampsia nel I trimestre di gravidanza. Il percorso è composto da un pacchetto di prestazioni strumentali e viste, integrate da una prestazione di diagnostica di laboratorio, relativa all'analisi del dosaggio dei livelli sierici.

- **avanzamento lavori e grado di raggiungimento degli obiettivi esposti**

ENTE SSR - INVESTIMENTI IN CONTO CAPITALE												
Piano triennale di primo	DGR di assegnazione risorse	Decreto SETI concessione_numero	Decreto SETI concessione_oggetto	CUP	descrizione intervento	importo finanziato	cronoprogramma attuativo e finanziario					
							di cui importo speso al 31/12/2024	di cui spesa prevista 2025	di cui spesa prevista 2026	di cui spesa prevista 2027		
2016-2018	1780/2016	1480/SPS del 24/11/2016	Finanziamenti in conto capitale per l'anno 2016. concessione definitiva a favore dell'Irccs burlo garofolo - interventi di investimento per acquisizioni di beni mobili e tecnologici.	C96J16000710002	Beni tecnico economali vari - Arredi ufficio	29.454,70 €	29.454,70 €	0,00 €				
				C96J16000710002 Totale		29.454,70 €	29.454,70 €	0,00 €				
				C96J16000720002	Forniture informatiche varie - Attrezzature informatiche e software	40.000,00 €	40.000,00 €	0,00 €				
				C96J16000720002 Totale		40.000,00 €	40.000,00 €	0,00 €				
				C96J16000730002	Strumentazione biomedicale varia - Impedenzometro clinico	45.000,00 €	45.000,00 €	0,00 €				
				C96J16000730002 Totale		45.000,00 €	45.000,00 €	0,00 €				
2016-2018	1833/2016	1487/SPS del 24/11/2016	Finanziamenti in conto capitale per l'anno 2016. concessione definitiva a favore dell'Irccs burlo garofolo - interventi di investimento per acquisizioni di beni mobili e tecnologici in attuazione del programma regionale di odontoiatria sociale.	C96J16000790002	Acquisizione beni mobili e tecnologici per odontoiatria sociale - -	35.000,00 €	35.000,00 €	0,00 €				
				C96J16000790002 Totale		35.000,00 €	35.000,00 €	0,00 €				
2016-2018	2185/2016	1608/SPS del 01/12/2016	Finanziamenti in conto capitale per l'anno 2016. ulteriori interventi di investimento per acquisizioni di beni mobili e tecnologici. concessione definitiva a favore dell'Irccs burlo garofolo.	C96J16001040002	Strumentazione biomedicale varia - Attrezzature criocnservazione PMA	40.000,00 €	40.000,00 €	0,00 €				
					Strumentazione biomedicale varia - Cappa per polveri	15.000,00 €	15.000,00 €	0,00 €				
					Strumentazione biomedicale varia - Lavavetreria	10.000,00 €	10.000,00 €	0,00 €				
					Strumentazione biomedicale varia - OCT portatile	90.000,00 €	90.000,00 €	0,00 €				
					Strumentazione biomedicale varia - Rinofibroscopio	62.000,00 €	62.000,00 €	0,00 €				
					Strumentazione biomedicale varia - Sistema computerizzato per analisi cardiotocografica variabilità breve termine	40.000,00 €	40.000,00 €	0,00 €				
				C96J16001040002 Totale		257.000,00 €	257.000,00 €	0,00 €				
				C96J16001050002	Beni tecnico economali vari - Arredi/attrezzature ambulatori e reparto	35.000,00 €	35.000,00 €	0,00 €				
				C96J16001050002 Totale		35.000,00 €	35.000,00 €	0,00 €				
				C96J16001060002	Forniture informatiche varie - Attrezzature informatiche e software	60.000,00 €	60.000,00 €	0,00 €				
				C96J16001060002 Totale		60.000,00 €	60.000,00 €	0,00 €				
2016-2018	1780/2016	1480/SPS del 24/11/2016	Finanziamenti in conto capitale per l'anno 2016. concessione definitiva a favore dell'Irccs burlo garofolo - interventi di investimento per acquisizioni di beni mobili e tecnologici.	C96J16000740002	Monitor multiparametrici neonatali - -	175.000,00 €	175.000,00 €	0,00 €				
					Ventilatore polmonare neonatologia - -	120.000,00 €	120.000,00 €	0,00 €				
				C96J16000740002 Totale		295.000,00 €	295.000,00 €	0,00 €				
2017-2019	1820/2017	1673/SPS del 24/11/2017	Finanziamenti in conto capitale per gli anni 2017/2019: programmazione degli investimenti del SSR. Concessione definitiva ai fini del trasferimento in conto capitale.	TRASF550	Interventi di investimento in tecnologie e edilizia	575.000,00 €	su 1.250.000,00 assegnati					
				C96G18000020002	Interventi di bonifica amianto	15.000,00 €	15.000,00 €	0,00 €				
				C96G18000020002		15.000,00 €	15.000,00 €	0,00 €				
				C94E17000790002	Intervento urgente di riparazione linea acqua palazzina laboratori	120.000,00 €	119.894,09 €	105,91 €				
				C94E17000790002		120.000,00 €	119.894,09 €	105,91 €				
				C96G18000010002	Interventi vari di adeguamento edile-impiantistico	180.000,00 €	174.221,74 €	5.778,26 €				
				C96G18000010002		180.000,00 €	174.221,74 €	5.778,26 €				
				C96G18000000009	lavori di adeguamento oncoematologia	180.000,00 €	25.713,00 €	154.287,00 €				
				C96G18000000009		180.000,00 €	25.713,00 €	154.287,00 €				
				C94E16000680002	realizzazione di una camera bianca	130.000,00 €	130.000,00 €	0,00 €				
				C94E16000680002		130.000,00 €	130.000,00 €	0,00 €				
				C96G17000130002	INTEGRAZIONE INCUBATRICE NEONATALE DA TRASPORTO	50.000,00 €	50.000,00 €	0,00 €				
				C96G17000130002 Totale		50.000,00 €	50.000,00 €	0,00 €				
				C96G17000150002	Programma odontoiatria sociale - acquisizione beni	50.000,00 €	50.000,00 €	0,00 €				
				C96G17000150002 Totale		50.000,00 €	50.000,00 €	0,00 €				
				C96I15000040002	Apparecchiature elettromedicali	255.000,00 €	255.000,00 €	0,00 €				
				C96I18000040002 Totale		285.000,00 €	285.000,00 €	0,00 €				
				C96I15000050002	Attrezzature informatiche	190.000,00 €	190.000,00 €	0,00 €				
				C96I18000050002 Totale		190.000,00 €	190.000,00 €	0,00 €				
				C96I15000060002	MOBILI E ARREDI SANITARI	50.000,00 €	50.000,00 €	0,00 €				

Piano triennale di primo	DGR di assegnazione risorse	Decreto SETI concessione_numero	Decreto SETI concessione_oggetto	CUP	descrizione intervento	importo finanziato	cronoprogramma attuativo e finanziario					
							di cui importo speso al 31/12/2024	di cui spesa prevista 2025	di cui spesa prevista 2026	di cui spesa prevista 2027		
				C98I18000060002 Totale		**50.000,00 €**	**50.000,00 €**	**0,00 €**				
2017-2019	371/2017	**1136/SPS del 24/08/2017**	Finanziamenti in conto capitale per l'anno 2017. Concessione definitiva a favore dell'IRCCS Burlo Garofolo - Interventi di investimento per acquisizioni di beni mobili e tecnologici.	*C96G17000110002*	*Attrezzature informatiche e software*	*50.000,00 €*	*50.000,00 €*	*0,00 €*				
				C96G17000110002 Totale		**50.000,00 €**	**50.000,00 €**	**0,00 €**				
				C96G17000120002	*Attrezzature medio bassa-tecnologia*	*50.000,00 €*	*50.000,00 €*	*0,00 €*				
				C96G17000120002 Totale		**50.000,00 €**	**50.000,00 €**	**0,00 €**				
				C96G17000130002	*Sistema trasporto neonatale emergenza*	*50.000,00 €*	*50.000,00 €*	*0,00 €*				
				C96G17000130002 Totale		**50.000,00 €**	**50.000,00 €**	**0,00 €**				
				C96G17000140002	*Tavolo operatorio*	*90.000,00 €*	*89.886,67 €*	*113,33 €*				
				C96G17000140002 Totale		**90.000,00 €**	**89.886,67 €**	**113,33 €**				
2017-2019	371/2017	**1143/SPS del 24/08/2017**	Finanziamenti in conto capitale per l'anno 2017. Concessione definitiva a favore dell'IRCCS Burlo Garofolo - Interventi di investimento edili-impiantistici.	*C94E17000100002*	*Attività finalizzate al mantenimento della struttura sino al trasferimento presso la nuova sede (escluse le opere già previste nelle altre voci di spesa)*	*110.000,00 €*	*98.812,96 €*	*11.187,04 €*				
				C94E17000100002 Totale		**110.000,00 €**	**98.812,96 €**	**11.187,04 €**				
				C94E17000110002	*Adeguamento edile-impiantistico laboratorio PMA embriologia*	*50.000,00 €*	*50.000,00 €*	*0,00 €*				
				C94E17000110002 Totale		**50.000,00 €**	**50.000,00 €**	**0,00 €**				
2017-2019	Intervento urgente ex art. 33, comma 10, LR 26/2015	**1622/SPS del 22/11/2017**	Finanziamenti in conto capitale per l'anno 2017 ai sensi dell'art. 33, comma 10, della L.R. 26/2015. Concessione definitiva a favore dell'IRCCS Burlo Garofolo.	*C96G17000190002*	*3 sonde per ecografo*	*26.358,65 €*	*26.358,65 €*	*0,00 €*				
				C96G17000190002 Totale		**26.358,65 €**	**26.358,65 €**	**0,00 €**				
2017-2019	Intervento urgente ex art. 33, comma 10, LR 26/2015	**1625/SPS del 22/11/2017**	Finanziamenti in conto capitale per l'anno 2017 ai sensi dell'art. 33, comma 10, della L.R. 26/2015. Concessione definitiva a favore dell'IRCCS Burlo Garofolo.	*C94E17000190003*	*COFINANZIAMENTO REGIONALE ANTINCENDIO*	*15.028,79 €*	*15.028,79 €*	*0,00 €*				
				C94E17000190003 Totale		**15.028,79 €**	**15.028,79 €**	**0,00 €**				
2017-2019	371/2017	**956/SPS del 18/07/2017**	Finanziamenti in conto capitale per l'anno 2017. Concessione definitiva a favore dell'IRCCS Burlo Garofolo - Interventi di investimento per acquisizioni di beni mobili e tecnologici in attuazione del programma regionale di odontoiatria sociale.	*C96G17000150002*	*Acquisizione beni mobili e tecnologici per odontoiatria sociale*	*40.000,00 €*	*40.000,00 €*	*0,00 €*				
				C96G17000150002 Totale		**40.000,00 €**	**40.000,00 €**	**0,00 €**				
2018-2020	1424/2018	**1481/SPS del 09/10/2018**	Finanziamenti in conto capitale per gli anni 2018/2020: programmazione degli investimenti del SSR "interventi di investimento e adeguamento sistemi informativi". Concessione definitiva ai fini del trasferimento in conto capitale.	*C97H15001960002*	*Interventi di investimento e adeguamento sistemi informativi (sistema amministrativo, infrastrutture ICT e dotazioni strumentali, ecc.) - prima quota*	*280.000,00 €*	*280.000,00 €*	*0,00 €*				
				ICT770 Totale		**280.000,00 €**	**280.000,00 €**	**0,00 €**				
2018-2020	1911/2018	**1576/SPS del 25/10/2018**	Finanziamenti in conto capitale per gli anni 2018/2020: programmazione degli investimenti del SSR in attuazione della DGR 561/2018. Impegno della spesa.	*C91B20000660002*	*Interventi di investimento edili-impiantistici e per acquisizioni di beni e tecnologici*	*100.000,00 €*	*99.943,07 €*	*56,93 €*				
				TRASF777 Totale		**100.000,00 €**	**99.943,07 €**	**56,93 €**				
2018-2020	2163/2018	**1910/SPS del 29/11/2018**	Finanziamenti in conto capitale per gli anni 2018/2020: programmazione degli investimenti del SSR a seguito dell'entrata in vigore della L.R. 25/2018. Impegno della spesa e trasferimento in conto capitale.	*TRASF784*	*Interventi di investimento edili-impiantistici e per acquisizioni di beni e tecnologici*	*100.000,00 €*	*SU 100.000,00 assegnati*					
				C96G18000510002	*adeguamento impianti gas medicinali PMA*	*23.000,00 €*	*23.000,00 €*	*0,00 €*				
				C96G18000510002		**23.000,00 €**	**23.000,00 €**	**0,00 €**				

Piano triennale di primo	DGR di assegnazione risorse	Decreto SETI concessione_numero	Decreto SETI concessione_oggetto	CUP	descrizione intervento	Importo finanziato	cronoprogramma attuativo e finanziario					
							di cui importo speso al 31/12/2024	di cui spesa prevista 2025	di cui spesa prevista 2026	di cui spesa prevista 2027		
				C96G18000520002	realizzazione UPS a servizio della palazzina laboratori	40.000,00 €	40.000,00 €	0,00 €				
				C96G18000520002		**40.000,00 €**	**40.000,00 €**	**0,00 €**				
				C96G18000530002	realizzazione impianti ex medicina trasfusionale	15.000,00 €	15.000,00 €	0,00 €				
				C96G18000530002		**15.000,00 €**	**15.000,00 €**	**0,00 €**				
				C92C19000040002	emergenti urgenti	22.000,00 €	22.000,00 €	0,00 €				
				C92C19000040002		**22.000,00 €**	**22.000,00 €**	**0,00 €**				
				TRASF784 Totale		**100.000,00 €**	**100.000,00 €**	**0,00 €**				
2018-2020	561/2018	1238/SPS del 05/09/2018	Finanziamenti in conto capitale per gli anni 2018-2020 ai sensi dell'art. 33, comma 10, della L.R. 26/2015. Impegno a favore dell'IRCCS Burlo Garofolo	C95F18000060002	lavori di riparazione e rifacimento della linea di alimentazione idrica dell'Edificio Ospedale	62.683,25 €	62.683,25 €	0,00 €				
				C95F18000060002 Totale		**62.683,25 €**	**62.683,25 €**	**0,00 €**				
				C97H18001050002	n. 1 ecotomografo ostetrico con 3 sonde	48.800,00 €	48.800,00 €	0,00 €				
				C97H18001050002 Totale		**48.800,00 €**	**48.800,00 €**	**0,00 €**				
2019-2021	1334/2019	2528/SPS del 25/11/2019	Finanziamenti in conto capitale per l'anno 2019. Interventi di investimento in attuazione del programma regionale di odontoiatria pubblica ex DGR n. 1334/2019. Impegno della spesa e trasferimento a favore dell'IRCCS Burlo Garofolo.	C92C19000150002	Acquisizione beni mobili e tecnologici per odontoiatria sociale	60.000,00 €	59.934,22 €	65,78 €				
				C92C19000150002 Totale		**60.000,00 €**	**59.934,22 €**	**65,78 €**				
2019-2021	1455/2019	1964/SPS del 15/10/2019	Finanziamenti in conto capitale per gli anni 2019-2021 ai sensi dell'art. 33, comma 10, della L.R. 26/2015. Impegno della spesa a favore dell'IRCCS Burlo Garofolo.	C92C19000110002	acquisizioni di beni mobili e tecnologici	39.193,32 €	39.193,32 €	0,00 €				
				C92C19000110002 Totale		**39.193,32 €**	**39.193,32 €**	**0,00 €**				
2019-2021	1455/2019	2530/SPS del 25/11/2019	Finanziamenti in conto capitale per gli anni 2019-2021 ai sensi della DGR 1455/2019. Impegno della spesa e trasferimento a favore dell'IRCCS Burlo Garofolo.	C92C19000110002	acquisizioni di beni mobili e tecnologici	70.000,00 €	70.000,00 €	0,00 €				
				C92C19000110002 Totale		**70.000,00 €**	**70.000,00 €**	**0,00 €**				
2019-2021	1626/2019	1962/SPS del 15/10/2019	Finanziamenti in conto capitale per gli anni 2019/2021: programmazione degli investimenti del SSR. Impegno della spesa.	TRASF791	acquisizioni di beni mobili e tecnologici o edili impiantistici finalizzati alla messa a norma del patrimonio aziendale	550.000,00 €						
				C99J19000270002	Interventi di adeguamento a norma e messa in sicurezza	200.000,00 €	200.000,00 €	0,00 €				
				C99J19000270002		**200.000,00 €**	**200.000,00 €**	**0,00 €**				
				C99J19000280002	Interventi per l'attività conservativa di accreditamento ed ammodernamento	350.000,00 €	350.000,00 €	0,00 €				
				C99J19000280002		**380.000,00 €**	**375.755,08 €**	**4.244,92 €**				
				TRASF791 Totale		**580.000,00 €**	**575.755,08 €**	**4.244,92 €**				
				C92C19000180002	Apparecchiature elettromedicali	1.397.124,00 €	1.397.124,00 €	0,00 €				
				C92C19000180002 Totale		**1.397.124,00 €**	**1.397.124,00 €**	**0,00 €**				
				C92C19000160002	Informatica	105.000,00 €	105.000,00 €	0,00 €				
				C92C19000160002 Totale		**105.000,00 €**	**105.000,00 €**	**0,00 €**				
				C92C19000170002	Economali	80.000,00 €	80.000,00 €	0,00 €				
				C92C19000170002 Totale		**80.000,00 €**	**80.000,00 €**	**0,00 €**				
2019-2021	2184/2016	2592/SPS del 26/11/2019	Programma investimenti ex Art.20, Legge n.67/1988. Adeguamento alla normativa Antincendio. Risorse assegnate con delibera Cipe n.16 dd. 08/03/2013. Impegno della spesa a favore dell'IRCCS Burlo Garofolo di Trieste.	C94E17000190003	FINANZIAMENTO STATALE ANTINCENDIO BURLO	220.649,27 €	220.649,27 €	0,00 €				
				C94E17000190003 Totale		**220.649,27 €**	**220.649,27 €**	**0,00 €**				
2020-2022	693/2020	1901/SPS del 02/10/2020	Finanziamenti in conto capitale per gli anni 2020-2022 ai sensi della DGR 693/2020. Impegno della spesa e trasferimento a favore dell'IRCCS Burlo Garofolo.	TRASF798	realizzazione di un nuovo impianto monta letti e sostituzione di una porta automatizzata	140.000,00 €	140.000,00 €	0,00 €				
				TRASF798 Totale		**140.000,00 €**	**140.000,00 €**	**0,00 €**				

Piano triennale di primo	DGR di assegnazione risorse	Decreto SETI concessione_numero	Decreto SETI concessione_oggetto	CUP	descrizione intervento	importo finanziato	cronoprogramma attuativo e finanziario					
							di cui importo speso al 31/12/2024	di cui spesa prevista 2025	di cui spesa prevista 2026	di cui spesa prevista 2027		
2020-2022	1734/2020	2536/SPS del 24/11/2020	Finanziamenti in conto capitale per gli anni 2020-2022 ai sensi della DGR n. 1734 del 20.11.2020. Intervento di ampliamento e adeguamento della sede dell'IRCCS Burlo Garofolo. Impegno e trasferimento delle risorse.	C95F20000370002	ampliamento e adeguamento della sede dell'IRCCS Burlo Garofolo	7.235.000,00 €	6.531.396,10 €	703.603,90 €				
				C95F20000370002 Totale		7.235.000,00 €	6.531.396,10 €	703.603,90 €				
2020-2022	693/2020	1902/SPS del 02/10/2020	Finanziamenti in conto capitale per gli anni 2020-2022 ai sensi della DGR 693/2020. Interventi di investimento per acquisizioni di beni mobili e tecnologici. Impegno della spesa e trasferimento a favore degli Enti del SSR.	C91B20000640002	Apparecchiature da laboratorio - non destinate	15.000,00 €	15.000,00 €	0,00 €				
					Apparecchiature elettromedicali non destinate	113.136,59 €	113.136,59 €	0,00 €				
					Armadietti spogliatoio	30.000,00 €	30.000,00 €	0,00 €				
					Arredo ambulatoriale per creazione posto isolato in neonatologia (emergenza COVID)	6.675,00 €	6.675,00 €	0,00 €				
					Bancone protocollo con paraflato (emergenza COVID)	1.049,20 €	1.049,20 €	0,00 €				
					Ecotomografo oftalmico	17.325,00 €	17.325,00 €	0,00 €				
					Ecotomografo sala PMA	40.000,00 €	40.000,00 €	0,00 €				
					EEG portatile	20.615,00 €	20.615,00 €	0,00 €				
					FORNITURA DI N.1 ARMADIO FARMACI (emergenza COVID)	1.322,45 €	1.322,45 €	0,00 €				
					FORNITURA DI N.2 CARRELLI PER MEDICAZIONE/TERAPIA (emergenza COVID)	2.771,54 €	2.771,54 €	0,00 €				
					HLPC tossicologia	42.090,00 €	42.090,00 €	0,00 €				
					INFORMATICA	60.000,00 €	60.000,00 €	0,00 €				
					Integrazione HPLC thermo	17.690,00 €	17.690,00 €	0,00 €				
					Modulo acquisizione immagini ORL	27.000,00 €	27.000,00 €	0,00 €				
					n. 3 incubatrici neonatali	43.005,00 €	43.005,00 €	0,00 €				
					PC portatili e webcam (emergenza COVID)	5.171,99 €	5.171,99 €	0,00 €				
					Sedie attesa per tendone esterno (emergenza COVID)	1.301,74 €	1.301,74 €	0,00 €				
					sistema di acquisizione da sala Schleef	15.000,00 €	15.000,00 €	0,00 €				
					Sistema di scansione termometrico con software (emergenza COVID)	9.753,10 €	9.753,10 €	0,00 €				
					Spirometro fiborsi	50.000,00 €	50.000,00 €	0,00 €				
					Upgrade Viewpoint 5 a Viewpoint 6	50.000,00 €	50.000,00 €	0,00 €				
				TRASF802 Totale		568.845,24 €	568.845,24 €	0,00 €				
2020-2022	693/2020	1903/SPS del 02/10/2020	Finanziamenti in conto capitale per gli anni 2020-2022 ai sensi della DGR 693/2020. Interventi di investimento edili impiantistici. Impegno della spesa e trasferimento a favore degli Enti del SSR.	TRASF807	Attività finalizzate all'adeguamento alla normativa tecnica di prevenzione incendi delle strutture sanitarie uniformata al DM 19/03/2015	630.000,00 €	144.083,57 €	485.916,43 €				
				C91B20000340002		630.000,00 €	144.083,57 €	485.916,43 €				
2020-2022	693/2020	2283/SPS del 11/11/2020	Finanziamenti in conto capitale ai sensi dell'art. 33, comma 10, della L.R. 26/2015 per l'anno 2020. Impegno della spesa a favore dell'IRCCS Burlo Garofolo.	C96G20000150002	Elettromiografo SO ORL	10.004,00 €	10.004,00 €	0,00 €				
					Fasciatoio riscaldato per nido	3.019,10 €	3.019,10 €	0,00 €				
					Monitoraggio transcutaneo della bilirubina	4.549,50 €	4.549,50 €	0,00 €				
					Pompa laparoscopica (x2)	6.955,72 €	6.955,72 €	0,00 €				
					Rilevatore ferromagnetico portatile per RMN	6.039,00 €	6.039,00 €	0,00 €				
					Seghe per gessi con sistema di aspirazione (x2)	5.295,00 €	5.295,00 €	0,00 €				
				C96G20000150002 Totale		39.193,32 €	39.193,32 €	0,00 €				
2021-2023	1403/2021	3189/SPS del 25/11/2021	DGR n. 1403 del 17 settembre 2021. Programmazione degli investimenti nel SSR per gli anni 2021-2023 a seguito della stipula del contratto di mutuo con la Banca Europea degli Investimenti. Impegno della spesa a favore degli Enti del SSR.	C99J21021470002	Economali OSG	120.000,00 €	118.341,04 €	1.658,96 €				
				C99J21021470002 Totale		120.000,00 €	118.341,04 €	1.658,96 €				
				C99J21029300009	Informatica OSG	160.000,00 €	155.152,58 €	4.847,42 €				
				C99J21029300009 Totale		160.000,00 €	155.152,58 €	4.847,42 €				
				C99J21029470002	Apparecchiature, informatica ed economali	981.099,56 €	980.653,97 €	445,59 €				
				C99J21029470002 Totale		981.099,56 €	980.653,97 €	445,59 €				

Piano triennale di primo	DGR di assegnazione risorse	Decreto SETI concessione_numero	Decreto SETI concessione_oggetto	CUP	descrizione intervento	importo finanziato	cronoprogramma attuativo e finanziario					
							di cui importo speso al 31/12/2024	di cui spesa prevista 2025	di cui spesa prevista 2026	di cui spesa prevista 2027		
2021-2023	1767/2021	3180/SPS del 25/11/2021	Ulteriori finanziamenti in conto capitale ai sensi dell'art. 33, comma 10, della L.R. 26/2015 per l'anno 2021. Impegno della spesa a favore dell'IRCCS Burlo Garofolo.	C99J21004790002	Pulsossimetri	2.193,70 €	2.193,70 €	0,00 €				
				C99J21004790002 Totale		2.193,70 €	2.193,70 €	0,00 €				
2020-2022	1862/2020	2875/SPS del 10/11/2021	DGR n. 1862 del 11.12.2020. Interventi di investimento edili impiantistici e acquisizioni di beni mobili e tecnologici connessi all'emergenza epidemiologica da COVID-19. Impegno della spesa, liquidazione e richiesta ROP a favore dell'IRCCS Burlo Garofolo	C92C20000100002	Emergenza COVID	499.725,31 €	499.725,31 €	0,00 €				
				C92C20000100002 Totale		499.725,31 €	499.725,31 €	0,00 €				
2020-2022	1862/2020	3174/SPS del 25/11/2021	DGR n. 1862 del 11 dicembre 2020 e n. 189 del 12 febbraio 2021. Interventi di attivazione di aree sanitarie anche temporanee sia all'interno che all'esterno di strutture di ricovero, cura, accoglienza e assistenza, pubbliche e private, o di altri luoghi idonei, per la gestione dell'emergenza COVID-19. Impegno della spesa.	Allegato F - contributo complessivo € 65.000,00	Emergenza COVID -	3.519,39 €						
				C96I20000190005 - C96I20000200005 - C96I20000210005 - C96I20000220005 - C96I20000230005	Cofinanziamento DL 18/2020 lavori vari	3.519,39 €	3.519,39 €	0,00 €				
				CUP vari - vedi riga sopra		3.519,39 €	3.519,39 €	0,00 €				
2021-2023	Intervento urgente ex art. 33, comma 10, LR 26/2015	2873/SPS del 10/11/2021	Finanziamenti in conto capitale ai sensi dell'art. 33, comma 10, della L.R. 26/2015 per l'anno 2021. Impegno della spesa a favore dell'IRCCS Burlo Garofolo	C99J21004790002	Impedenzometro	9.406,20 €	9.406,20 €	0,00 €				
					Macchina lavapadelle	7.149,12 €	7.149,12 €	0,00 €				
					Pompe infusione volumetriche	22.638,00 €	22.638,00 €	0,00 €				
				C99J21004790002 Totale		39.193,32 €	39.193,32 €	0,00 €				
emergenza covid	1224/2020		Finanziamento straordinario ex DGR 1224 del 07/08/2020	C94E20003020002	riorganizzazione pronto soccorso	300.000,00 €	300.000,00 €	0,00 €				
				C94E20003020002		300.000,00 €	300.000,00 €	0,00 €				
				C94E20003030002	posti letto di terapia intensiva e semi-intensiva	395.280,00 €	208.946,37 €	186.333,63 €				
				C94E20003030002		395.280,00 €	208.946,37 €	186.333,63 €				
				C91B21000020001	Piano di riorganizzazione della rete ospedaliera della Regione Autonoma FVG - emergenza COVID19	353.800,00 €	349.803,05 €	3.996,95 €				
				C91B21000020001		353.800,00 €	349.803,05 €	3.996,95 €				
	L.R. 06/08/2020 n. 15	2112/SPS del 04/11/2020	Contributo straordinariodestinato allo studio di fattibilità per un Hospice pediatrico		redazione studio di fattibilità per hospice presso ex prosettura	30.000,00 €	25.376,00 €	4.624,00 €				
				C99J21004790002 Totale		30.000,00 €	25.376,00 €	4.624,00 €				
	L.R. 29/06/2020 n. 13 art. 56	4964/TERINF del 10.12.2020	Concessione finanziamento ed impegnodi spesa per l'incremento delle spese correlate all'emergenza covid	C94E16000680002	riconoscimento costi per sospensione cantiere da COVID-19	9.089,58 €	9.089,58 €	0,00 €				
				C94E16000680002		9.089,58 €	9.089,58 €	0,00 €				
emergenza covid	1315/2021		Piano di riorganizzazione della rete ospedaliera della Regione Autonoma FVG - emergenza COVID19 - INTEGRAZIONE	C91B21000020001	Piano di riorganizzazione della rete ospedaliera della Regione Autonoma FVG - emergenza COVID19 - integrazione	16.000,00 €	15.896,00 €	104,00 €				
				C91B21000020001		16.000,00 €	15.896,00 €	104,00 €				
emergenza covid		26262/GRFVG del 28/11/2022	Piano di riorganizzazione della rete ospedaliera della Regione Autonoma FVG - emergenza COVID19 - rimodulazione 1	C94E20003030002	completamento intervento di implementazione posti letto di terapia intensiva e semi-intensiva	257.332,23 €	83.283,91 €	174.048,32 €				
				C94E20003030002		257.332,23 €	83.283,91 €	174.048,32 €				

Piano triennale di primo	DGR di assegnazione risorse	Decreto SETI concessione_numero	Decreto SETI concessione_oggetto	CUP	descrizione intervento	Importo finanziato	cronoprogramma attuativo e finanziario					
							di cui importo speso al 31/12/2024	di cui spesa prevista 2025	di cui spesa prevista 2026	di cui spesa prevista 2027		
2022-2024	LR 24/2021	27936/GRFVG del30/11/2022	Contributo ART. 8 L.R. 24/2021 per realizzazione un Hospice pediatrico	C95F22002220002 Totale	realizzazione hospice pediatrico	800.000,00 €	0,00 €	400.000,00 €	400.000,00 €			
				C95F22002220002 Totale		800.000,00 €	- €	400.000,00 €	400.000,00 €			
2022-2024	Intervento urgente ex art. 33, comma 10, LR 26/2015	27168/GRFVG del 29/11/2022 + 27932/GRFVG del 30/11/2022	Finanziamenti in conto capitale ai sensi dell'art. 33, comma 10, della L.R. 26/2015 per l'anno 2022.Impegno della spesa a favore dell'IRCCS Burlo Garofolo.	C94E22004190002	n. 1 microscopio ottico da laboratori n. 1 colposcopio letti e barelle per reparti vari	69.780,86 €	63.245,89 €	6.534,97 €				
				C94E22004190002 Totale		69.780,86 €	63.245,89 €	6.534,97 €				
2022-2024	1600/2022	25885/GRFVG del 22/11/2022	Finanziamenti in conto capitale per gli anni 2022-2024 ai sensi della DGR 1600/2022. Interventi di investimento edili impiantistici ed acquisizione beni mobili e tecnologie. Impegno della spesa e trasferimento a favore degli Enti del SSR.		Interventi di investimento edili-impiantistici e per acquisizioni di beni e tecnologici	3.771.116,29 €						
				C94E22004260002	Acquisizione di beni mobili e tecnologici	1.771.116,29 €	1.569.591,14 €	201.525,15 €				
				C94E22004250002 Totale		1.771.116,29 €	1.569.591,14 €	201.525,15 €				
				C92C21001370002 - C92C21001600002 - C94E21000630002	Acquisizione ed adeguamento nuovi spazi (edifici di via dell'Istria civici 59, 61 e 63) ADEGUAMENTO COSTI MATERIALI e imprevisti di cantiere - copertura civico 59 e risanamento conservativo civico 61	1.975.000,00 €	407.621,05 €	783.689,45 €	783.689,47 €			
				CUP vari - vedi riga sopra		1.975.000,00 €	407.621,05 €	783.689,48 €	783.689,47 €			
				C96I22000320007 - C96I20000040002 - C94E17000190003	Adeguamento antincendio DM 19.03.2015, riatto ex camera calda per attesa, realizzazione nuovo ascensore scala B ADEGUAMENTO COSTI MATERIALI	25.000,00 €	19.201,11 €	5.798,89 €				
				CUP vari - vedi riga sopra		25.000,00 €	19.201,11 €	5.798,89 €				
2024-2026	Legge 30.12.2020 n. 178	56987/GRFVG dd. 27.11.2023	Art. 1, comma 445 e 446, della Legge 30.12.2020 n. 178,interventi per l'installazione di impianti per la produzione di ossigeno medicale, ammodernamento delle linee di trasmissione dell'ossigeno ai reparti e rafforzamento delle misure di sicurezza per il monitoraggio dell'atmosfera sovraossigenata	C96I22000960001	Interventi per ammodernamento impianto ossigeno medicale	103.680,81 €	0,00 €	103.680,81 €				
				C98I22000960001		103.680,81 €	- €	103.680,81 €				
2023-2025	1849/2023	57001/GRFVG del 27.11.2023	DGR n. 1849/2023: L.R. 26/2015 programmazione degi investimenti del SSR e assegnazione di risorse per la prosecuzione delle opere in esito alle criticità correlate all'aumento dei costi	C92C21001600002 - C94E21000630002 - C96I22001650009 - C92C23000130006	compensazione dell'aumento prezzi e opere complementari	2.722.500,00 €	708.195,23 €	2.014.304,77 €				
				CUP vari - vedi riga sopra		2.722.500,00 €	708.195,23 €	2.014.304,77 €				
2024-2026	1849/2023	56995/GRFVG del 27.11.2023	DGR n. 1849/2023: L.R. 26/2015 programmazione degi investimenti del SSR e assegnazione di risorse per la prosecuzione delle opere in esito alle criticità correlate all'aumento dei costi . Interventi di investimento per l'acquisizione di beni mobili e tecnologici	C94E23000230002	Interventi di investimento per acquisizioni di apparecchiature biomedicali, informatica ed economali	1.000.000,00 €	652.719,89 €	347.280,11 €				
				C94E23000230002 Totale		1.000.000,00 €	652.719,89 €	347.280,11 €				
2023-2025	1849/2023	58438/GRFVG del 30.11.2023	Finanziamenti in conto capitale ai sensi dell'art. 33, comma 10, della L.R. 26/2015 per l'anno 2023. Impegno della spesa a favore dell'IRCCS Burlo Garofolo.	C94E23000200002	n. 1 cabina pletismografica	40.000,00 €	39.998,92 €	1,08 €				
				C94E23000200002 Totale		40.000,00 €	39.998,92 €	1,08 €				

Piano triennale di primo	DGR di assegnazione risorse	Decreto SETI concessione_numero	Decreto SETI concessione_oggetto	CUP	descrizione intervento	importo finanziato	cronoprogramma attuativo e finanziario					
							di cui importo speso al 31/12/2024	di cui spesa prevista 2025	di cui spesa prevista 2026	di cui spesa prevista 2027		
2024-2026	1707/2024	60732/GRFVG del 28.11.2024	DGR n. 1707 del 14 novembre 2024 "LR 26/2015. Programmazione degli investimenti nel SSR per il triennio 2024-2026". Interventi di investimento non previsti nella programmazione ed emergenti nel corso dell'anno ai sensi dell'art. 33 c. 13 LR 26/2015. Impegno della spesa a favore dell'IRCCS Burlo Garofolo	C94E24000110002	n. 4 monitor multiparametrici per la Terapia Intensiva Neonatale	60.000,00 €	0,00 €	60.000,00 €				
				C54E24000110002 Totale		60.000,00 €	0,00 €	60.000,00 €				
2024-2026	1205/2024	46188/GRFVG del 30.09.2024	DGR n. 1205 del 9 agosto 2024. Acquisizioni di beni mobili e tecnologici. Impegno, liquidazione e ordinazione di pagamento della spesa a favore degli Enti del SSR	C94E24000100002	Interventi di investimento per acquisizioni di apparecchiature biomedicali, informatica ed economali	2.500.000,00 €	60.583,07 €	2.439.416,93 €				
				C54E24000100002 Totale		2.500.000,00 €	60.583,07 €	2.439.416,93 €				
2024-2026	1707/2024	60736/GRFVG del 28.11.2024	DGR n. 1707 del 14 novembre 2024 "LR 26/2015. Programmazione degli investimenti edili impiantistici e per acquisizione di beni mobili e tecnologici		Interventi di investimento edili-impiantistici e per acquisizioni di beni e tecnologici	270.000,00 €						
				C92C24000290002	Bonifica amianto con priorità alta	50.000,00 €	0,00 €	50.000,00 €				
				C52C24000290002 Totale		50.000,00 €	0,00 €	50.000,00 €				
				C92C24000030002	Attività finalizzata al mantenimento della struttura fino al trasferimento presso la nuova sede	220.000,00 €	0,00 €	220.000,00 €				
				C52C24000030002 Totale		220.000,00 €	0,00 €	220.000,00 €				

- **investimenti effettuati e fonte di finanziamento degli investimenti**

Si riporta di seguito lo stato di attuazione al 31 dicembre 2024 degli investimenti edilizi e impiantistici e dell'acquisizione di beni mobili e tecnologie.

Si rilevano i seguenti finanziamenti:

EI	Il contenuto della DGR n. 693 del 15.05.2020 e del relativo decreto di concessione n. 1903/SPS del 02.10.2020, che attribuiscono all'Istituto l'importo di Euro 630.000,00 per l'esecuzione di interventi edili ed impiantistici di messa a norma ed adeguamento antincendio;
EI	Il contenuto della DGR n. 1734 del 20.11.2020 e del relativo decreto di concessione n. 2536/SPS del 24.11.2020 che attribuisce all'Istituto la somma di Euro 7.235.000,00 per l'acquisto e la ristrutturazione di una nuova sede e la riqualificazione di parte degli spazi dell'attuale comprensorio ospedaliero;
BMT	Il contenuto della DGR n. 1403 del 17.09.2021 ed il relativo decreto n. 3189/SPS del 25.11.2021 con cui è stato concesso all'Istituto il finanziamento complessivo di Euro 1.261.099,56 per l'acquisto di beni mobili e tecnologie
BMT	Il decreto n. 26932/GRFVG del 29.11.2022 con cui è stato concesso all'Istituto il finanziamento di Euro 294.400,00 per la copertura dell'intervento individuato dal codice CUP C99J22001630006 da realizzare nell'ambito della Missione 6 Componente 2 Investimento 1.1.2 "Ammodernamento del parco tecnologico e digitale ospedaliero (Grandi apparecchiature)" del PNRR.

EI e BMT	Il contenuto della DGR n. 1600 del 28.10.2022 ed il relativo decreto n. 25885/GRFVG del 25.11.2022 con cui è stato concesso all'Istituto il finanziamento complessivo di Euro 3.771.116,29 per: • sostituzione di grani apparecchiature escluse dal finanziamento garantito nell'ambito della Missione n. 6 del P.N.R.R.; • esigenze di incremento dei quadri economici, con particolare riguardo ai maggiori costi emersi in seguito all'aumento dei materiali da costruzione, dei carburanti e dei prodotti energetici, al fine di consentire il completamento degli interventi di investimento già in corso o ad elevata priorità; • altri interventi di investimento ricompresi nel PPI in vigore, dando priorità agli interventi di messa in sicurezza ed adeguamento alla normativa;
BMT (EMERGENZE)	Il contenuto della DGR n. 1600 del 28.10.2022 per il finanziamento di 60.000,00 euro per gli interventi non previsti nel PTI ed emergenti nel corso dell'anno, come previsto da LR 26/2015, art. 33 comma 10, per l'acquisizione di beni mobili e tecnologici, integrati di 9.780,86 euro con DGR n. 1807 del 24.11.2022;
EI	L'art. 8 della Legge Regionale 29 dicembre 2021, n. 24 ed il relativo decreto n. 27936/GRFVG del 30.11.2022 con cui è stato concesso all'Istituto il finanziamento di Euro 800.000,00 per la realizzazione di un hospice pediatrico
BMT	Il contenuto della DGR n. 1849 del 23.11.2023 ed il relativo decreto n. 56995/GRFVG del 27.11.2023 con cui è stato concesso all'Istituto il finanziamento complessivo di Euro 1.000.000,00 per l'acquisto di beni mobili e tecnologie
EI	Il contenuto della DGR n. 1849 del 23.11.2023 ed il relativo decreto n. 57001/GRFVG del 27.11.2023 con cui è stato concesso all'Istituto il finanziamento complessivo di Euro 2.722.500,00 per la compensazione dell'aumento prezzi e opere complementari;

BMT (EMERGENZE)	Il contenuto della DGR n. 1849 del 23.11.2023 ed il relativo decreto n. 58438/GRFVG del 30.11.2023 con cui è stato concesso all'Istituto il finanziamento complessivo di Euro 40.000,00, ai sensi dell'art. 33 comma 10, della LR 26/2015 per gli interventi non previsti nel PTI ed emergenti nel corso dell'anno, da destinarsi per l'acquisizione di beni mobili e tecnologici
EI	Il decreto n. 56987/GRFVG dd. 27.11.2023 con cui è stata assegnata a questo IRCCS, ai sensi dell'art. 1, comma 445 e 446, della Legge 30.12.2020 n. 178, la somma di Euro 103.680,81 per investimenti edili ed impiantistici, finalizzata all'installazione di impianti per la produzione di ossigeno medicale, ammodernamento delle linee di trasmissione dell'ossigeno ai reparti e rafforzamento delle misure di sicurezza per il monitoraggio dell'atmosfera sovraossigenata
EI	Il contenuto della DGR n. 196 dd. 09.02.2024, confermata con DGR n. 1262 dd. 30.08.2024, con cui è stata approvata la rimodulazione n. 3 al Piano di potenziamento della rete ospedaliera regionale, fermo restando il finanziamento di Euro 257.332,23 concesso con decreto n. 26262/ GRFVG dd. 28.11.2022.
BMT	Il contenuto della DGR n. 1205 dd. 09.08.2024 e relativo decreto n. 46188/GRFVG dd. 30.09.2024 con cui è stato assegnato a questo Istituto il finanziamento di Euro 2.500.000,00 per l'acquisto di beni mobili e tecnologici.

Tutti i finanziamenti e i relativi interventi risultano recepiti nel Programma Triennale degli Investimenti per gli anni 2023-2025 e successive variazioni, da ultimo, la variazione n. 2 approvata con decreto n. 38 dd.15.03.2024.

Interventi edili e impiantistici

Nel Programma Triennale degli Investimenti per gli anni 2024-2026, erano previste le seguenti risorse per la realizzazione di investimenti edilizi e impiantistici:

- Fondi regionali: 5.364.048,32 €
- Fondi statali: 731.692,72 €
- Fondi propri dell'Istituto: 181.390,00 €
- Donazioni da privato: 100.000,00 €
- **Totale: 6.377.131,04** €

Nell'illustrare nel dettaglio lo stato di attuazione del Programma Triennale, si evidenzia in primis che nel corso dell'anno 2024 è proseguita la realizzazione dell'intervento più importante degli ultimi decenni, sia per valore che per rilevanza strategica, reso possibile grazie al finanziamento di Euro 7.235.000,00, concesso dalla Regione FVG con DGR n. 1734 dd. 20.11.2020 e relativo decreto di n. 2536/SPS dd. 24.11.2020 per l'acquisizione e la sistemazione dell'adiacente Comprensorio ex Opera di San Giuseppe, che sorge ai civici nn. 59 – 61- 63 di Via dell'Istria e per i lavori di adeguamento e ristrutturazione da realizzarsi negli spazi dell'attuale comprensorio ospedaliero liberatisi a seguito del trasferimento di parte dell'attività nei nuovi spazi.

La realizzazione dei lavori viene fatta in maniera progressiva:

Nei primi mesi del 2024 è stato collaudato l'intervento di "Ristrutturazione edilizia dell'edificio sito in via dell'Istria n. 63" (Codice CUP C94E21000530002), del valore di Euro 2.479.842,08 e l'edificio è stato aperto al pubblico quale "Poliambulatorio" per le attività di odontostomatologia, oculistica, otorinolaringoiatria e di fisioterapia.

Nello stesso periodo, con il completamento dei lavori di rifacimento della copertura prescritti dal Nucleo di Valutazione degli Investimenti Sanitari e Sociali, è stato ultimato anche l'intervento di "Miglioramento sismico e ristrutturazione edilizia dell'edificio civico n. 59" (Codice CUP C92C21001370002) che ospita parte degli uffici amministrativi, per un valore di Euro 1.216.175,19.

Nel mese di novembre 2024 è stato approvato in linea tecnica il progetto esecutivo dell'intervento di "Risanamento conservativo dell'edifico civico n. 61" (Codice CUP C92C21001600002), del valore di Euro 2.260.000,00 che, in chiusura dell'anno, ha ottenuto il parere favorevole con prescrizioni del NVISS e sarà appaltato nel 2025.

Infine, nel corso del 2024, per ottimizzare al funzionalità del nuovo Comprensorio ex Opera di San Giuseppe, sono stati esegui e collaudati i lavori di "Realizzazione di una cabina elettrica di media tensione a servizio del Comprensorio" (Codice CUP C98I22001650009) del valore di Euro 350.703,76 e di "Creazione di un varco nel muro di collegamento tra il Comprensorio ex Opera di san Giuseppe ed il parcheggio limitrofo" (Codice CUP C92C23000130005) che sarà destinato all'utenza esterna, del valore di Euro 142.381,72.

Allo stesso fine, nel corso del 2024 sono stati progettati ed appaltati anche gli interventi di "Realizzazione nuovo accesso e installazione ascensore esterno alla palazzina poliambulatorio" (CUP C97H23002260002) del valore di Euro 300.000,00 e di "Realizzazione percorso pedonale di collegamento tra il Comprensorio Ospedaliero principale ed il Comprensorio ex Opera di San Giuseppe" (Codice CUP C95F24000040002) del valore di Euro 150.000,00.

Parallelamente, sono stati realizzati alcuni lavori di ristrutturazione degli spazi interni del Comprensorio Ospedaliero ricompresi nel finanziamento concesso dalla Regione FVG con la precitata DGR n. 1734/2020.

Nel corso del 2024 sono stati ultimati i lavori dei due lotti dell'intervento di "Realizzazione nuova sala di crioconservazione ad uso immunotrasfusionale da affiancare a quella esistente per PMA" (Codice

CUP C98I22000330005), del valore complessivo di Euro 360.000,00, realizzando le opere edili e l'impianto di distribuzione delle linee di gas medicali

Sempre nel corso del 2024, sono stati ultimati gli ultimi due interventi di investimento per il ripristino funzionale, risparmio energetico e sostenibilità ambientale ricompresi nella "Concessione di servizi integrati, energetici, idrici, di facility management, igiene ambientale e security in regime di partenariato pubblico privato (Codice CUP C91B20000560003)", ed eseguiti a cura e spese del Concessionario, salvo il contributo pubblico contrattualmente a carico dell'Istituto. In particolare, nel corso del 2024 è stato realizzata una pensilina con impianto fotovoltaico nel parcheggio adiacente al civico 63 e sistemazione dei parcheggi interni al Comprensorio principale con la realizzazione di nuovi stalli per il personale dipendente. A tale riguardo, si segnala che a partire dalla fine del mese di maggio è stata avviata una riorganizzazione della viabilità e della sosta interna con la creazione di due zone di parcheggio a pagamento riservate agli utenti.

Mediante l'utilizzo di altri finanziamenti regionali già acquisiti, nel corso del 2024, l'Istituto ha eseguito i lavori di "Realizzazione nuovo laboratorio di biochimica" (Codice CUP C91B24000010002) finalizzati ad ampliare gli spazi dedicati all'attività di ricerca scientifica al piano terra della Palazzina Laboratori, nonché i "Lavori di rifacimento delle strutture della camera calda (Codice CUP C91B20000340002)", del valore di Euro 335.000,00, finalizzati a garantire la resistenza al fuoco della struttura realizzata in urgenza nel periodo pandemico.

Oltre a ciò, l'Istituto ha avviato alcune opere di adeguamento e miglioramento del Comprensorio principale quali l'intervento di "Riorganizzazione area diagnostica prenatale e pronto soccorso ostetrico-ginecologico" (Codice CUP C92C24000040002), del valore di Euro 185.453,24, finalizzato a garantire un migliore assetto degli spazi in cui viene svolta tale attività sanitaria nonché i lavori di "Installazione di elementi fissi di protezione anticaduta sui vani scala C e D dell'Edificio Ospedale" (Codice CUP C92C23000230002) del valore di Euro 60.148,21 con la finalità di prevenire gesti estremi.

Non è stato, invece, possibile avviare i lavori dell'ultimo degli interventi previsti nel Piano di Potenziamento della Rete Ospedaliera Regionale ai sensi del D. L. n. 34/2020 denominati "Interventi di potenziamento rete ospedaliera per emergenza da Covid-19 – Ristrutturazione dei locali siti al II piano dell'Edificio Ospedale finalizzati alla realizzazione ulteriori due posti di terapia intensiva all'interno del Blocco Operatorio e Rianimazione" (Codice CUP C94E20003030002) del valore stimato di Euro 395.650,00. Invero, l'impresa affidataria dell'appalto in adesione all'accordo quadro stipulato dal Commissario per l'emergenza attraverso Invitalia, dopo aver ottenuto diverse dilazioni dei termini per l'avvio dei lavori, non si è presentata alla consegna degli stesse; nel corso dell'estate questo Istituto ha dovuto procedere alla revoca dell'aggiudicazione e all'aggiornamento del progetto esecutivo per l'intervenuta modifica della normativa sui contratti pubblici, essendo nel frattempo divenuto efficace il D. Lgs. n. 36/2023. Il progetto esecutivo aggiornato è stato approvato in linea tecnica sul finire del 2024. Contemporaneamente il Direttore Sanitario aveva valutato, visto il tasso di occupazione della terapia intensiva pediatrica, di attivare un tavolo regionale per non realizzare i due posti letto nell'attuale sede, in vista del futuro

trasferimento presso la nuova sede di Cattinara, nella quale sono previsti i posti letto definiti dal piano di potenziamento. I confronti tra la Regione e il Ministero su tale possibilità non sono ancora conclusi.

INTERVENTI PREVISTI DALLE PROGETTUALITA' PNRR DI CUI ALLE DGR 1686/2022 E DGR 1923/2022

L' intervento previsto dalle progettualità PNRR di cui alle DGR 1686/2022 e DGR 1923/2022 è relativo alla Fornitura di n. 1 Sistema Radiologico fisso per la SC Radiologia Pediatrica, comprensivo delle eventuali opzioni disponibili, tramite adesione all'Accordo Quadro CONSIP ID 2489; Lotto 3 ed eventuale Trattativa Diretta per possibili opzioni.

Si tratta di un sistema radiologico digitale completo, polifunzionale, multidisciplinare e fisso che andrà a sostituire quello attualmente presente (modello: ADORA; anno di acquisizione 2010). Le opzioni disponibili nel lotto di interesse dell'Istituto sono: SW stitching per immagini di lungo formato e generatore ad alta frequenza per un importo complessivo di € 294.400,00 IVA compresa (CUP: C99J22001630006).

I lavori edili ed impiantistici necessari ed effettuata l'installazione dell'apparecchiatura sono stati collaudati nei primi mesi del 2024.

Beni mobili e tecnologici

Informatica ed economali – anno 2024

Sono stati acquisiti ed avviata l'installazione di nuovi apparati di rete per l'Istituto, oltre a concludere l'installazione dei nuovi apparati di rete, della fonia e delle stampanti di piano acquisite in noleggio per la palazzina al civico 63 dell'OSG.

Sono state incrementate, tramite sostituzione e aggiornamento, le postazioni dotate di Windows 10 e la sostituzione di quelle ancora munite di Windows 7. Inoltre sono stati avviate le procedure di acquisto di nuove postazioni PC.

Nel corso del 2024 sono stati acquisiti i nuovi arredi per il Laboratorio della SCU Clinica pediatrica, oltre a parziali acquisti a seguito di trasferimenti interni, come ad es. i nuovi spazi utilizzati dalla SSD Medicina fetale e Diagnostica Prenatale.

Sono stati acquisiti gli arredi per l'Aula magna, per la TIN, oltre alle ordinarie sostituzioni di arredi obsoleti dell'Istituto.

Apparecchiature elettromedicali – anno 2024

Nel corso del 2024 sono proseguite le attività ordinarie di aggiornamento e sostituzione di apparecchiature elettromedicali. Vengono di seguito descritti sinteticamente gli investimenti più significativi conclusi, o avviati, nel corso del 2024, ricompresi nel programma triennale in corso di validità, con l'indicazione della relativa fonte di finanziamento:

Descrizione	Fonte di finanziamento
n.8 Ecotomografi per le strutture afferenti al Dipartimento Materno Neonatale	CC Regionale
n.2 Ecotomografi per la SS di Cardiologia	CC Regionale
n.1 Ecotomografo per Cure palliative pediatriche	Donazioni
n.1 Spirometro per la SCU di Clinica pediatrica	CC Regionale
n.5 Monitor multiparametrici per la SC Oncoematologia	Donazioni
n.2 Defibrillatori per le strutture di Pediatria d'urgenza e Pronto soccorso pediatrico e per la Sala Parto	CC Regionale
n. 1 Detettore per il Sistema radiologico polifunzionale per la SC Radiologia Pediatrica	PNRR
n.1 Monitor multiparametrico amagnetico per RMN S.C. Anestesia e Rianimazione	CC Regionale
n.1 Tavolo operatorio cesareo per la Sala parto del Dipartimento materno neonatale	CC Regionale
Sistema di apparecchiature per Sala Operatoria Integrata di Ginecologia per la SCU Clinica Ostetrica e Ginecologica	CC Regionale
n.1 TIPCAM per colonna laparoscopica per la sala operatoria ginecologica della SCU Clinica Ostetrica e Ginecologica	CC Regionale
n.1 Cardiotocografo per la SCU Clinica Ostetrica e Ginecologica	CC Regionale
n.1 Sistema di intrattenimento pazienti per Risonanza Magnetica per la SC Radiologia Pediatrica	CC Regionale
n.1 Centrifuga da banco per la SCU Diagnostica avanzata microbiologica traslazionale	CC Regionale
Frigoriferi, congelatori ed ultracongelatori	CC Regionale
n. 4 Lampade scialitiche per il Dipartimento di Chirurgia	CC Regionale
n.1 Colonna Videoendoscopica per la SSD Gastroenterologia e nutrizione	Donazioni
n.5 Elettrocardiografi per la SS di Cardiologia	Donazioni
n.1 Sistema di refertazione di elettrocardiogrammi per la SS di Cardiologia	Donazioni
n.1 Sistema di Videolaringoscopia completo di lame pluriuso per la S.C. Anestesia e Rianimazione	Donazioni
n.2 Incubatrici ibride neonatali per la SC Neonatologia e Terapia Intensiva Neonatale	Donazioni

Spesa riassuntiva - 2024

Nel corso del 2024 la SC ingegneria clinica, informatica ed approvvigionamenti ha eseguito ordini per circa 2.000.000,00 €, riferiti al finanziamento erogato nel 2024 e ad annualità precedenti di beni a patrimonio, con importanti sostituzioni in tutti gli ambiti di interesse della Struttura: apparecchiature elettromedicali, informatica ed economali.

Di seguito un'evidenza della capacità di spesa dell'Istituto rispetto ai finanziamenti a disposizione dal 2016 ad oggi, confrontando la % di avanzamento della spesa rispetto al finanziato, e affiancando il finanziato con l'impegnato. Per l'anno 2024 la spesa risulta a 2% in quanto il decreto di impegno deliberato con DGR 1205/2024 è pervenuto a novembre 2024.

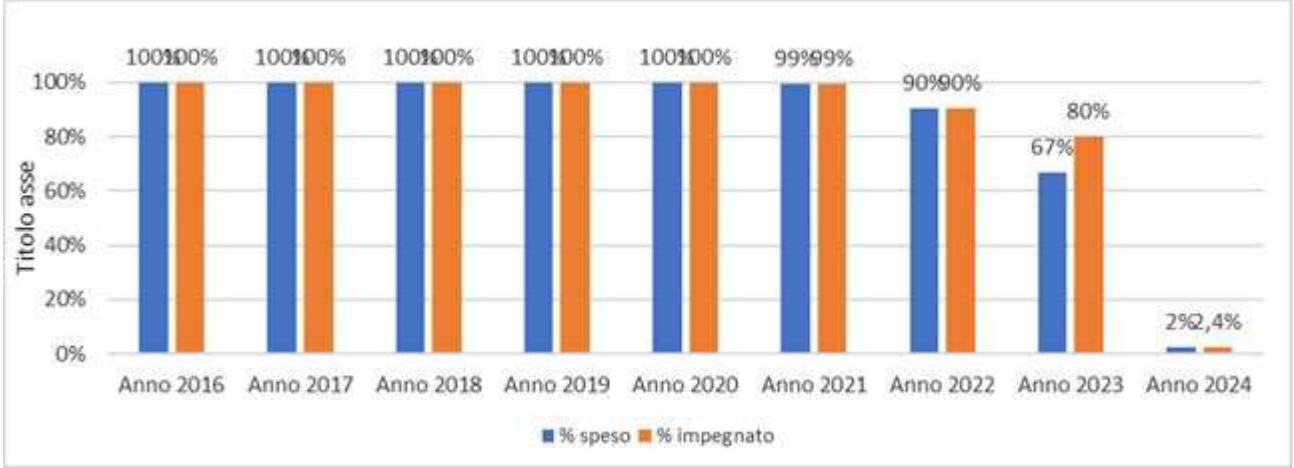

3.2 Assistenza territoriale

Non di pertinenza.

3.3 Prevenzione

SCREENING II LIVELLO CERVICE UTERINA

L'IRCCS Burlo Garofolo collabora attivamente alle attività dello screening per la prevenzione del tumore del collo dell'utero, in particolare garantendo, per l'area triestina, le prestazioni e gli approfondimenti diagnostico terapeutici di II livello.

Nel corso del 2024 si è provveduto ad attivare un'agenda informatizzata dedicata con disponibilità riservate al percorso screening. In questo modo, la Segreteria screening cervice uterina - area giuliana dell'Azienda Sanitaria Giuliano Isontina può prenotare in tempo reale le prestazioni necessarie, comunicando contestualmente l'appuntamento alla paziente. Il percorso risulta, pertanto, completamente informatizzato, aggiornato alla singola prenotazione e consultabile da tutti gli abilitati agli applicativi Insiel.

SISTEMI DI SORVEGLIANZA

L'IRCCS Burlo Garofolo prosegue, per conto della Direzione Centrale Salute del Friuli Venezia Giulia, il coordinamento delle attività di sorveglianza di sovrappeso e dell'obesità in regione FVG, che hanno riguardato le seguenti popolazioni:

donne in gravidanza, bambini di scuola elementare, adolescenti di scuola media e superiore.

Monitoraggio in:	Ambito	Soggetti coinvolti	Stato del progetto
Gravidanza	Progetto Regione FVG	Analisi dei dati CeDAP	In corso
Infanzia (0-2 anni)	Progetto nazionale "Sistema di Sorveglianza 0-2 anni sui principali determinanti di salute del bambino"	Personale dei Centri Vaccinali	In corso Realizzata prima rilevazione nel 2022. Rilevazione 2025 in fase di avvio

Scuola elementare (8-9 anni)	Progetto nazionale "OKkio alla Salute" (ISS); rilevazione su campione di scuole del FVG.	Scuola; Dipartimenti di Prevenzione	In corso. Realizzate 7 rilevazioni dal 2008 al 2023, inizialmente biennali, poi triennali e adesso quadriennali.
Adolescenti (11-15 anni)	Progetto internazionale Health Behaviour in School Children (HBSC); 41 paesi coinvolti; in Italia coordinato da ISS; dal 2009/2010 partecipazione della Regione FVG Progetto internazionale Global Youth Tobacco Survey (GYTS); 148 paesi coinvolti; in Italia coordinato da ISS dal 2009/2010. Dal 2022 partecipazione della Regione FVG al campionamento nazionale	Scuola	In corso HBSC: realizzate 4 rilevazioni (2010, 2014, 2018, 2022) GYTS: realizzata 1 rilevazione nel 2022 Prossima rilevazione nel 2026

Monitoraggio dello stato nutrizionale in gravidanza

L'eccesso di peso nella donna in gravidanza comporta conseguenze negative per la sua salute e per quella del bambino, nel breve e nel lungo termine. I dati epidemiologi disponibili non sono sufficienti a descrivere la prevalenza del fenomeno e i suoi trend temporali. Per questo motivo si è messo a punto in Friuli Venezia Giulia un sistema di sorveglianza regionale sostenibile che fornisca dati annuali di prevalenza di sovrappeso/obesità in donne in gravidanza e che permetta di metterli in relazione con variabili sociodemografiche.

Metodi: Donne in gravidanza che accedono al sistema sanitario regionale per il primo controllo ecografico e successivamente partoriscono in punti nascita della Regione. La sorveglianza prevede due momenti di rilevazione: primo controllo ecografico (11a-14a settimana di EG); termine della gravidanza (sala parto). Gli esiti di interesse sono: BMI preconcezionale, con peso autodichiarato dalla gestante; incremento ponderale in gravidanza (statura e peso misurati alla prima ecografia e a termine gravidanza). I dati raccolti alla prima ecografia sono inseriti nel "G2 clinico", il sistema in uso in FVG per registrare i dati clinici dei pazienti, quelli raccolti in sala parto nel flusso CeDAP, da cui sono desunte anche variabili sociodemografiche di interesse (area geografica di residenza, età, scolarità, nazionalità). L'analisi statistica: descrittiva, dopo data linkage tra "G2 clinico" e CeDAP. Attualmente il sistema di monitoraggio è totalmente integrato nel flusso CeDAP.

Risultati: In FVG, nel periodo 2015-2020, il 19,7% delle donne hanno iniziato la gravidanza in sovrappeso, l'8,7% in condizione di obesità e il 5,1% in sottopeso. Il trend temporale evidenzia un costante aumento della prevalenza di sovrappeso e obesità nella nostra regione, che ha superato il 30% nel 2020. Le donne con età <20 anni hanno una maggiore prevalenza di sottopeso, mentre le donne di età più avanzata di sovrappeso/obesità. La prevalenza di sovrappeso/obesità è più alta nelle donne con bassa

scolarità (40,3% in quelle con scolarità medio bassa) e di cittadinanza straniera (34,9% vs 21,3% delle italiane).

"Sistema di Sorveglianza 0-2 anni sui principali determinanti di salute del bambino"

Il sistema di Sorveglianza 0-2 anni è un progetto nazionale promosso dal Ministero della Salute e coordinato dall'ISS, partito come un progetto pilota nel periodo 2013-2016 in alcune regioni e inserito nel DPCM 3 marzo 2017 che identifica i sistemi di Sorveglianza e i Registri nazionali. A partire dal 2022 il sistema è stato esteso a livello nazionale, inclusa la nostra regione.

La sorveglianza monitora alcuni aspetti relativi alla salute dei bambini tra 0 e 2 anni, in particolare si focalizza su alcuni indicatori importanti del percorso nascita (dall'assunzione dell'acido folico in epoca periconcezionale alle azioni raccomandate durante la gestazione e l'allattamento) oltre ad altri aspetti della salute del bambino piccolo, come le vaccinazioni, la posizione corretta in culla, l'esposizione agli schermi (come TV, tablet e cellulari) e l'uso del seggiolino in auto, la lettura precoce in famiglia.

L'indagine prevede la somministrazione di un questionario alle mamme in occasione delle sedute vaccinali più appropriate rispetto ai comportamenti da rilevare, e quindi prima, seconda e terza dose DTP (difterite, tetano e pertosse) e prima dose di MPRV (morbillo, parotite, rosolia, varicella) corrispondenti tendenzialmente a 3, 5, 12 e 15 mesi di vita del bambino (secondo il calendario vaccinale). Tutti i professionisti coinvolti nella sorveglianza sono stati formati sia sui determinanti di salute indagati che sugli aspetti più propriamente metodologici della rilevazione.

La Sorveglianza inoltre prevede la diffusione di materiale di comunicazione (brochure e poster multilingue) nei Centri vaccinali e presso gli ambulatori dei Pediatri di libera scelta.

La prima rilevazione è iniziata il 31 agosto e si è conclusa il 3 novembre 2022. Sono stati complessivamente raccolti 1759 questionari (di cui 1540 validi), raggiungendo quindi la numerosità prevista per la rappresentatività regionale.

È in fase di avvio (maggio 2025) la seconda rilevazione.

OKkio alla Salute

OKkio alla SALUTE è un progetto nazionale promosso nel 2007 dal Ministero della Salute insieme con il MIUR ed è coordinato dall'Istituto Superiore di Sanità in collaborazione con le Regioni. L'IRCCS Burlo Garofolo funge da referente regionale presso l'Istituto Superiore di Sanità.

Questo sistema di sorveglianza raccoglie periodicamente informazioni su peso corporeo, statura, alimentazione, attività fisica e altri aspetti della salute su un campione rappresentativo di bambini della scuola primaria. Lo scopo principale di OKkio alla SALUTE è di comprendere la dimensione del fenomeno dell'obesità e del sovrappeso tra i bambini, seguirne l'andamento nel tempo e valutare la presenza di alcuni fattori correlati per programmare interventi efficaci di promozione della salute.

Ad oggi a livello nazionale sono state realizzate 7 raccolte dati: 2008/9, 2010, 2012, 2014, 2016 e 2023. La nostra Regione ha partecipato a tutte queste rilevazioni. I risultati della rilevazione del 2023 sono in corso di analisi.

L'approccio adottato è quello della sorveglianza di popolazione, basata su indagini epidemiologiche ripetute a cadenza regolare, su campioni rappresentativi della popolazione in studio. La popolazione identificata per la rilevazione è quella delle scuole elementari, in particolare della classe terza (circa 8 anni di età). Il metodo di campionamento prescelto è quello "a grappolo", con estrazione delle classi da valutare a partire dalle liste di campionamento predisposte dagli Uffici Scolastici. La rilevazione del peso del bambino e delle altre variabili di interesse avviene a scuola, nel periodo aprile-maggio, ad opera di operatori sanitari dei Dipartimenti di prevenzione, opportunamente addestrati.

In Friuli Venezia Giulia nel 2023 hanno partecipato 69 plessi scolastici e 79 classi, con 1174 bambini pesati e misurati nelle scuole. Rispetto alle precedenti rilevazioni, nella nostra regione si assiste ad una leggera diminuzione della prevalenza di bambini in sovrappeso e una situazione pressoché stabile, seppure con una leggera tendenza all'incremento, nei bambini obesi.

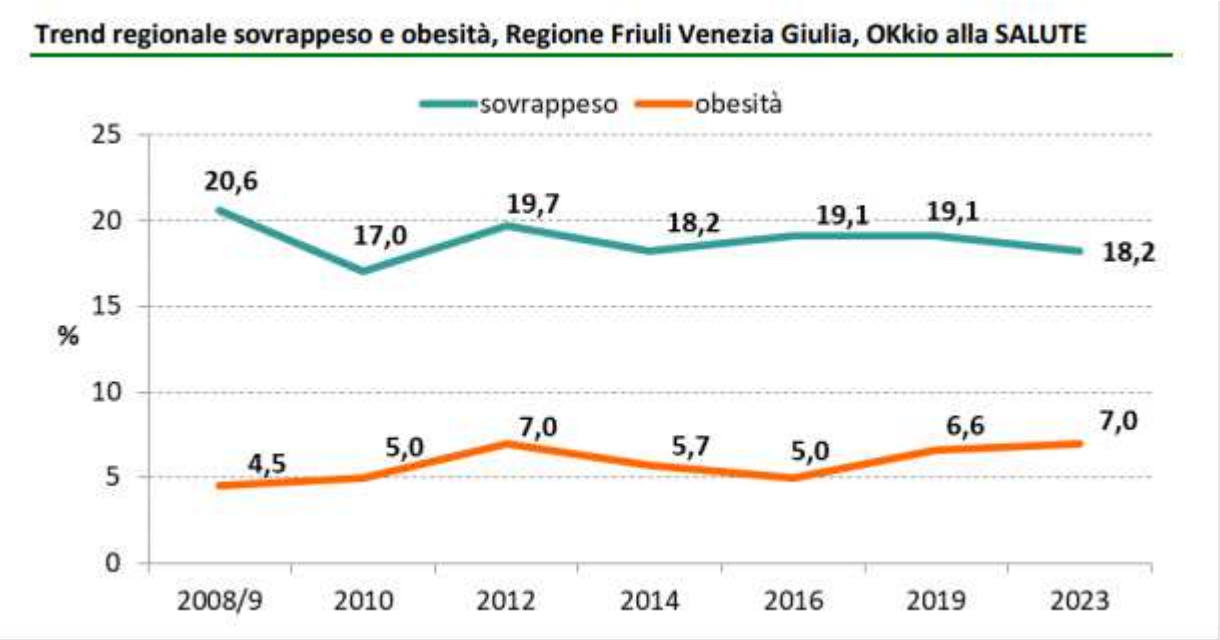

Health Behaviour in School Children (HBSC)

Lo studio HBSC (Health Behaviour in School-aged Children – Comportamenti collegati alla salute in ragazzi di età scolare) è un'indagine internazionale coordinata dall'Ufficio regionale dell'Organizzazione Mondiale della Sanità per l'Europa che si svolge ogni 4 anni con l'obiettivo di monitorare, descrivere e comprendere i fenomeni e i comportamenti correlati con la salute presente e futura nella popolazione pre- adolescente quali: abitudini alimentari scorrette, sedentarietà, abuso di alcol, consumo di tabacco, uso di sostanze stupefacenti, gioco d'azzardo, abitudini sessuali, infortuni. L'indagine coinvolge ragazzi di 11, 13 e 15 anni.

Lo studio HBSC è attivo in Italia dal 2002 e dal 2010 ha previsto una rappresentatività sia nazionale che regionale, permettendo di avere dati a livello di ciascuna regione, elemento essenziale per definire politiche di intervento. È coordinato a livello nazionale dall'Istituto Superiore di Sanità.

La nostra Regione ha partecipato alla raccolta dati negli anni 2010, 2014, 2018 e 2022.

Il metodo di campionamento prescelto è quello "a grappolo", con estrazione delle classi da valutare a partire dalle liste di campionamento predisposte dagli Uffici Scolastici. Lo strumento utilizzato per la raccolta delle informazioni è un questionario, auto-compilato dai ragazzi in forma anonima, che comprende sei sezioni riguardanti: dati anagrafici (età, sesso, struttura famigliare); classe sociale (occupazione e livello di istruzione dei genitori); indicatori di benessere percepito (stato di salute e di benessere); autostima (valutazione del proprio aspetto fisico e del grado di accettazione di sé); rete di sostegno socio-affettivo (rapporto con i genitori, i coetanei, l'ambiente scolastico); comportamenti collegati alla salute (attività fisica e tempo libero, abitudini alimentari e igiene orale, alcol e fumo).

Nel 2022 sono state campionate 124 classi per la scuola secondaria di I grado (Classe I e III) e 145 classi di per la scuola secondaria di II grado (Classe II), per un totale di 269 classi. con una rispondenza complessiva del 97,8%. I dati sono tutt'ora in fase di analisi.

Rispetto allo stato nutrizionale, i dati della rilevazione 2022 mostrano che il trend nella nostra regione appare in leggero ma progressivo aumento seppur con valori al di sotto della media nazionale (vedi figure sottostanti).

La prossima rilevazione è prevista nel 2026.

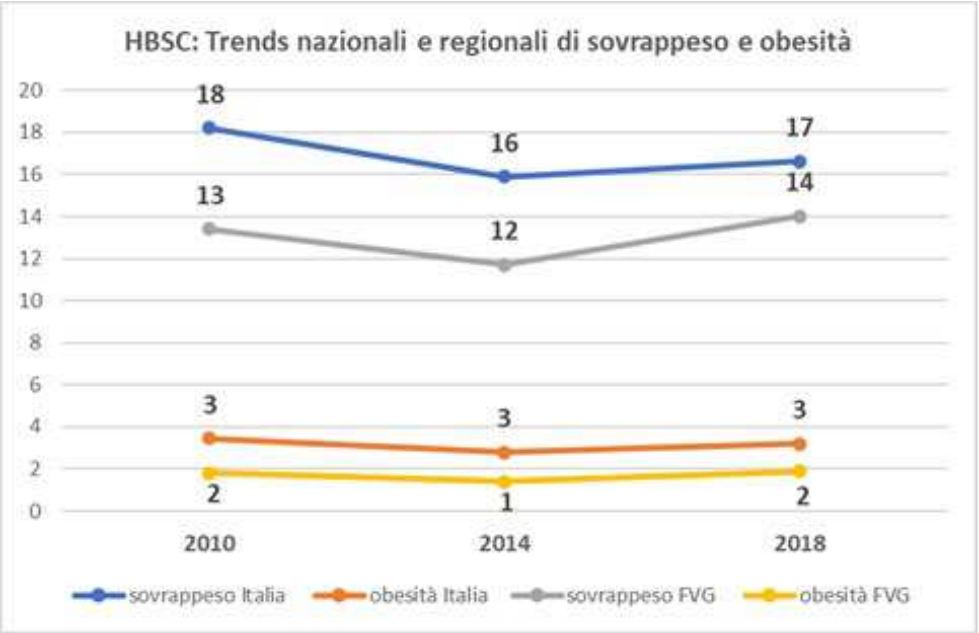

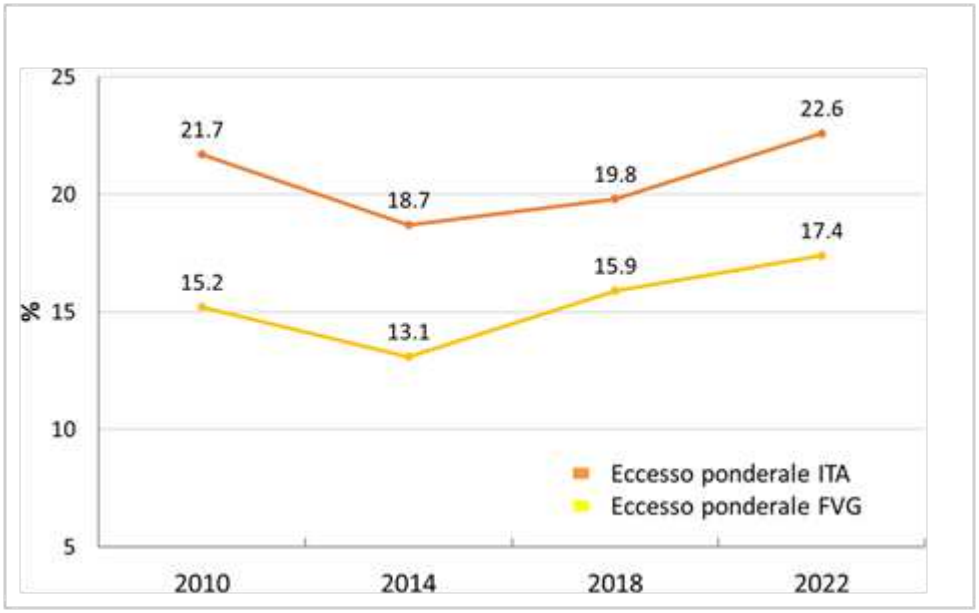

Global Youth Tobacco Survey (GYTS)

La Global Youth Tobacco Survey (GYTS) è un'indagine internazionale promossa dall'Ufficio regionale dell'Organizzazione Mondiale della Sanità per l'Europa e condotta in collaborazione con l'Ufficio fumo e salute del Centro per il controllo e la prevenzione delle malattie di Atlanta (Cdc-Osh) (USA) con l'obiettivo di monitorare l'uso del tabacco e le abitudini legate al fumo tra i giovani. La

sorveglianza è effettuata ogni 4 anni su un campione rappresentativo a livello nazionale, di studenti di età compresa tra 13 e 15 anni.

Lo studio è attivo in Italia dal 2010 con una rappresentatività nazionale, sotto il coordinamento dell'Istituto Superiore di Sanità. A partire dal 2022 lo studio è attivo anche con rappresentatività regionale, consentendo così di avere dati a livello di ciascuna regione, elemento essenziale per definire politiche di intervento.

La nostra Regione ha partecipato alla raccolta dati negli anni 2010, 2014 e 2018 con campionamento nazionale e nel 2022 ha effettuato la prima raccolta dati con rappresentatività regionale, insieme ad altre 7 regioni italiane.

Il metodo di campionamento prescelto è lo stesso dello studio HBSC, "a grappolo", con estrazione delle classi da valutare a partire dalle liste di campionamento predisposte dagli Uffici Scolastici. Lo strumento utilizzato per la raccolta delle informazioni è un questionario, auto-compilato dai ragazzi in forma anonima, che comprende: 1 sezione riguardante dati anagrafici (età, sesso, struttura famigliare) e classe sociale (disponibilità economica e livello di istruzione dei genitori); 10 sezioni riguardanti i prodotti del tabacco e nicotina (consumi, abitudini, atteggiamenti, esposizione al fumo passivo, cessazione, pubblicità diretta e indiretta).

Nel 2022 in FVG hanno partecipato 116 classi distribuite tra scuole secondarie di primo grado (classi III: 33) e di secondo grado (classi I: 44; classi II: 39), per un totale di 1607 questionari analizzati. I risultati evidenziano che nella nostra regione circa 1 ragazzo su 3 tra i 13 e i 15 anni dichiara di aver provato o di

fumare abitualmente una o più delle diverse tipologie di prodotti da fumo, nei 30 giorni precedenti la raccolta dati.

La prossima rilevazione è prevista nel 2026, parallelamente a quella di HBSC.

3.4 Ricerca

a) Stato dell'arte

L'Istituto di Ricovero e Cura a Carattere Scientifico Burlo Garofolo è un ospedale di eccellenza che persegue finalità di ricerca, prevalentemente clinica e traslazionale, nel campo biomedico ed in quello della organizzazione e gestione dei servizi sanitari ed effettua prestazioni di ricovero e cura di alta specialità.

La conferma del carattere di IRCCS del Burlo Garofolo, avvenuta con Decreto Ministeriale del 26 gennaio 2024, pubblicato nella Gazzetta Ufficiale della Repubblica n. 42 del 20.02.2024, è il risultato delle verifiche effettuate da apposita Commissione ministeriale che ha valutato la documentazione prodotta dall'Istituto– modulario di cui al decreto ministeriale 14.03.2013 - in ottemperanza a quanto stabilito dal Dlgs n. 200 del 30.12.2022 *"Riordino della disciplina degli Istituti di ricovero e cura a carattere scientifico"*.

b) Obiettivi dell'esercizio relativi alle strutture e all'organizzazione della ricerca

Il principale documento di programmazione dell'attività di ricerca degli Istituti di ricovero e cura a carattere scientifico (IRCCS), la "Programmazione Triennale degli IRCCS" approvato con cadenza triennale del Ministero della Salute, ha introdotto, già a decorrere dal 1° gennaio 2022, la classificazione degli IRCCS in monotematici o politematici oltre a stabilire nuovi indicatori di valutazione[1] dell'attività di ricerca anche al fine dell'attribuzione del finanziamento per la ricerca corrente agli IRCCS su base competitiva.

Secondo quanto stabilito dalla Programmazione ministeriale 2022-2024, le attività di ricerca devono essere riferite alle "*Major Diagnostic Categories*" (MDC), raggruppamento di categorie diagnostiche principali nel sistema di classificazione "*Diagnosis Related Group*" (DRG); ogni raggruppamento include diagnosi correlate a criteri di rilevanza clinica, anatomica o eziologica. Inoltre, per garantire la coerenza con le attività assistenziali specifiche di ciascun IRCCS, il Ministero della Salute riconosce la ricerca oltre che nelle Aree Tematiche Principali come sopra individuate anche con riferimento a "Patologie Integrate" e "Patologie Correlate" che, pur appartenendo ad aree tematiche diverse da quella principale, risultano rilevanti per la terapia, la prevenzione e la riabilitazione di patologie nell'area principale.

Tali criteri, che definiscono il perimetro nel quale ogni singolo ente effettua le attività di ricerca, sono stati recepiti dal Decreto Legislativo 23 dicembre 2022, n. 200, "*Riordino della disciplina degli istituti di*

[1] I nuovi indicatori di valutazione sono:

-IFN (soglie di 500 punti/anno per tutte le aree tematiche ad esclusione di Pediatria, Ematologia ed Immunologia, Geriatria, Malattie infettive, per le quali la soglia è di 700 punti/anno, e delle aree di Neurologia, Oncologia e Cardiologia-Pneumologia per le quali la soglia viene fissata a 900 punti di IFN/anno)
-Field Weight Citation delle pubblicazioni maggiore del 25% rispetto alla media migliore tra quella nazionale e quella europea
-% di collaborazioni internazionali delle pubblicazioni maggiore del 25% rispetto alla media migliore tra quella nazionale e quella europea
% di collaborazioni nazionali delle pubblicazioni maggiore del 25% rispetto alla media migliore tra quella nazionale e quella europea.

Tali indicatori si applicano dal 1° gennaio 2024.

ricovero e cura a carattere scientifico" che ha riorganizzato la disciplina degli Istituti di Ricovero e Cura a carattere scientifico pubblici e privati.

Nell'ambito della riforma l'Istituto Burlo Garofolo ha adottato la classificazione "*Istituto Monotematico di Area Pediatrica*".

Nel corso dell'anno 2024, il Comitato Tecnico Scientifico istituito presso il Ministero della Salute ha approvato gli indirizzi per l'attività di ricerca corrente per il prossimo triennio 2025-2027 ribadendo, tra l'altro, i criteri di ripartizione del finanziamento della ricerca corrente agli IRCCS.

In tale contesto, la programmazione delle attività di ricerca dell'IRCCS per l'anno 2024 è stata svolta, coerentemente all'area di riconoscimento, su tre linee di ricerca comunicate al Ministero.

Tali linee si confermano anche per l'anno 2025.

Linea 1: Salute feto-neonatale: dalla prevenzione alla pratica clinica

(Responsabile: Prof. Giuseppe Ricci)

Sviluppare attività innovative di: diagnosi e counseling prenatale di patologie complesse fetali e perinatali; terapia fetale e intra uterina; diagnostica prenatale delle malformazioni, marcatori precoci di alterazioni cromosomiche; ricerca sul neurosviluppo del neonato; screening neonatale. Identificare: nuovi marcatori di benessere fetale; tecniche innovative per la cura del neonato; aspetti critici della nutrizione neonatale; esposizioni, fattori di rischio e determinanti di salute nel periodo dei primi 1000 giorni con ricadute su salute feto-neonatale e pediatrica. Studiare il burden di malattia legato alle patologie perinatali e la qualità dei servizi sanitari perinatali.

Linea 2: Scienze mediche e chirurgiche dell'infanzia e dell'adolescenza

(Responsabile: Prof. Egidio Barbi)

Studio dei meccanismi patogenetici e diagnostici e identificazione di terapie farmacologiche innovative nelle patologie pediatriche, anche specialistiche, e nelle aree di neuropsichiatria infantile, chirurgia, anestesia e rianimazione, nutrizione clinica, malattie rare e metaboliche e cure palliative. Sviluppo e ricerca in terapia cellulare. Studio della desensibilizzazione in allergia alimentare e respiratoria. Studio dei disturbi congeniti dell'immunità e dell'infiammazione. Ricerca sulla terapia del dolore. Studio dei fattori epidemiologici che influenzano la salute, del "burden" di malattia legato alle patologie pediatriche e dell'organizzazione e qualità dei servizi sanitari.

Linea 3: Innovazione e diagnostica avanzata

(Responsabile: Prof. Paolo Gasparini)

Diagnostica innovativa di malattie rare ed ereditarie; genetica di popolazione, finalizzata allo studio di malattie, tratti complessi e organi di senso; tecnologie "omiche"; microbioma, dismicrobismi e infiammazione; marcatori diagnostici, nanomedicina, nuove matrici 3D; tossicologia; farmacocinetica, farmacodinamica, farmacogenetica; terapie innovative (cellulare, genica, genome editing); formazione di organoidi; riconversione farmacologica ("drug repositioning"); teleconsulto/telemedicina; biorepository/biobanking. Studi funzionali e strutturali per validare varianti genetiche potenzialmente patogene su biopsie muscolari, cellule in coltura, modelli in vitro ed in vivo.

4 L'ATTIVITÀ DEL PERIODO

4.1 Assistenza ospedaliera

a) Confronto dati di attività degli esercizi 2024 e 2023

ATTIVITÀ DI RICOVERO

In tabella 1 si riporta l'andamento dell'attività di ricovero del periodo gennaio -dicembre 2024, sia in termini di volumi che di tariffato. L'andamento evidenzia un decremento dei volumi rispetto al 2023 e del tariffato.

Per quanto riguarda i ricoveri ordinari, la riduzione dei ricoveri è principalmente dovuta alla difficoltà di reperire medici anestesisti e a sostituire assenze per maternità del personale infermieristico afferente al Blocco operatorio.

Tabella 1a: andamento ricoveri 2021-2022-2023-2024 (volumi).

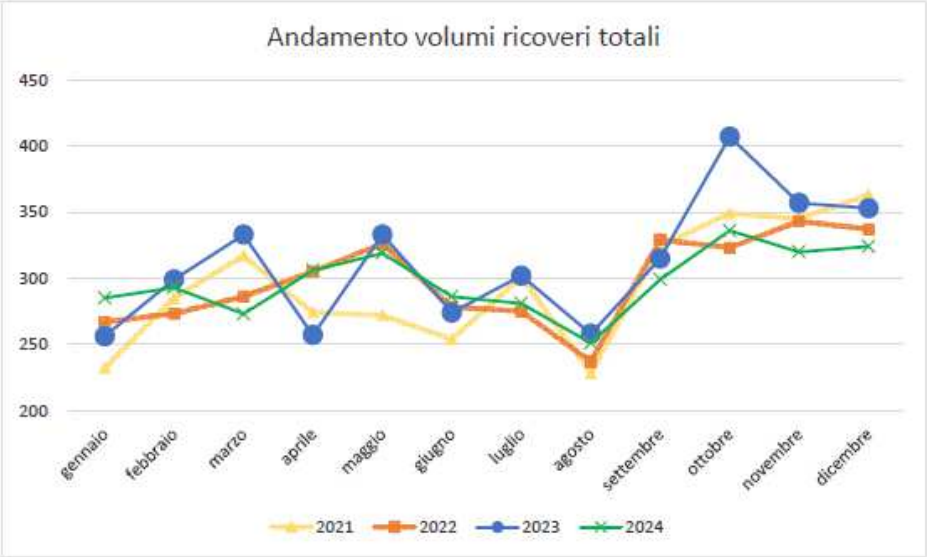

Tabella 1b: andamento ricoveri 2021-2022-2023-2024 (tariffato).

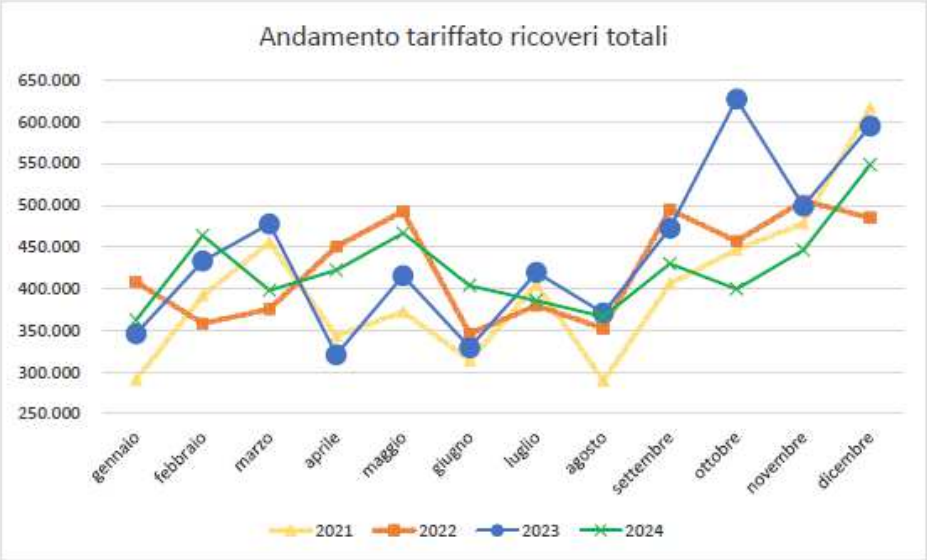

Tabella 1c: Sintesi dell'attività di ricovero - per area di assistenza e struttura operativa (volumi)

	DIMISSIONI																	
	Day Hospital						Ordinari						TOTALI					
	2021	2022	2023	2024	Δ 2024 / 2023	Δ% 2024 / 2023	2021	2022	2023	2024	Δ 2024 / 2023	Δ% 2024 / 2023	2021	2022	2023	2024	Δ 2024 / 2023	Δ% 2024 / 2023
Totale IRCCS BURLO GAROFOLO	3.544	3.579	3.744	3.573	-171	-4,57%	6.677	7.143	6.747	6.589	-158	-2,34%	10.221	10.722	10.491	10.162	-329	-3,14%
Area																		
Pediatria	1.580	1.339	1.360	1.288	- 72	-5,29%	2.621	2.827	2.649	2.691	42	1,59%	4.201	4.166	4.009	3.979	- 30	-0,75%
Chirurgia	1.199	1.418	1.570	1.524	- 46	-2,93%	1.378	1.496	1.435	1.320	- 115	-8,01%	2.577	2.914	3.005	2.844	- 161	-5,36%
Ostetricia Ginecologia	765	822	814	761	- 53	-6,51%	2.678	2.820	2.663	2.578	- 85	-3,19%	3.443	3.642	3.477	3.339	- 138	-3,97%
Strutture																		
SC Neonatologia - TIN	45	52	51	48	- 3	-5,88%	254	316	346	351	5	1,45%	299	368	397	399	2	0,50%
SC Neonatologia - NIDO							1.256	1.344	1.162	1.198	36	3,10%	1.256	1.344	1.162	1.198	36	3,10%
SC Pediatria d'Urgenza							92	134	100	136	36	36,00%	92	134	100	136	36	36,00%
SC Neuropsichiatria Infantile	137	128	119	133	14	11,76%	209	208	179	189	10	5,59%	346	336	298	322	24	8,05%
SSD Gastroenterologia e Nutrizione	240	200	201	243	42	20,90%							240	200	201	243	42	20,90%
SC U Clinica Pediatrica	955	782	805	712	- 93	-11,55%	622	595	634	669	35	5,52%	1.577	1.377	1.439	1.381	- 58	-4,03%
SC Oncoematologia	203	177	184	152	- 32	-17,39%	188	230	228	148	- 80	-35,09%	391	407	412	300	- 112	-27,18%
SC Anestesia e Rianimazione							12	8	9	10	1	11,11%	12	8	9	10	1	11,11%
SC Chirurgia	468	501	591	542	- 49	-8,29%	349	388	415	410	- 5	-1,20%	817	889	1.006	952	- 54	-5,37%
SC ORL e Audiologia	231	325	395	415	20	5,06%	348	396	404	321	- 83	-20,54%	579	721	799	736	- 63	-7,88%
SC Odontostomatologia	153	181	180	166	- 14	-7,78%							153	181	180	166	- 14	-7,78%
SC Ortopedia e Traumatologia	252	288	289	280	- 9	-3,11%	552	605	506	479	- 27	-5,34%	804	893	795	759	- 36	-4,53%
SC Oculistica	95	123	115	121	6	5,22%	117	99	101	100	- 1	-0,99%	212	222	216	221	5	2,31%
SC U Clinica Ostetrica e Ginecologica	723	770	767	727	- 40	-5,22%	1.024	998	968	819	- 149	-15,39%	1.747	1.768	1.735	1.546	- 189	-10,89%
SSD Gravidanza a rischio	42	52	47	34	- 13	-27,66%	1.654	1.822	1.695	1.759	64	3,78%	1.696	1.874	1.742	1.793	51	2,93%
NB: Fonte dati ADT portale SISSR	I dati inseriti sono stati aggiornati a marzo 2024 e risentono, per gli anni presendenti, di piccole variazioni rispetto a quanto riportato nelle reportistiche precendenti.																	

Tabella 1d: Sintesi dell'attività di ricovero - per area di assistenza e struttura operativa (tariffato)

	IMPORTO DELLA DEGENZA																	
	Day Hospital						Ordinari						TOTALI					
	2021	2022	2023	2024	Δ 2024 / 2023	Δ% 2024 / 2023	2021	2022	2023	2024	Δ 2024 / 2023	Δ% 2024 / 2023	2021	2022	2023	2024	Δ 2024 / 2023	Δ% 2024 / 2023
Totale IRCCS BURLO GAROFOLO	4.805.916	5.103.635	5.304.802	5.090.278	- 214.524	-4,04%	18.058.563	19.258.063	18.602.701	17.751.169	- 851.532	-4,58%	22.864.480	24.361.698	23.907.502	22.841.447	- 1.066.056	-4,46%
Area																		
Pediatria	1.620.161	1.244.923	1.254.961	1.227.926	- 27.035	-2,15%	7.062.021	7.622.703	7.420.516	7.177.389	- 243.127	-3,28%	8.682.182	8.867.626	8.675.477	8.405.314	- 270.162	-3,11%
Chirurgia	1.771.710	2.284.786	2.619.516	2.521.470	- 98.047	-3,74%	4.010.709	4.343.025	4.174.056	3.844.065	- 329.991	-7,91%	5.782.419	6.627.811	6.793.573	6.365.535	- 428.038	-6,30%
Ostetricia Ginecologia	1.414.046	1.573.926	1.430.324	1.340.882	- 89.442	-6,25%	6.985.833	7.292.336	7.008.129	6.729.716	- 278.413	-3,97%	8.399.879	8.866.262	8.438.453	8.070.598	- 367.855	-4,36%
Strutture																		
SC Neonatologia - TIN	18.940	19.559	19.716	16.986	- 2.730	-13,85%	1.345.797	1.663.821	1.551.385	1.611.716	60.331	3,89%	1.364.737	1.683.380	1.571.101	1.628.702	57.601	3,67%
SC Neonatologia - NIDO							1.506.104	1.410.876	1.168.735	1.264.589	95.854	8,20%	1.506.104	1.410.876	1.168.735	1.264.589	95.854	8,20%
SC Pediatria d'Urgenza							221.856	284.622	335.251	462.197	126.946	37,87%	221.856	284.622	335.251	462.197	126.946	37,87%
SC Neuropsichiatria Infantile	132.264	120.133	116.259	115.911	- 348	-0,30%	705.478	733.361	664.238	644.450	- 19.788	-2,98%	837.742	853.494	780.497	760.361	- 20.136	-2,58%
SSD Gastroenterologia e Nutrizione	185.819	145.871	135.955	156.796	20.841	15,33%							185.819	145.871	135.955	156.796	20.841	15,33%
SC U Clinica Pediatrica	757.672	579.749	628.610	568.039	- 60.571	-9,64%	1.853.030	1.917.010	2.105.468	2.173.287	67.819	3,22%	2.610.702	2.496.759	2.734.078	2.741.326	7.248	0,27%
SC Oncoematologia	525.466	379.611	354.421	370.194	15.773	4,45%	1.429.757	1.613.013	1.595.439	1.021.150	- 574.289	-36,00%	1.955.223	1.992.624	1.949.860	1.391.344	- 558.516	-28,64%
SC Anestesia e Rianimazione							73.431	98.268	64.004	97.452	33.448	52,26%	73.431	98.268	64.004	97.452	33.448	52,26%
SC Chirurgia	684.344	795.993	936.937	828.275	- 108.662	-11,60%	1.024.313	1.207.675	1.319.158	1.157.078	- 162.080	-12,29%	1.708.658	2.003.668	2.256.095	1.985.353	- 270.742	-12,00%
SC ORL e Audiologia	227.026	344.798	396.814	437.137	40.322	10,16%	619.820	718.126	693.329	605.509	- 87.820	-12,67%	846.845	1.062.924	1.090.144	1.042.646	- 47.497	-4,36%
SC Odontostomatologia	166.432	285.949	420.645	391.064	- 29.581	-7,03%							166.432	285.949	420.645	391.064	- 29.581	-7,03%
SC Ortopedia e Traumatologia	579.099	706.790	731.337	705.608	- 25.729	-3,52%	2.155.230	2.199.879	1.983.694	1.869.771	- 113.923	-5,74%	2.734.329	2.906.669	2.715.031	2.575.379	- 139.652	-5,14%
SC Oculistica	114.808	151.256	133.783	159.386	25.603	19,14%	137.915	119.076	113.871	114.255	384	0,34%	252.723	270.332	247.654	273.641	25.987	10,49%
SC U Clinica Ostetrica e Ginecologica	1.395.524	1.549.230	1.405.628	1.321.193	- 84.435	-6,01%	3.431.032	3.222.145	3.274.016	2.906.656	- 367.360	-11,22%	4.826.556	4.771.375	4.679.644	4.227.849	- 451.795	-9,65%
SSD Gravidanza a rischio	18.522	24.696	24.696	19.689	- 5.007	-20,27%	3.554.801	4.070.191	3.734.113	3.823.060	88.947	2,38%	3.573.323	4.094.887	3.758.809	3.842.749	83.940	2,23%
NB: Fonte dati ADT portale SISSR	*I dati inseriti sono stati aggiornati a marzo 2024 e risentono, per gli anni precendenti, di piccole variazioni rispetto a quanto riportato nelle reportistiche precendenti.*																	

Tabella 1e: altre informazioni sui ricoveri

ATTIVITÀ DI RICOVERO	anno 2021	anno 2022	anno 2023	anno 2024	Δ 2024/2023	Δ% 2024/2023	
Numero totale di ricoveri	10.175	10.660	10.463	10.162	-301	-3%	fonte SDO portale SISSR
Numero totale di ricoveri senza DRG 391 (neonato sano)	9.379	9.732	9.548	9.225	-323	-3%	
Ricoveri ordinari	6.640	7.092	6.734	6.589	-145	-2%	
Ricoveri DH	3.535	3.568	3.729	3.573	-156	-4%	
Numero parti (fonte SDO)	1.351	1.519	1.365	1.376	11	1%	
Giornate di degenza							
giornate di degenza RO	27.051	29.140	29.446	28.042	-1.404	-5%	
giornate di degenza DH	6.173	5.526	5.695	5.637	-58	-1%	
Degenza media RO	4,18	4,17	4,53	4,07	0	-10%	fonte Qlik
Degenza media DH	1,74	1,55	1,52	1,58	0	4%	
Tasso di occupazione RO	65,73%	70,25%	75,64%	70,01%			
Tasso di occupazione DH	86,04%	77,27%	83,33%	82,27%			
i dati inseriti sono stati aggiornati amarzo 2025 e risentono, per gli anni precedenti, di piccole variazioni rispetto a quanto riportato nei bilanci e/o reportistiche precedenti.							

Tabella 1f: sintesi DRG

Attività di ricovero primi 20 DRG per peso e frequenza - anno 2024				
Codice DRG	Descrizione DRG	Peso DRG	Frequenza	freq*peso
359	INTERVENTI SU UTERO E ANNESSI NON PER NEOPLASIE MALIGNE SENZA CC	0,98	534	522,52
373	PARTO VAGINALE SENZA DIAGNOSI COMPLICANTI	0,44	871	386,64
546	ARTRODESI VERTERBALE ECCETTO CERVICALE CON DEVIAZIONE DELLA COLONNA VERTEBRALE O NEOPLASIA MALIGNA	5,01	63	315,56
387	PREMATURITÀ CON AFFEZIONI MAGGIORI	3,53	66	233,09
353	EVISCERAZIONE PELVICA, ISTERECTOMIA RADICALE E VULVECTOMIA RADICALE	1,77	82	145,37
060	TONSILLECTOMIA E/O ADENOIDECTOMIA, ETÀ < 18 ANNI	0,40	428	171,16
538	ESCISSIONE LOCALE E RIMOZIONE DI MEZZI DI FISSAZIONE INTERNA ECCETTO ANCA E FEMORE SENZA CC	0,94	184	173,31
481	TRAPIANTO DI MIDOLLO OSSEO	15,51	6	93,07
389	NEONATI A TERMINE CON AFFEZIONI MAGGIORI	0,70	259	182,36
391	NEONATO NORMALE	0,16	937	149,73
371	PARTO CESAREO SENZA CC	0,73	250	183,35
225	INTERVENTI SUL PIEDE	0,88	132	116,50
492	CHEMIOTERAPIA ASSOCIATA A DIAGNOSI SECONDARIA DI LEUCEMIA ACUTA O CON USO DI ALTE DOSI DI AGENTI CHEMIOTERAPICI	1,49	43	64,26
380	ABORTO SENZA DILATAZIONE E RASCHIAMENTO	0,39	292	113,53
386	NEONATI GRAVEMENTE IMMATURI O CON SINDROME DA DISTRESS RESPIRATORIO	8,69	17	147,69
340	INTERVENTI SUL TESTICOLO NON PER NEOPLASIE MALIGNE, ETÀ < 18 ANNI	0,60	185	110,76
169	INTERVENTI SULLA BOCCA SENZA CC	0,90	111	100,04
041	INTERVENTI SULLE STRUTTURE EXTRAOCULARI ECCETTO L'ORBITA, ETÀ < 18 ANNI	0,59	174	101,81
381	ABORTO CON DILATAZIONE E RASCHIAMENTO, MEDIANTE ASPIRAZIONE O ISTEROTOMIA	0,46	145	66,24
372	PARTO VAGINALE CON DIAGNOSI COMPLICANTI	0,56	113	63,83

Tabella 1g: Sintesi parti

PARTI	Anno 2021	Anno 2022	Anno 2023	Anno 2024	Δ 2024/2023	Δ% 2024/2023
Totali:	**1.351**	**1.519**	**1.365**	**1.376**	**11**	**0,81%**
PARTO CESAREO	204	280	264	307	43	16,29%
PARTO VAGINALE	1.147	1.239	1.101	1.069	-32	-2,91%

I volumi delle prestazioni ambulatoriali risultano incrementati rispetto a quelli del pari periodo del 2023, mostrando anche un notevole aumento nel tariffato, in particolare, per l'attività di laboratorio.

L'offerta di alcune prestazioni è aumentata anche grazie alla possibilità di utilizzare prestazioni aggiuntive, finanziate secondo le modalità previste dalla DGR 48/20024. Soprattutto nell'ambito della pediatria, parte dell'aumento è determinato dal passaggio al setting ambulatoriale delle attività precedentemente erogate in regime di DH diagnostico.

Tabella 2a: andamento volumi prestazioni ambulatoriali 2021-2022-2023-2024

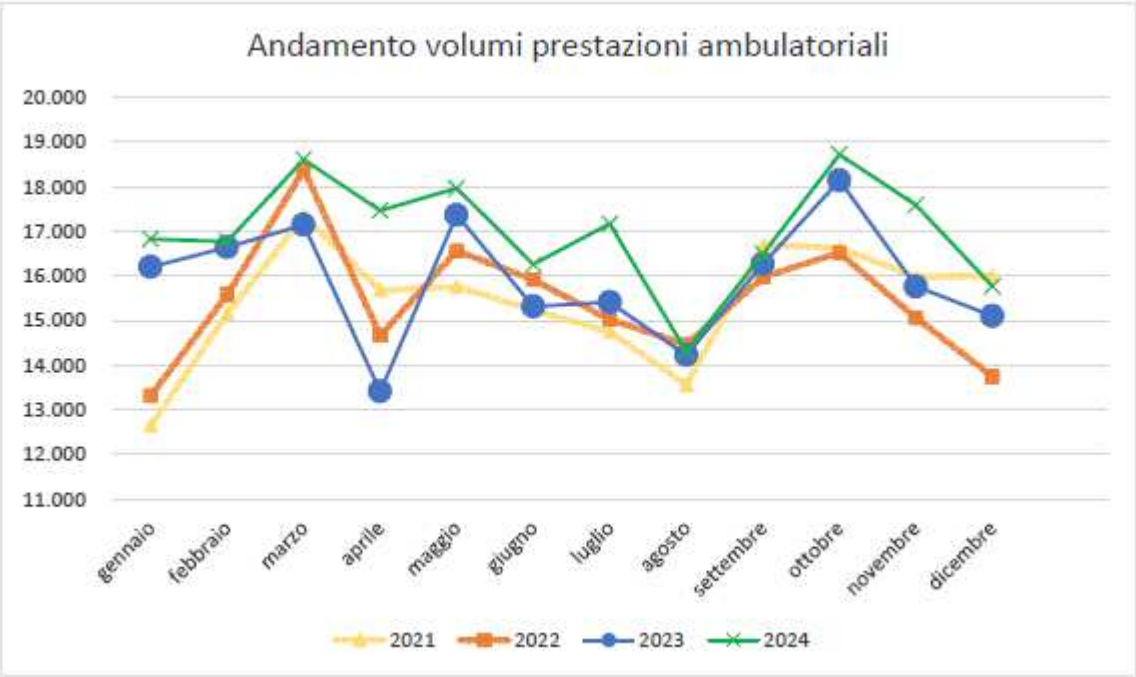

Tabella 2b: Sintesi dell'attività ambulatoriale - per area e struttura operativa

TAB. 3 ATTIVITÀ AMBULATORIALE - volumi

	2021	2022	2023	2024	Δ 2024 / 2023	Δ% 2024 / 2023
Totale IRCCS BURLO GAROFOLO	225.410	234.835	248.763	257.739	8.976	3,61%
Area						
Pediatria	29.968	34.083	35.728	37.131	1.403	3,93%
Chirurgia (età pediatrica) (*)	47.430	54.387	59.015	63.072	4.057	6,87%
Ostetricia Ginecologia	47.033	47.318	49.279	52.065	2.786	5,65%
Radiologia	7.740	8.686	9.697	9.925	228	2,35%
Area laboratorio	93.239	90.361	95.044	95.546	502	0,53%
Strutture complesse						
SC Neonatologia - TIN	1.646	1.860	2.022	2.122	100	4,95%
SC Pediatria d'Urgenza e Pronto Soccorso Pediatrico	227	525	570	600	30	5,26%
SC Neuropsichiatria Infantile	6.991	7.245	7.061	6.653	-408	-5,78%
SC U Clinica Pediatrica (*)	8.647	10.321	11.003	11.918	915	8,32%
SS Gastroenterologia e nutrizione clinica	1.892	2.221	2.111	2.125	14	0,66%
SS Endocrinologia, auxiologia e diabetologia	2.432	2.757	3.085	3.394	309	10,02%
SS Allergologia e trattamento dell'asma	3.068	3.209	3.737	3.071	-666	-17,82%
SS Cardiologia	3.734	4.456	4.643	5.214	571	12,30%
SC Oncoematologia	1.023	1.128	1.092	1.772	680	62,27%
Cure Palliative Pediatriche	0	61	124	0	-124	-100,00%
Percorso DAMA	0	0	2	9	7	350,00%
Direzione Sanitaria Burlo	308	300	278	253	-25	-8,99%
SC Anestesia e Rianimazione	210	83	118	215	97	82,20%
SC Chirurgia (*)	3.083	3.610	3.749	5.132	1.383	36,89%
SC Otorinolaringoiatria e Audiologia	14.972	18.004	20.779	19.305	-1.474	-7,09%
SSD Odontostomatologia	5.888	8.704	8.736	11.999	3.263	37,35%
SC Ortopedia e traumatologia	8.752	9.248	9.477	9.641	164	1,73%
fisioterapia	6.401	5.307	5.141	5.243	102	1,98%
SC Oculistica	8.124	9.431	11.015	11.537	522	4,74%
SC U Clinica ostetrica e ginecologica	22.733	23.872	26.077	26.037	-40	-0,15%
SSD Gravidanza a rischio	5.426	5.188	4.926	6.399	1.473	29,90%
SSD R Medicina Fetale e Diagnostica Prenatale	11.567	11.754	11.947	12.774	827	6,92%
SC R Fisiopatologia della Riproduzione Umana e PMA	7.307	6.504	6.329	6.855	526	8,31%
SC R Radiologia pediatrica	7.740	8.686	9.697	9.925	228	2,35%
SC Genetica medica	27.732	21.151	26.135	32.663	6.528	24,98%
SCR Diagnostica avanzata microbiologica traslazionale	10.148	10.204	10.581	9.095	-1.486	-14,04%
SCR Diagnostica avanzata microbiologica traslazionale COVID	15.428	9.420	591	16	-575	-97,29%
SCR Laboratorio di Diagnostica Avanzata Traslazionale	39.931	49.586	57.737	53.772	-3.965	-7%

Fonte dati: CupWeb

I dati inseriti sono stati aggiornati a marzo 2025 e risentono per gli anni precedenti, di piccole variazioni rispetto a quanto riportato nelle reportistiche precendenti.

*: compresa l'attività erogata a favore presso ASFO e sottoriportata

	Burlo Garofolo	Ospedale Pordenone	Ospedale San Vito T.	TOTALE
(*) SC Chirurgia	4.922	117	93	5.132
% attività ASS 5 sul totale (volumi)	4,09%			

	Burlo Garofolo	Ospedale Pordenone	Ospedale San Vito T.	TOTALE
(*) SC U Clinica Pediatrica	11.917	1	-	11.918
% attività ASS 5 sul totale (volumi)	0,01%			

AREA PEDIATRICA MEDICA

Il trend dei ricoveri eseguiti dalla struttura di Pronto soccorso e Pediatria d'urgenza è in costante aumento, nonostante l'eliminazione dei ricoveri dedicati ai pazienti Covid positivi che ha caratterizzato gli anni della pandemia. Si evidenzia nella tabella sottostante un leggero decremento degli accessi al Pronto Soccorso, con un'inversione del trend in costante aumento registrato negli anni post covid, derivante dalle azioni, condivise all'interno del Rete pediatrica e formalizzate in un documento prodotto nel 2023, volte a ridurre l'inappropriatezza negli accessi.

Tabella 3a: Accessi al Pronto Soccorso

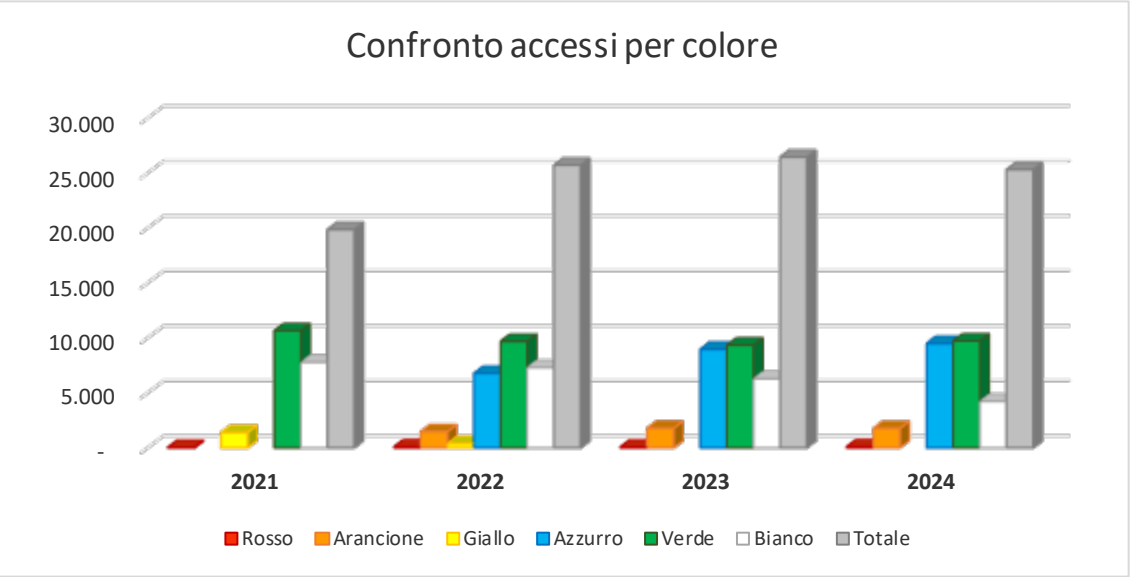

Colore	2021	2022	2023	2024	Δ 2024 / 2023	Δ% 2024 / 2023
Rosso	41	94	65	102	37	57%
Arancione		1.471	1.781	1.767	- 14	-1%
Giallo	1.389	394				
Azzurro		6.767	8.964	9.492	528	6%
Verde	10.658	9.690	9.352	9.724	372	4%
Bianco	7.777	7.311	6.286	4.235	- 2.051	-33%
Totale	**19.865**	**25.727**	**26.448**	**25.320**	- 1.128	-4%
di cui OBI/OT	*1.669*	*2.507*	*1.760*	*1.661*	- *99*	*-6%*
di cui ricoverati	*744*	*870*	*815*	*830*	*15*	*2%*

Tabella 3b: sintesi attività del Pronto Soccorso

PRONTO SOCCORSO fonte BO - base dati SEI	anno 2021	anno 2022	anno 2023	anno 2024	Δ 2024/2023	Δ% 2023/2022	
numero accessi	19.865	25.727	26.448	25.320	-1.128	-4%	Fonte: SEI portale SISSR
numero accesi per triage							
codice rosso	41	94	65	102	37	57%	
codice arancione		1.471	1.781	1.767	-14	-1%	
codice giallo	1.389	394					
codice azzurro		6.767	8.964	9.492	528	6%	
codice verde	10.658	9.690	9.352	9.724	372	4%	
codice bianco	7.777	7.311	6.286	4.235	-2.051	-33%	
numero osservazioni brevi	936	1.265	1.409	1.661	252	18%	
tempo medio di attesa alla visita per codice triage							
codice rosso	00:11	00:09	00:08	00:10			
codice arancione		00:12	00:11	00:11			
codice giallo	00:12	00:12					
codice azzurro		00:35	00:33	00:33			
codice verde	00:33	00:41	00:43	00:43			
codice bianco	00:28	00:32	00:33	00:39			
ricoveri su totale accessi	744	870	815	830			
% ricoveri su totale accessi	3,75%	3,38%	3,08%	3,28%			
ricoveri su totale accessi suddiviso per triage							
codice rosso	24	49	31	50			
%	59%	52%	48%	49%			
codice arancione		263	303	292			
%		18%	17%	17%			
codice giallo (N)	276	68					
%	20%	17%					
codice azzurro		212	265	298			
%		3,13%	2,96%	3,14%			
codice verde (N)	323	143	93	95			
%	3%	1%	1%	1%			
codice bianco (N)	121	135	123	95			
%	2%	2%	2%	2%			
numero indagini radiologiche richieste	5.445	6.431	6.195	6.244	49	1%	

i dati inseriti sono stati aggiornati amarzo 2025 e risentono, per gli anni precedenti, di piccole variazioni rispetto a quanto riportato nei bilanci e/o reportistiche precedenti.

Rispetto al 2023, la Neuropsichiatria infantile ha registrato un mantenimento dei ricoveri sia diurni che ordinari, dopo il notevole incremento che aveva caratterizzato la fase pandemica e ascrivibile al disagio adolescenziale secondario all'isolamento e alla mancanza di socialità. La struttura registra un decremento delle giornate di degenza (-479), e quindi del tasso di occupazione dei posti letto, fondamentalmente determinato dalla natura del DRG. Permane, all'interno dell'Istituto, la difficoltà di dimettere pazienti con problematiche psichiatriche, una volta superata la fase acuta.

La Clinica pediatrica registra nel 2024 un incremento dell'attività di ricovero ordinario, con un'attività che ha raggiunto i volumi degli anni prepandemici. L'attività di day hospital è, viceversa, diminuita, in virtù di un più appropriato setting erogativo che ha visto il trasferimento al regime ambulatoriale di prestazioni erogate in regime diurno a scopo diagnostico.

L'attività della SC Oncoematologia pediatrica ha registrato un calo nei ricoveri rispetto all'anno precedente. È invece incrementata l'attività ambulatoriale anche in seguito all'avvio di attività di diagnosi

e follow-up di pazienti affetti da sindrome a predisposizione genetica a neoplasia. In particolare, nel corso del 2024, sono stati eseguiti 8 trapianti di midollo, di cui 5 allogenici . È stato inoltre formalizzato il Centro Trapianti metropolitano dell'area Giuliano isontina. Il Programma Trapianti Metropolitano dell'IRCCS è diretto dal Direttore della SCOncoematologia dell'Istituto. Il Coordinatore Regionale del Centro Trapianti ha espresso parere favorevole alla costituzione del Programma, parere che è stato trasmesso all'Istituto dalla DCS con nota prot. n. 553455 del 19.9.2024.

Si conferma il ruolo dell'IRCCS nell'ambito dell'immunologia, delle intolleranze alimentari, delle patologie neuropsichiatriche comuni nell'infanzia quali l'epilessia, l'autismo e delle disabilità intellettive ed i disturbi dell'apprendimento.

È proseguita nel corso del 2024, l'attività di diagnosi e cura delle malattie rare, secondo un approccio multidisciplinare e multispecialistico, che consente non solo di gestire il bambino con malattia rara, ma anche di svolgere numerose ricerche volte a migliorare la presa in carico globale dei piccoli pazienti e la loro qualità di vita. Si conferma il ruolo all'avanguardia del Burlo nella terapia delle malattie rare. Il Burlo è il centro autorizzato alla terapia dell'atrofia muscolare spinale, una gravissima malattia che colpisce l'apparato neuromuscolare. Alla terapia con il farmaco Spinraza, disponibile da diversi anni, si è aggiunta la possibilità di eseguire una terapia genica con il Zolgensma, farmaco innovativo, il cui effetto nel rallentare/bloccare la degenerazione muscolare ha modificato radicalmente il decorso della malattia. Al fine di favorire la diagnosi precoce della malattia, nel mese di ottobre del 2023, è stato avviato, nell'ambito di una sperimentazione clinica finanziata dalla Direzione Scientifica dell'Istituto, un programma di screening neonatale della SMA, che coinvolge anche i nati presso l'ospedale di Monfalcone, che è proseguito anche nel corso del 2024.

Il 2024 ha visto la prosecuzione del consolidamento dell'attività di diagnostica nell'ambito dell'immunologia, ematologia e della gastroenterologia pediatrica.

Nel corso dell'anno, è proseguita l'attività del centro di riferimento regionale per la terapia antalgica e le cure palliative in ambito neonatale/pediatrico/adolescenziale, sia per quanto riguarda l'attività clinico assistenziale svolta in sede che quella di supporto, di supervisione clinica e di consulenza all'attività di assistenza domiciliare su tutto il territorio regionale. A fine 2023, sono stati attivati, in accordo con ASUGI, 2 posti letto di hospice pediatrico, e sono stati utilizzati per l'attività di ricovero nel corso del 2024.

Importante l'attività svolta dai professionisti dell'area pediatrica assieme all'ufficio OMS (Organizzazione Mondiale Sanità) del Burlo, all'interno di un network regionale e nazionale di pediatri ospedalieri e di famiglia, per la condivisione giornaliera, in tempo reale con mailing list, del numero contagi Covid e la segnalazione eventuali criticità. L'attività di terapia intensiva neonatale ha registrato un incremento dell'attività di ricovero rispetto all'anno precedente e al 2019; è stata mantenuta l'attività di trasporto materno e neonatale, principalmente dal punto nascita di Monfalcone e dall'area pordenonese.

È proseguito nel corso del 2024, il percorso di accreditamento Unicef teso a proporre argomenti riguardanti la promozione e protezione dell'allattamento e l'alimentazione dei bambini nei primi mille giorni di vita, in un'ottica di promozione della salute di mamma e bambino in quello che si definisce "Percorso Nascita". In particolare è proseguito il percorso formativo del personale coinvolto. A fine novembre si è svolta la visita di sostegno per valutare il passaggio alla terza ed ultima fase dell'accreditamento.

AREA CHIRURGICA PEDIATRICA

L'attività dell'area chirurgica, sia in termini di volumi che di tariffato, risulta in decremento rispetto al 2023. Tale riduzione è strettamente collegata alla problematica degli anestesisti che ha caratterizzato il 2024, condizionando in maniera significativa la possibilità di mantenere i livelli produttivi raggiunti l'anno precedente.

L'attività di Chirurgia pediatrica e Urologia ha registrato negli ultimi anni un importante aumento, raggiungendo valori superiori a quelli osservati prima della pandemia, sia per quanto riguarda il regime diurno che quello ordinario. In particolare si è consolidata l'attività urologica dedicata, in particolare, a pazienti con disturbi di continenza e funzione vescicale. È, inoltre, proseguita l'attività chirurgica, ambulatoriale e di ricovero, presso l'Azienda sanitaria Friuli Occidentale, nell'ottica di una progressiva attuazione del progetto denominato Burlo multicentrico.

Nel contesto chirurgico, vi sono alcuni ambiti di alta specializzazione che meritano di essere sottolineati e che, in linea di massima, hanno mantenuto costante la loro attività, come gli interventi di impianti cocleari e di artrodesi vertebrale, erogati sia a favore di pazienti regionali che extraregionali.

La attività di ricovero della SC Oculistica registra un leggero incremento sui volumi dell'anno precedente, confermando la maggiore capacità di presa in carico. La struttura è Centro di Riferimento regionale per l'età pediatrica di alcune malattie rare in campo oftalmologico, garantendo le prestazioni chirurgiche necessarie al loro trattamento. Vista l'acquisizione di nuove attrezzature sono stati implementati esami clinici e strumentali in sedazione, come ERG ed OCT ed inoltre grazie all'acquisizione del topografo corneale e del laser è stata implementata la cura tramite cross-linking del cheratocono, anche in pazienti che necessitano di sedazione.

L'attività di Odontoiatria pubblica è stata garantita dalla SCU di Odontostomatologia, che ha mantenuto i volumi dell'anno precedente, attestandosi su valori superiori al 2019 e registrando contestualmente un notevole incremento di tariffato, collegato alla maggiore complessità dell'attività erogata. Nel corso del 2024, successivamente al trasferimento presso l'opera di San Giuseppe, l'attività è stata ulteriormente incrementata grazie all'acquisizione di 4 nuovi riuniti ed al progressivo adeguamento del personale alle nuove dotazioni tecnologiche.

AREA OSTETRICO-GINECOLOGICA

Nell'area ostetrico-ginecologica si evidenzia un decremento dei parti, in linea con i dati regionali e nazionali. Come si evince dai grafici sotto riportati, continua ad aumentare la percentuale di parti di donne straniere, pari al 25,8%, maggiore della media italiana relativa al 2024, che risulta pari al 20%.

Tabella 4- cittadinanza delle donne dimesse per parto

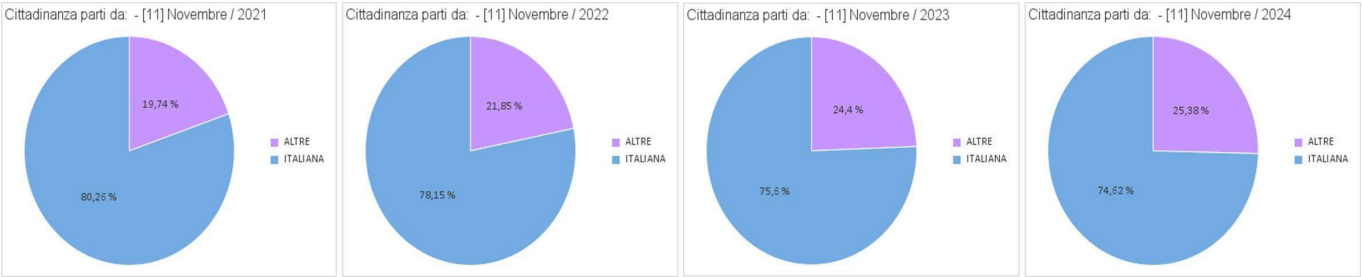

Il Burlo rappresenta il centro di riferimento per diagnosi prenatale, gravidanza a rischio, oncologia e PMA per l'area giuliano- isontina.

In ambito ostetrico è proseguito il percorso di integrazione multidisciplinare e di collegamento fra centro Hub e Spoke e fra ospedale e territorio. La crescente complessità, insita nel terzo livello di assistenza ostetrica, garantito dalla SSD Gravidanza a rischio, non ha influito sul tasso di tagli cesarei, che, si è mantenuto sempre di molto al di sotto degli standard nazionali. Notevole impegno è stato posto anche nel contenimento del ricorso a episiotomia e a parti operativi, che evidenziano una tendenza alla riduzione rispetto al 2023.

La SSD di medicina fetale e diagnostica prenatale è centro di riferimento regionale per la diagnosi prenatale. Garantisce procedure diagnostiche e terapeutiche sia di I che II livello, quali trasfusioni in utero e terminazioni selettive. La presa in carico della paziente/feto è garantita da un team multidisciplinare costituito da un pool di specialisti esperti in problematiche materno-fetali, fra i quali anche i radiologi con avanzate competenze in risonanza magnetica nucleare fetale. Tale sinergia garantisce la gestione delle malformazioni e della patologia fetale. L'attività della struttura è in costante crescita.

Presso il Burlo è garantita l'attività di ginecologia, in particolare nell'ambito dell'oncologia ginecologica che risulta in espansione e che opera attraverso un'equipe multidisciplinare dedicata, composta da ginecologi, anatomopatologi, oncologi, radiologi, radioterapisti e genetisti.

Negli ultimi cinque anni, la Ginecologia oncologica del Burlo ha ulteriormente consolidato il proprio ruolo nell'area giuliano-isontina mediante costante implementazione di percorsi diagnostico-terapeutici in ambito oncologico.

Negli ultimi anni, in ambito ginecologico, è stata progressivamente implementata la chirurgia ginecologica ambulatoriale, con l'obiettivo di ridurre il ricorso alle sale operatorie.

Presso la struttura sono operativi numerosi ambulatori specialistici, fra i quali quello dedicato all'infanzia e all'adolescenza. Il servizio, unico in regione, in collaborazione con i pediatri si occupa delle

anomalie congenite del tratto genitale femminile, delle patologie endocrinologiche che coinvolgono anche l'ambito ginecologico.

Sono attivi gruppi multi-disciplinari per oncologia ginecologica, endometriosi e patologia del pavimento pelvico. Per ciascuna di queste branche sono in continuo sviluppo tecniche operatorie ad hoc e sono disponibili strumentazioni chirurgiche all'avanguardia.

L'attività di ricovero in ambito ginecologico risulta in calo a causa della carenza di personale anestesista e infermieristico.. Di contro, tuttavia, si registra complessivamente un incremento della complessità dei casi chirurgici trattati. È stata mantenuta la percentuale di rispetto dei tempi di attesa per l'intervento di tumore dell'utero che è superiore al 95%, con un tempo di attesa medio di 19 giorni (aggiornamento dati 15/1/2025). In costante aumento, con valori sensibilmente superiori al periodo prepandemico, i volumi dell'attività ambulatoriale.

La SCR di Fisiopataologia dellla Riproduzione e Procreazione medicalmente assistita è riferimento per il Nord-Est per gli studi collaborativi del Registro Nazionale PMA, Istituto Superiore di Sanità e contribuisce alla stesura di linee-guida ministeriali sulla PMA. È, inoltre, riferimento per la preservazione della fertilità per soggetti oncologici dell' IRCCS e di ASUGI.

L'attività della struttura viene erogata in solo regime ambulatoriale e, nel corso del 2024, ha registrato un incremento rispetto al 2022 e 2023, riportandosi verso un graduale allineamento ai livelli prepandemici.

AREA DI DIAGNOSTICA AVANZATA

Si evidenzia un leggero decremento complessivo dell'attività di laboratorio per esterni, principalmente collegato alla riduzione delle prestazioni di diagnostica molecolare per la ricerca del SARS-COV2, ma compensata dalla ripresa delle analisi collegate alle malattie sessualmente trasmesse, alle attività di tossicologia forense eseguite in convenzione con ASUGI e al consolidamento di tecniche diagnostiche innovative e avanzate. Nonostante il calo di volumi, si registra un incremento di tariffato, dovuto all'aumento nell'erogazione di prestazioni più complesse, principalmente nell'ambito della Genetica Medica.

La struttura di Microbiologia, grazie al rafforzamento dell'organico della Piattaforma dei servizi, ha mantenuto la propria attività anche prevedendo l'attivazione di nuovi test molecolari per la diagnosi rapida delle infezioni resistenti agli antibiotici. La struttura è centro HUB per la diagnostica delle infezioni sessualmente trasmesse dove l'inserimento delle tecniche di nuova generazione ha permesso la realizzazione di un modello innovativo per la diagnosi, prevenzione e sorveglianza della diffusione di queste infezioni soprattutto tra i giovani e le gravide. L'esperienza maturata in campo della microbiologia pediatrica, ginecologica e delle MST ha portato al riconoscimento dell'expertise diagnostico, di ricerca e formazione del laboratorio sia a livello nazionale che internazionale coinvolgendo la struttura nella redazione di documenti, linee guida e percorsi di counselling per il Ministero della Salute e dell'ISS oltre che nell'ambito delle diverse Società scientifiche nazionali e internazionali.

Progressivi e costanti aumenti dell'attività si sono osservati anche per la struttura di Laboratorio di diagnostica avanzata e traslazionale. Tale struttura garantisce dal maggio del 2023 l'esecuzione del test di screening della fibrosi cistica, in un programma di screening, organizzato e coordinato dal Burlo su indicazione della Regione, che coinvolge tutti i centri nascita del FVG.

Nel corso del 2024, fino ad ottobre, sono state effettuate 6768 prime analisi (per i neonati del FVG) e sono risultati 66 positivi al test (pari al 0,9% della popolazione su cui è stato eseguito il test). Il programma prevede, oltre alla esecuzione del test di screening, anche la conferma diagnostica con test genetico e la valutazione clinica e la presa in carico dei positivi da parte del Centro regionale fibrosi cistica dell'Istituto. L'attività della Struttura di Radiologia nel corso del 2024 è stata condizionata da una carenza di personale. L'attività è stata comunque garantita ed ha contestualmente registrato un incremento di fatturato in quanto sono state erogate prestazioni più complesse (risonanze e TAC).

L'Istituto coordina e monitora le attività finalizzate alla diffusione e all'applicazione delle procedure regionali per lo screening neonatale audiologico ed oftalmologico, per lo screening neonatale metabolico esteso e dell'emoglobinopatia nella popolazione a rischio.

MONITORAGGIO INDICATORI LEA- CORE E INDICATORI DI INTERESSE REGIONALE

	Valore 2020	Valore 2021	Valore 2022	Valore 2023	Valore 2024	Soglia 2024
A.1.1.f Appuntamento per la colposcopia di II livello entro 5 settimane dal referto positivo del primo livello				56,38 %	55,07 %	>=80%
C2A.M - Bersaglio Indice di performance degenza media - DRG medici	-0,63	-0,43	-0,30	-0,14	-0,42	<0,00
C2A.C - Bersaglio Indice di performance degenza media - DRG chirurgici	0,10	-0,34	-0,20	0,16	-0.33	<0,00
H04Z C4.13 - DRG ad alto rischio di inappropriatezza	0,25	0,26	0,24	0,28	0,25	<0,20
H18C Cesarei primari per strutture con 1.000 parti e oltre	10,32%	11,86%	15,32%	17,25 %	18,90 %	<=25%
C7.3 – percentuale di episiotomie depurate (NTSV) per punto nascita	28,38%	28,86%	28,14%	26,79 %	21,26 %	<=20%
C7.6 – percentuale di parti operativi (uso di forcipe o ventosa) per punto nascita	11,66%	11,62%	11,28%	7,67%	7,36%	<=7,5%
D10Z Percentuale di prestazioni, garantite entro i tempi, della classe di priorità B in rapporto al totale delle prestazioni B (amb)	67,70%	66,30%	67,00%	65,07 %	67,67 %	>=90%
Percentuale di prestazioni, garantite entro i tempi, della classe di priorità D in rapporto al totale delle prestazioni D (amb)	64,40%	66,70%	58,40%	57,20 %	60,78 %	>=90%
C10.4.12 Tumore dell'Utero: Proporzione di prestazioni erogate nel rispetto dei tempi massimi di attesa per la classe di priorità A per interventi chirurgici	89,06%	72,86%	77,36%	92,50 %	94,83 %	>=90%
D.3.3.a percentuale di interventi chirurgici non oncologici oggetto di monitoraggio ministeriale con priorità A erogate entro i tempi previsti	79,00%	70,69%	76,80%	87,59 %	87,23 %	>=90%
D.3.3.b percentuale di interventi chirurgici non oncologici oggetto di monitoraggio ministeriale con priorità B erogate entro i tempi previsti				73.53 %	76,92 %	>=90%
D.3.3.c percentuale di interventi chirurgici non oncologici oggetto di monitoraggio ministeriale con priorità C erogate entro i tempi previsti				54,55 %	85,71 %	>=90%
D.3.3.d percentuale di interventi chirurgici non oncologici oggetto di monitoraggio ministeriale con priorità D erogate entro i tempi previsti					100%	>=90%
C 16.10. percentuale di accessi ripetuti in Pronto soccorso entro 72 ore				14,69 %	11,67 %	<10%
C16.2.N Miglioramento della percentuale di accessi in Pronto Soccorso con codice priorità 3 (azzurro) visitati entro 60 minuti			83,01%	85,38 %	85,23 %	>= 70%
C16.3.NA Miglioramento della percentuale di accessi in Pronto Soccorso con codice priorità 4 (verde) visitati entro 120 minuti	97,53%	98,34%	95,42%	95,13 %	95,16 %	Hub: >=65%
C16.4.1.N. Percentuale di dimessi a domicilio con permanenza in Pronto Soccorso <= 8 ore				99,85 %	99,88 %	>= 88%

b) Obiettivi di attività dell'esercizio 2024 e confronto con il livello programmato

I risultati sanitari raggiunti nel 2024 sono descritti nella sottoriportata tabella e sono coerenti agli indirizzi programmatori della Regione contenuti negli atti programmatori regionali (DGR 2117/2023 e DGR 48/2024 e s.m.i.).

linea	cod. ob.	Obiettivo	Indicatore	Target FVG	BURLO	BURLO	
						Sintetico *(menù a tendina)*	Rendiconto al 31.12.2024
A.1.1 Screening cervice uterina	A.1.1.f	Assicurare la tempestività nel fornire l'appuntamento per la Colposcopia II livello	Appuntamento per la colposcopia di II livello entro 5 settimane dal referto positivo del primo livello	>= 90% appuntamento entro 5 settimane *(valore FVG 2022 17,1%)*	>=80% ~~90%~~ *(valore 2022 25,8%)* *Target modificato con DGR 1925 del 13/12/2024*	Attività non valutabile/misurabile	Si chiede di applicare la soglia prevista per asugi>=80%. Si evidenzia che l'IRCCS NON può governare il tempo di prenotazione dell'appuntamento per colposcopia in quanto è gestito direttamente da ASUGI. Si chiede inoltre di applicare, nel calcolo dell'indicatore, le regole applicate all'algoritmo di calcolo dei tempi d'attesa delle prestazioni ambulatoriali
B.1 Percorso di attuazione del programma regionale dell'assistenza territoriale	B.1.d	Sviluppo della telemedicina		raggiungimento dei target di presa in carico attraverso i servizi di telemedicina previsti nel POR Telemedicina di cui alle DGR 670/2023 e DGR 1086/2023	raggiungimento del target previsto	Attività realizzata	Obiettivo raggiunto: si è consolidato l'uitlizzo della piattaforma POHEMA per il Centro Cure Palliative Pediatriche. Si è provveduto poi ad iniziare l'organizzazione del percorso di telemedicina anche per la SC Neuropsichiatria Infantile e la SC Otorinolaringoiatria e Audiologia. L'avvio della telemedicina per queste strutture avverrà nel 2025
C.3 Rete Cure palliative e terapia del dolore	C.3.b	Attuare il Piano regionale di potenziamento delle cure palliative per il periodo di riferimento (DGR 1475 del 22 settembre 2023 e successive modifiche)	N° posti letto di assistenza sanitaria in Hospice attivi al 31.12.2024	89 pl (di cui 2 pediatrici)	2 pl	Attività realizzata	Obiettivo raggiunto: i PL sono stati utilizzati nel corso del 2024 ed i dati sono stati trasmessi ad ASUGI per l'inseirmento nel relativo flusso, con nota mail dd 8/1/2025
C.3 Rete Cure palliative e terapia del dolore	C.3.a	Definizione del percorso integrato di cura per la presa in carico del paziente pediatrico in cure palliative	Formalizzazione del percorso integrato di cura per la presa in carico del paziente pediatrico in cure palliative	entro il 31.12.2024	entro il 31.12.2024	Attività non realizzata	Nelle more della definizione e della formalizzazione definitiva del Piano della Rete Cure Palliative Pediatriche, il gruppo di lavoro costituito dai referenti delle diverse aziende non ha potuto elaborare il successivo Percorso integrato di cura
C.6 Malattie Infiammatorie Croniche Intestinali – MICI	C.6.c	PDTA malattie infiammatorie croniche intestinali in età pediatrica	Predisposizione del PDTA sulle malattie infiammatorie croniche intestinali in età pediatrica	entro il 31.12.2024	entro il 31.12.2024	Attività realizzata	Obiettivo raggiunto: i professionisiti del Burlo hanno contribuito, per la parte di competenza, all'elaborazione del PDTA regionale, che è stato elaborato dal gruppo regionale
D.1 Percorso paziente chirurgico	D.1.a	Identificazione nell'ambito della procedura aziendale di un responsabile unico dell'accesso ovvero di un referente unico delle liste di attesa con responsabilità di potenziare il controllo centralizzato delle liste di attesa per l'accesso alle prestazioni sanitarie	Evidenza della nomina di un responsabile unico delle liste d'attesa	Entro il 31.01.2024	Entro il 31.01.2024	Attività realizzata	Obiettivo raggiunto: il referente è stato individuato e formalmente comunicato a DCS e ARCS con nota prot. 1173 dd 31/1/2024
D.1 Percorso paziente chirurgico	D.1.b	Adozione formale della Procedura aziendale di gestione delle liste di attesa per i ricoveri programmati nelle strutture sanitarie e corretta tenuta delle agende di prenotazione	Evidenza della procedura aziendale per la gestione delle liste d'attesa per i ricoveri programmati	Entro il 30.06.2024	Entro il 30.06.2024	Attività realizzata	Obiettivo raggiunto: la procedura è stata inviata ad ARCS e DCS con nota prot. 6742 dd 18/6/2024
D.3.1 Tempi di attesa specialistica ambulatoriale	D10Z Lea core	Assicurare i tempi di attesa delle prestazioni ambulatoriali oggetto di monitoraggio ministeriale per le priorità B	% di prestazioni, garantite entro i tempi, della classe di priorità B in rapporto al totale di prestazioni di classe B	>=90% *(valore FVG 2023 53,5%)*	>=90% *(valore 2023 65,9%)*	Attività parzialmente realizzata	Obiettivo parzialmente raggiunto: per alcune prestazioni il tempo è stato rispettato, mentre per altre il tempo risultata sforato. Complessivamente il tempo è stato rispettato nel 67,67% delle prestazioni oggetto di monitoraggio, con un tempo medio d'attesa pari a 12 giorni
D.3.1 Tempi di attesa specialistica ambulatoriale	D11Z Lea core	Assicurare i tempi di attesa delle prestazioni ambulatoriali oggetto di monitoraggio ministeriale per le priorità D	% di prestazioni, garantite entro i tempi, della classe di priorità D in rapporto al totale di prestazioni di classe D	>=90% *(valore FVG 2023 60,4%)*	>=90% *(valore 2023 57,5%)*	Attività parzialmente realizzata	Obiettivo parzialmente raggiunto: per alcune prestazioni il tempo è stato rispettato, mentre per altre il tempo risultata sforato. Complessivamente il tempo è stato rispettato nel 69,20% delle prestazioni oggetto di monitoraggio, con un tempo medio d'attesa pari a 47 giorni
D.3.1 Tempi di attesa specialistica ambulatoriale	D.3.1.a	Definizione dei criteri e percorsi per assicurare il diritto di garanzia al cittadino	Adozione di un regolamento aziendale contenente i criteri, strumenti e percorsi per assicurare il diritto di garanzia al cittadino	entro il 30.06.2024	Adozione entro il 30.06.2024	Richiesta stralcio	Richiesta stralcio: con nota prot. n. 6643 dd 10/6/2024 si è provveduto a chiedere lo stralcio dell'obiettivo, congiuntamente all'IRCCS CRO di Aviano. In attesa della conferma dello stralcio, si continua a garantire il "Percorso di Tutela" così come definito nel Programma Attuativo Aziendale del 2024.
D.3.2 Tempi di attesa chirurgia oncologica	C10.4.12 Bersaglio	Tumore all'Utero Migliorare la proporzione di interventi chirurgici con classe di priorità A effettuati nel rispetto dei tempi massimi di attesa	Proporzione di prestazioni erogate nel rispetto dei tempi massimi di attesa per Classe di priorità A per interventi chirurgici	>= 90% *(valore FVG gen-15nov2023 72,18%)*	>= 90% *(valore gen-15nov2023 92,75%)*	Attività realizzata	Obiettivo raggiunto: gli interventi erogati nel rispetto del tempo di attesa sono il 94,83% degli interventi erogati. Il tempo medio di attesa è pari a 19 giorni
D.3.3 Tempi di attesa chirurgia non oncologica	D.3.3.a	Assicurare i tempi di attesa degli interventi chirurgici non oncologici oggetto di monitoraggio ministeriale per le priorità A	% di interventi chirurgici non oncologici oggetto di monitoraggio ministeriale con priorità A erogate entro i tempi previsti	>=90% *(valore FVG gen-15nov2023 70,87%)*	>= 90% *(valore gen-15nov2023 79,59%)*	Attività parzialmente realizzata	Obiettivo parzialmente raggiunto: gli interventi erogati nel rispetto del tempo di attesa sono pari al 88% degli interventi erogati. Il tempo medio di attesa è pari a 25 giorni
D.3.3 Tempi di attesa chirurgia non oncologica	D.3.3.b	Assicurare i tempi di attesa degli interventi chirurgici non oncologici oggetto di monitoraggio ministeriale per le priorità B	% di interventi chirurgici non oncologici oggetto di monitoraggio ministeriale con priorità B erogate entro i tempi previsti	>=90% *(valore FVG gen-15nov2023 50,34%)*	>= 90% *(valore gen-15nov2023 70,97%)*	Attività parzialmente realizzata	Obiettivo parzialmente raggiunto: gli interventi erogati nel rispetto del tempo di attesa sono pari al 83% degli interventi erogati. Il tempo medio di attesa è pari a 58 giorni
D.3.3 Tempi di attesa chirurgia non oncologica	D.3.3.c	Assicurare i tempi di attesa degli interventi chirurgici non oncologici oggetto di monitoraggio ministeriale per le priorità C	% di interventi chirurgici non oncologici oggetto di monitoraggio ministeriale con priorità C erogate entro i tempi previsti	>=90% *(valore FVG gen-15nov2023 58,72%)*	>= 90% *(valore gen-15nov2023 55,56%)*	Attività parzialmente realizzata	Obiettivo parzialmente raggiunto: gli interventi erogati nel rispetto del tempo di attesa sono pari al 85% degli interventi erogati. Il tempo medio di attesa è pari a 147 giorni

linea	cod. ob.	Obiettivo	Indicatore	Target FVG	BURLO	BURLO	
						Sintetico *(menù a tendina)*	Rendiconto al 31.12.2024
D.3.3 Tempi di attesa chirurgia non oncologica	D.3.3.d	Assicurare i tempi di attesa degli interventi chirurgici non oncologici oggetto di monitoraggio ministeriale per le priorità D	% di interventi chirurgici non oncologici oggetto di monitoraggio ministeriale con priorità D erogate entro i tempi previsti	>=90% *(valore FVG gen-15nov2023 86,71%)*	>= 90% *(valore gen-15nov2023 ND%)*	Attività realizzata	Obiettivo raggiunto: è stato erogato un intervento rispettando il tempo d'attesa
1.6 Programma PP5 Sicurezza negli ambienti di vita	1.6.a	Comunicazione e Informazione Sviluppare le conoscenze e la percezione del rischio nella popolazione, con particolare riferimento alle fasce più a rischio (bambini, anziani)	Numero interventi di comunicazione/ informazione alla popolazione generale e ai caregiver e disponibilità di materiale informativo nei servizi per la prima infanzia e a supporto della genitorialità,	>=1 intervento di comunica-zione per ogni Azienda sanitaria	>= 1 intervento di comunicazione	Attività realizzata	Obiettivo raggiunto: è stato effettuato un seminario, aperto alla cittadinanza, dal titolo "Bimbi Sicuri: Prevenire e riconoscere i rischi in età pediatrica", in data 25/10/2024 (IRCBG_24129). Il seminario è stato svolto in collaborazione con ASUGI. Inoltre l'IRCCS ha partecipato alle attività degli stand in Barcolana, con materiale informativo relativo agli incidenti domestici
1.6 Programma PP5 Sicurezza negli ambienti di vita	1.6.a	Comunicazione e Informazione Sviluppare le conoscenze e la percezione del rischio nella popolazione, con particolare riferimento alle fasce più a rischio (bambini, anziani)	Numero interventi di comunicazione/ informazione alla popolazione generale e ai caregiver e disponibilità di materiale informativo nei servizi per la prima infanzia e a supporto della genitorialità,	>=1 intervento di comunica-zione per ogni Azienda sanitaria	Evidenza documentale della collaborazione	Attività realizzata	Obiettivo raggiunto: è stato effettuato un seminario, aperto alla cittadinanza, dal titolo "Bimbi Sicuri: Prevenire e riconoscere i rischi in età pediatrica", in data 25/10/2024 (IRCBG_24129). Il seminario è stato svolto in collaborazione con ASUGI. Inoltre l'IRCCS ha partecipato alle attività degli stand in Barcolana, con materiale informativo relativo agli incidenti domestici
1.11 Programma PL14 Investire in salute nei primi 1000 giorni	1.11.a	Promozione e sostegno all'allattamento Le Aziende garantiscono iniziative volte alla promozione e protezione dell'allattamento, mantenendo attivi i sistemi di rilevazione e registrazione dei dati.	Percentuale di operatori aziendali formati (report dei referenti aziendali)	>=80%	>=80%	Attività realizzata	Obiettivo raggiunto: la percentuale di operatori dedicati formati è >80%, come da documentazione agli atti dei competenti uffici
1.11 Programma PL14 Investire in salute nei primi 1000 giorni	1.11.a	Promozione e sostegno all'allattamento Le Aziende garantiscono iniziative volte alla promozione e protezione dell'allattamento, mantenendo attivi i sistemi di rilevazione e registrazione dei dati.	Evidenza dell'inserimento dei dati nel Portale Allattamento ~~Percentuale di donne che allattano al seno alla dimissione dopo il parto~~ *Indicatore modificato con DGR 1446 del 4/10/2024 (allegato 5)*	>=90%	>=90%	Attività realizzata	Obiettivo raggiunto: i dati sono stati inseriti nel portale allattamento
1.11 Programma PL14 Investire in salute nei primi 1000 giorni	1.11.b	Identificazione precoce dei disturbi del neurosviluppo Le Aziende incentivano la somministrazione del protocollo valutativo per disturbi del neurosviluppo nella popolazione a rischio	Percentuale di nati prematuri di peso < 1500g o di età gestionale < 32 settimane a cui è stato somministrato il protocollo valutativo per i disturbi del neurosviluppo. Autovalutazione con report aziendale ~~Percentuale dei nati prematuri a cui è stato somministrato il protocollo valutativo per i disturbi del neurosviluppo. Autovalutazione con report aziendale~~ *Indicatore modificato con DGR 1446 del 4/10/2024 (Allegato 5)*	>=90%	>=90%	Attività realizzata	Obiettivo raggiunto: il report di autovalutazione è stato trasmesso con nota prot.1895 dd 14/2/2025
1.12 Programma PL15 Miglioramento della sorveglianza e prevenzione delle malattie infettive	1.12.i	B7.4 Bersaglio Migliorare la copertura per vaccino antinfluenzale operatori sanitari.	Copertura per vaccino antinfluenzale operatori sanitari *Indicatore calcolato sia su operatori sanitari che amministrativi dipendenti degli Enti sanitari Chiarimento riportato nella DGR 1446 del 4/10/2024 (Allegato 5)*	> 23% *(valore FVG 2022 21,45%)*	> 23%	Attività realizzata	Obiettivo raggiunto: la percentuale è pari a 32,8% dipendenti Burlo (275 dosi su 838 dipendenti)
1.13 Programma PL16 Programma regionale di odontoiatria pubblica	1.13.b	Assicurare un adeguato case mix tra prime visite e visite di controllo e restanti prestazioni	% di visite odontostomatologiche, ortodontiche, pedodontiche o di chirurgia maxillo facciale (sia prime visite che visite di controllo) sul totale delle prestazioni erogate	<35%	*<35%*	Attività realizzata	Obiettivo raggiunto: la percentuale di visite e controlli sul totale delle prestazioni è pari al 26,98%
3.1 Appropriatezza e efficienza operativa	H04Z Lea core	Migliorare il rapporto tra ricoveri attribuiti a DRG ad alto rischio di inappropriatezza e ricoveri attribuiti a DRG non a rischio di inappropriatezza in regime ordinario	Rapporto tra ricoveri attribuiti a DRG ad alto rischio di inappropriatezza e ricoveri attribuiti a DRG non a rischio di inappropriatezza in regime ordinario	<= 0,15 *(valore FVG 2022 0,19)*	<= 0,20 *(valore 2022 0,24)*	Attività realizzata	Obiettivo raggiunto: considerando le esclusioni condivise da DS all'interno del gruppo dei controlli (tonsillectomia, IVG art. 6, polisonnografie, immunizzazioni, DRG 410), il valore dell'indicatore per l'anno 2024 è pari a 0,18
3.1 Appropriatezza e efficienza operativa	C2A.M Bersaglio	Migliorare l'indice di performance degenza media-DRG medici	Indice di performance degenza media-DRG medici	<0,00 *(valore FVG 2022 0,87)*	<0,00 *(valore 2022 -0,30)*	Attività realizzata	Obiettivo raggiunto: si continua a fornire feedback agli specialisti con l'obiettivo di mantenere o migliorare l'indice di performance. L'indice di performance degenza media-DRG medici per l'anno 2024 è pari a -0,38

linea	cod. ob.	Obiettivo	Indicatore	Target FVG	BURLO	BURLO	
						Sintetico *(menù a tendina)*	Rendiconto al 31.12.2024
3.1 Appropriatezza e efficienza operativa	C2A.C Bersaglio	Migliorare l'indice di performance degenza media-DRG chirurgici	Indice di performance degenza media-DRG chirurgici	<0,00 *(valore FVG 2022 0,61)*	<0,00 *(valore 2022 -0,20)*	Attività realizzata	Obiettivo raggiunto: si continua a fornire feedback agli specialisti con l'obiettivo di mantenere o migliorare l'indice di performance. L'indice di performance degenza media-DRG medici per l'anno 2024 è pari a -0,19
3.2 Emergenza urgenza	C16.2.N Bersaglio	Incremento della percentuale di accessi in Pronto Soccorso con codice priorità 3 (azzurro) visitati entro 60 minuti (Ospedali HUB)	% di accessi in Pronto Soccorso con codice priorità 3 (azzurro) visitati entro 60 minuti (Ospedali HUB)	>= 70% *(valore FVG 2022 45,71%)*	>= 70% *(valore 2022 82,74%)*	Attività realizzata	Obiettivo raggiunto: la % è pari al 85,2%
3.2 Emergenza urgenza	C16.3.NA Bersaglio	Incremento della percentuale di accessi in Pronto Soccorso con codice priorità 4 (verde) visitati entro 120 minuti (Ospedali HUB)	% di accessi in Pronto Soccorso con codice priorità 4 (verde) visitati entro 120 minuti (Ospedali HUB)	>= 65% *(valore FVG 2022 73,51%)*	>= 65% *(valore 2022 94,57%)*	Attività realizzata	Obiettivo raggiunto: la % è pari al 95,2%
3.2 Emergenza urgenza	C16.4.1.N Bersaglio	Incremento della % di dimessi a domicilio con permanenza in Pronto Soccorso <= 8 ore (Ospedali HUB)	% di dimessi a domicilio con permanenza in Pronto Soccorso <= 8 ore (Ospedali HUB)	>= 88% (valore FVG 2° sem. 2022 92,01%)	>= 88% (valore 2022 99,65%)	Attività realizzata	Obiettivo raggiunto: la % è pari al 99,9%
3.2 Emergenza urgenza	C16.10 Bersaglio	Diminuzione della % di accessi ripetuti in Pronto Soccorso entro 72 ore	% di accessi ripetuti in Pronto Soccorso entro 72 ore	< 7,80% *(valore FVG 2022 6,31%)*	< 10,0% *(valore 2022 14,11%)*	Attività parzialmente realizzata	Obiettivo parzialmente raggiunto: la % è migliorata rispetto al 2023 ed è pari al 11,7%
3.3 Materno infantile	H18C Lea core	Migliorare la % di Parti cesarei primari in strutture con 1.000 parti e oltre all'anno.	% di Parti cesarei primari in strutture con 1.000 parti e oltre all'anno.	<=25% *(valore FVG 2022 18,76%)*	<=25% *(valore 2022 15,33%)*	Attività realizzata	Obiettivo raggiunto: la % è pari al 18,9%
3.3 Materno infantile	C7.3 Bersaglio	Migliorare la % di episiotomie depurate (NTSV)	% di episiotomie depurate (NTSV)	<20% *(valore FVG 2022 25,87%)*	<20% *(valore 2022 28,14%)*	Attività parzialmente realizzata	Obiettivo parzialmente raggiunto: la % è migliorata rispetto al 2023 ed è pari al 21,26%
3.3 Materno infantile	C7.6Bersaglio	Migliorare la % di parti operativi (uso di forcipe o ventosa)	Percentuale di parti operativi (uso di forcipe o ventosa)	< 7,5% *(valore FVG 2022 9,48%)*	< 7,5% *(valore 2022 11,30%)*	Attività realizzata	Obiettivo raggiunto: la % è pari al 7,36%
3.4 Trapianti e donazioni	3.4.f	Confronto semestrale tra registro Decessi con Lesione Cerebrale Acuta DLCA e SDO con codici ICD-9 CM	percentuale dei dati analizzati da COP	100%	100%	Richiesta stralcio	RICHIESTA STRALCIO: NON si sono verificati decessi con lesioni celrebrali acute nel corso del 2024
4.5 Minori	4.5.a	Garantire un progetto personalizzato ai minori con bisogni complessi che necessitano di un inserimento in comunità, definito dall'equipe multiprofessionali integrate	% di progetti personalizzati elaborati dalle equipe integrate per l'inserimento in comunità di minori con bisogni complessi	100%	100%	Attività realizzata	Obiettivo raggiunto: l'IRCCS ha partecipato nel corso del 2024 agli incontri di rete di continuità con i servizi della azienda sanitaria di residenza, con i servizi del Comune e con le comunità e/o le famiglie affidatarie
4.5 Minori	4.5.b	Garantire un progetto personalizzato ai minori con bisogni complessi che necessitano di un inserimento in comunità, definito dall'equipe multiprofessionali integrate	% di rivalutazioni dei minori in comunità da parte dell'equipe multiprofessionali integrate nell'anno	50%	50%	Attività realizzata	Obiettivo raggiunto: l'IRCCS ha partecipato nel corso del 2024 agli incontri di rete di continuità con i servizi della azienda sanitaria di residenza, con i servizi del Comune e con le comunità e/o le famiglie affidatarie
5.3 Informatizzazione delle prescrizioni, flussi informativi farmaceutica	5.3.a	FARMACI ALTO COSTO IN EROGAZIONE OSPEDALIERA Inserimento della residenza del paziente per tutti i farmaci medicinali innovativi (oncologici e non) e per i farmaci ad alto costo infusionali inseriti nelle Tabelle B1 e B2 dell'Accordo interregionale per la mobilità sanitaria.	Rilevazione della spesa di competenza (ente erogante) con copertura del dato della AS di residenza > 90%	> 90%	> 90%	Attività realizzata	Obiettivo raggiunto come comunicato da DCS con nota mail dd 4/2/2025 : la % di copertura del dato della AS di residenza è pari al 97,5%
5.3 Informatizzazione delle prescrizioni, flussi informativi farmaceutica	5.3.b	PRESCRIZIONI PERSONALIZZATE PSM ITER ELETTRONICO Copertura delle prescrizioni personalizzate con iter elettronico tramite PSM, pari al 95%, per i medicinali erogati in distribuzione diretta nominale mediante lo stesso applicativo.	% delle prescrizioni di medicinali erogati in distribuzione diretta nominale effettuate con il sistema PSM	>= 95% *(≥95%: obiettivo raggiunto; 85%-95%: obiettivo parzialmente raggiunto; <85%: obiettivo non raggiunto)*	>= 95% *(valore gen-set 2023 98,9%)*	Attività realizzata	Obiettivo raggiunto: come comunicato da DC la percentuale di copertura è >95%
5.3 Informatizzazione delle prescrizioni, flussi informativi farmaceutica	5.3.c	Riduzione della quota di prescrizioni con iter cartaceo, rispetto all'anno precedente	% delle prescrizioni di medicinali erogati in distribuzione diretta nominale effettuate con il sistema PSM - iter cartaceo (al netto di registri AIFA o pz extra-regione)	% iter cartaceo 2024 < % iter cartaceo 2023	% 2024 < % 2023	Attività realizzata	Obiettivo raggiunto come comunicato da DCS: la %2024 è < della %2023 (-0,83%)

linea	cod. ob.	Obiettivo	Indicatore	Target FVG	BURLO	BURLO	
						Sintetico *(menù a tendina)*	Rendiconto al 31.12.2024
5.3 Informatizzazione delle prescrizioni, flussi informativi farmaceutica	5.3.d	Prescrizione informatizzata dei piani terapeutici attraverso l'applicativo PSM-PT (mantenimento > 75%)	% di ricorso alla prescrizione informatizzata tramite applicativo PSM-PT per tutti i pazienti: > 75%. Per gli IRCCS la % di PT informatizzati (> 75%) è calcolata rispetto al totale dei Piani terapeutici redatti dalla struttura (distinti in informatizzati + cartacei) e comunicato formalmente alla DCS entro il 15/04/2025	> 75%	> 75% (comunicazione formale alla DCS entro il 15.4.2024)	Attività realizzata	Obiettivo raggiunto come comunicato da DCS con nota mail dd 15/4/2025 : la % di PT elettronico sul torale è pari al 97,2%
5.3 Informatizzazione delle prescrizioni, flussi informativi farmaceutica	5.3.e	Sensibilizzazione dei prescrittori all'utilizzo del PSM-PT in almeno 5 categorie di medicinali/ principi attivi per i quali si osserva un ricorso al PT cartaceo >= 50%	Aumento % PT informatizzati per le 5 categorie con PT cartaceo rilevato nel 2023 >= 50%	PT cartaceo < 50% nelle 5 capegogorie	<50%	Attività non di pertinenza	Attività non di pertinenza degli IRCCS
5.5 Farmacovigilanza	5.5.a	Incremento del numero di segnalazioni delle Sospette Reazioni Avverse (ADR) da medicinali innovativi (innovatività piena per l'anno 2024 - almeno un mese)	SRNF24 Trattati (2021-2024) - SRNF23 Trattati (2020-2023) > 0 SRNF 24: segnalazioni dell'anno di riferimento Trattati nel periodo: numero di trattati avviati nel periodo di tre anni	Variazione indicatore > 0	Variazione indicatore > 0	Attività realizzata	obiettivo raggiunto, Δ ADR/trattamenti 2023-2024 11,06%
5.5 Farmacovigilanza	5.5.b	Compilazione in RNF della sottosezione D9 (D.9.2.r.2) con dati di qualità in merito alle segnalazioni con esito decesso, che riportino almeno due delle tre informazioni essenziali (data decesso, causa come indicata dal segnalatore, referto autoptico/relazione clinica	Segnalazioni con esito decesso con almeno 2 informazioni essenziali/totale segnalazioni con esito decesso > 90%	> 90 %	> 90 %	Attività non valutabile/misurabile	Obiettivo 5.5.b: non applicabile
5.6 Misure di miglioramento dell'appropriatezza e economicità della gestione farmaceutica e dei dispositivi medici	5.6.a	Incremento % utilizzo molecole a brevetto scaduto a minor costo in tutti i casi in cui risulti disponibile il medicinale equivalente	% uso farmaco a brevetto scaduto a minor costo 2024 vs % uso 2023	% uso molecole a brevetto scaduto a minor costo 2024>% uso 2023	% 2024 > % 2023	Richiesta stralcio	Richiesta stralcio: l'obiettivo è di competenza territoriale
5.6 Misure di miglioramento dell'appropriatezza e economicità della gestione farmaceutica e dei dispositivi medici	5.6.b	Incremento % utilizzo molecole a brevetto scaduto a minor costo rispetto all'originatore e alla classe ATC4 prima e dopo la "genericazione"	% d'uso del farmaco a brevetto scaduto a minor costo rispetto all'originatore e alla classe ATC4 prima e dopo la "genericazione"	Variazione % positiva farmaco a brevetto scaduto vs originatore ~~in due trimestri successivi alla genericazione dell'incremento dell'utizzo delle molecole a~~ anno 2024 vs 2023 *Target modificato con DGR 1446 del 4/10/2024 (Allegato 5)*	Δ % >0 ~~trim finale - trim iniziale~~ anno 2024 vs 2023 *Target modificato con DGR 1446 del 4.10.2024 (Allegato 5)*	Richiesta stralcio	Richiesta stralcio: l'obiettivo è di competenza territoriale
5.6 Misure di miglioramento dell'appropriatezza e economicità della gestione farmaceutica e dei dispositivi medici	F10.3.1 Bersaglio	Diminuire la spesa per dispositivi di consumo (ospedaliera) per punto DRG	Spesa per dispositivi di consumo (ospedaliera: guanti CND T01, siringhe CND A02, dispositivi di assorbenza CND T040) per punto DRG	<=24 € *(valore ago '23: 26,08)*	<=21 € *(valore ago '23: 21,27)*	Attività realizzata	Obiettivo raggiunto: il valore dell'indicatore F10.3.1 per il Burlo è pari a 19,31 (dato comunicato da ARCS con nota mail)
5.6 Misure di miglioramento dell'appropriatezza e economicità della gestione farmaceutica e dei dispositivi medici	F12C.4.1B Bersaglio	Riduzione della spesa per guanti per giornata di degenza*	Spesa per guanti per giornata (CND T01) di degenza	<=2,20 € *(valore ago '23: 2,44)*	<=2,00 € *(valore ago '23: 2,93*	Attività non realizzata	Obiettivo non raggiunto: il valore dell'indicatore F12C.4.1B per il Burlo è pari a 2,58 (dato comunicato da ARCS con nota mail). E' stata chiesta, in corso d'anno una revisione della soglia. Si precisa che nel corso del 2024 è stato rivisto l'albero dei centri di costi per meglio suddividere la spesa tra attività ambulatoriale e di degenza.

linea	cod. ob.	Obiettivo	Indicatore	Target FVG	BURLO	BURLO	
						Sintetico *(menù a tendina)*	Rendiconto al 31.12.2024
5.6 Misure di miglioramento dell'appropriatezza e economicità della gestione farmaceutica e dei dispositivi medici	5.6.c	Riduzione della spesa per medicazioni generali e specialistiche utilizzo ospedaliero	costo medicazioni (CND M)/ giornata di degenza	<=5,20 *€* *(valore ago '23: 5,51)* Nel caso di non raggiungimento, nella relazione illustrativa al Bilancio di Esercizio dovranno essere riportate le motivazioni	<=6,00 € *(valore ago '23: 6,72*	Attività realizzata	Obiettivo raggiunto: il valore dell'indicatore F10.3.7 per il Burlo è pari a 5,73 (dato comunicato da ARCS)
5.6 Misure di miglioramento dell'appropriatezza e economicità della gestione farmaceutica e dei dispositivi medici	5.6.h	Incremento di utilizzo del farmaco biosimilare rispetto al farmaco originator per la FOLLITROPINA	% di consumo di farmaci biosimilari rispetto al farmaco originator per la follitropina	>= 70% *(valore ago '23: 60%)*	>=70,00 *(valore ago '23: 62%)*	Attività realizzata	Obiettivo raggiunto: il valore dell'indicatore per il Burlo è pari a 71,79% (dato comunicato da ARCS)
5.6 Misure di miglioramento dell'appropriatezza e economicità della gestione farmaceutica e dei dispositivi medici	5.6.m	Incremento di utilizzo del farmaco biosimilare OMNITROPE (1°graduatori gara farmaci biologici SOMATROPINA) in DPC	% di consumo di farmaco OMNITROPE rispetto al totale consumo farmaci con principio attivo SOMATROPINA in DPC	~~<=~~ >=70% *(valore 2023: 62%)* *Target ridefinito con DGR 1925 del 13/12/2024* ~~*>40%*~~ ~~*(valore 2023: 35%)*~~ *Target e criterio di calcolo ridefinito con DGR 1446 del 4/10/2004 (allegato 5)*	~~<=~~ >=70% *(valore 2023: 62%)* *Target ridefinito con DGR 1925 del 13/12/2024* ~~*>40%*~~ ~~*(valore 2023: 35%)*~~ *Target e criterio di calcolo ridefinito con DGR 1446 del 4/10/2004 (allegato 5)*	Attività non di pertinenza	non di pertinenza (vedi mail ARCS dd 18/4/2025)
5.7 Attività di coordinamento in materia di dispositivi medici	5.7.a	Nel 2024 ARCS garantisce, in collaborazione con la DCS, il prosieguo delle attività del tavolo di lavoro attivato nel 2022 per il monitoraggio della spesa e dei consumi dei dispositivi medici e di indicatori di appropriatezza Il tavolo di lavoro da continuità alle attività poste in essere nel 2023. Monitora gli indicatori definiti quali obiettivi 2024 per le Aziende, finalizzati a conseguire ricadute economiche/di appropriatezza positive per il SSR, approfondendoli ed implementandoli, se possibile, anche tenuto conto dei risultati conseguiti in attuazione delle Linee per la gestione per il 2023.	Il tavolo di lavoro entro trenta giorni dall'avvenuta approvazione delle presenti Linee per la gestione definisce il calendario delle riunioni mensili del gruppo e avvia le attività con: 1. definizione di azioni per il contenimento dei DM annualmente scaduti, da elaborare anche in collaborazione con gli altri Enti, e loro applicazione al fine di ridurre la spesa dei DM scaduti annualmente; 2. definizione dei contenuti di un report trimestrale di monitoraggio della spesa e dei consumi di DM a livello regionale e di singolo Ente del SSR; 3. resoconto di ogni riunione del tavolo di lavoro.	costo dei DM scaduti nel 2024 < costo DM scaduti nel 2023 a livello regionale	costo dei DM scaduti nel 2024 < costo DM scaduti nel 2023 a livello regionale	Attività realizzata	Obietti raggiunto: i diversi referenti hanno partecipato, per la parte di competenza, al tavolo dei dispositivi coordinato da ARCS.
6.1 Rischio clinico e Rete Cure Sicure FVG	6.1.a	Mantenimento della Rete Cure Sicure FVG	Invio dei nominativi dei Risk Manager e dei Responsabili Aziendali dei Programmi identificati dall'Azienda entro il 31 gennaio alla DCS	nominativi inviati entro il 31/01/2024	nominativi inviati entro il 31/01/2024	Attività realizzata	Obiettivo raggiunto: i nominativi dei Risk Manager e dei Responsabili Aziendali dei Programmi identificati dall'Azienda sono stati inviati secondo le tempistiche richieste dal gruppo regionale Cure Sicure FVG.
6.1 Rischio clinico e Rete Cure Sicure FVG	6.1.b	Monitoraggio degli eventi sentinella (SIMES)	Inserimento e compilazione della scheda A e della scheda B secondo le tempistiche richieste dal SIMES	schede A e B compilate e inserite entro i tempi	schede A e B compilate e inserite entro i tempi	Richiesta stralcio	RICHIESTA STRALCIO: Non si sono verificati eventi sentinella da inserire nel sistema Simes
6.1 Rischio clinico e Rete Cure Sicure FVG	6.1.c	Mantenimento delle indicazioni e delle raccomandazioni ministeriali, misurazione e verifica della loro adozione	Compilazione della survey AGENAS secondo le tempistiche indicate	survey Agenas compilata entro i tempi	survey Agenas compilata entro i tempi	Attività realizzata	Obiettivo raggiunto: la compilazione della survey AGENAS è stata inviata secondo le tempistiche indicate
6.1 Rischio clinico e Rete Cure Sicure FVG	6.1.d	Effettuazione del monitoraggio degli indicatori	Invio semestrale indicatori AHRQ	2 invii semestrali indicatori AHRQ	2 invii semestrali indicatori AHRQ	Attività realizzata	Obiettivo raggiunto: gli indicatori AHRQ sono stati individuati e la loro rilevazione avviene attraverso elaborazioni a carico di ARCS
6.1 Rischio clinico e Rete Cure Sicure FVG	6.1.d	Effettuazione del monitoraggio degli indicatori	Invio dati 2023 sulla violenza su operatore (secondo format ministeriale) entro 15 gennaio	dati inviati entro il 15.1.2024	dati inviati entro il 15.1.2024	Richiesta stralcio	RICHIESTA STRALCIO: NON è stato individuato nessun altro indicatore e pertanto non è stato effettuato nessun ulteriore invio

linea	cod. ob.	Obiettivo	Indicatore	Target FVG	BURLO	BURLO	
						Sintetico *(menù a tendina)*	Rendiconto al 31.12.2024
6.1 Rischio clinico e Rete Cure Sicure FVG	6.1.e	Identificazione di almeno una buona pratica per la Call for Good Practice (Agenas)	Condivisione di un percorso di miglioramento sul tema identificato dall'OMS come obiettivo del World Patient Safety Day 2024	evidenza percorso di miglioramento condiviso	evidenza percorso di miglioramento condiviso	Attività parzialmente realizzata	Obiettivo parzialmente raggiunto: la buona pratica individuata è stata inviata dopo la scadenza prevista.
6.1 Rischio clinico e Rete Cure Sicure FVG	6.1.e	Identificazione di almeno una buona pratica per la Call for Good Practice (Agenas)	Inserimento di almeno una buona pratica nella call annuale di AGENAS	>= 1 buona pratica inserita	>= 1 buona pratica inserita	Attività parzialmente realizzata	Obiettivo parzialmente raggiunto: la buona pratica individuata è stata inviata dopo la scadenza prevista.
6.1 Rischio clinico e Rete Cure Sicure FVG	6.1.f	Garanzia di trasparenza come indicato dalla Legge 24/2017	Pubblicazione sul sito web aziendale entro il 31 marzo dei dati relativi ai risarcimenti erogati nell'ultimo quinquennio e della relazione predisposta seguendo le indicazioni regionali	dati pubblicati entro 31.3.2024	dati pubblicati entro 31.3.2024	Attività realizzata	Obiettivo raggiunto: è stata effettuata la pubblicazione sul sito web aziendale entro il 31 marzo dei dati relativi ai risarcimenti erogati nell'ultimo quinquennio e della relazione predisposta seguendo le indicazioni regionali
6.1 Rischio clinico e Rete Cure Sicure FVG	6.1.g	Miglioramento dei programmi di gestione del dolore	Adesione alla campagna formativa	campagna formativa effettuata	campagna formativa effettuata	Attività realizzata	Obiettivo raggiunto: lo strumento regionale è stato implementato da parte del gruppo regionale. Il gruppo aziendale (referente dott. Barbi) ha partecipato alla declinazione dello strumento nella sua applicabilità alla realtà pediatrica;è stato inoltrato attraverso la mail aziendale a tutto il personale sanitario secondo le tempistiche dettate dal gruppo rete cure sicure FVG
6.1 Rischio clinico e Rete Cure Sicure FVG	6.1.g	Miglioramento dei programmi di gestione del dolore	Attuazione della sorveglianza sulla gestione del dolore	sorveglianza attuata	sorveglianza attuata	Attività realizzata	Obiettivo raggiunto: lo strumento regionale è stato inviato a tutto il personale sanitario secondo le tempistiche del del gruppo rete cure sicure FVG.
6.1 Rischio clinico e Rete Cure Sicure FVG	6.1.h	Lotta alle resistenze antibiotiche	Supporto alle azioni per l'implementazione del PNCAR 22-25	evidenza azioni attuate	evidenza azioni attuate	Attività realizzata	Obiettivo raggiunto: è stato effettuato un evento formativo aperto trasversalmente alla professioni sanitarie in meritoall'antimicrobial stewardship. Sono stati effettuati 4 eventi formativi in merito alla prevenzione ICA (che rientrano nel PNRR) con raggiungimento e superamento del milestone prima del termine marzo 2025. E' stata effettuata la rilevazione delle infezioni del sito chirurgico per gli interventi codificati (Taglio cesareo). Sono stati rilevati i dati CSIA e i dati compliance igiene delle mani ed i dati parziali sono stati inoltrati e diffusi alle Aree con allegata richiesta di piano di miglioramento. Sono costantemente monitorate le performance per quanto riguarda la sanificazione ambientale con almeno 40 rilevazioni mensili di aderenza alle indicazioni qualitative. Sono state effettuate due tranche di monitoraggi microbiologici ambientali con evidenza di una criticità legata a problematiche strutturali (scarsità di servizi igienici): conseguentemente si è schedulato in maniera definitiva, l'aumento dei passaggi di sanificazione. La gestione dei rifiuti a rischio infettivo è costantemente monitorata con la verifica settimanale dei percorsi di eliminazione e stoccaggio adeguato. E' stato completato il percorso di tracciamento del materiale sterilizzato indoor (sterilizzazione residua) e sono monitorate costanetemente le performance dell'attività di sterilizzazione esternalizzata. Sono iniziati i lavori per restringere ulteriormente il campo nelle richieste di antimicrobici attraverso la Farmacia.
6.1 Rischio clinico e Rete Cure Sicure FVG	6.1.h	Lotta alle resistenze antibiotiche	Report annuale sulle attività di prevenzione e controllo delle infezioni, incluse le attività di monitoraggio	evidenza trasmissione report	evidenza trasmissione report	Attività realizzata	Obiettivo raggiunto: il report è stato inviato al Referente Rete Cure Sicure. Come da richiesta del gruppo regionale, il report stesso riporta: la descrizione delle attività del CC-ICA all'interno dell'Istituto e i piani di miglioramento per implementare le stesse attività, la descrizione della sorveglianza SSI effettuata durante l'anno 2024, le attività di prevenzione e controllo ICA (compresa la rilevazione igiene mani e CSIA), le attività del gruppo ICLN ed i programmi per il 2025, le attività di gestione di sanificazione ambientale e gestione dei rifiuti a rischio infettivo, nonchè i risultati della matrice.
6.1 Rischio clinico e Rete Cure Sicure FVG	6.1.h	Lotta alle resistenze antibiotiche	Ripetizione della sorveglianza trimestrale di incidenza sulle infezioni del sito chirurgico	n. 4 sorveglianze trimestrali effettuate	n. 4 sorveglianze trimestrali effettuate	Attività realizzata	Obiettivo raggiunto: è effettuata la sorveglianza SSI per quanto riguarda CSEC, come da indicazioni SNICh2. Nel 2024 si è rilevata un'incidenza del 4% di SSI su taglio cesareo, con osservazione che copre il 91% degli interventi effettuati. La sorveglianza ha interessato tutto il 2024 e sarà ripetuta, con le medesime modalità, nel 2025. La metodologia di rilevazione è triplice: - Chiamata telefonica della paziente (previa sottomissione consenso informato) con intervista su format preformato. - Controllo a G2 a 30 gg. - Controllo giornaliero di eventuali accessi in Accettazione Ostetrico-Ginecologica. I dati rilevati sono riversati su software ECDC HELICS.

linea	cod. ob.	Obiettivo	Indicatore	Target FVG	BURLO	BURLO	
						Sintetico *(menù a tendina)*	Rendiconto al 31.12.2024
6.1 Rischio clinico e Rete Cure Sicure FVG	6.1.h	Lotta alle resistenze antibiotiche	Invio semestrale questionario CSIA per la valutazione del consumo di soluzione idroalcolica	2 invii semestrali questionario CSIA	2 invii semestrali questionario CSIA	Attività realizzata	Obiettivo raggiunto: i dati CSIA sono stati inviati dalla Struttura di Rischio Clinico. Per correttezza, il Rischio Infettivo ha clusterizzato lo CSIA in modo da comprendere quale sia il reale consumo diviso per Aree. Nel grafico non sono state incluse le Aree di Rianimazione Ped. e Pronto Soccorso Pediatrico. I risultati delle due Aree sono, comunque, abbondantemente positivi (ovviamente rapportati alle giornate di degenza/giro pazienti). Il report è stato inviato al Referente di rete Cure Sicure
6.1 Rischio clinico e Rete Cure Sicure FVG	6.1.h	Lotta alle resistenze antibiotiche	Invio semestrale degli indicatori sulla compliance alla profilassi peri-operatori nell'adulto	2 invii semestrali indicatori compliance profilassi	2 invii semestrali indicatori compliance profilassi	Attività realizzata	Obiettivo raggiunto: il report sugli indicatori profilassi perioperatoria è stato inviato al Referente di Rete Cure Sicure. I dati evidenziano una buona compliance per quanto riguarda il timing di somministrazione e l'aderenza al protocollo di Istituto per le molecole. Punti critici restano ancora l'eventuale continuazione della "profilassi" anche post-intervento senza indicazioni specifiche riportate in cartella e alcune incongruenze di compilazione del FUT.
6.1 Rischio clinico e Rete Cure Sicure FVG	6.1.h	Lotta alle resistenze antibiotiche	Punteggio almeno di 6 nella matrice delle azioni di prevenzione e controllo delle infezioni (consumo soluzione idrolacolica, adesione ai 5 momenti OMS per l'igiene delle mani, adesione alla profilassi peri-operatoria, adesione ai bundle per la prevenzione e il controllo delle ICA, compilazione del framework OMS sull'igiene delle mani e sulle attività di IPC)	punteggio >= 6 matrice azioni di prevenzione e controllo delle infezioni (PAG. 66 DGR 2117/2023)	punteggio >= 6 matrice azioni di prevenzione e controllo delle infezioni (PAG. 66 DGR 2117/2023)	Attività realizzata	Obiettivo raggiunto: in seguito dei dati raccolti è stata compilata la matrice richiesta. CSIA punteggio 2024 2 Adesione Igiene mani 2024 punteggio 1 Adesione corretta profilassi 2024 punteggio 2 Adesione bundles 2024 punteggio 2 Framework mani punteggio 2024 2 Framework IPCV 2024 punteggio 2 Totale 2024 = 11
6.1 Rischio clinico e Rete Cure Sicure FVG	6.1.i	Uso sicuro dei farmaci	Implementazione/mantenimento delle raccomandazioni ministeriali per la prevenzione degli eventi sentinella	evidenza implementazione / mantenimento raccomandazioni ministeriali	evidenza implementazione / mantenimento raccomandazioni ministeriali	Attività realizzata	Obiettivo raggiunto: le procedure per l'uso corretto dei farmaci è in linea con le raccomandazioni ministeriali
6.1 Rischio clinico e Rete Cure Sicure FVG	6.1.l	Superamento della contenzione come previsto dalla D.G.R. n. 1904/2016	Prosecuzione del programma secondo le indicazioni Regionali	evidenza attività realizzate	evidenza attività realizzate	Attività realizzata	Obiettivo raggiunto: la procedura "Superamento e contrasto alla contenzione e alle cattive pratiche assistenziali" (PRO_DSN_0060_01_11102024) è stata approvata e pubblicata sul sito intranet dell'IRCCS. E' stata inoltr condivisa via mail a tutti i coordinatori per la divulgazione a tutti gli operatori in assistenza con richiesta di applicabilità immediata.
6.1 Rischio clinico e Rete Cure Sicure FVG	6.1.m	Prevenzione delle cadute accidentali	Prosecuzione del programma secondo le indicazioni regionali	evidenza attività realizzate	evidenza attività realizzate	Attività realizzata	Nel corso del 2024 è stato effettuato un controllo sistematico delle cartelle . Sono stati effettuati gli audit nei reparti dove sono state evidenziate le criticità.Il dato relativo alle cadute nel corso dell'evento regionale relativo alle Cure Sicure è stato presentato il dato complessivo aziendale è monitorato e comunicato al gruppo regionale Cure Sicure.
6.1 Rischio clinico e Rete Cure Sicure FVG	6.1.n	Prevenzione e trattamento delle lesioni cutanee in ambito pediatrico e per adulti	Partecipazione dei RAP ai tavoli di lavoro regionali per la predisposizione dei documenti di consenso	evidenza partecipazione	evidenza partecipazione	Attività realizzata	Obiettivo raggiunto: i membri dei 2 gruppi di lavoro per l'ambito neonatale e pediatrico (1 per la parte neoantale e 1 per quella pediatrica) hanno partecipato ai tavoli di lavoro regionali, hanno elaborato dei documenti di sintesi dopo revisione della letteratura e si sono confrontati con gli esperti italiani. Per gli adulti si fa riferimento ai documenti regionali
6.1 Rischio clinico e Rete Cure Sicure FVG	6.1.n	Prevenzione e trattamento delle lesioni cutanee in ambito pediatrico e per adulti	Costruzione e formazione della rete dei link professional	evidenza costruzione rete dei link professional	evidenza costruzione rete dei link professional	Attività realizzata	Obiettivo raggiunto: la rete dei link professional dell'Istituto relativa alla gestione delle LdP è già stata creata e formalizzata nel 2023 ed è confermata per l'anno 2024. Nell'anno 2024 sono stati effettuati degli incontri formativi con tutti i link professional per la condivisione degli obiettivi regionali e dei documenti prodotti
6.1 Rischio clinico e Rete Cure Sicure FVG	6.1.n	Prevenzione e trattamento delle lesioni cutanee in ambito pediatrico e per adulti	Costruzione e formazione della rete dei link professional	evidenza formazione dei link professional	evidenza formazione dei link professional	Attività realizzata	Obiettivo raggiunto: nell'anno 2024 sono stati effettuati degli incontri formativi con tutti i link professional per la condivisione degli obiettivi regionali e dei documenti prodotti
6.1 Rischio clinico e Rete Cure Sicure FVG	6.1.n	Prevenzione e trattamento delle lesioni cutanee in ambito pediatrico e per adulti	Assicurare il monitoraggio delle lesioni cutanee partecipano all'indagine di prevalenza inviando i dati secondo le indicazioni regionali	trasmissione dei dati di monitoraggio secondo le indicazioni regionali	trasmissione dei dati di monitoraggio secondo le indicazioni regionali	Attività realizzata	Obiettivo raggiunto: il monitoraggio dell'incidenza e della prevalenza delle LdP sia per l'ambito neonatale e pediatrico che quello dell'adulto è tuttora in corso
6.1 Rischio clinico e Rete Cure Sicure FVG	6.1.o	Valutazione partecipata dell'umanizzazione per il miglioramento delle cure (AGENAS)	Avvio del programma nelle Aziende Sanitarie aderenti	evidenza avvio del programma	evidenza avvio del programma	Richiesta stralcio	Si chiede lo STRALCIO dell'obiettivo in quanto l'IRCCS non ha aderito al programma.
6.2 Acquisizione di beni e servizi	6.2.a	Favorire la centralizzazione degli acquisti di beni e servizi in ambito sanitario, nell'intento di aumentare l'efficientamento della spesa degli Enti del SSR	ARCS svolge le procedure centralizzate dell'anno di riferimento, previa sottoscrizione di apposita convenzione tra le parti	svolgimento procedure previa sottoscrizione convenzione	sottoscrizione convenzione	Attività non realizzata	La convenzione non è stata sottoscritta dai Direttori generali

linea	cod. ob.	Obiettivo	Indicatore	Target FVG	BURLO	BURLO	
						Sintetico *(menù a tendina)*	Rendiconto al 31.12.2024
6.3 Concorsi centralizzati	6.3.l	Definizione di regole organizzative e gestionali condivise tra ARCS e Aziende del SSR sulle procedure dei concorsi centralizzati per la ricerca di personale per il SSR	Sottoscrizione entro il 31.12.2024 di un accordo attuativo con la definizione, obiettivi, ruoli e responsabilità	entro il 31.12.2024	entro il 31.12.2024	Attività realizzata	Obiettivo raggiunto: la procedura è stata sottoscitta e formalmente inviata ad ARCS con nota prot. n. 11683 dd 5/11/2024
6.4 Attività di coordinamento in ambito assicurativo	6.3.a	Prevenzione del rischio legato allo smarrimento /danneggiamento degli effetti personali dei pazienti.	Predisposizione di un protocollo condiviso e unico sulla gestione degli effetti personali di proprietà del paziente.	predisposizione del protocollo condiviso e unico entro il 31.10.2024	collaborazione con ARCS nella predisposizione del protocollo	Attività realizzata	Obiettivo raggiunto: ARCS, con e-mail dd. 26.09.2024, ha convocato per il giorno 30.09.2024 tutti i referenti degli Enti del SSR-FVG per rivedere collegialmente il testo del protocollo e dei relativi allegati, peraltro già rimodulati in recepimento delle osservazioni formulate dai competenti uffici delle diverse Amministrazioni interessate. Con e-mail dd. 11.10.2024 ARCS ha trasmesso l'ultima versione del protocollo e dei relativi allegati per le eventuali ultime riflessioni del caso. L'Istituto ha riscontrato detta comunicazione con e-mail dd.17.10.2024. ARCS, con nota prot.n. 43873 dd. 30.10.2024, conservata agli atti sub prot.n. 11504/2024, ha trasmesso ai vertici direzionali degli Enti interessati il testo definitivo del protocollo "Gestione effetti personali degli assistiti negli Enti del Servizio Sanitario della Regione Friuli Venzia Giulia", condiviso con i referenti degli stessi a seguito di un articolato e fattivo confronto.
6.4 Attività di coordinamento in ambito assicurativo	6.3.b	Prevenzione del rischio legato allo smarrimento /danneggiamento degli effetti personali dei pazienti.	Predisposizione/ adozione di un protocollo condiviso e unico sulla gestione degli effetti personali di proprietà del paziente.	adozione del protocollo condiviso e unico entro il 30.11.2024	Adozione entro il 30.11.2024	Attività realizzata	Obiettivo raggiunto: il protocollo condiviso e unico sulla gestione degli effetti personali è stato adottato con decreto n. 169 dd 8/11/2024
6.5 Programma Mattone Internazionale Salute (ProMIS)	6.5.a	Partecipazione alla rete PROMIS, attraverso un proprio referente aziendale	Formalizzazione del referente in ciascuna Azienda sanitaria e IRCSS entro il 31.03.2024.	entro il 31.3.2024	entro il 31.3.2024	Attività realizzata	Obiettivo raggiunto: il referente è stato individuato e formalmente comunicato a DCS e ARCS con nota prot. 3631 dd 27/3/2024
6.5 Programma Mattone Internazionale Salute (ProMIS)	6.5.a	Partecipazione alla rete PROMIS, attraverso un proprio referente aziendale	Diffusione delle informazioni e coinvolgimento dei diversi professionisti aziendali secondo il tema trattato (n. e tipologia di partecipazioni a gruppi di lavoro)	evidenza diffuzione (n. e tipologia di partecipazioni a gruppi di lavoro)	evidenza diffuzione (n. e tipologia di partecipazioni a gruppi di lavoro)	Attività realizzata	Obiettivo raggiunto: il referente ha partecipato, nell'ambito del WP7 del progetto JACARDI, alle riunioni al gruppo di lavoro delle Affiliated Entities italiane, coordinato da ProMIS, per la realizzazazione di un Registro Nazionale Diabete (n. 4 riunioni del gruppo di lavoro nell'anno 2024). Diffusione delle informazioni su bandi nazionali e internazionali, circolate da ProMIS in forma di notifiche, informative e newsletter, ai professionisti aziendali per tramite del Grant Office della Direzione Scientifica (approssimativamente 2-3 informative al mese).
6.6 Gestione Ricerca ed innovazione	6.6.a	Partecipare attraverso un proprio referente aziendale ad un gruppo di lavoro per la mappatura delle strutture aziendali e del processo autorizzatorio delle attività di ricerca, innovazione e sperimentazione.	Formalizzazione del referente in ciascuna Azienda sanitaria e IRCCS entro il 29.02.2024	referente formalizzato entro il 29.2.2024	referente formalizzato entro il 29.2.2024	Attività realizzata	Obiettivo raggiunto: il referente è stato individuato e formalmente comunicato ad ARCS con nota prot. 2484 dd 28/2/2024
6.6 Gestione Ricerca ed innovazione	6.6.a	Partecipare attraverso un proprio referente aziendale ad un gruppo di lavoro per la mappatura delle strutture aziendali e del processo autorizzatorio delle attività di ricerca, innovazione e sperimentazione.	Entro il 30.04.2024 presentare ad ARCS un report sulle strutture organizzative e i processi autorizzatori degli studi in ricerca, innovazione e sperimentazione	report presentato ad ARCS entro il 30.4.2024	report presentato ad ARCS entro il 30.4.2024	Attività realizzata	Obiettivo raggiunto. Invio documentazione relativa alle strutture organizzative (mail dd. 16.04.2024) ad ARCS
6.6 Gestione Ricerca ed innovazione	6.6.b	Definire e promuovere la partecipazione a un programma di formazione per gli addetti delle Aziende sanitarie e degli IRCCS e altri addetti ai lavori sul nuovo Regolamento (UE) n. 536/2014 sulla sperimentazione clinica di medicinali per uso umano.	Entro il 30.04.23 formazione degli addetti ai lavori sul nuovo Regolamento (UE) n. 536 nelle sperimentazioni cliniche.	addetti formati entro il 30.4.2024	addetti formati entro il 30.4.2024	Attività realizzata	Obiettivo raggiunto. Partecipazione personale URC ai corsi organizzati (Partecipazione anche elementi del gruppo di FASE 1, in particolare degli study coordinator). Attestati in TOM
6.6 Gestione Ricerca ed innovazione	6.6.b	Partecipazione ad un gruppo di lavoro per l'ottimizzazione dei modelli organizzativi per la ricerca, l'innovazione e la sperimentazione snello e sostenibile.	entro il 30.6.2024 presentazione ad ARCS di proposte di ottimizzazione dei processi autorizzatori e di gestione di progetti e studi di ricerca, innovazione e sperimentazione presso le Aziende sanitarie e gli IRCCS.	proposte presentate entro il 30.6.2024	proposte presentate entro il 30.6.2024	Attività realizzata	Obiettivo raggiunto. Invio della documetazione richiesta (flowchiart) per definiziaione percorsi comuni (GEN-A-2024-0007305-P. mail dd. 28.05.2024). Richiesta di interpretazione e definizione condivisa utilizzo fondi sperimentazioni (attività conto terzi) (GEN-A-2024-0007304-P. mail dd.05.06.2024)
7.1 Attuazione del PNRR – Missione 6 “Salute” e Missione 1 “Digitalizzazione”		Missione 6 C1 I1.2.3 – Telemedicina per un migliore supporto ai pazienti cronici.	Raggiungimento dei target di prese in carico attraverso i servizi di telemedicina previsti nel POR Telemedicina di cui alle DGR 670/2023 e DGR 1086/2023.	raggiungimento dei target di presa in carico attraverso i servizi di telemedicina previsti nel POR Telemedicina di cui alle DGR 670/2023 e DGR 1086/2023	vedi obiettivo B.1.d	Attività realizzata	Obiettivo raggiunto: si è consolidato l'uitlizzo della piattaforma POHEMA per il Centro Cure Palliative Pediatriche. Si è provveduto poi ad iniziare l'organizzazione del percorso di telemedicina anche per la SC Neuropsichiatria Infantile e la SC Otorinolaringoiatria e Audiologia. L'avvio della telemedicina per queste strutture avverrà nel 2025

linea	cod. ob.	Obiettivo	Indicatore	Target FVG	BURLO	BURLO	
						Sintetico *(menù a tendina)*	Rendiconto al 31.12.2024
7.1 Attuazione del PNRR – Missione 6 "Salute" e Missione 1 "Digitalizzazione"		Missione 6 Componente 2 I1.1.1 - DIGITALIZZAZIONE OSPEDALI DEA DI I E II LIVELLO: Progetto: "Rinnovo Sistema Informativo Ospedaliero – Cartella Clinica Integrata".	Predisposizione del piano di progetto per l'avvio di tutte le unità operative DEA entro il 30 settembre 2024	piano di progetto predisposto entro il 30.9.2024	piano di progetto predisposto entro il 30.9.2024	Richiesta stralcio	Si chiede lo STRALCIO dell'obiettivo in quanto l'IRCCS non è coinvolto
7.1 Attuazione del PNRR – Missione 6 "Salute" e Missione 1 "Digitalizzazione"		Missione 6 Componente 2 I1.1.1 - DIGITALIZZAZIONE OSPEDALI DEA DI I E II LIVELLO: Progetto: "Rinnovo Sistema Informativo Ospedaliero – Cartella Clinica Integrata".	Avvio delle "unità operative pilota" per ogni DEA entro l'1 ottobre 2024.	"Unità operative pilota" avviate entro 1.10.2024	Unità operative pilota avviate entro 1.10.2024	Richiesta stralcio	Si chiede lo STRALCIO dell'obiettivo in quanto l'IRCCS non è coinvolto
7.1 Attuazione del PNRR – Missione 6 "Salute" e Missione 1 "Digitalizzazione"		Missione 6 Componente 2 I1.1.1 - DIGITALIZZAZIONE OSPEDALI DEA DI I E II LIVELLO – Intervento: "Implementazione infrastrutture e attrezzature informatiche" – risorse assegnate agli enti SSR con DEA.	Entro il 31 ottobre 2024 realizzazione di almeno il 60% delle attività previste.	60% attività previste realizzate entro il 31.10.2024	60% attività previste realizzate entro il 31.10.2024	Richiesta stralcio	Si chiede lo STRALCIO dell'obiettivo in quanto l'IRCCS non è coinvolto
7.1 Attuazione del PNRR – Missione 6 "Salute" e Missione 1 "Digitalizzazione"		PNRR Missione 1 C1 I1.5 -CYBERSECURITY.	Contribuire per la parte di rispettiva competenza al raggiungimento dei target previsti dai progetti approvati dalla Regione Autonoma Friuli Venezia Giulia finanziati con la Missione 1 del PNRR	target di competenza raggiunti	target di competenza raggiunti	Attività realizzata	Obiettivo raggiunto: i referenti dell'IRCCS hanno partecipato a tutti gli incontri organizzati, è stata gestita, per quanto di competenza, la formazione prevista per tutto l'Istituto e partecipato ai corsi FAD dedicati all'ing. Clinica e ai tecnici IT.
7.1 Attuazione del PNRR – Missione 6 "Salute" e Missione 1 "Digitalizzazione"		Costituzione gruppo regionale cybersicurezza sanità	Partecipazione ad almeno 80% degli incontri previsti dal gruppo regionale cybersicurezza.	partecipazione >= 80%	partecipazione >= 80%	Richiesta stralcio	Obiettivo non raggiunto per cause non imputabili (richiesta STRALCIO): il gruppo regionale per la cybersecurity non è stato costituito nel corso del 2024
7.2 Privacy		Convocazione incontri bimestrali (6 all'anno).	Partecipazione ad almeno 5 incontri su 6 programmati con condivisione e attestazione del verbale predisposto dal segretario.	partecipazione ad almeno 5 incontri su 6	partecipazione ad almeno 5 incontri su 6	Attività realizzata	Obiettivo raggiunto: i 3 incontri annullati si sono svolti regolarmente nel corso dell'ultimo trimestre (18 e 30/10;12/11). E' stata garantita la partecipazione attiva a tutti i 5 incontri, così come attestata a mezzo verbale condiviso dal segretario.
7.3 PACS	7.3.a	Preparazione di quanto necessario all'attivazione del nuovo sistema PACS regionale per il periodo post 2024	Le aziende garantiscono entro febbraio 2024 le condizioni di disponibilità dei requisiti logistici, impiantistici, organizzativi e gestionali necessari all'avvio del nuovo sistema PACS per il periodo post 2024.	condizione necessarie garantite entro il 29.2.2024	condizione necessarie garantite entro il 29.2.2024	Attività realizzata	Obiettivo raggiunto: le condizioni di disponibilità sono state garantite in data 29/02/2024 a mezzo email. ARCS ha proceduto con l'indizione della gara 23SER053 in data 30/09/2024.
10.2.1 Il Piano della Formazione Regionale (PFR)	10.2.1	Predisposizione da parte dei provider regionali del Piano formativo aziendale annuazle (PFA)	Predisposizione e trasmissione alla DCS del Piano formativo annuale entro il 31.3.2024	entro il 31.3.2024	entro il 31.3.2024	Attività realizzata	Obiettivo raggiunto: il PFA è stato inviato in allegato al PIAO con nota prot. 3261 dd 19/3/2024
10.2.1 Il Piano della Formazione Regionale (PFR)	10.2.1	Aggiornamento da parte dei provider regionali del Piano formativo aziendale annuazle (PFA)	Aggiornamento del Piano formativo annuale entro 30 gg dalla pubblicazione del PFR	entro 30 gg dal PFR	entro 30 gg dal PFR	Attività realizzata	Obiettivo raggiunto: il PFA è stato aggiornato con i contenuti del PFR con proprio decreto n. 108 dd 17/7/2024 avente ad oggetto "Integrazione dell'allegato n. 6 "Piano della Formazione Aziendale 2024" del PIAO 2024-2026 dell'IRCCS Burlo Garofolo di Trieste adottato con decreto n. 39 del 15.03.2024"
10.2.2 La Relazione annuale regionale	10.2.2	Redazione da parte dei provider regionali della relazione annuale della formazione relativa all'anno 2023	Redazione e tramissione alla DCS della Relazione annuale della formazione relativa all'2023 entro il 31.5.2024	entro il 31.5.2024	entro il 31.5.2024	Attività realizzata	Obiettivo raggiunto: la relazione è stata inviata in data 21/05/2024 con ns prot. n. 5646/2024
11.5.2 Programmazione 2025	11.5.2	Programma Preliminare degli Investimenti per l'anno 2025	Adozione del Programma Preliminare degli Investimenti 2025 completo di una relazione illustrativa che fornisca le informazioni previste dalla normativa regionale in tema di Programmazione e controllo degli Investimenti	trasmissione del PPI 2025 entro il 30.9.2024	trasmissione del PPI 2025 ad ARCS entro il 30.9.2024	Attività realizzata	Obiettivo raggiunto: decreto n. 143 del 30.09.2024
11.5.5 Elaborazione e definizione di linee guide per l'applicazione degli artt. 33 e 37 della LR 26/2015	11.5.5.a	Proposta di linee guida per standardizzare le procedure relative alla programmazione degli investimenti del SSR.	ARCS trasmette la proposta alla DCS	entro il 31/05/2024	entro il 31/05/2024	Attività realizzata	Obiettivo raggiunto: il personale coinvolto dell'IRCCS ha partecipato alla redazione delle linee guida. ARCS ha formalmente trasmesso a DCS le linee guida con nota prot. ARCS 22457 dd 31/5/2024.
11.5.6 Realizzazione di uno strumento di supporto alla valutazione del fabbisogno di risorse regionali destinate al rinnovo tecnologico biomedicale	11.5.6.c	Realizzazione di uno strumento di supporto alla valutazione del fabbisogno di risorse regionali destinate al rinnovo tecnologico biomedicale	Avvio, coordinamento e conduzione congiunta con gli Enti del SSR FVG della ricognizione delle forniture di tecnologie biomediche senza acquisto diretto (noleggi, service, comodati, ...). ARCS trasmetterà alla DCS gli esiti della stessa, riguardanti almeno una valutazione economica del fenomeno.	entro il 31.12.2024	entro il 31.12.2024	Attività realizzata	Obiettivo raggiunto: in data 27.12.2024 ARCS ha trasmesso alla DCS la relazione relativa agli esiti della ricognizione delle forniture di tecnologie biomediche senza acquisto diretto (noleggi, service, comodati) degli Enti del SSR FVG

c) Monitoraggio finale Obiettivi 2024 Patto Annuale tra Regione e direttori Generali di cui alla DGR n. 1908 dd 1/12/2023

	Linea di attività	Obiettivo	indicatore	target	punteggio massimo attribuibile (in perc. su totale)	BURLO	
						Sintetico *(menù a tendina)*	Rendiconto al 31.12.2024
1	Oncologia - governo del percorso di gestione delle patologie oncologiche e rispetto dei tempi di attesa nel percorso integrato - screening e trattamento delle patologie	Miglioramento efficienza e efficacia del percorso integrato - screening e trattamento - di gestione di patologie oncologiche e rispetto dei tempi di attesa per interventi chirurgici per patologie oncologiche in attuazione del PNGLA 2019-2021	COME DA TABELLA 1 E RICHIAMATE TABELLE 1.A E 1.B	COME DA TABELLA 1 E RICHIAMATE TABELLE 1.A E 1.B	15	Attività realizzata	Si rimanda a foglio "dettaglio tda"
2	Liste d'attesa - ricoveri chirurgici	Miglioramento dei tempi di attesa nell'attività di ricovero e d'intervento chirurgico per patologie non oncologiche	COME DA TABELLA 2	COME DA TABELLA 2	10	Attività parzialmente realizzata	Si rimanda a foglio "dettaglio tda"
3	Liste d'attesa - specialistica ambulatoriale	Obiettivo Ll.gg. 2024 - Lea core D10Z- Assicurare i tempi di attesa delle prestazioni ambulatoriali per le priorità B garantiti dal PNGLA 2019-2021	COME DA TABELLA 4	COME DA TABELLA 4	5	Attività parzialmente realizzata	Si rimanda a foglio "dettaglio tda"
4	Attuazione del PNRR - Missione 6 - Salute - Investimento 2.2 - Sviluppo delle competenze tecnico professionali digitali e manageriali del personale del Sistema sanitario	Attuazione sub investimento M6C2I2.2 (a) - Borse corso di formazione manageriale - assicurare la partecipazione dei dipendenti, nel numero richiesto, a tutte le attività dei moduli formativi dei corsi secondo programmazione vigente, in modo tale da permettere il rilascio delle attestazioni nel numero e qualità richiesti dal target del sub investimento	evidenza dell'avvenuta positiva partecipazione nell'anno 2024, come da programmazione, dei propri dipendenti nel numero richiesto a tutte le attività dei moduli di formazione dei corsi erogati per le ore programmate ai fini del rilascio delle attestazioni richieste, con puntuale rendicontazione	trasmissione ad ARCS e DCS entro il mese di gennaio 2025 di evidenza e corretta e puntuale rendicontazione dell'avvenuta positiva partecipazione entro il 31.12.2024 del personale target assegnato secondo programmazione vigente - punteggio assegnabile, in punti percentuali: obiettivo raggiunto: 100 punti; obiettivo non raggiunto: 0 punti.	5	Attività realizzata	La rendicontazione è stata inviata a ARCS e DCS con nota prot. n. 1022 dd 28/1/2025
5	Attuazione del PNRR - Missione 6 - Salute - Investimento 2.2 - Sviluppo delle competenze tecnico professionali digitali e manageriali del personale del Sistema sanitario	Attuazione sub investimento M6C2I2.2 (b) - Corso di formazione in infezioni ospedaliere - assicurare la partecipazione dei dipendenti, nel numero richiesto, a tutte le attività dei moduli formativi dei corsi secondo programmazione vigente, in modo tale da permettere il rilascio delle attestazioni nel numero e qualità richiesti dal target del sub investimento	evidenza dell'avvenuta positiva partecipazione nell'anno 2024, come da programmazione, dei propri dipendenti nel numero richiesto a tutte le attività dei moduli di formazione dei corsi erogati per le ore programmate ai fini del rilascio delle attestazioni richieste, con puntuale rendicontazione	trasmissione ad ARCS e DCS entro il mese di gennaio 2025 di evidenza e corretta e puntuale rendicontazione dell'avvenuta positiva partecipazione ai corsi erogati entro il 31.12.2024 del personale target assegnato secondo programmazione vigente- punteggio assegnabile, in punti percentuali: obiettivo raggiunto: 100 punti; obiettivo non raggiunto: 0 punti	5	Attività realizzata	La rendicontazione è stata inviata a ARCS e DCS con nota prot. n. 1022 dd 28/1/2025
6	Contenimento della spesa per il personale	Rispetto dei vincoli di spesa per il personale del SSR assegnato a ciascun Ente del SSR per l'anno 2024 nei valori indicati al punto 9.1 - Vincolo di spesa per il personale e politiche assunzionali - della d.g.r. n. 48 del 19.01.2024 di approvazione delle Linee annuali per la gestione del S.S.R. per l'anno 2024	valore di spesa per il personale da considerarsi ai fini del rispetto dell'obiettivo di cui al punto 9.1 delle Ll.gg. 2024 inferiore al valore indicato allo stesso punto 9.1 dell'allegato approvato con d.g.r. n. 48/2024 (valore così come determinato alla data del 19.1.2024)	valore di spesa per il personale da considerarsi ai fini del rispetto dell'obiettivo di cui al punto 9.1 delle Ll.gg. 2024 inferiore al valore indicato allo stesso punto 9.1 dell'allegato approvato con d.g.r. n. 48/2024 - punteggio assegnabile, in punti percentuali: obiettivo raggiunto: 100 punti; obiettivo non raggiunto: 0 punti.	15	Attività realizzata	Il vincolo è stato rispettato - vedi tabella T20G e H Si chiede l'adeguamento del tetto, come da DGR 1446/2024
7	Gestione Emergenza-Urgenza - SORES ed elisoccorso	stipulazione e attivazione di convenzione tra ARCS e gli enti del S.S.R. per assicurare continuità e funzionalità del Sistema Emergenza Urgenza Territoriale e delle attività di soccorso extraospedaliero, anche per mezzo nel servizio di Elisoccorso (attuazione punto 2.2 del Piano regionale di emergenza-urgenza approvato con d.g.r. n. 2064 del 22 dicembre 2023)	stipulazione e attivazione della convenzione	punteggio assegnabile, in punti percentuali: avvenuta stipulazione e attivazione della convenzione entro il 30.9.2024 - obiettivo raggiunto: 100 punti; stipulazione e attivazione della convenzione dopo il 30.9.2024, ma entro il 30.11.2024 - obiettivo parzialmente raggiunto: 50 punti mancata stipulazione o attivazione della convenzione entro il 30.11.2024 - obiettivo non raggiunto: 0 punti.	5	Attività realizzata	Obiettivo raggiunto: lo schema convenzionale è stato adottato con decreto n. 140 dd 25/9/2024, la convenzione è stata firmata da ARCS e dalle aziende del SSR coinvolte. Con nota prot. n. 9317/2024, l'IRCCS ha formalmente comunicato ad ARCS e DCS l'adesione al testo convenzionale ed il marginale coinvolgimento all'attività oggetto del testo convenzionale.
8	Attività finalizzata alla conservazione del possesso dei requisiti per il riconoscimento del carattere scientifico dell'IRCCS	assicurare il superamento della soglia di impact factor normalizzato nell'anno 2024 previsto al punto 1, lett. b), sub 1, dell'Allegato 3 del D.Lgs. n. 200/2022 di modifica del D.Lgs. n. 288/2003	Impact Factor Normalizzato (IFN) prodotto nell'anno	>700 punti/anno per IRCCS Burlo	20	Attività realizzata	Le pubblicazioni di Istituto prodotte nel 2024 presentate ai fini della valutazione scientifica al Ministero, sono 215 per un punteggio di Impact Factor normalizzato corretto atteso (IFnc) pari a 1.393,84.
9	Miglioramento di appropriatezza e valore di complessità delle prestazioni di ricovero erogate	Obiettivo Lea core H04Z miglioramento del rapporto tra ricoveri attribuiti a DRG ad alto rischio di inappropriatezza e ricoveri attribuiti a DRG non a rischio di inappropriatezza in regime ordinario, per il miglioramento di appropriatezza e valore di complessità delle prestazioni di ricovero erogate, funzionali alla conservazione del possesso del requisito di adeguata qualità delle prestazioni erogate (art. 13, c. 3, lett. d), del d.lgs. n.288/2003 nel suo testo vigente)	Indicatore NSG LEA CORE H04Z - rapporto tra ricoveri attribuiti a DRG ad alto rischio di inappropriatezza e ricoveri attribuiti a DRG non a rischio di inappropriatezza in regime ordinario	(valori storici anno 2023 - Burlo: 0,29; Regione FVG: 0,19; anno 2022 - Burlo: 0,24; Regione FVG: 0,19) punteggio assegnabile, in punti percentuali: se <0,200: punti 100; se ≥0,200 e <0,230: punti 95; se ≥0,230 e≤0,240: punti 50; se >0,240: punti 0.	20	Attività realizzata	Il valore dell'indicatore, al netto delle eslusioni, è pari a 0,18 (1115/4509). Le condizioni che, in base ad una nostra analisi, potrebbero rendere di default appropriato un ricovero ordinario presente nell'elenco dei ricoveri ad alto rischio di non appropriatezza determinano le esclusioni applicate, sono state condivise nel corso dell'incontro del 2/12/2024. Tali condizioni sono: - DRG 410 (i protocolli di oncologia pediatrica prevedono la somministrazione ininterrotta di chemioterapici per 24-48 ore, preceduta e seguita da idratazione) - Intervento "282 Tonsillectomia senza adenoidectomia" (da linee guida - PNLG la tonsillectomia deve essere effettuata in one day surgery con pernottamento) - Intervento "283 Tonsillectomia con adenoidectomia" (da linee guida - PNLG la tonsillectomia deve essere effettuata in one day surgery con pernottamento) - Intervento "8917 Polisonnogramma" (prevede necessariamente il pernottamento) - Intervento "9912 Immunizzazione per allergia" (richiede osservazione prolungata nelle 24 ore) - IVG art.6 L.194/78. Non ha un codice dedicato. La ricerca viene effettuata nel campo "m0 Diagnosi di accettazione" (campo libero) nelle estrazioni dati in SAP-BO.
					100		

				BURLO Rendiconto attività al 31.12.2024
BURLO	**Tabella 1**	Miglioramento del governo dello screening oncologico II livello	Creazione o, se già presente, riorganizzazione e condivisione informativa con ARCS di efficace agenda delle prestazioni per lo screening oncologico di II livello (tra i suoi requisiti necessari: separata lista d'attesa per il percorso di screening, aggiornamento dei dati almeno giornaliero) per neoplasie di mammella, colon e cervice uterina - evidenza trasmessa ad ARCS e DCS dell'effettiva riorganizzazione operata e dell'attiva condivisione informativa entro il 31 luglio 2024	Il percorso di riorganizzazione e di condivisione informativa è stato inviato ad ARCS e DCS con nota prot. 8119 dd 26/7/2024

			dato storico perc. 2022	punteggio in centesimi assegnato: 0	punteggio in centesimi assegnato: 50	punteggio in centesimi assegnato: 95	punteggio in centesimi assegnato: 100	peso obiettivo /attività sul totale per ente (in perc.)	
BURLO	**Tabella 1.a**	Screening Cervice Uterina - obiettivo A.1.1.f -Appuntamento per la colposcopia di II livello entro 5 settimane dal referto positivo del primo livello	*25,80%*	<52%	≥52% e <80%	≥80% e ≤ 90%	>90%	100	Il valore dell'indicatore, comunicato da ARCS, è pari al 55%. Si evidenzia che l'IRCCS NON può governare il tempo di prenotazione dell'appuntamento per colposcopia in quanto è gestito direttamente da ASUGI. Si precisa, che dai controlli effettuati a campione, ogni settimana rimangono mediamente due posti liberi e contestualmente si rileva che molti appuntamenti vengono fissati a 4/5 settimane, in alcuni casi anche ad 8, pur in presenza di disponibilità in agenda a 10/14 giorni. Si chiede quindi una revisione dell'indicatore con riferimento al tempo intercorso fra contatto per la prenotazione e data dell'appuntamento. Si chiede inoltre di applicare, nel calcolo dell'indicatore, le regole dell'algoritmo di calcolo dei tempi d'attesa delle prestazioni ambulatoriali, in particolare rispetto al mancato rispetto per scelta della paziente. Si chiede pertanto lo stralcio dell'obiettivo.

			dato storico perc. 2023	punteggio in centesimi assegnato: 0	punteggio in centesimi assegnato: 50	punteggio in centesimi assegnato: 95	punteggio in centesimi assegnato: 100	peso obiettivo /attività sul totale per ente (in perc.)	
BURLO	**Tabella 1.b**	Interventi chirurgici tumore maligno dell'Utero	92,59%	<90%		= 90%	>90%	100	Nel corso del 2024 sono stati effettuati 58 interventi chirurgici per tumore maligno dell'utero, di cui 55 nei tempi, garantendo l'effettuazione dell'intervento previsto nel tempo di attesa prestabilito nel 94,83% dei casi.

			dato storico perc. 2023	punteggio in centesimi assegnato: 0	punteggio in centesimi assegnato: 50	punteggio in centesimi assegnato: 95	punteggio in centesimi assegnato: 100	peso obiettivo /attività sul totale per ente (in perc.)	
BURLO	**Tabella 2**	Colecistectomia laparoscopica	33,33%	<60%	≥60% e <80%	≥80% e ≤ 90%	>90%	60	Si chiede lo stralcio dell'obiettivo in quanto attività non significativa (3 casi). Per completezza, si precisa comunque che nei 2 casi per i quali non risulta rispettato il tempo massimo di attesa, l'intervento di colecistectomia è stato programmato oltre il termine per cause non imputabili all'Istituto, poichè: Caso 1. Paziente over 18 anni che, seppur chiamato per l'esecuzione dell'intervento nei tempi, non ha dato disponibilità ad eseguire l'intervento per motivi lavorativi, Caso 2. Paziente programmato per intervento due volte (19/02 e 05/03), non si è presentato riferendo stato di malattia. Dal 13 marzo 2025 risulta richiamato più volte al telefono, senza esito. In data 10/04 è stata inviata raccomandata per chiedere contatto con la programmazione, pena la decadenza dalla lista di attesa. Ogni passaggio descritto è tracciabile su ADT.
BURLO	**Tabella 2**	Riparazione ernia inguinale	73,86%	<75%	≥75% e <80%	≥80% e ≤ 90%	>90%	40	Nel corso del 2024 sono state effettuate 58 riparazioni di ernie inguinali, di cui 50 nei tempi, garantendo l'effettuazione dell'intervento previsto nel tempo di attesa prestabilito nel 86,21% dei casi

			dato storico perc. 2023	punteggio in centesimi assegnato: 0	punteggio in centesimi assegnato: 50	punteggio in centesimi assegnato: 95	punteggio in centesimi assegnato: 100	peso per l'attività/intervento sul totale per ente	
BURLO	**Tabella 4**	1 - Prima Visita cardiologica	75,45%	<80%	≥80% e <85%	≥85% e ≤ 90%	>90%	20	La % di prestazioni garantite ex-ante per la priorità B per il 2024 è 81,9%, quindi è migliorato rispetto all'anno 2023, questo grazie all'aumento dell'offerta, all'analisi dell'appropriatezza prescrittiva con lo spostamento di appuntamenti, alla diffusione tra i PLS/MMG di ASU GI di un documento elaborato (dettagliando i contenuti presenti nel Manuale RAO rev. 13/01/2021) per l'orientamento nella scelta delle priorità cliniche per le prestazioni ambulatoriali ed all'utilizzo delle prestazioni aggiuntive
BURLO	**Tabella 4**	9 - Prima Visita urologica	76,09%	<80%	≥80% e <85%	≥85% e ≤ 90%	>90%	20	La % di prestazioni garantite ex-ante per la priorità B per il 2024 è 93,1%, quindi è migliorato rispetto all'anno 2023, questo grazie all'aumento dell'offerta ed all'analisi dell'appropriatezza prescrittiva con lo spostamento di appuntamenti
BURLO	**Tabella 4**	10 - Prima Visita dermatologica	38,76%	<60%	≥60% e <75%	≥75% e ≤ 90%	>90%	30	La % di prestazioni garantite ex-ante per la priorità B per il 2024 è 21,4%, quindi è peggiorata rispetto all'anno 2023, questo perchè c'era uno specialista in meno a causa di malattia prolungata. Sono state messe in atto comunque delle azioni correttive: aumento dell'offerta, analisi dell'appropriatezza prescrittiva con lo spostamento di appuntamenti, diffusione tra i PLS/MMG di ASU GI di un documento elaborato (dettagliando i contenuti presenti nel Manuale RAO rev. 13/01/2021) per l'orientamento nella scelta delle priorità cliniche per le prestazioni ambulatoriali, utilizzo delle prestazioni aggiuntive.
BURLO	**Tabella 4**	12 - Prima Visita gastroenterologica	32,75%	<60%	≥60% e <75%	≥75% e ≤ 90%	>90%	30	La % di prestazioni garantite ex-ante per la priorità B per il 2024 è 75,3%, quindi è migliorato rispetto all'anno 2023, questo grazie all'aumento dell'offerta, all'analisi dell'appropriatezza prescrittiva con lo spostamento di appuntamenti, alla diffusione tra i PLS/MMG di ASU GI di un documento elaborato (dettagliando i contenuti presenti nel Manuale RAO rev. 13/01/2021) per l'orientamento nella scelta delle priorità cliniche per le prestazioni ambulatoriali ed all'utilizzo delle prestazioni aggiuntive

4.2 Assistenza territoriale

Non di pertinenza

4.3 Prevenzione

SCREENING METABOLICO ESTESO

Nel corso del 2024 sono continuate le attività di coordinamento dello screening metabolico esteso della Regione FVG.

È continuata presso l'Istituto l'attività di screening della fibrosi cistica, attivata nel maggio 2023 su indicazione della Regione, che coinvolge tutti i centri nascita del FVG. Il programma prevede, oltre alla esecuzione del test di screening, anche la conferma diagnostica con test genetico e la valutazione clinica e la presa in carico dei positivi da parte del Centro regionale fibrosi cistica dell'Istituto.

Nel 2024 è continuata l'attività di screening della SMA, che l'Istituto realizza per tutti i nati in ASUGI (IRCCS Burlo Garofolo e Ospedale di Monfalcone), nell'ambito del progetto di ricerca "Attivazione dello screening neonatale per l'Atrofia Muscolare Spinale e integrazione con lo screening neonatale della Fibrosi Cistica. Studio di fattibilità" approvato dal CEUR di Udine in data 16/05/2023 (Parere CEUR-2023-Sper-26) e per ASUGI in data 29.08.2023 (Parere CEUR-2023-Sper-31).

PIANO REGIONALE PREVENZIONE

Nel corso del 2024 si è contribuito alle attività del Piano Regionale Prevenzione 2020-2025 della Regione Friuli Venezia Giulia e in particolare al PL 14 "Investire in salute nei primi 1000 giorni".

4.4 Ricerca

a) Confronto dati di attività degli esercizi 2024 e 2023

***Impact Factor* normalizzato corretto e progetti di ricerca corrente**

La verifica del valore dell'impatto della produzione scientifica è effettuata, data la Programmazione triennale degli IRCCS è effettuata in base ai seguenti parametri:

- Impact Factor Normalizzato (IFn) - il processo di normalizzazione dell'Impact Factor grezzo (IFg) si basa su dei criteri stabiliti dal Ministero della Salute[2]. Il Journal Citation Report riporta per ogni periodico inserito la statistica sul numero di citazioni ricevute, le quali determinano l'attribuzione di uno specifico punteggio. Per ogni pubblicazione prodotta dall'Istituto, scelti l'anno di

[2] L'IFg di una rivista che appartiene al primo quartile si normalizza con il valore 6 (Q1); l'IFg di una rivista che appartiene al secondo quartile si normalizza con il valore 4 (Q2); l'IFg di una rivista che appartiene al terzo quartile si normalizza con il valore 2 (Q3); l'IFg di una rivista che appartiene al quarto quartile si normalizza con il valore 1 (Q4). Al fine di non penalizzare la produzione scientifica pubblicata su riviste di eccellenza, per IFg uguale o superiore a 10 si attribuisce il valore reale di IF fino ad un massimo di 35.

riferimento e la categoria disciplinare più favorevole in base al quartile di competenza viene attribuito l'IFn.

- L'Impact Factor Normalizzato Corretto (IFnc) è tiene conto del numero di citazioni rispetto alla media mondiale per anno e disciplina (calcolati attraverso il Field Weight Citation Impact e % International Collaborations). Il contributo del singolo autore è ulteriormente ponderato in base alla posizione nella lista degli autori, privilegiando primo e ultimo autore quando l'ordine è significativo. Questo indicatore serve per attribuire i punteggi delle pubblicazioni nella valutazione delle attività di ricerca, ed è centrale per la rendicontazione e il finanziamento dei progetti.
- Field Weight Citation Impact indica la qualità degli articoli accademici sulla base del numero di citazioni ottenute dagli articoli dei ricercatori di un dato paese, rapportati al numero di citazioni medie in ognuno dei settori scientifico-disciplinari coperti da questi articoli.
- % International Collaborations misura della co-autorialità internazionale, nazionale e istituzionale.

In merito alla produzione scientifica e relativa efficienza ed impatto sul contributo ministeriale per la Ricerca Corrente, nella rendicontazione scientifica anno 2024 (attività di ricerca corrente anno 2023) risultavano aperti 40 progetti afferenti alla linea 1: salute feto-neonatale. dalla prevenzione alla pratica clinica; 86 progetti afferenti alla linea 2: scienze mediche e chirurgiche dell'infanzia e dell'adolescenza e 45 progetti afferenti alla linea 3: innovazione e diagnostica avanzata. Sono state presentate 251 pubblicazioni derivanti dai progetti indicati. A seguito della valutazione effettuata dal Ministero della Salute è stato riconosciuto e consolidato un punteggio di *Impact Factor* normalizzato corretto (IFnc) pari a 1.012,80 IFnc in flessione rispetto alla produzione scientifica dell'anno precedente ma comunque di gran lunga superiore alla soglia richiesta per l'area di afferenza (n.700 punti / anno per la Pediatria).

Per l'anno in corso (rendicontazione scientifica della ricerca corrente anno 2024) risultano aperti 51 progetti afferenti alla linea 1: salute feto-neonatale. dalla prevenzione alla pratica clinica; 105 progetti afferenti alla linea 2: scienze mediche e chirurgiche dell'infanzia e dell'adolescenza e 67 progetti afferenti alla linea 3: innovazione e diagnostica avanzata.

Le pubblicazioni di Istituto 2024 presentate ai fini della valutazione scientifica al Ministero, sono 215 per un punteggio di Impact Factor normalizzato corretto atteso (IFnc) pari a **1.393,84.**

Tenuto conto della circostanza che tale valore si consolida nell'anno solare successivo a quello di rendicontazione, se confermato, tale dato si configura in netta crescita.

b) Obiettivi di attività dell'esercizio 2024 e confronto con il livello programmato

Il finanziamento ministeriale per la Ricerca Corrente (RC) nel 2023 €3.759.035,78. Per il 2024 il finanziamento ministeriale per la Ricerca Corrente (RC) è stato pari a €3.546.081,76.

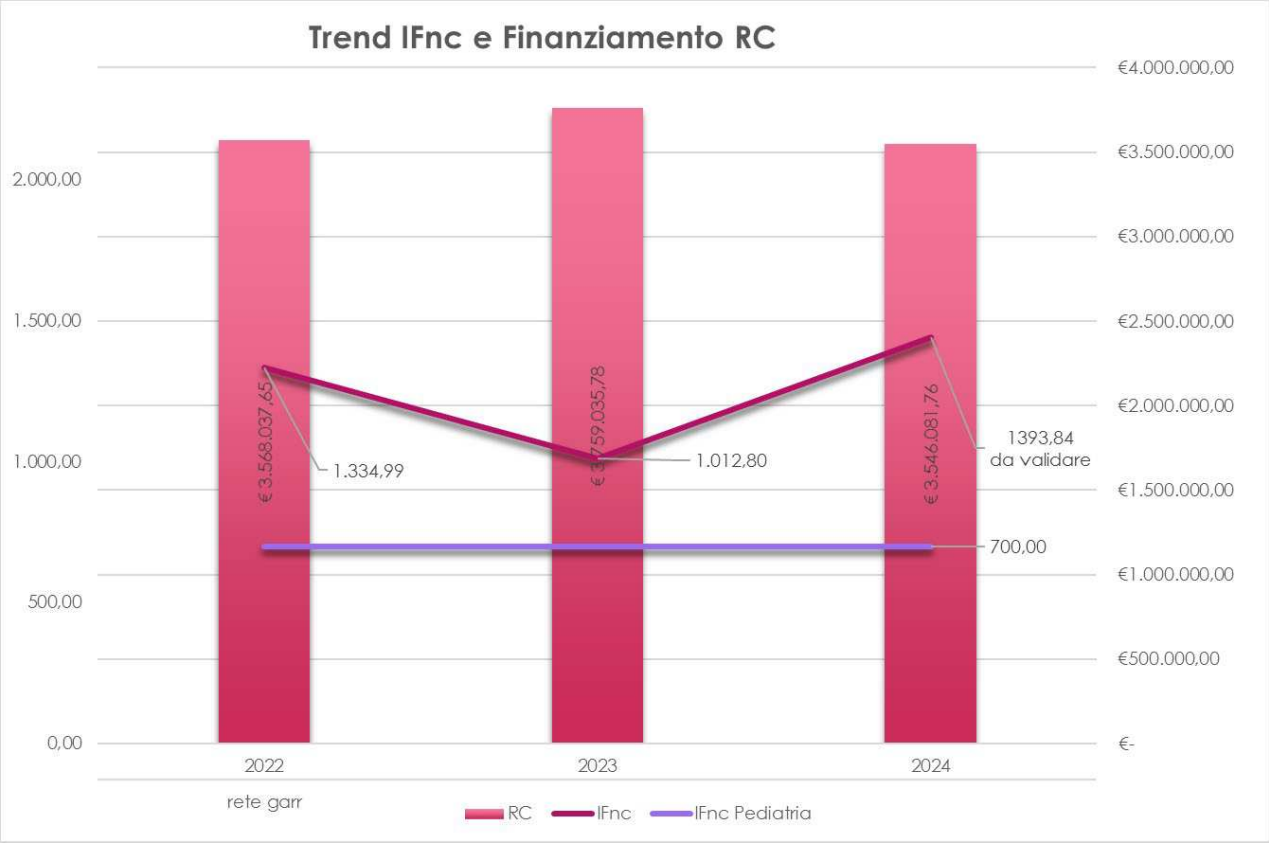
Trend IFnc e Finanziamento RC
€4.000.000,00
€3.500.000,00
€3.000.000,00
€2.500.000,00
€2.000.000,00
€1.500.000,00
€1.000.000,00
€500.000,00
€-
2.000,00
1.500,00
1.000,00
500,00
0,00
€ 3.568.037,65
€ 3.759.035,78
€ 3.546.081,76
1.334,99
1.012,80
1393,84
da validare
700,00
2022
2023
2024
rete garr
RC
IFnc
IFnc Pediatria

ANNO 2022
PROGETTI FINANZIATI
Linea 3
33
Linea 1
31
Linea 2
69

Elenco dei risultati traslazionali di ricerca corrente (area pediatrica) più significativi 2024

Testata	Titolo	IFnc	Linea di Ricerca
Eur J Obstet Gynecol Reprod Biol	Burden of disease scenarios for 204 countries and territories, 2022-2050: a forecasting analysis for the Global Burden of Disease Study 2021	6	1. SALUTE FETO-NEONATALE. DALLA PREVENZIONE ALLA PRATICA CLINICA
Acta Obstet Gynecol Scand	Consensus of the Italian Primary Immunodeficiency Network on the use and interpretation of genetic testing for diagnosing inborn errors of immunity	6	1. SALUTE FETO-NEONATALE. DALLA PREVENZIONE ALLA PRATICA CLINICA
Lancet	Global, regional, and national age-sex-specific burden of diarrhoeal diseases, their risk factors, and aetiologies, 1990-2021, for 204 countries and territories: a systematic analysis for the Global Burden of Disease Study 2021	6	2. SCIENZE MEDICHE E CHIRURGICHE DELL'INFANZIA E DELL'ADOLESCENZA
Lancet Infect Dis	Global, regional, and national age-specific progress towards the 2020 milestones of the WHO End TB Strategy: a systematic analysis for the Global Burden of Disease Study 2021	8,4	2. SCIENZE MEDICHE E CHIRURGICHE DELL'INFANZIA E DELL'ADOLESCENZA

Testata	Titolo	IFnc	Linea di Ricerca
Lancet Infect Dis	Global, regional, and national burden of disorders affecting the nervous system, 1990-2021: a systematic analysis for the Global Burden of Disease Study 2021	12,8	2. SCIENZE MEDICHE E CHIRURGICHE DELL'INFANZIA E DELL'ADOLESCENZA
Lancet Neurol	Global, regional, and national burden of HIV/AIDS, 1990-2021, and forecasts to 2050, for 204 countries and territories: the Global Burden of Disease Study 2021	21,1	2. SCIENZE MEDICHE E CHIRURGICHE DELL'INFANZIA E DELL'ADOLESCENZA
Lancet HIV	Global, regional, and national burden of stroke and its risk factors, 1990-2021: a systematic analysis for the Global Burden of Disease Study 2021	30,8	2. SCIENZE MEDICHE E CHIRURGICHE DELL'INFANZIA E DELL'ADOLESCENZA
Lancet Neurol	Global, regional, and national burden of upper respiratory infections and otitis media, 1990-2021: a systematic analysis from the Global Burden of Disease Study 2021	30,9	2. SCIENZE MEDICHE E CHIRURGICHE DELL'INFANZIA E DELL'ADOLESCENZA
Lancet Infect Dis	Global, regional, and national incidence and mortality burden of non-COVID-19 lower respiratory infections and aetiologies, 1990-2021: a systematic analysis from the Global Burden of Disease Study 2021	31,8	2. SCIENZE MEDICHE E CHIRURGICHE DELL'INFANZIA E DELL'ADOLESCENZA
Lancet Infect Dis	Global, regional, and national progress towards the 2030 global nutrition targets and forecasts to 2050: a systematic analysis for the Global Burden of Disease Study 2021	35	2. SCIENZE MEDICHE E CHIRURGICHE DELL'INFANZIA E DELL'ADOLESCENZA
Lancet	Global, regional, and national stillbirths at 20 weeks' gestation or longer in 204 countries and territories, 1990-2021: findings from the Global Burden of Disease Study 2021	35	2. SCIENZE MEDICHE E CHIRURGICHE DELL'INFANZIA E DELL'ADOLESCENZA
Lancet	Impact of the 2008 economic crisis on the burden of hepatitis B and C diseases in Southern European countries	35	2. SCIENZE MEDICHE E CHIRURGICHE DELL'INFANZIA E DELL'ADOLESCENZA
BMC Public Health	Interleukin-1 blockade in patients with Wiskott-Aldrich syndrome: a retrospective multinational case series	35	2. SCIENZE MEDICHE E CHIRURGICHE DELL'INFANZIA E DELL'ADOLESCENZA
Blood	International consensus on sleep problems in pediatric palliative care: Paving the way	35	2. SCIENZE MEDICHE E CHIRURGICHE DELL'INFANZIA E DELL'ADOLESCENZA
Sleep Med	Long-term safety and effectiveness of a somatropin biosimilar (Omnitrope(®)) in children requiring growth hormone therapy: analysis of final data of Italian patients enrolled in the PATRO children study	35	2. SCIENZE MEDICHE E CHIRURGICHE DELL'INFANZIA E DELL'ADOLESCENZA
Endocrine	Performance of 16S rRNA Gene Next-Generation Sequencing and the Culture Method in the Detection of Bacteria in Clinical Specimens	35	2. SCIENZE MEDICHE E CHIRURGICHE DELL'INFANZIA E DELL'ADOLESCENZA

Testata	Titolo	IFnc	Linea di Ricerca
J Clin Immunol	Polygenic Score: A Tool for Evaluating the Genetic Background of Sporadic Hidradenitis Suppurativa	35	2. SCIENZE MEDICHE E CHIRURGICHE DELL'INFANZIA E DELL'ADOLESCENZA
Lancet Psychiatry	Report of the Italian Cohort with Activated Phosphoinositide 3-Kinase δ Syndrome in the Target Therapy Era	35	2. SCIENZE MEDICHE E CHIRURGICHE DELL'INFANZIA E DELL'ADOLESCENZA
J Autoimmun	Systematic review of the complement components as potential biomarkers of pre-eclampsia: pitfalls and opportunities	35	2. SCIENZE MEDICHE E CHIRURGICHE DELL'INFANZIA E DELL'ADOLESCENZA
Front Pharmacol	The global epidemiology and health burden of the autism spectrum: findings from the Global Burden of Disease Study 2021	35	2. SCIENZE MEDICHE E CHIRURGICHE DELL'INFANZIA E DELL'ADOLESCENZA
BMC Public Health	The HyperPed-COVID international registry: Impact of age of onset, disease presentation and geographical distribution on the final outcome of MIS-C	35	2. SCIENZE MEDICHE E CHIRURGICHE DELL'INFANZIA E DELL'ADOLESCENZA
Lancet Gastroenterology &amp	The Italian guidelines on non-invasive and invasive prenatal diagnosis: Executive summary of recommendations for practice the Italian Society for Obstetrics and Gynecology (SIGO)	35	2. SCIENZE MEDICHE E CHIRURGICHE DELL'INFANZIA E DELL'ADOLESCENZA
Nat Genet	The long non-coding RNA GAS5 contributes to the suppression of inflammatory responses by inhibiting NF-κB activity	35	2. SCIENZE MEDICHE E CHIRURGICHE DELL'INFANZIA E DELL'ADOLESCENZA
J Crohns Colitis	The state of health in the European Union (EU-27) in 2019: a systematic analysis for the Global Burden of Disease study 2019	35	2. SCIENZE MEDICHE E CHIRURGICHE DELL'INFANZIA E DELL'ADOLESCENZA
Diagnostics (Basel)	Trends in the quality of maternal and neonatal care in Sweden and Norway as compared to 12 WHO European countries: A cross-sectional survey investigating maternal perspectives during the COVID-19 pandemic	6	3. INNOVAZIONE E DIAGNOSTICA AVANZATA
J Invest Dermatol	Type I spinal muscular atrophy and disease modifying treatments: a nationwide study in children born since 2016	6	3. INNOVAZIONE E DIAGNOSTICA AVANZATA
Stem Cell Res Ther	Understanding the genetic complexity of puberty timing across the allele frequency spectrum	6	3. INNOVAZIONE E DIAGNOSTICA AVANZATA

1) Capacità di attrarre risorse

FINANZIAMENTO 5X1000

Nel corso del 2024 sono stati attribuiti all'Istituto il finanziamento 5 per mille 2023 (anno fiscale 2022) pari ad € 796.195; il trend è in aumento.

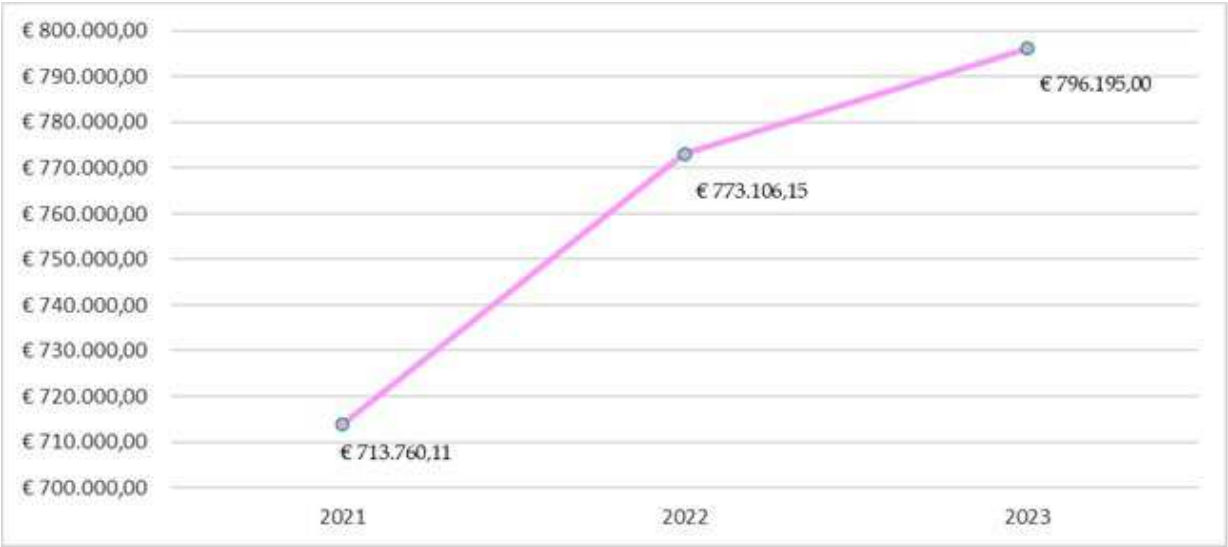

Allo stato risultano finanziati con tale finanziamento in totale 35 progetti di ricerca prevalentemente di area materno infantile

FINANZIAMENTO DA *GRANT*

Alla data del 31.12.2024 risultano aperti i seguenti progetti derivanti dalla partecipazione dei ricercatori dell'Istituto a bandi esterni.

Finanziatore	Responsabile	Dipartimento / struttura di appartenenza	Titolo	Finanziamento totale assegnato all'Istituto
Istituto Superiore di Sanità (Horizon)	Lorenzo Monasta	SS Dipartimentale Epidemiologia Clinica e Ricerca sui Servizi Sanitari	*Joint Action on CARdiovascular diseases and DIabetes (JACARDI)*	422.370,69
Marie Sklodowska-Curie Actions (Horizon)	Marzia Lazzerini	SS Dipartimentale Epidemiologia Clinica e Ricerca sui Servizi Sanitari	*International Platform on Obstetric Violence (IPOV):an innovative tool for a respectful maternity and childbirthcare*	11.898,00
Ministero della Salute	Gasparini Paolo	Dipartimento dei Servizi e di Diagnostica Avanzata SC Genetica Medica	*Less genes more genomes: modeling the implementation of integrative -OMICs as a first line tool in the clinical practice*	182.000,00
Ministero della Salute	Gasparini Paolo	Dipartimento dei Servizi e di Diagnostica Avanzata SC Genetica Medica	*Functional foods italu network - F.F.I.N.*	32.000,00
Ministero della Salute	Gasparini Paolo	Dipartimento dei Servizi e di Diagnostica Avanzata	*Genoma mEdiciNa pERsonalizzatA – GENERA*	400.000,00

		SC Genetica Medica		
Ministero della Salute	Giuseppe Ricci	Dipartimento di Pediatria S.C. Universitaria Clinica Pediatrica	*Salute materno-infantile: formazione degli operatori socio-sanitari ed enpowerment delle giovani donne (18-24 anni) sui rischi connessi al consumo di alcol in gravidanza*	19.260,00
Ministero della Salute	Manola Comar	Dipartimento dei Servizi e di Diagnostica Avanzata SC Diagnostica Avanzata Microbiologica Traslazionale	*Prevenzione di HPV e altre infezioni sessualmente trasmesse: educazione nelle scuole secondarie di primo e secondo grado e supporto della rete di figure di riferimento per i giovani*	19.902,00
Ministero della Salute	Erika Valencic	Dipartimento di Pediatria S.C. Universitaria Clinica Pediatrica	*Definition of the role of different genetic and non-genetic factors in the variability of the clinical and immunological phenotype in patients with 22q11.2 deletion syndrome*	125.000,00
Ministero per le disabilità	Eva Orzan	SC Otorinolaringoiatria e Audiologia	*A.BA.CO. (Abbattimento delle BArriere COmunicative) Tecnologia e servizi innovativi per l'inclusione, l'istruzione e l'accessibilità per le persone sorde e ipoacusiche*	365.763,23
AIFA	Gabriele Stocco	SC Laboratorio di Diagnostica Avanzata Traslazionale	*Cittadini e Operatori SanItari Sempre Informati sul FArmaco (COSIsiFA)*	92.506,20
Interreg VA Ita-Slo bando di capitalizzazione	Andrea Taddio	SC Pediatria d'Urgenza e Pronto Soccorso Pediatrico	*CrossbOrder Network for ChildrEn RheumaTolOgy*	599.988,50
Regione Friuli Venezia Giulia	Raffaella Devescovi	SC Neuropsichiatria Infantile	*Quan,Quality Autism Network-Reti per la qualità di vita nell'autismo*	68.177,91
Regione Friuli Venezia Giulia	Egidio Barbi	SC Universitaria Clinica Pedriatica	*Significato del sintomo e intervento integrato e traslazionale nel paziente affetto da disturbo funzionale*	90.000,00

Regione Friuli Venezia Giulia	Giuseppe Ricci	SC Universitaria Clinica Ostetrica e Ginecologica	*Interventi informativi ed educativi nelle pazienti affette da endometriosi*	60.000,00
London School of Hygiene Tropical Medicine	Marzia Lazzerini	S.C.R. Epidemiologia Clinica e ricerca sui servizi sanitari	*Improving Quality and Use of Newborne Indicators(IMPULSE): A two phase project to describe and iprove the quality and the use of facility-level newborn indicators in sub-Saharan African countries*	47.394,00
Fondazione Celiachia Onlus	Luigina De Leo	SC Universitaria Clinica Pedriatica	*DNA methyilation and transcriøtional profiles of intestinal epithelium from Celiac patients*	147.000,00
European Academy of Dermatology &Venereology (EADV)	Paola Maura Tricarico	Dipartimento dei Servizi e di Diagnostica Avanzata SC Genetica Medica	*Hidradenitis suppurativa syndromes: decrypting the etio-pathogenesis*	35.000,00
IPSEN	Adamo Pio D'Adamo	Dipartimento dei Servizi e di Diagnostica Avanzata SC Genetica Medica	*Unlocking the Genetics of Adult Cholestasis: A Novel Approach Through PFIC-Affected Children's Parents*	25.000
Chiesi Foundation	Marzia Lazzerini	SS Dipartimentale Epidemiologia Clinica e Ricerca sui Servizi Sanitari	*Opportunities for Parents Empowerment in Low resources settings (COPE-L)*	90.000,00

PROGETTI PNRR – PNC

Nell'ambito del piano di investimento tramite fondi PNC e PNRR, si conferma la destinazione all'Istituto di un finanziamento totale di € 759.750, relativo a cinque progettualità di ricerca competitiva approvate.

Finanziatore	Responsabile	Dipartimento / struttura di appartenenza	Acronimo	Titolo	Finanziamento
PNRR-Ministero Salute	Egidio Barbi	Dipartimento di Pediatria S.C. Universitaria Clinica Pediatrica	PNRR-MAD-2022-12376878	*Trained immunity in the inflammatory cascade of chronic inflammatory skin diseases: possible checkpoints and new therapeutic targets*	Euro 128.750
PNRR-Ministero Salute	Alberto Tommasini	Dipartimento di Pediatria S.C. Universitaria Clinica Pediatrica	PNRR-POC-2022-12376280	*Validation of a new innovative method for the easy detection of a disease specific marker to make prompt diagnosis of celiac disease in all the clinical manifestations: a paediatric multicenter study.*	Euro 80.000,00
PNRR-Ministero Salute	Gasparini Paolo	Dipartimento dei Servizi e di Diagnostica Avanzata S.C. Genetica Medica	PNRR-MR1-2022-12376811	*Implementation of a standardized workflow for a more effective management and care of patients with syndromic and isolated intellectual disability*	Euro 240.000
Piano Nazionale Complementare	Gasparini Paolo	Dipartimento dei Servizi e di Diagnostica Avanzata S.C. Genetica Medica	PNC_FFNI	*Functional Foods Italy Network - F.F.I.N.*	Euro 32.000
Piano Nazionale Complementare	Luca Ronfani	Direzione Scientifica S.C. R Epidemiologia Clinica e Ricerca sui Servizi Sanitari	PNC_1000	*Valutazione dell'esposoma nei primi 1000 giorni in coorti di nati in aree ad elevate antropizzazione e attuazione di interventi per la riduzione del rischio"*	Euro 279.000

DONAZIONI PER LA RICERCA

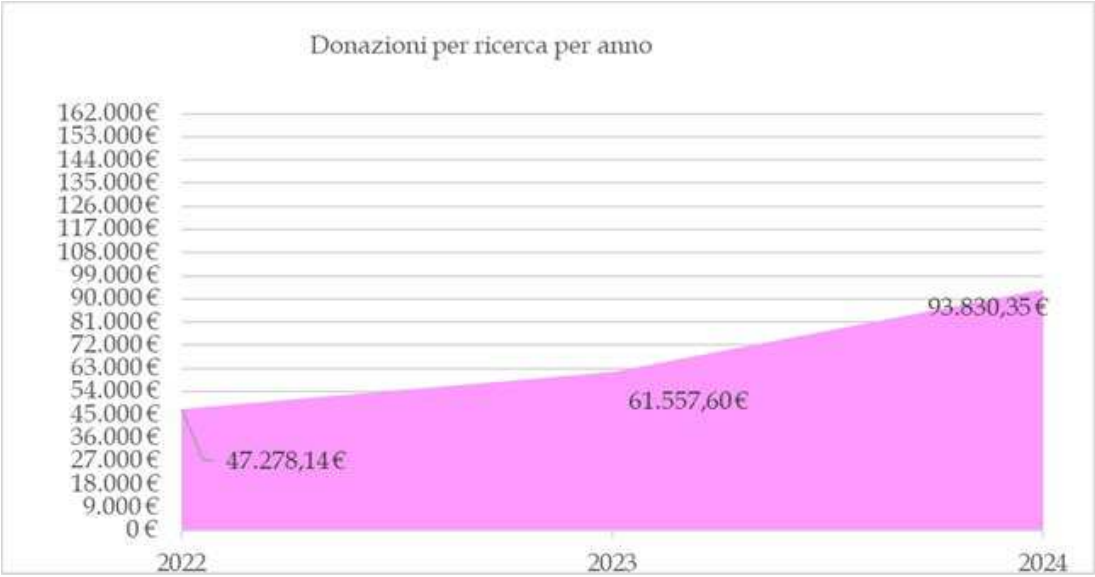

2) Capacità di operare in rete

L'Istituto negli ultimi anni si è inserito in importanti network di ricerca. Tra questi, rilevano in ambito pediatrico:

- IDEA (Associazione Italian DEvelopmental Age Health Network (IDEA Network) - Rete Italiana salute Dell'Età evolutivA (Rete IDEA). Nel corso del 2024 è proseguita la collaborazione con i centri partner della Rete IDEA che ha portato all'elaborazione di nuove progettualità.
- NETVAL (Network per la Valorizzazione della Ricerca). Analogamente a quanto accaduto nel corso del 2024 si è mantenuta la partecipazione al Network.
- INciPiT (Rete Italiana per le Sperimentazioni Cliniche in Pediatra). L'Istituto partecipa come partner agli studi:
  - Studio multicentrico, randomizzato, open-label, con endpoint valutati in cieco, di confronto tra la terapia di corticosteroidi più immunoglobulina intravenosa (IVIG) e aspirina, versus IVIG e aspirina, per la prevenzione di aneurismi dell'arteria coronarica nella malattia di Kawasaki. - Studio KD-CAAP (responsabile per l'Istituto, prof. Andrea Taddio);
  - A Phase III multicenter, randomised, double-blind, double-dummy study to evaluate safety and efficacy of ocrelizumab in comparison with fingolimod in children and adolescents with relapsing- remitting multiple sclerosis (responsabile per l'Istituto dott.ssa Maria Elisa Morelli).
- EPTRI (European Paediatric Translational Research Infrastructure, https://eptri.eu/). Nell'anno trascorso è stato formalizzato l'accordo per la creazione di una joint research unit (JRU) per lo svolgimento di attività di ricerca e sviluppo all'interno dell'infrastruttura European Paediatric Translational Research Infrastructure eptri-it (EPTRI Italia). EPTRI è un'iniziativa paneuropea che coinvolge centinaia di unità di ricerca riunite per potenziare la

ricerca pediatrica attraverso l'implementazione di modelli collaborativi innovativi che facilitino l'introduzione di nuovi strumenti e pratiche per lo sviluppo di farmaci per bambini. L'Istituto contribuirà alla missione dell'infrastruttura mettendo a disposizione all'interno di EPTRI le proprie tecnologie sviluppate nell'ambito della ricerca pediatrica.

- GBD. Il Global Burden of Desease project, coordinato dall'Institute for Health Metrics and Evaluation – IHME, Università di Washington, è la più rilevante iniziativa epidemiologica al mondo, raccoglie e analizza informazioni su centinaia di cause di morte e malattie in oltre 200 Paesi. Nel 2024, il network nazionale Italian GBD Initiative, coordinato dall'IRCCS Burlo Garofolo, ha raggiunto i 180 ricercatori affiliati. Si tratta di ricercatori di tutta Italia, tutti ufficialmente Collaboratori GBD. (www.italian-GBD-initiative.it)

  Nel 2024, il dr. Lorenzo Monasta ha proseguito la sua attività di membro del GBD Scientific Council. A novembre 2024, il dr. Monasta è stato nominato dal Direttore dell'IHME, Prof. Christopher J.L. Murray, Principal GBD Collaborator, quarto e più alto livello di riconoscimento di Collaboratore nell'ambito del Progetto GBD. Nel corso del 2024, il Burlo ha coordinato o comunque partecipato alla pubblicazione di sei articoli coordinati da membri della rete italiana ed ha partecipato alla stesura di altri 18 articoli internazionali di grande impatto
- WHO. Il Centro Collaboratore dell'Organizzazione Mondiale per la Sanità (CC OMS) per la Salute Materno Infantile dell'Istituto, attivo dal 1992 ed unico centro collaboratore dedicato alla salute materno infantile in Italia A gennaio 2025 è stato riconfermato per ulteriori 4 anni. Tale riconoscimento rafforza il ruolo internazionale e di riferimento del nostro Istituto e manifesta l'impegno a collaborare con agenzie delle Nazioni Unite, come OMS, l'UNICEF e UNFPA, nonché con numerose altre istituzioni, italiane e straniere, quali Università, Centri di Ricerca, Ministeri, Organizzazioni governative e non governative. Queste attività includono:

  - Supporto tecnico all'OMS per lo sviluppo di: linee guida, manuali e pacchetti di formazione, standards e indicatori, strumenti - in particolare strumenti per la valutazione della qualità delle cure-, politiche e documenti strategici.
  - Ricerca sui servizi sanitari, in particolare relativa alla qualità delle cure materno infantili (in corso oltre 10 progetti multicentrici)
  - Sostegno all'implementazione delle raccomandazioni e dei programmi dell'OMS, in particolare in paesi a basso e medio reddito, ma anche nell'area europea dell'OMS.
- Sistema strategico ARGO. Nel corso dell'anno è proseguito lo sviluppo della collaborazione con l'Area di Ricerca Scientifica e Tecnologica di Trieste "Area Science Park" attraverso diverse iniziative strategiche interconnesse. Il primo filone di attività ha visto l'implementazione dell'ecosistema digitale dedicato alla salute della donna, del bambino e dell'adolescente, un modello innovativo di gestione sanitaria caratterizzato da elevata

scalabilità e replicabilità. Questo ecosistema è stato progettato per adattarsi alle diverse specialità mediche e ai vari livelli territoriali, integrando efficacemente i processi comunicativi della Rete pediatrica regionale e ottimizzando i percorsi di cura per le categorie target dell'Istituto.

Parallelamente, si è consolidata la collaborazione operativa con Area Science Park per l'utilizzo condiviso dell'infrastruttura di Data-Center e lo sviluppo di un percorso integrato nell'ambito della piattaforma tecnologica di Genomica ed Epigenomica. Particolare attenzione è stata dedicata all'implementazione di applicazioni avanzate per l'analisi di Next Generation Sequencing, rafforzando così le capacità di ricerca e diagnostica dell'Istituto.

Il terzo ambito di sviluppo ha riguardato il potenziamento del Centro di Competenza Condiviso sull'Health Science che, oltre al Burlo e ad Area Science Park, coinvolge l'Azienda Sanitaria Universitaria Integrata di Trieste e l'Università degli Studi di Trieste. Le attività del Centro si sono concentrate sulla generazione e sperimentazione di nuovi modelli organizzativi per l'erogazione di servizi sanitari innovativi, sullo sviluppo di tecnologie per nuovi prodotti e procedure applicabili nei percorsi diagnostici, terapeutici e riabilitativi, e sul rafforzamento delle collaborazioni interistituzionali basate sulla partnership "sistema territorio-pubblica amministrazione-imprese". L'integrazione verticale tra ricerca di base e clinica rimane un obiettivo fondamentale del progetto, che continua a evolversi secondo le linee strategiche definite. Questa sinergia tra le diverse componenti del Sistema Strategico ARGO sta creando un ecosistema di innovazione in ambito sanitario che pone particolare attenzione alle esigenze specifiche del territorio, valorizzando al contempo le eccellenze scientifiche e cliniche presenti nella regione.

LE SPERIMENTAZIONI CLINICHE

Nel corso del 2024 l'Istituto ha proseguito con le attività di reclutamento di pazienti in trials clinici multicentrici.; il numero di pazienti reclutati nel 2024 relativo a trials avvianti negli ultimi 5 anni, è 3.314 con 36 trials clinici multicentrici attivi di cui:

- n. 4 Trials Clinici Interventistici con funzione di coordinatore dell'intero studio attivi nell'anno e attivati da non più di 5 anni (data parere comitato etico) di cui profit 0 e non profit 4 ;
- n. 6 Trials Clinici Interventistici con funzione di centro di arruolamento (non coordinatore) attivi nell'anno e attivati da non più di 5 anni (data parere comitato etico) di cui profit 2 e non profit 4 ;

Il numero di pazienti reclutati nell'anno 2024 per Trials Clinici Interventistici: è 60, in programmi multicentrici osservazionali è 3.254.

LA RIFORMA DEGLI IRCCS:

IL DECRETO LEGISLATIVO 23 DICEMBRE 2022, N. 200 "RIORDINO DELLA DISCIPLINA DEGLI ISTITUTI DI RICOVERO E CURA A CARATTERE SCIENTIFICO"

La riforma degli IRCCS, come noto, rientra tra le azioni individuate nel PNRR per migliorare la situazione strutturale del Paese.

La componente 2 della Missione 6 Salute, che nello specifico concerne l'ambito dell'Innovazione, ricerca e digitalizzazione del Servizio sanitario nazionale, infatti, prevede espressamente la revisione e l'aggiornamento dell'assetto regolamentare, del regime giuridico e delle politiche di ricerca del Ministero della salute, con l'obiettivo di rafforzare il rapporto fra ricerca, innovazione e cure sanitarie.

In particolare, con la riforma si è mirato ad introdurre criteri e standard internazionali per il riconoscimento e la conferma del carattere scientifico degli IRCCS, con la valutazione basata su più ampi fattori, tra cui impact factor, complessità assistenziale, indice di citazione, per garantire esclusivamente la presenza di strutture di eccellenza. Inoltre, la riforma mira a collegare gli Istituti al territorio dove operano, definendo le modalità di individuazione di un ambito di riferimento per ciascuna area tematica, per rendere la valutazione per l'attribuzione della qualifica IRCCS più coerente con le necessità dei diversi territori.

La riforma degli IRCCS, che deve essere attuata con le risorse a legislazione vigente, si collega comunque, nell'ambito della Componente 2 della Missione 6 Salute, ad altri interventi finanziati con risorse del PNRR, volti, più specificamente, alla promozione e al rafforzamento della ricerca scientifica biomedica con il trasferimento tecnologico tra ricerca e imprese.

Riprendendo quanto già introdotto nella Programmazione 2022-2024, gli Istituiti sono suddivisi in Istituti Monotematici, qualora facciano riferimento a una sola area tematica principale, oppure Politematici qualora facciano riferimento a più aree tematiche principali. Le aree tematiche che fanno riferimento a patologie codificate da uno o più specifici MDC devono essere coerenti con la/le disciplina/e di riconoscimento di ogni IRCCS e definiscono il perimetro nel quale ogni singolo ente opera nell'ambito delle attività di ricerca della Ricerca Corrente.

Il Dlgs n. 200 del 30.12.2022 prevedeva l'obbligo di comunicare l'afferenza a una o più Aree tematiche di cui al medesimo allegato 1 del Dlgs. oltre alle linee di ricerca secondo lo schema già utilizzato per la Programmazione 2022-2024. Le comunicazioni degli IRCCS relative all'area tematica, trasmesse anche alla Regione, ha confermato l'impostazione di Istituto monotematico di area pediatrica; le linee sono quelle già citate al 3.4

Linea 1 - Salute feto-neonatale. Dalla prevenzione alla pratica clinica.

Linea 2: Scienze mediche e chirurgiche dell'infanzia e dell'adolescenza

Linea 3: Innovazione e diagnostica avanzata

I nuovi indicatori di valutazione introdotti dal D.Lgs 200/2022:

- IFN (soglie di 500 punti/anno per tutte le aree tematiche ad esclusione di Pediatria, Ematologia ed Immunologia, Geriatria, Malattie infettive, per le quali la soglia è di 700 punti/anno, e delle aree di Neurologia, Oncologia e Cardiologia-Pneumologia per le quali la soglia viene fissata a 900 punti di IFN/anno)
- Field Weight Citation delle pubblicazioni maggiore del 25% rispetto alla media migliore tra quella nazionale e quella europea
- % di collaborazioni internazionali delle pubblicazioni maggiore del 25% rispetto alla media migliore tra quella nazionale e quella europea
- % di collaborazioni nazionali delle pubblicazioni maggiore del 25% rispetto alla media migliore tra quella nazionale e quella europea.

In relazione alla riforma degli IRCCS introdotta con il citato Dlgs. 200/2022, sono stati rispettati i numerosi adempimenti previsti dalla norma: dapprima, nel corso del 2023, la revisione dell'atto aziendale – che prevede una nuova sezione per la ricerca, l'adozione del regolamento di organizzazione aziendale, l'individuazione dei fabbisogni del personale ricercatore sanitario e collaboratore professionale di ricerca sanitaria a tempo determinato e indeterminato, l'adozione di un codice etico per la ricerca.

Successivamente, nel corso del 2024, si è dato corso alla predisposizione di un regolamento per l'individuazione di partners industriali in ambito di trasferimento tecnologico e all'avvio di una revisione dell'intero sistema di valutazione e valorizzazione del personale della ricerca volto ad orientare l'attività di tali risorse al conseguimento degli sfidanti obiettivi di produzione scientifica e di collaborazioni nazionali e internazionali introdotti quali nuovi indicatori di valutazione dell'attività degli IRCCS da parte del DLgs 200/2022.

Nel corso del 2024 sono state inoltre effettuate le procedure volte alla stabilizzazione di 20 unità di personale della ricerca (n. 11 ricercatori e n. 9 collaboratori a supporto della ricerca)

Ancora, nel corso del 2023/2024 è stato attivato il Comitato Tecnico Scientifico nella composizione indicata ex lege (L.R. n.14/2006) e su proposta di questo organismo consultivo, sono stati realizzati incontri mensili specifici di formazione da parte di ricercatori per i ricercatori dell'Istituto.

4.5 Politiche del personale

Piano triennale dei fabbisogni del personale 2024-2026

La manovra del personale 2024 è stata volta anzitutto alla garanzia della sostenibilità dell'attività assistenziale e dell'attività di ricerca dell'IRCCS e all'avvio delle acquisizioni legate all'attivazione e messa a regime delle nuove funzioni poste in capo all'IRCCS.

Nel corso dell'anno 2024 è stata inaugurata la nuova Palazzina Ambulatori della c.d. "Opera San Giuseppe" sita al civico n. 63 di Via dell'Istria presso la quale sono stati trasferiti i locali, ora ampliati, dedicati ad alcuni strategici Servizi dell'Istituto quali quelli di odontostomatologia pediatrica, otorinolaringoiatria e audiologia, fisioterapia e oculistica.

Si è altresì dato avvio alle procedure di acquisizione del personale da assegnare alle incrementate funzioni di Hospice pediatrico (l'attivazione di 2 posti letto prevista dalla DGR n.480/2023 è stata successivamente elevata ad attivazione di 4 posti letto stabilita dalla DGR n. 1475/2023), procedure protrattesi nel corso del 2024 e che si concluderanno verosimilmente nel corso del 2025.

Quanto sopra è stato attuato nel rispetto delle linee di intervento già delineate negli atti programmatori del personale e segnatamente:

- in sede di adozione del PAO 2024 con decreto n. 24 del 16.02.2024;

- in sede di adozione del Piano triennale del fabbisogno del personale 2024-2026 con decreto n. 43 del 09.04.2024 (adempimento ex art. 60 del d.lgs. n. 165/2001 e s.m.i. assolto in data 09.04.2024);

- in sede di III report trimestrale ai sensi dell'art. 44 della LR 26/2015 adottato con decreto n. 167 del 31.10.2025 contenente la proposta di revisione del PTFP 2024-2026;

- in sede di adozione in via definitiva del Piano triennale del fabbisogno del personale 2024-2026 con decreto n. 210 del 31.12.2024 (adempimento ex art. 60 del d.lgs. n. 165/2001 e s.m.i. assolto in data 02.01.2025).

Rispetto alla programmazione delle risorse risultanti nel Piano triennale dei fabbisogni di personale 2024-2026, come revisionato a seguito dei provvedimenti di cui sopra, si sono evidenziate le seguenti variazioni:

Proiezione del personale al 31.12.2024 da PTFP 2024 – 2026, come approvato con decreto n. 210 del 31.12.2024	**Situazione del personale al 31.12.2024 a consuntivo**
D.O. ISTITUZIONALE 889 (comprensivo di 14 unità di personale universitario convenzionato)	D.O. ISTITUZIONALE 847 (comprensivo di 14 unità di personale universitario convenzionato)

La variazione rispetto alle previste acquisizioni trova giustificazione, oltre che nelle naturali cessazioni per pensionamenti e dimissioni per le quali sono state attivate le procedure di acquisizione nell'ultimo trimestre 2024 e la cui reale assunzione avverrà nel corso del 2025, principalmente per le seguenti motivazioni:

Ruoli/profili:	**Profili professionali al 31.12.2024 da PTFP 2024 – 2026 di cui a decreto n. 210 del 31.12.2024**	**Profili professionali al 31.12.2024 a consuntivo**	**Variazione**	**Motivazione**
Personale della ricerca	70	66	- 4	Un bando è andato deserto e un'altra procedura concorsuale si è conclusa senza acquisizioni per successiva rinuncia da parte dei candidati.
Personale del comparto ruolo sanitario	386	372	-14	N. 8 acquisizioni sono state differite all'inizio del 2025 per ritardo nella presa servizio da parte dei professionisti o nelle procedure di reclutamento (per n.1 igienista dentale e n. 7 infermieri la data di presa servizio è stata differita al I trimestre 2025). Le restanti n.6 unità mancanti sono: n.1 tecnico della prevenzione, n. 1 ostetrica, n. 1 logopedista l. 68 e n. 3 unità di personale infermieristico previsto per fini sostitutivi e non acquisito, avendo dato priorità alla sostituzione di turn over.
Personale del comparto ruolo amministrativo	88	80	-8	Le scoperture si riassumono come segue: n.1 coadiutore amministrativo non sostituito, n. 2 unità di personale per le funzioni

				gestite in sinergia con ASUGI e allo stato ancora non ancora reinternalizzate, n.2 cessazioni per quiescenza alla fine di dicembre 2024, n. 1 unità di personale ex l. 68 e n.2 ulteriori unità sinora non acquisite
Personale del comparto del ruolo socio sanitario	94	95	+1	È stata acquisita in via temporanea un'unità aggiuntiva quale anticipo del turn over, a garanzia della continuità dei Servizi
Personale del comparto del ruolo tecnico	35	27	-8	Mancata acquisizione di 3 operatori tecnici *ex lege* 68/1999, n. 2 assistenti tecnici *ex lege* 68/1999, n. 1 collaboratore tecnico *ex lege* 68/1999, oltre a n. 1 assistente informatico e n. 1 collaboratore tecnico. Le assunzioni ex *lege* 68 sono state complessivamente rimodulate con novazione dell'accordo convenzionale con il competente Centro per l'impiego, mentre per i restanti profili professionali sono in corso nuove procedure di reclutamento
Dirigenza area sanità	186	178	-8	Di queste n.8 unità, n.7 acquisizioni sono state differite al I trimestre 2025 per ritardi nella presa servizio da parte dei professionisti. Resta da coprire un posto a tempo determinato per la sostituzione di personale assente, posto poco attrattivo per il personale della dirigenza sanitaria considerate le notorie difficoltà di reclutamento

Dirigenza professionale tecnica e amministrativa	16	15	-1	Mancata acquisizione di un'unità
Personale universitario	14	14	0	Nessuna variazione

Situazione del personale al 31.12.2024

Alla data del 31.12.2024 il dato di forza è pari a 847 unità, comprensivo del personale universitario e del personale del ruolo della ricerca sanitaria e delle attività di supporto alla ricerca sanitaria come riportato nella tabella seguente:

	Forza al 31.12.2023	**Forza al 31.12.2024**
Dirigenza		
Ruolo sanitario (comprensivo del personale universitario)	186	192
Ruolo professionale	3	2
Ruolo sociosanitario (sociologo)		1
Ruolo tecnico	4	3
Ruolo amministrativo	9	9
Totale dirigenza (comprensivo di personale universitario)	**202**	**207**
Comparto		
Ruolo sanitario	362	372
Ruolo tecnico	29	27
Ruolo socio sanitario	90	95
Ruolo amministrativo	84	80
Ruolo della ricerca	63	66
Totale comparto	**628**	**640**

Totale complessivo (comprensivo di personale universitario)	**830**	**847**

Nel corso del 2024 sono state effettuate le seguenti nuove assunzioni di personale (non vengono conteggiate assunzioni a tempo indeterminato di personale già dipendente a tempo determinato):

QUANTITA'	**RUOLO**	**PROFILO PROFESSIONALE**	**TIPOLOGIA (tempo IND, tempo DET)**
7	Amministrativo	Assistente amministrativo	Indeterminato
1	Tecnico	Assistente informatico	Determinato
1	Tecnico	Collaboratore tecnico professionale	Indeterminato
1	Sanitario	Fisioterapista	Determinato
9	Sanitario	Infermiere	Indeterminato
6	Sanitario	Infermiere	Determinato
1	Sanitario	Infermiere pediatrico	Determinato
1	Sanitario	Logopedista	Determinato
6	Sanitario	Ostetrica	Determinato
1	Sanitario	Tecnico sanitario di laboratorio biomedico	Indeterminato
3	Sanitario	Tecnico sanitario di laboratorio biomedico	Determinato
1	Sanitario	Tecnico audioprotesista	Determinato
1	Sociosanitario	Operatore socio sanitario	Indeterminato
7	Sociosanitario	Operatore socio sanitario	Determinato
5	Ricerca	Ricercatore sanitario	Determinato
4	Ricerca	Collaboratore professionale di ricerca sanitaria	Determinato

2	Sanitario	Dirigente delle professioni sanitarie	Indeterminato
1	Sanitario	Dirigente delle professioni sanitarie	Determinato (comando in)
2	Sanitario	Indeterminato	Indeterminato
15	Sanitario	Dirigente medico	Determinato
1	Sanitario	Dirigente medico	Universitario convenzionato (già dipendente dell'IRCCS)
76	**TOTALE**		

Si riporta di seguito la sintesi delle cessazioni di personale intervenute nell'anno 2024 precisando che sono rilevate tutte le cessazioni, a qualsiasi titolo intercorse:

QUANTITA'	**RUOLO**	**PROFILO PROFESSIONALE**	**TIPOLOGIA (tempo IND, tempo DET)**
4	Amministrativo	Coadiutore amministrativo	Indeterminato
3	Amministrativo	Assistente amministrativo	Indeterminato
4	Amministrativo	Collaboratore amministrativo professionale	Indeterminato
1	Tecnico	Ausiliario specializzato	Indeterminato
1	Tecnico	Collaboratore tecnico professionale	Indeterminato
2	Tecnico	Collaboratore tecnico professionale	Determinato
9	Sanitario	Infermiere	Indeterminato
1	Sanitario	Infermiere	Determinato
4	Sanitario	Infermiere pediatrico	Indeterminato
1	Sanitario	Infermiere pediatrico	Determinato
1	Sanitario	Ostetrica	Indeterminato
3	Sanitario	Tecnico di laboratorio biomedico	Indeterminato

3	Sociosanitario	Operatore socio sanitario	Indeterminato
3	Ricerca	Ricercatore sanitario	Determinato
3	Ricerca	Collaboratore professionale di ricerca sanitaria	Determinato
1	Sanitario	Dirigente delle professioni sanitarie	Indeterminato
1	Sanitario	Dirigente delle professioni sanitarie	Determinato (comando in)
1	Sanitario	Dirigente psicologo	Determinato (comando in)
1	Sanitario	Dirigente farmacista	Determinato
6	Sanitario	Dirigente medico	Indeterminato (di cui n.1 diventato Universitario convenzionato)
4	Sanitario	Dirigente medico	Determinato
1	Sanitario	Dirigente medico	Universitario Convenzionato
1	Professionale	Dirigente ingegnere	Determinato
59	**TOTALE**		

Tetto di spesa del personale

Il tetto di spesa del personale dell'anno 2024 per l'Istituto, così come integrato a seguito di DGR n. 1446 del 04.10.2024, ammonta a € 46.329.249,98 ed è stato rispettato. Si rimanda alla tabella 20H.

Percorsi di stabilizzazione del personale del comparto e della dirigenza.

L'IRCCS Burlo Garofolo procede con cadenza regolare, di norma annuale, alla ricognizione del personale in possesso dei requisiti di stabilizzazione, in coerenza con la prospettiva delineata dal legislatore nazionale ed al fine di non disperdere le specifiche professionalità formatesi in Istituto, soprattutto in epoca emergenziale.

Nel corso del 2024 si è proceduto all'emissione di bandi di stabilizzazione c.d. "Covid", ai sensi dell'art. 1, comma 268 della L.234/2021, come modificato dall'art. 4 del d.l. 198/2022, convertito con legge n. 14/2022. La novella ha esteso l'applicazione della norma sia con riferimento all'ambito soggettivo (non più limitato al personale del solo ruolo sanitario e socio sanitario ma ampliato al "personale dirigenziale

e non dirigenziale del Servizio sanitario nazionale" al dichiarato intento di "fronteggiare la grave carenza di personale e superare il precariato, nonché per garantire continuità nell'erogazione dei livelli essenziali di assistenza"), sia con riferimento ai termini finali per il conseguimento dei sei mesi di anzianità.

Complessivamente nell'anno 2024 sono state stabilizzate n. 15 unità di personale appartenenti ai seguenti profili:

- n. 1 dirigente odontoiatra;

- n. 7 dirigenti medici;

- n. 1 dirigente farmacista;

- n. 1 tecnico sanitario di laboratorio biomedico;

- n. 1 infermiere;

- n. 4 assistenti amministrativi;

Per il dettaglio dei costi si rinvia alla tabella 20 G.

Percorsi di stabilizzazione del personale della ricerca

L'art. 3-ter del decreto legge 10.05.2023 n. 51 convertito con legge 03.07.2023, n. 87, recante: *"Disposizioni in materia di personale della ricerca sanitaria degli IRCCS pubblici e degli IZS"*, ha per la prima volta introdotto la possibilità di assumere a tempo indeterminato anche il c.d. "personale della ricerca" - *i.e.* ricercatori sanitari e collaboratori professionali di ricerca sanitaria - che fino ad allora erano stati esclusi espressamente dai percorsi di stabilizzazione delineati per il personale dipendente del SSN.

In particolare, la citata norma ha previsto quanto di seguito si riporta testualmente:

"*1. Al fine di rafforzare strutturalmente gli Istituti di ricovero e cura a carattere scientifico (IRCCS) pubblici e gli Istituti zooprofilattici sperimentali (IZS), di seguito complessivamente denominati "Istituti", dal 1° luglio 2023 al 31 dicembre 2025 gli Istituti medesimi possono assumere a tempo indeterminato, nella posizione economica acquisita, in coerenza con le dotazioni organiche stabilite ai sensi dell'articolo 1, comma 423, della legge 27 dicembre 2017, n. 205, e dell'articolo 10 del decreto legislativo 23 dicembre 2022, n. 200, il personale della ricerca sanitaria e delle attività di supporto alla ricerca sanitaria reclutato a tempo determinato con procedure concorsuali, comprese le assunzioni effettuate ai sensi dell'articolo 1, commi 429, 430 e 432, della legge n. 205 del 2017, che, coerentemente con quanto previsto dall'articolo 20, comma 1, del decreto legislativo 25 maggio 2017, n. 75, abbia maturato, al 30 giugno 2023, almeno tre anni di servizio, anche non continuativi, negli ultimi otto anni, alle dipendenze di un ente del Servizio sanitario nazionale, con rapporti di lavoro flessibile o con borse di studio, rispettivamente, instaurati o conferite a seguito di procedura selettiva pubblica, nel limite complessivo di 74 milioni di euro a valere sulle risorse disponibili di cui all'articolo 1, comma 424, ultimo periodo, della citata legge n. 205 del 2017. 2. Per gli anni 2023, 2024 e 2025 l'assunzione a tempo indeterminato del personale della ricerca sanitaria degli Istituti di cui al comma 1 del presente articolo è effettuata in deroga ai requisiti di servizio previsti dall'articolo 1, comma 428, della legge 27*

dicembre 2017, n. 205, e dall'articolo 10, comma 1, del decreto legislativo 23 dicembre 2022, n. 200, nonché in deroga ai limiti di spesa consentiti per il personale degli enti del Servizio sanitario nazionale dall'articolo 11, comma 1, del decreto-legge 30 aprile 2019, n. 35, convertito, con modificazioni, dalla legge 25 giugno 2019, n. 60. 3. Il personale assunto ai sensi del comma 1 del presente articolo non deve avere ottenuto due valutazioni annuali negative come definite da ciascun Istituto, ai sensi dell'articolo 1, comma 427, della legge 27 dicembre 2017, n. 205, secondo le modalità, le condizioni e i criteri stabiliti con il regolamento di cui al decreto del Ministro della salute 20 novembre 2019, n. 164".

A seguito delle indicazioni fornite dal competente Ministero della Salute (assunte al protocollo dell'IRCCS con n. 11181 del 12.10.2023 e n. 11416 del 19.10.2023) ed in coerenza con i complessivi fabbisogni già rappresentati dallo scrivente Istituto al Ministero della Salute con nota prot. 4959/2023, nel corso del 2024 si è proceduto alla stabilizzazione di complessive n. 20 unità, di cui n. 11 ricercatori sanitari e di n. 9 collaboratori professionali di ricerca sanitaria.

Preme peraltro segnalare che, ferma la possibilità di assumere a tempo indeterminato il personale in possesso degli specifici requisiti di anzianità delineati dal richiamato art. 3-ter del decreto legge 10.05.2023 n. 51 convertito con legge 03.07.2023, n. 87, in via generale l'accesso al pubblico impiego per il personale del ruolo della ricerca continua a essere disciplinato dalla legge 27 dicembre 2017, n. 205, ai sensi della quale l'assunzione è disposta con contratto di lavoro subordinato a tempo determinato della durata di 5 anni, con possibilità di un solo rinnovo per la durata massima di ulteriori 5 anni, previa valutazione ai sensi della citata legge n.205/2017.

Ne discende che, accanto alle unità di personale della ricerca assunte con contratto a tempo indeterminato nel corso del 2024, continueranno a coesistere gli attuali contratti a tempo determinato.

Di seguito si riporta in formato tabellare l'andamento delle assunzioni del personale della ricerca:

PERSONALE DELLA RICERCA (RICERCATORI SANITARI E COLLABORATORI PROFESSIONALI DI RICERCA SANITARIA)						
31.12.2018	31.12.2019	31.12.2020	31.12.2021	31.12.2022	31.12.2023	31.12.2024
0	22	27	26	51	63	66

Fondi contrattuali

In attuazione di quanto disposto dalla DGR 48/2024, successivamente integrato con nota della Direzione centrale salute, politiche sociali e disabilità prot. 625183 del 14.10.2024 (prot. dell'Istituto n. 10927 del 15.10.2024), i fondi contrattuali sono stati incrementati per € 1.872.733,49 comprensivi di oneri "*al fine di perseguire la graduale attuazione del trattamento accessorio*". Si rimanda alla tabella 20L per il dettaglio della ripartizione delle risorse in parola tra i diversi fondi contrattuali.

Inoltre, è stato disposto l'incremento parziale dei fondi contrattuali per la quota media *pro capite*, alle condizioni previste dalla richiamata DGR 48/2024, in esito all'incremento della dotazione organica. Tale incremento ammonta ad € 235.000,00 comprensivi di oneri.

Inoltre nel bilancio consuntivo si è provveduto ad incrementare il Fondo della produttività collettiva del comparto e i Fondi di risultato delle aree della dirigenza di un importo pari all'1% del monte salari.

Prestazioni Aggiuntive

1) Sono stati indicati nella tabella 20G i costi relativi alle prestazioni aggiuntive del personale del comparto e della dirigenza finalizzate all'abbattimento delle liste d'attesa per l'importo finanziato con DGR 48/2024, pari ad € 200.000,00, come di seguito suddiviso al 31.12.2024:
    - prestazioni aggiuntive dirigenza € 109.357,19;
    - prestazioni aggiuntive comparto € 90.642,81.
2) Nella medesima tabella viene riportato il consumo pari a € 79.886,70 per le finalità previste dal D.L. 158/2012 (c.d. fondo Balduzzi), il cui utilizzo è stato autorizzato per un importo pari a € 86.653,53 con nota della Direzione centrale salute, politiche sociali e disabilità prot. 0610654 del 08.10.2024.

Preme inoltre ribadire che, come già evidenziato nei precedenti atti programmatori e, in particolare, in sede di III report approvato con decreto n. 167 del 31.10.2025, in applicazione di quanto disposto dall'art. 11 co. 1 del d.l. 34/2023 (conv. in l. 56/2023, dall'art. 1 co. 218 e 219 della legge 30 dicembre 2023 n. 213 e dall'art. 7 co. 1 e 2 del decreto legge 73/2024, convertito con modificazioni dalla legge 29 luglio 2024, n. 107, alle prestazioni aggiuntive di cui sopra sono state applicate le tariffe maggiorate pari a 100€/h per la dirigenza e 60€/h per il personale del comparto.

Si rinvia alle tabelle dedicate 20G, 20G1 e 20G2.

4.5.1 Liste d'attesa

Nel corso del 2024, si è ricorso alle prestazioni aggiuntive per le riduzioni delle liste d'attesa per la dirigenza medica e per il personale del comparto sanitario, il cui costo trova copertura finanziaria nelle linee di finanziamento dedicate.

T.20A - PTFP 2024

				Rilevato al 31.12.2024 (1)								PTFP 2024 - APPROVATO (*) (2)								Scostamenti (2-1)							
				TESTE				TESTE FTE				TESTE				TESTE FTE				TESTE				TESTE FTE			
CONTRATTO	RUOLO	AREA	PROFILO	TI	TD	UNIV.	TOT.	TI	TD	UNIV.	TOT.	TI	TD	UNIV.	TOT.	TI	TD	UNIV.	TOT.	TI	TD	UNIV.	TOT.	TI	TD	UNIV.	TOT.
COMPARTO	SANITARIO	Operatori	Infermiere generico				0,00				0,00	0,00	0,00	0,00	0,00	0,00	0,00	0,00	0,00	0,00	0,00	0,00	0,00	0,00	0,00	0,00	0,00
			Puericultrice				0,00				0,00	0,00	0,00	0,00	0,00	0,00	0,00	0,00	0,00	0,00	0,00	0,00	0,00	0,00	0,00	0,00	0,00
		Assistenti	Infermiere Generico Senior				0,00				0,00	0,00	0,00	0,00	0,00	0,00	0,00	0,00	0,00	0,00	0,00	0,00	0,00	0,00	0,00	0,00	0,00
			Infermiere Psichiatrico Senior				0,00				0,00	0,00	0,00	0,00	0,00	0,00	0,00	0,00	0,00	0,00	0,00	0,00	0,00	0,00	0,00	0,00	0,00
			Puericultrice Senior				0,00				0,00	0,00	0,00	0,00	0,00	0,00	0,00	0,00	0,00	0,00	0,00	0,00	0,00	0,00	0,00	0,00	0,00
		Prof.salute e funzionari	Assist.Sanitario				0,00				0,00	0,00	0,00	0,00	0,00	0,00	0,00	0,00	0,00	0,00	0,00	0,00	0,00	0,00	0,00	0,00	0,00
			Dietista	1,00			1,00				0,00	1,00	0,00	0,00	1,00	0,00	0,00	0,00	0,00	0,00	0,00	0,00	0,00	0,00	0,00	0,00	0,00
			Educatore Professionale				0,00				0,00	0,00	0,00	0,00	0,00	0,00	0,00	0,00	0,00	0,00	0,00	0,00	0,00	0,00	0,00	0,00	0,00
			Fisioterapista	7,00	1,00		8,00	6,83	1,00		7,83	8,00	0,00	0,00	8,00	7,92	0,00	0,00	7,92	1,00	-1,00	0,00	0,00	1,08	-1,00	0,00	0,08
			Igienista Dentale				0,00				0,00	1,00	0,00	0,00	1,00	1,00	0,00	0,00	1,00	1,00	0,00	0,00	1,00	1,00	0,00	0,00	1,00
			Infermiere	180,00	4,00		184,00	176,78	4,00		180,78	187,00	5,00	0,00	192,00	184,11	5,00	0,00	189,11	7,00	1,00	0,00	8,00	7,33	1,00	0,00	8,33
			Infermiere pediatrico	59,00			59,00	57,69			57,69	61,00	0,00	0,00	61,00	60,03	0,00	0,00	60,03	2,00	0,00	0,00	2,00	2,33	0,00	0,00	2,33
			Logopedista	2,00	1,00		3,00	2,00	1,00		3,00	3,00	1,00	0,00	4,00	3,00	1,00	0,00	4,00	1,00	0,00	0,00	1,00	1,00	0,00	0,00	1,00
			Massaggiatore Non Vedente				0,00				0,00	0,00	0,00	0,00	0,00	0,00	0,00	0,00	0,00	0,00	0,00	0,00	0,00	0,00	0,00	0,00	0,00
			Odontotecnico				0,00				0,00	0,00	0,00	0,00	0,00	0,00	0,00	0,00	0,00	0,00	0,00	0,00	0,00	0,00	0,00	0,00	0,00
			Ortottista	3,00			3,00	3,00			3,00	3,00	0,00	0,00	3,00	3,00	0,00	0,00	3,00	0,00	0,00	0,00	0,00	0,00	0,00	0,00	0,00
			Ostetrica	65,00	5,00		70,00	62,17	5,00		67,17	65,00	6,00	0,00	71,00	64,64	6,00	0,00	70,64	0,00	1,00	0,00	1,00	2,47	1,00	0,00	3,47
			Ottico				0,00				0,00	0,00	0,00	0,00	0,00	0,00	0,00	0,00	0,00	0,00	0,00	0,00	0,00	0,00	0,00	0,00	0,00
			Podologo				0,00				0,00	0,00	0,00	0,00	0,00	0,00	0,00	0,00	0,00	0,00	0,00	0,00	0,00	0,00	0,00	0,00	0,00
			Tecn.Audiometrista	3,00			3,00	3,00			3,00	3,00	0,00	0,00	3,00	3,00	0,00	0,00	3,00	0,00	0,00	0,00	0,00	0,00	0,00	0,00	0,00
			Tecn.Audioprotesita		1,00		1,00		1,00		1,00	0,00	1,00	0,00	1,00	0,00	1,00	0,00	1,00	0,00	0,00	0,00	0,00	0,00	0,00	0,00	0,00
			Tecn.Fisiopatologia Cardiocirc. e Perfusione Cardiov.				0,00				0,00	0,00	0,00	0,00	0,00	0,00	0,00	0,00	0,00	0,00	0,00	0,00	0,00	0,00	0,00	0,00	0,00
			Tecn.Neurofisiopatologia	5,00			5,00	4,53			4,53	5,00	0,00	0,00	5,00	4,53	0,00	0,00	4,53	0,00	0,00	0,00	0,00	0,00	0,00	0,00	0,00
			Tecn.Ortopedico				0,00				0,00	0,00	0,00	0,00	0,00	0,00	0,00	0,00	0,00	0,00	0,00	0,00	0,00	0,00	0,00	0,00	0,00
			Tecn.prev.Ambiente e nei Luoghi di Lavoro	3,00			3,00	3,00			3,00	4,00	0,00	0,00	4,00	4,00	0,00	0,00	4,00	1,00	0,00	0,00	1,00	1,00	0,00	0,00	1,00
			Tecn.Riabilitazione psichiatrica				0,00				0,00	0,00	0,00	0,00	0,00	0,00	0,00	0,00	0,00	0,00	0,00	0,00	0,00	0,00	0,00	0,00	0,00
			Tecn.San.Laboratorio Biomedico	17,00	3,00		20,00	16,00	3,00		19,00	17,00	3,00	0,00	20,00	16,00	3,00	0,00	19,00	0,00	0,00	0,00	0,00	0,00	0,00	0,00	0,00
			Tecn.San.Radiologia Medica	9,00	1,00		10,00	8,00	1,00		9,00	9,00	1,00	0,00	10,00	9,00	1,00	0,00	10,00	0,00	0,00	0,00	0,00	1,00	0,00	0,00	1,00
			Terap.Neuro e Psicomotricita' dell'Eta' Evolutiva				0,00				0,00	0,00	0,00	0,00	0,00	0,00	0,00	0,00	0,00	0,00	0,00	0,00	0,00	0,00	0,00	0,00	0,00
			Terapista occupazionale				0,00				0,00	0,00	0,00	0,00	0,00	0,00	0,00	0,00	0,00	0,00	0,00	0,00	0,00	0,00	0,00	0,00	0,00
			Tecn.prev.Ambiente e nei Luoghi di Lavoro senior				0,00				0,00	0,00	0,00	0,00	0,00	0,00	0,00	0,00	0,00	0,00	0,00	0,00	0,00	0,00	0,00	0,00	0,00
			Tecn.Audiometrista senior				0,00				0,00	0,00	0,00	0,00	0,00	0,00	0,00	0,00	0,00	0,00	0,00	0,00	0,00	0,00	0,00	0,00	0,00
			Tecn.San.Laboratorio Biomedico senior				0,00				0,00	0,00	0,00	0,00	0,00	0,00	0,00	0,00	0,00	0,00	0,00	0,00	0,00	0,00	0,00	0,00	0,00
			Tecn.San.Radiologia Medica senior				0,00				0,00	0,00	0,00	0,00	0,00	0,00	0,00	0,00	0,00	0,00	0,00	0,00	0,00	0,00	0,00	0,00	0,00
			Assist.Sanitario senior				0,00				0,00	0,00	0,00	0,00	0,00	0,00	0,00	0,00	0,00	0,00	0,00	0,00	0,00	0,00	0,00	0,00	0,00
			Tecn.Neurofisiopatologia senior				0,00				0,00	0,00	0,00	0,00	0,00	0,00	0,00	0,00	0,00	0,00	0,00	0,00	0,00	0,00	0,00	0,00	0,00
			Ostetrica senior	1,00			1,00	1,00			1,00	1,00	0,00	0,00	1,00	1,00	0,00	0,00	1,00	0,00	0,00	0,00	0,00	0,00	0,00	0,00	0,00
			Fisioterapista senior				0,00				0,00	0,00	0,00	0,00	0,00	0,00	0,00	0,00	0,00	0,00	0,00	0,00	0,00	0,00	0,00	0,00	0,00
			Infermiere Senior	1,00			1,00	1,00			1,00	1,00	0,00	0,00	1,00	1,00	0,00	0,00	1,00	0,00	0,00	0,00	0,00	0,00	0,00	0,00	0,00
		Elevata qualificazione	Assist.Sanitario E.Q.				0,00				0,00	0,00	0,00	0,00	0,00	0,00	0,00	0,00	0,00	0,00	0,00	0,00	0,00	0,00	0,00	0,00	0,00
			Dietista E.Q.				0,00				0,00	0,00	0,00	0,00	0,00	0,00	0,00	0,00	0,00	0,00	0,00	0,00	0,00	0,00	0,00	0,00	0,00
			Educatore Professionale E.Q.				0,00				0,00	0,00	0,00	0,00	0,00	0,00	0,00	0,00	0,00	0,00	0,00	0,00	0,00	0,00	0,00	0,00	0,00
			Fisioterapista E.Q.				0,00				0,00	0,00	0,00	0,00	0,00	0,00	0,00	0,00	0,00	0,00	0,00	0,00	0,00	0,00	0,00	0,00	0,00
			Igienista Dentale E.Q.				0,00				0,00	0,00	0,00	0,00	0,00	0,00	0,00	0,00	0,00	0,00	0,00	0,00	0,00	0,00	0,00	0,00	0,00
			Infermiere E.Q.				0,00				0,00	0,00	0,00	0,00	0,00	0,00	0,00	0,00	0,00	0,00	0,00	0,00	0,00	0,00	0,00	0,00	0,00
			Infermiere pediatrico E.Q.				0,00				0,00	0,00	0,00	0,00	0,00	0,00	0,00	0,00	0,00	0,00	0,00	0,00	0,00	0,00	0,00	0,00	0,00
			Logopedista E.Q.				0,00				0,00	0,00	0,00	0,00	0,00	0,00	0,00	0,00	0,00	0,00	0,00	0,00	0,00	0,00	0,00	0,00	0,00
			Massaggiatore Non Vedente E.Q.				0,00				0,00	0,00	0,00	0,00	0,00	0,00	0,00	0,00	0,00	0,00	0,00	0,00	0,00	0,00	0,00	0,00	0,00
			Odontotecnico E.Q.				0,00				0,00	0,00	0,00	0,00	0,00	0,00	0,00	0,00	0,00	0,00	0,00	0,00	0,00	0,00	0,00	0,00	0,00
			Ortottista E.Q.				0,00				0,00	0,00	0,00	0,00	0,00	0,00	0,00	0,00	0,00	0,00	0,00	0,00	0,00	0,00	0,00	0,00	0,00
			Ostetrica E.Q.				0,00				0,00	0,00	0,00	0,00	0,00	0,00	0,00	0,00	0,00	0,00	0,00	0,00	0,00	0,00	0,00	0,00	0,00
			Ottico E.Q.				0,00				0,00	0,00	0,00	0,00	0,00	0,00	0,00	0,00	0,00	0,00	0,00	0,00	0,00	0,00	0,00	0,00	0,00
			Podologo E.Q.				0,00				0,00	0,00	0,00	0,00	0,00	0,00	0,00	0,00	0,00	0,00	0,00	0,00	0,00	0,00	0,00	0,00	0,00
			Tecn.Audiometrista E.Q.				0,00				0,00	0,00	0,00	0,00	0,00	0,00	0,00	0,00	0,00	0,00	0,00	0,00	0,00	0,00	0,00	0,00	0,00
			Tecn.Audioprotesita E.Q.				0,00				0,00	0,00	0,00	0,00	0,00	0,00	0,00	0,00	0,00	0,00	0,00	0,00	0,00	0,00	0,00	0,00	0,00
			Tecn.Fisiopatologia Cardiocirc. e Perfusione Cardiov. E.Q.				0,00				0,00	0,00	0,00	0,00	0,00	0,00	0,00	0,00	0,00	0,00	0,00	0,00	0,00	0,00	0,00	0,00	0,00
			Tecn.Neurofisiopatologia E.Q.				0,00				0,00	0,00	0,00	0,00	0,00	0,00	0,00	0,00	0,00	0,00	0,00	0,00	0,00	0,00	0,00	0,00	0,00
			Tecn.Ortopedico E.Q.				0,00				0,00	0,00	0,00	0,00	0,00	0,00	0,00	0,00	0,00	0,00	0,00	0,00	0,00	0,00	0,00	0,00	0,00
			Tecn.prev.Ambiente e nei Luoghi di Lavoro E.Q.				0,00				0,00	0,00	0,00	0,00	0,00	0,00	0,00	0,00	0,00	0,00	0,00	0,00	0,00	0,00	0,00	0,00	0,00
			Tecn.Riabilitazione psichiatrica E.Q.				0,00				0,00	0,00	0,00	0,00	0,00	0,00	0,00	0,00	0,00	0,00	0,00	0,00	0,00	0,00	0,00	0,00	0,00
			Tecn.San.Laboratorio Biomedico E.Q.				0,00				0,00	0,00	0,00	0,00	0,00	0,00	0,00	0,00	0,00	0,00	0,00	0,00	0,00	0,00	0,00	0,00	0,00
			Tecn.San.Radiologia Medica E.Q.				0,00				0,00	0,00	0,00	0,00	0,00	0,00	0,00	0,00	0,00	0,00	0,00	0,00	0,00	0,00	0,00	0,00	0,00
			Terap.Neuro e Psicomotricita' dell'Eta' Evolutiva E.Q.				0,00				0,00	0,00	0,00	0,00	0,00	0,00	0,00	0,00	0,00	0,00	0,00	0,00	0,00	0,00	0,00	0,00	0,00
			Terapista occupazionale E.Q.				0,00				0,00	0,00	0,00	0,00	0,00	0,00	0,00	0,00	0,00	0,00	0,00	0,00	0,00	0,00	0,00	0,00	0,00
	RUOLO SANITARIO Totale			**356,00**	**16,00**	**0,00**	**372,00**	**345,00**	**16,00**	**0,00**	**361,00**	**369,00**	**17,00**	**0,00**	**386,00**	**362,22**	**17,00**	**0,00**	**379,22**	**13,00**	**1,00**	**0,00**	**14,00**	**17,22**	**1,00**	**0,00**	**18,22**
	SOCIO SANIT.	Operatori	Operatore Socio Sanitario	87,00	7,00		94,00	85,39	7,00		92,39	93,00	0,00	0,00	93,00	91,47	0,00	0,00	91,47	6,00	-7,00	0,00	-1,00	6,08	-7,00	0,00	-0,92
		Prof. sal. funz.	Assistente sociale	1,00			1,00	1,00			1,00	1,00	0,00	0,00	1,00	1,00	0,00	0,00	1,00	0,00	0,00	0,00	0,00	0,00	0,00	0,00	0,00
			Assistente sociale Senior				0,00				0,00	0,00	0,00	0,00	0,00	0,00	0,00	0,00	0,00	0,00	0,00	0,00	0,00	0,00	0,00	0,00	0,00
		E.Q.	Assistente sociale E.Q.				0,00				0,00	0,00	0,00	0,00	0,00	0,00	0,00	0,00	0,00	0,00	0,00	0,00	0,00	0,00	0,00	0,00	0,00
	RUOLO SOCIO SANITARIO Totale			**88,00**	**7,00**	**0,00**	**95,00**	**86,39**	**7,00**	**0,00**	**93,39**	**94,00**	**0,00**	**0,00**	**94,00**	**92,47**	**0,00**	**0,00**	**92,47**	**6,00**	**-7,00**	**0,00**	**-1,00**	**6,08**	**-7,00**	**0,00**	**-0,92**

				Rilevato al 31.12.2024 (1)								PTFP 2024 - APPROVATO (*) (2)								Scostamenti (2-1)							
				TESTE				TESTE FTE				TESTE				TESTE FTE				TESTE				TESTE FTE			
CONTRATTO	RUOLO	AREA	PROFILO	TI	TD	UNIV.	TOT.	TI	TD	UNIV.	TOT.	TI	TD	UNIV.	TOT.	TI	TD	UNIV.	TOT.	TI	TD	UNIV.	TOT.	TI	TD	UNIV.	TOT.
	AMM.VO	Pers. Supporto	Commesso				0,00				0,00	0,00	0,00	0,00	0,00	0,00	0,00	0,00	0,00	0,00	0,00	0,00	0,00	0,00	0,00	0,00	0,00
			Coadiutore Amministrativo	14,00			14,00	13,39			13,39	15,00	0,00	0,00	15,00	14,57	0,00	0,00	14,57	1,00	0,00	0,00	1,00	1,18	0,00	0,00	1,18
		Operatori	Coadiutore Amministrativo Senior	1,00			1,00	1,00			1,00	1,00	0,00	0,00	1,00	1,00	0,00	0,00	1,00	0,00	0,00	0,00	0,00	0,00	0,00	0,00	0,00
		Assistenti	Assistente Amministrativo	43,00			43,00	36,67			36,67	44,00	1,00	0,00	45,00	38,00	1,00	0,00	39,00	1,00	1,00	0,00	2,00	1,33	1,00	0,00	2,33
		Prof. sal. funz.	Collaboratore Amministrativo professionale	20,00	1,00		21,00	20,00	1,00		21,00	25,00	1,00	0,00	26,00	22,75	1,00	0,00	23,75	5,00	0,00	0,00	5,00	2,75	0,00	0,00	2,75
			Collaboratore Amministrativo professionale Senior	1,00			1,00	0,83			0,83	1,00	0,00	0,00	1,00	0,83	0,00	0,00	0,83	0,00	0,00	0,00	0,00	0,00	0,00	0,00	0,00
		E.Q.	Collaboratore Amministrativo professionale E.Q.				0,00				0,00	0,00	0,00	0,00	0,00	0,00	0,00	0,00	0,00	0,00	0,00	0,00	0,00	0,00	0,00	0,00	0,00
	RUOLO AMMINISTRATIVO Totale			**79,00**	**1,00**	**0,00**	**80,00**	**71,89**	**1,00**	**0,00**	**72,89**	**86,00**	**2,00**	**0,00**	**88,00**	**77,15**	**2,00**	**0,00**	**79,15**	**7,00**	**1,00**	**0,00**	**8,00**	**5,27**	**1,00**	**0,00**	**6,27**
	TECNICO	Pers. Supporto	Aus.Spec.Serv.Socio-Assistenziali	6,00			6,00	6,00			6,00	6,00	0,00	0,00	6,00	6,00	0,00	0,00	6,00	0,00	0,00	0,00	0,00	0,00	0,00	0,00	0,00
			Aus.Spec.Serv.Tec.Economali	2,00			2,00	2,00			2,00	2,00	0,00	0,00	2,00	2,00	0,00	0,00	2,00	0,00	0,00	0,00	0,00	0,00	0,00	0,00	0,00
			Operatore Tecnico	11,00			11,00	10,83			10,83	14,00	0,00	0,00	14,00	13,83	0,00	0,00	13,83	3,00	0,00	0,00	3,00	3,00	0,00	0,00	3,00
			Operatore Tecnico Addetto assistenza				0,00				0,00	0,00	0,00	0,00	0,00	0,00	0,00	0,00	0,00	0,00	0,00	0,00	0,00	0,00	0,00	0,00	0,00
		Operatori	Operatore Tecnico Specializzato				0,00				0,00	0,00	0,00	0,00	0,00	0,00	0,00	0,00	0,00	0,00	0,00	0,00	0,00	0,00	0,00	0,00	0,00
		Assistenti	Assistente Informatico	1,00	1,00		2,00	1,00	1,00		2,00	3,00	0,00	0,00	3,00	3,00	0,00	0,00	3,00	2,00	-1,00	0,00	1,00	2,00	-1,00	0,00	1,00
			Assistente Tecnico	1,00			1,00	0,50			0,50	3,00	0,00	0,00	3,00	2,50	0,00	0,00	2,50	2,00	0,00	0,00	2,00	2,00	0,00	0,00	2,00
			Operatore Tecnico Specializzato Senior				0,00				0,00	0,00	0,00	0,00	0,00	0,00	0,00	0,00	0,00	0,00	0,00	0,00	0,00	0,00	0,00	0,00	0,00
		Prof. sal. funz.	Colllaboratore Tecnico Professionale	4,00			4,00	4,00			4,00	5,00	1,00	0,00	6,00	5,00	1,00	0,00	6,00	1,00	1,00	0,00	2,00	1,00	1,00	0,00	2,00
			Colllaboratore Tecnico Professionale Senior	1,00			1,00	1,00			1,00	1,00	0,00	0,00	1,00	1,00	0,00	0,00	1,00	0,00	0,00	0,00	0,00	0,00	0,00	0,00	0,00
		E.Q.	Collaboratore Tecnico professionale E.Q.				0,00				0,00	0,00	0,00	0,00	0,00	0,00	0,00	0,00	0,00	0,00	0,00	0,00	0,00	0,00	0,00	0,00	0,00
	RUOLO TECNICO Totale			**26,00**	**1,00**	**0,00**	**27,00**	**25,33**	**1,00**	**0,00**	**26,33**	**34,00**	**1,00**	**0,00**	**35,00**	**33,33**	**1,00**	**0,00**	**34,33**	**8,00**	**0,00**	**0,00**	**8,00**	**8,00**	**0,00**	**0,00**	**8,00**
	PROF.LE	Assistenti	Assistente dell'informazione				0,00				0,00	0,00	0,00	0,00	0,00	0,00	0,00	0,00	0,00	0,00	0,00	0,00	0,00	0,00	0,00	0,00	0,00
		Prof. sal. funz.	Specialista della comunicazione istituzionale				0,00				0,00	0,00	0,00	0,00	0,00	0,00	0,00	0,00	0,00	0,00	0,00	0,00	0,00	0,00	0,00	0,00	0,00
			Specialista nei rapporti coni media - giornalista pubblico				0,00				0,00	0,00	0,00	0,00	0,00	0,00	0,00	0,00	0,00	0,00	0,00	0,00	0,00	0,00	0,00	0,00	0,00
			Assistente Religioso				0,00				0,00	0,00	0,00	0,00	0,00	0,00	0,00	0,00	0,00	0,00	0,00	0,00	0,00	0,00	0,00	0,00	0,00
		E.Q.	Specialista della comunicazione istituzionale E.Q.				0,00				0,00	0,00	0,00	0,00	0,00	0,00	0,00	0,00	0,00	0,00	0,00	0,00	0,00	0,00	0,00	0,00	0,00
			Specialista nei rapporti con i media - giornalista pubbl. E.Q.				0,00				0,00	0,00	0,00	0,00	0,00	0,00	0,00	0,00	0,00	0,00	0,00	0,00	0,00	0,00	0,00	0,00	0,00
	RUOLO PROFESSIONALE Totale			**0,00**	**0,00**	**0,00**	**0,00**	**0,00**	**0,00**	**0,00**	**0,00**	**0,00**	**0,00**	**0,00**	**0,00**	**0,00**	**0,00**	**0,00**	**0,00**	**0,00**	**0,00**	**0,00**	**0,00**	**0,00**	**0,00**	**0,00**	**0,00**
TOTALE CONTRATTO COMPARTO				**549,00**	**25,00**	**0,00**	**574,00**	**528,60**	**25,00**	**0,00**	**553,60**	**583,00**	**20,00**	**0,00**	**603,00**	**565,18**	**20,00**	**0,00**	**585,18**	**34,00**	**-5,00**	**0,00**	**29,00**	**36,57**	**-5,00**	**0,00**	**31,57**
DIRIGENZA PTA	**AMM.VO**		Dirigenti Amministrativi	9,00			9,00	7,00			7,00	9,00	1,00	0,00	10,00	7,00	1,00	0,00	8,00	0,00	1,00	0,00	1,00	0,00	1,00	0,00	1,00
	RUOLO AMMINISTRATIVO Totale			**9,00**	**0,00**	**0,00**	**9,00**	**7,00**	**0,00**	**0,00**	**7,00**	**9,00**	**1,00**	**0,00**	**10,00**	**7,00**	**1,00**	**0,00**	**8,00**	**0,00**	**1,00**	**0,00**	**1,00**	**0,00**	**1,00**	**0,00**	**1,00**
	SOCIO SANITARIO		Sociologi		1,00		1,00		1,00		1,00	**0,00**	**1,00**	**0,00**	1,00	**0,00**	**1,00**	**0,00**	1,00	0,00	0,00	0,00	0,00	0,00	0,00	0,00	0,00
	RUOLO SOCIO SANITARIO Totale			**0,00**	**1,00**	**0,00**	**1,00**	**0,00**	**1,00**	**0,00**	**1,00**	**0,00**	**1,00**	**0,00**	**1,00**	**0,00**	**1,00**	**0,00**	**1,00**								
	TECNICO		Analista				0,00				0,00	0,00	0,00	0,00	0,00	0,00	0,00	0,00	0,00	0,00	0,00	0,00	0,00	0,00	0,00	0,00	0,00
			Statistico	3,00			3,00	1,75			1,75	3,00	0,00	0,00	3,00	1,75	0,00	0,00	1,75	0,00	0,00	0,00	0,00	0,00	0,00	0,00	0,00
	RUOLO TECNICO Totale			**3,00**	**0,00**	**0,00**	**3,00**	**1,75**	**0,00**	**0,00**	**1,75**	**3,00**	**0,00**	**0,00**	**3,00**	**1,75**	**0,00**	**0,00**	**1,75**	**0,00**	**0,00**	**0,00**	**0,00**	**0,00**	**0,00**	**0,00**	**0,00**
	PROFESSIONALE		Architetti				0,00				0,00	0,00	0,00	0,00	0,00	0,00	0,00	0,00	0,00	0,00	0,00	0,00	0,00	0,00	0,00	0,00	0,00
			Avvocati E Procuratori Legali				0,00				0,00	0,00	0,00	0,00	0,00	0,00	0,00	0,00	0,00	0,00	0,00	0,00	0,00	0,00	0,00	0,00	0,00
			Ingegneri	2,00			2,00	2,00			2,00	2,00	0,00	0,00	2,00	2,00	0,08	0,00	2,08	0,00	0,00	0,00	0,00	0,00	0,08	0,00	0,08
	RUOLO PROFESSIONALE Totale			**2,00**	**0,00**	**0,00**	**2,00**	**2,00**	**0,00**	**0,00**	**2,00**	**2,00**	**0,00**	**0,00**	**2,00**	**2,00**	**0,08**	**0,00**	**2,08**	**0,00**	**0,00**	**0,00**	**0,00**	**0,00**	**0,08**	**0,00**	**0,08**
TOTALE CONTRATTO DIRIGENZA PTA				**14,00**	**1,00**	**0,00**	**15,00**	**10,75**	**1,00**	**0,00**	**11,75**	**14,00**	**2,00**	**0,00**	**16,00**	**10,75**	**2,08**	**0,00**	**12,83**	**0,00**	**1,00**	**0,00**	**1,00**	**0,00**	**1,08**	**0,00**	**1,08**
DIR. AREA SANITA'	**SANITARIO**		Medici	136,00	13,00	9,00	158,00	129,28	11,89	4,50	145,67	133,00	23,00	9,00	165,00	129,13	21,37	4,50	155,00	-3,00	10,00	0,00	7,00	-0,15	9,48	0,00	9,33
			Odontoiatri	4,00	1,00	1,00	6,00	4,00	1,00	0,50	5,50	4,00	1,00	1,00	6,00	4,00	1,00	0,50	5,50	0,00	0,00	0,00	0,00	0,00	0,00	0,00	0,00
			Veterinari				0,00				0,00	0,00	0,00	0,00	0,00	0,00	0,00	0,00	0,00	0,00	0,00	0,00	0,00	0,00	0,00	0,00	0,00
			Biologi	9,00	1,00	3,00	13,00	9,00	1,00	1,50	11,50	9,00	1,00	3,00	13,00	9,00	1,00	1,50	11,50	0,00	0,00	0,00	0,00	0,00	0,00	0,00	0,00
			Chimici	1,00			1,00	1,00			1,00	1,00	0,00	0,00	1,00	1,00	0,00	0,00	1,00	0,00	0,00	0,00	0,00	0,00	0,00	0,00	0,00
			Dirigente delle Professioni Sanitarie	4,00			4,00	4,00			4,00	4,00	0,00	0,00	4,00	4,00	0,00	0,00	4,00	0,00	0,00	0,00	0,00	0,00	0,00	0,00	0,00
			Farmacisti	5,00		1,00	6,00	5,00		0,50	5,50	5,00	0,00	1,00	6,00	5,00	-0,16	0,50	5,34	0,00	0,00	0,00	0,00	0,00	-0,16	0,00	-0,16
			Fisici				0,00				0,00	0,00	0,00	0,00	0,00	0,00	0,00	0,00	0,00	0,00	0,00	0,00	0,00	0,00	0,00	0,00	0,00
			Psicologi	4,00			4,00	4,00			4,00	5,00	0,00	0,00	5,00	4,00	-0,17	0,00	3,83	1,00	0,00	0,00	1,00	0,00	-0,17	0,00	-0,17
	RUOLO SANITARIO Totale			**163,00**	**15,00**	**14,00**	**192,00**	**156,28**	**13,89**	**7,00**	**177,17**	**161,00**	**25,00**	**14,00**	**200,00**	**156,13**	**23,04**	**7,00**	**186,17**	**-2,00**	**10,00**	**0,00**	**8,00**	**-0,15**	**9,15**	**0,00**	**9,00**
	SOCIO SANITARIO		Dir.prof. Assistente sociale				0,00				0,00	**0,00**	**0,00**	**0,00**	0,00	**0,00**	**0,00**	**0,00**	0,00	0,00	0,00	0,00	0,00	0,00	0,00	0,00	0,00
	RUOLO SOCIO SANITARIO Totale			**0,00**	**0,00**	**0,00**	**0,00**	**0,00**	**0,00**	**0,00**	**0,00**	**0,00**	**0,00**	**0,00**	**0,00**	**0,00**	**0,00**	**0,00**	**0,00**	**0,00**	**0,00**	**0,00**	**0,00**	**0,00**	**0,00**	**0,00**	**0,00**
TOTALE CONTRATTO DIRIGENZA AREA SANITA'				**163,00**	**15,00**	**14,00**	**192,00**	**156,28**	**13,89**	**7,00**	**177,17**	**161,00**	**25,00**	**14,00**	**200,00**	**156,13**	**23,04**	**7,00**	**186,17**	**-2,00**	**10,00**	**0,00**	**8,00**	**-0,15**	**9,15**	**0,00**	**9,00**
RICERCA SANITARIA	D		collaboratore prof.le - ricerca sanitaria	9,00	10,00		19,00	9,00	9,50		18,50	10,00	12,00	0,00	22,00	10,00	10,33	0,00	20,33	1,00	2,00	0,00	3,00	1,00	0,83	0,00	1,83
	Ds		ricercatore sanitario	11,00	36,00		47,00	11,00	36,00		47,00	12,00	36,00	0,00	48,00	12,00	34,50	0,00	46,50	1,00	0,00	0,00	1,00	1,00	-1,50	0,00	-0,50
	RICERCA Totale			**20,00**	**46,00**	**0,00**	**66,00**	**20,00**	**45,50**	**0,00**	**65,50**	**22,00**	**48,00**	**0,00**	**70,00**	**22,00**	**44,83**	**0,00**	**66,83**	**2,00**	**2,00**	**0,00**	**4,00**	**2,00**	**-0,67**	**0,00**	**1,33**
TOTALE CONTRATTO RICERCA SANITARIA				**20,00**	**46,00**	**0,00**	**66,00**	**20,00**	**45,50**	**0,00**	**65,50**	**22,00**	**48,00**	**0,00**	**70,00**	**22,00**	**44,83**	**0,00**	**66,83**	**2,00**	**2,00**	**0,00**	**4,00**	**2,00**	**-0,67**	**0,00**	**1,33**
TOTALE PERSONALE DIPENDENTE				**746,00**	**87,00**	**14,00**	**847,00**	**715,63**	**85,39**	**7,00**	**808,03**	**780,00**	**95,00**	**14,00**	**889,00**	**754,06**	**89,96**	**7,00**	**851,02**	**34,00**	**8,00**	**0,00**	**42,00**	**38,42**	**4,57**	**0,00**	**42,99**

(*) riportare il PTFP 2024 aggiornato e riapprovato tenendo conto anche delle eventuali modifiche proposte in sede di 3° rendiconto.

T.20B - manovra realizzata al 31.12.2024

CONTRATTO	RUOLO	AREA	PROFILO	dotazione al 31.12.2023								dotazione al 31.12.2024								manovra realizzata								COSTO 2024 al netto dei f.di contrattuali in quadratura con CE
				TESTE				TESTE FTE				TESTE				TESTE FTE				TESTE				TESTE FTE				
				TI	TD	UNIV.	TOT.	TI	TD	UNIV.	TOT.	TI	TD	UNIV.	TOT.	TI	TD	UNIV.	TOT.	TI	TD	UNIV.	TOT.	TI	TD	UNIV.	TOT.	
COMPARTO	SANITARIO	Operatori	Infermiere generico				0,00				0,00	0,00	0,00	0,00	0,00	0,00	0,00	0,00	0,00	0,00	0,00	0,00	0,00	0,00	0,00	0,00	0,00	
			Puericultrice				0,00				0,00	0,00	0,00	0,00	0,00	0,00	0,00	0,00	0,00	0,00	0,00	0,00	0,00	0,00	0,00	0,00	0,00	
		Assistenti	Infermiere Generico Senior				0,00				0,00	0,00	0,00	0,00	0,00	0,00	0,00	0,00	0,00	0,00	0,00	0,00	0,00	0,00	0,00	0,00	0,00	
			Infermiere Psichiatrico Senior				0,00				0,00	0,00	0,00	0,00	0,00	0,00	0,00	0,00	0,00	0,00	0,00	0,00	0,00	0,00	0,00	0,00	0,00	
			Puericultrice Senior				0,00				0,00	0,00	0,00	0,00	0,00	0,00	0,00	0,00	0,00	0,00	0,00	0,00	0,00	0,00	0,00	0,00	0,00	
		Prof.salute e funzionari	Assist.Sanitario				0,00				0,00	0,00	0,00	0,00	0,00	0,00	0,00	0,00	0,00	0,00	0,00	0,00	0,00	0,00	0,00	0,00	0,00	
			Dietista	1,00			1,00	0,00			0,00	1,00	0,00	0,00	1,00	0,00	0,00	0,00	0,00	0,00	0,00	0,00	0,00	0,00	0,00	0,00	0,00	
			Educatore Professionale				0,00				0,00	0,00	0,00	0,00	0,00	0,00	0,00	0,00	0,00	0,00	0,00	0,00	0,00	0,00	0,00	0,00	0,00	
			Fisioterapista	7,00			7,00	7,00			7,00	7,00	1,00	0,00	8,00	6,83	1,00	0,00	7,83	0,00	1,00	0,00	1,00	-0,17	1,00	0,00	0,83	251391,68
			Igienista Dentale				0,00				0,00	0,00	0,00	0,00	0,00	0,00	0,00	0,00	0,00	0,00	0,00	0,00	0,00	0,00	0,00	0,00	0,00	0,00
			Infermiere	171,00	8,00		179,00	168,11	8,00		176,11	180,00	4,00	0,00	184,00	176,78	4,00	0,00	180,78	9,00	-4,00	0,00	5,00	8,67	-4,00	0,00	4,67	6653433,44
			Infermiere pediatrico	63,00			63,00	62,03			62,03	59,00	0,00	0,00	59,00	57,69	0,00	0,00	57,69	-4,00	0,00	0,00	-4,00	-4,33	0,00	0,00	-4,33	2250084,08
			Logopedista	2,00			2,00	2,00			2,00	2,00	1,00	0,00	3,00	2,00	1,00	0,00	3,00	0,00	1,00	0,00	1,00	0,00	1,00	0,00	1,00	74858,45
			Massaggiatore Non Vedente				0,00				0,00	0,00	0,00	0,00	0,00	0,00	0,00	0,00	0,00	0,00	0,00	0,00	0,00	0,00	0,00	0,00	0,00	0,00
			Odontotecnico				0,00				0,00	0,00	0,00	0,00	0,00	0,00	0,00	0,00	0,00	0,00	0,00	0,00	0,00	0,00	0,00	0,00	0,00	0,00
			Ortottista	3,00			3,00	3,00			3,00	3,00	0,00	0,00	3,00	3,00	0,00	0,00	3,00	0,00	0,00	0,00	0,00	0,00	0,00	0,00	0,00	108959,04
			Ostetrica	65,00			65,00	62,64			62,64	65,00	5,00	0,00	70,00	62,17	5,00	0,00	67,17	0,00	5,00	0,00	5,00	-0,47	5,00	0,00	4,53	2331771,37
			Ottico				0,00				0,00	0,00	0,00	0,00	0,00	0,00	0,00	0,00	0,00	0,00	0,00	0,00	0,00	0,00	0,00	0,00	0,00	0,00
			Podologo				0,00				0,00	0,00	0,00	0,00	0,00	0,00	0,00	0,00	0,00	0,00	0,00	0,00	0,00	0,00	0,00	0,00	0,00	0,00
			Tecn.Audiometrista	3,00			3,00	3,00			3,00	3,00	0,00	0,00	3,00	3,00	0,00	0,00	3,00	0,00	0,00	0,00	0,00	0,00	0,00	0,00	0,00	108547,96
			Tecn.Audioprotesita				0,00				0,00	0,00	1,00	0,00	1,00	0,00	1,00	0,00	1,00	0,00	1,00	0,00	1,00	0,00	1,00	0,00	1,00	30321,00
			Tecn.Fisiopatologia Cardiocircolatoria e Perfusione Cardiovascolare				0,00				0,00	0,00	0,00	0,00	0,00	0,00	0,00	0,00	0,00	0,00	0,00	0,00	0,00	0,00	0,00	0,00	0,00	0,00
			Tecn.Neurofisiopatologia	5,00			5,00	4,53			4,53	5,00	0,00	0,00	5,00	4,53	0,00	0,00	4,53	0,00	0,00	0,00	0,00	0,00	0,00	0,00	0,00	164610,63
			Tecn.Ortopedico				0,00				0,00	0,00	0,00	0,00	0,00	0,00	0,00	0,00	0,00	0,00	0,00	0,00	0,00	0,00	0,00	0,00	0,00	0,00
			Tecn.prev.Ambiente e nei Luoghi di Lavoro	3,00			3,00	3,00			3,00	3,00	0,00	0,00	3,00	3,00	0,00	0,00	3,00	0,00	0,00	0,00	0,00	0,00	0,00	0,00	0,00	108981,95
			Tecn.Riabilitazione psichiatrica				0,00				0,00	0,00	0,00	0,00	0,00	0,00	0,00	0,00	0,00	0,00	0,00	0,00	0,00	0,00	0,00	0,00	0,00	0,00
			Tecn.San.Laboratorio Biomedico	17,00	2,00		19,00	17,00	2,00		19,00	17,00	3,00	0,00	20,00	16,00	3,00	0,00	19,00	0,00	1,00	0,00	1,00	-1,00	1,00	0,00	0,00	677715,12
			Tecn.San.Radiologia Medica	9,00	1,00		10,00	9,00	1,00		10,00	9,00	1,00	0,00	10,00	8,00	1,00	0,00	9,00	0,00	0,00	0,00	0,00	-1,00	0,00	0,00	-1,00	333670,27
			Terap.Neuro e Psicomotricita' dell'Eta' Evolutiva				0,00				0,00	0,00	0,00	0,00	0,00	0,00	0,00	0,00	0,00	0,00	0,00	0,00	0,00	0,00	0,00	0,00	0,00	0,00
			Terapista occupazionale				0,00				0,00	0,00	0,00	0,00	0,00	0,00	0,00	0,00	0,00	0,00	0,00	0,00	0,00	0,00	0,00	0,00	0,00	0,00
			Tecn.prev.Ambiente e nei Luoghi di Lavoro senior				0,00				0,00	0,00	0,00	0,00	0,00	0,00	0,00	0,00	0,00	0,00	0,00	0,00	0,00	0,00	0,00	0,00	0,00	0,00
			Tecn.Audiometrista senior				0,00				0,00	0,00	0,00	0,00	0,00	0,00	0,00	0,00	0,00	0,00	0,00	0,00	0,00	0,00	0,00	0,00	0,00	0,00
			Tecn.San.Laboratorio Biomedico senior				0,00				0,00	0,00	0,00	0,00	0,00	0,00	0,00	0,00	0,00	0,00	0,00	0,00	0,00	0,00	0,00	0,00	0,00	0,00
			Tecn.San.Radiologia Medica senior				0,00				0,00	0,00	0,00	0,00	0,00	0,00	0,00	0,00	0,00	0,00	0,00	0,00	0,00	0,00	0,00	0,00	0,00	0,00
			Assist.Sanitario senior				0,00				0,00	0,00	0,00	0,00	0,00	0,00	0,00	0,00	0,00	0,00	0,00	0,00	0,00	0,00	0,00	0,00	0,00	0,00
			Tecn.Neurofisiopatologia senior				0,00				0,00	0,00	0,00	0,00	0,00	0,00	0,00	0,00	0,00	0,00	0,00	0,00	0,00	0,00	0,00	0,00	0,00	0,00
			Ostetrica senior				0,00				0,00	1,00	0,00	0,00	1,00	1,00	0,00	0,00	1,00	1,00	0,00	0,00	1,00	1,00	0,00	0,00	1,00	35045,87
			Fisioterapista senior				0,00				0,00	0,00	0,00	0,00	0,00	0,00	0,00	0,00	0,00	0,00	0,00	0,00	0,00	0,00	0,00	0,00	0,00	0,00
			Infermiere Senior	2,00			2,00	2,00			2,00	1,00	0,00	0,00	1,00	1,00	0,00	0,00	1,00	-1,00	0,00	0,00	-1,00	-1,00	0,00	0,00	-1,00	35319,10
		Elevata qualificazione	Assist.Sanitario E.Q.				0,00				0,00	0,00	0,00	0,00	0,00	0,00	0,00	0,00	0,00	0,00	0,00	0,00	0,00	0,00	0,00	0,00	0,00	0,00
			Dietista E.Q.				0,00				0,00	0,00	0,00	0,00	0,00	0,00	0,00	0,00	0,00	0,00	0,00	0,00	0,00	0,00	0,00	0,00	0,00	0,00
			Educatore Professionale E.Q.				0,00				0,00	0,00	0,00	0,00	0,00	0,00	0,00	0,00	0,00	0,00	0,00	0,00	0,00	0,00	0,00	0,00	0,00	0,00
			Fisioterapista E.Q.				0,00				0,00	0,00	0,00	0,00	0,00	0,00	0,00	0,00	0,00	0,00	0,00	0,00	0,00	0,00	0,00	0,00	0,00	0,00
			Igienista Dentale E.Q.				0,00				0,00	0,00	0,00	0,00	0,00	0,00	0,00	0,00	0,00	0,00	0,00	0,00	0,00	0,00	0,00	0,00	0,00	0,00
			Infermiere E.Q.				0,00				0,00	0,00	0,00	0,00	0,00	0,00	0,00	0,00	0,00	0,00	0,00	0,00	0,00	0,00	0,00	0,00	0,00	0,00
			Infermiere pediatrico E.Q.				0,00				0,00	0,00	0,00	0,00	0,00	0,00	0,00	0,00	0,00	0,00	0,00	0,00	0,00	0,00	0,00	0,00	0,00	0,00
			Logopedista E.Q.				0,00				0,00	0,00	0,00	0,00	0,00	0,00	0,00	0,00	0,00	0,00	0,00	0,00	0,00	0,00	0,00	0,00	0,00	0,00
			Massaggiatore Non Vedente E.Q.				0,00				0,00	0,00	0,00	0,00	0,00	0,00	0,00	0,00	0,00	0,00	0,00	0,00	0,00	0,00	0,00	0,00	0,00	0,00
			Odontotecnico E.Q.				0,00				0,00	0,00	0,00	0,00	0,00	0,00	0,00	0,00	0,00	0,00	0,00	0,00	0,00	0,00	0,00	0,00	0,00	0,00
			Ortottista E.Q.				0,00				0,00	0,00	0,00	0,00	0,00	0,00	0,00	0,00	0,00	0,00	0,00	0,00	0,00	0,00	0,00	0,00	0,00	0,00
			Ostetrica E.Q.				0,00				0,00	0,00	0,00	0,00	0,00	0,00	0,00	0,00	0,00	0,00	0,00	0,00	0,00	0,00	0,00	0,00	0,00	0,00
			Ottico E.Q.				0,00				0,00	0,00	0,00	0,00	0,00	0,00	0,00	0,00	0,00	0,00	0,00	0,00	0,00	0,00	0,00	0,00	0,00	0,00
			Podologo E.Q.				0,00				0,00	0,00	0,00	0,00	0,00	0,00	0,00	0,00	0,00	0,00	0,00	0,00	0,00	0,00	0,00	0,00	0,00	0,00
			Tecn.Audiometrista E.Q.				0,00				0,00	0,00	0,00	0,00	0,00	0,00	0,00	0,00	0,00	0,00	0,00	0,00	0,00	0,00	0,00	0,00	0,00	0,00
			Tecn.Audioprotesita E.Q.				0,00				0,00	0,00	0,00	0,00	0,00	0,00	0,00	0,00	0,00	0,00	0,00	0,00	0,00	0,00	0,00	0,00	0,00	0,00
			Tecn.Fisiopatologia Cardiocircolatoria e Perfusione Cardiov. E.Q.				0,00				0,00	0,00	0,00	0,00	0,00	0,00	0,00	0,00	0,00	0,00	0,00	0,00	0,00	0,00	0,00	0,00	0,00	0,00
			Tecn.Neurofisiopatologia E.Q.				0,00				0,00	0,00	0,00	0,00	0,00	0,00	0,00	0,00	0,00	0,00	0,00	0,00	0,00	0,00	0,00	0,00	0,00	0,00
			Tecn.Ortopedico E.Q.				0,00				0,00	0,00	0,00	0,00	0,00	0,00	0,00	0,00	0,00	0,00	0,00	0,00	0,00	0,00	0,00	0,00	0,00	0,00
			Tecn.prev.Ambiente e nei Luoghi di Lavoro E.Q.				0,00				0,00	0,00	0,00	0,00	0,00	0,00	0,00	0,00	0,00	0,00	0,00	0,00	0,00	0,00	0,00	0,00	0,00	0,00
			Tecn.Riabilitazione psichiatrica E.Q.				0,00				0,00	0,00	0,00	0,00	0,00	0,00	0,00	0,00	0,00	0,00	0,00	0,00	0,00	0,00	0,00	0,00	0,00	0,00
			Tecn.San.Laboratorio Biomedico E.Q.				0,00				0,00	0,00	0,00	0,00	0,00	0,00	0,00	0,00	0,00	0,00	0,00	0,00	0,00	0,00	0,00	0,00	0,00	0,00
			Tecn.San.Radiologia Medica E.Q.				0,00				0,00	0,00	0,00	0,00	0,00	0,00	0,00	0,00	0,00	0,00	0,00	0,00	0,00	0,00	0,00	0,00	0,00	0,00
			Terap.Neuro e Psicomotricita' dell'Eta' Evolutiva E.Q.				0,00				0,00	0,00	0,00	0,00	0,00	0,00	0,00	0,00	0,00	0,00	0,00	0,00	0,00	0,00	0,00	0,00	0,00	
			Terapista occupazionale E.Q.				0,00				0,00	0,00	0,00	0,00	0,00	0,00	0,00	0,00	0,00	0,00	0,00	0,00	0,00	0,00	0,00	0,00	0,00	
RUOLO SANITARIO Totale				**351,00**	**11,00**	**0,00**	**362,00**	**343,31**	**11,00**	**0,00**	**354,31**	**356,00**	**16,00**	**0,00**	**372,00**	**345,00**	**16,00**	**0,00**	**361,00**	**5,00**	**5,00**	**0,00**	**10,00**	**1,69**	**5,00**	**0,00**	**6,69**	13164709,97
	SOCIO SANIT.	Operatori	Operatore Socio Sanitario	89,00			89,00	87,72			87,72	87,00	7,00	0,00	94,00	85,39	7,00	0,00	92,39	-2,00	7,00	0,00	5,00	-2,33	7,00	0,00	4,67	2721038,99
		Prof. sal. funz.	Assistente sociale	1,00			1,00	1,00			1,00	1,00	0,00	0,00	1,00	1,00	0,00	0,00	1,00	0,00	0,00	0,00	0,00	0,00	0,00	0,00	0,00	37374,79
			Assistente sociale Senior				0,00				0,00	0,00	0,00	0,00	0,00	0,00	0,00	0,00	0,00	0,00	0,00	0,00	0,00	0,00	0,00	0,00	0,00	
		E.Q.	Assistente sociale E.Q.				0,00				0,00	0,00	0,00	0,00	0,00	0,00	0,00	0,00	0,00	0,00	0,00	0,00	0,00	0,00	0,00	0,00	0,00	
RUOLO SOCIO SANITARIO Totale				**90,00**	**0,00**	**0,00**	**90,00**	**88,72**	**0,00**	**0,00**	**88,72**	**88,00**	**7,00**	**0,00**	**95,00**	**86,39**	**7,00**	**0,00**	**93,39**	**-2,00**	**7,00**	**0,00**	**5,00**	**-2,33**	**7,00**	**0,00**	**4,67**	2758413,77

CONTRATTO	RUOLO	AREA	PROFILO	dotazione al 31.12.2023								dotazione al 31.12.2024								manovra realizzata								COSTO 2024 al netto dei f.di contrattuali in quadratura con CE
				TESTE				TESTE FTE				TESTE				TESTE FTE				TESTE				TESTE FTE				
				TI	TD	UNIV.	TOT.	TI	TD	UNIV.	TOT.	TI	TD	UNIV.	TOT.	TI	TD	UNIV.	TOT.	TI	TD	UNIV.	TOT.	TI	TD	UNIV.	TOT.	
	AMMINISTRATIVO	Pers. Supporto	Commesso				0,00				0,00	0,00	0,00	0,00	0,00	0,00	0,00	0,00	0,00	0,00	0,00	0,00	0,00	0,00	0,00	0,00	0,00	
			Coadiutore Amministrativo	18,00			18,00	17,57			17,57	14,00	0,00	0,00	14,00	13,39	0,00	0,00	13,39	-4,00	0,00	0,00	-4,00	-4,18	0,00	0,00	-4,18	452090,62
		Operatori	Coadiutore Amministrativo Senior	1,00			1,00	1,00			1,00	1,00	0,00	0,00	1,00	1,00	0,00	0,00	1,00	0,00	0,00	0,00	0,00	0,00	0,00	0,00	0,00	30837,34
		Assistenti	Assistente Amministrativo	27,00	12,00		39,00	24,67	12,00		36,67	43,00	0,00	0,00	43,00	36,67	0,00	0,00	36,67	16,00	-12,00	0,00	4,00	12,00	-12,00	0,00	0,00	1191283,62
		Prof. sal. funz.	Collaboratore Amministrativo professionale	20,00	5,00		25,00	18,00	5,00		23,00	20,00	1,00	0,00	21,00	20,00	1,00	0,00	21,00	0,00	-4,00	0,00	-4,00	2,00	-4,00	0,00	-2,00	772517,46
			Collaboratore Amministrativo professionale Senior	1,00			1,00	0,83			0,83	1,00	0,00	0,00	1,00	0,83	0,00	0,00	0,83	0,00	0,00	0,00	0,00	0,00	0,00	0,00	0,00	26723,59
		E.Q.	Collaboratore Amministrativo professionale E.Q.				0,00				0,00	0,00	0,00	0,00	0,00	0,00	0,00	0,00	0,00	0,00	0,00	0,00	0,00	0,00	0,00	0,00	0,00	
	RUOLO AMMINISTRATIVO Totale			**67,00**	**17,00**	**0,00**	**84,00**	**62,07**	**17,00**	**0,00**	**79,07**	**79,00**	**1,00**	**0,00**	**80,00**	**71,89**	**1,00**	**0,00**	**72,89**	**12,00**	**-16,00**	**0,00**	**-4,00**	**9,81**	**-16,00**	**0,00**	**-6,19**	2473452,63
	TECNICO	Pers. Supporto	Aus.Spec.Serv.Socio-Assistenziali	6,00			6,00	6,00			6,00	6,00	0,00	0,00	6,00	6,00	0,00	0,00	6,00	0,00	0,00	0,00	0,00	0,00	0,00	0,00	0,00	166608,73
			Aus.Spec.Serv.Tec.Economali	3,00			3,00	3,00			3,00	2,00	0,00	0,00	2,00	2,00	0,00	0,00	2,00	-1,00	0,00	0,00	-1,00	-1,00	0,00	0,00	-1,00	74773,25
			Operatore Tecnico	11,00			11,00	10,83			10,83	11,00	0,00	0,00	11,00	10,83	0,00	0,00	10,83	0,00	0,00	0,00	0,00	0,00	0,00	0,00	0,00	310685,95
			Operatore Tecnico Addetto assistenza				0,00				0,00	0,00	0,00	0,00	0,00	0,00	0,00	0,00	0,00	0,00	0,00	0,00	0,00	0,00	0,00	0,00	0,00	0,00
		Operatori	Operatore Tecnico Specializzato				0,00				0,00	0,00	0,00	0,00	0,00	0,00	0,00	0,00	0,00	0,00	0,00	0,00	0,00	0,00	0,00	0,00	0,00	0,00
		Assistenti	Assistente Informatico	1,00			1,00	1,00			1,00	1,00	1,00	0,00	2,00	1,00	1,00	0,00	2,00	0,00	1,00	0,00	1,00	0,00	1,00	0,00	1,00	60348,27
			Assistente Tecnico	1,00			1,00	0,50			0,50	1,00	0,00	0,00	1,00	0,50	0,00	0,00	0,50	0,00	0,00	0,00	0,00	0,00	0,00	0,00	0,00	16327,63
			Operatore Tecnico Specializzato Senior				0,00				0,00	0,00	0,00	0,00	0,00	0,00	0,00	0,00	0,00	0,00	0,00	0,00	0,00	0,00	0,00	0,00	0,00	0,00
		Prof. sal. funz.	Colllaboratore Tecnico Professionale	2,00	4,00		6,00	2,00	4,00		6,00	4,00	0,00	0,00	4,00	4,00	0,00	0,00	4,00	2,00	-4,00	0,00	-2,00	2,00	-4,00	0,00	-2,00	180430,08
			Colllaboratore Tecnico Professionale Senior	1,00			1,00	1,00			1,00	1,00	0,00	0,00	1,00	1,00	0,00	0,00	1,00	0,00	0,00	0,00	0,00	0,00	0,00	0,00	0,00	34521,48
		E.Q.	Collaboratore Tecnico professionale E.Q.				0,00				0,00	0,00	0,00	0,00	0,00	0,00	0,00	0,00	0,00	0,00	0,00	0,00	0,00	0,00	0,00	0,00	0,00	
	RUOLO TECNICO Totale			**25,00**	**4,00**	**0,00**	**29,00**	**24,33**	**4,00**	**0,00**	**28,33**	**26,00**	**1,00**	**0,00**	**27,00**	**25,33**	**1,00**	**0,00**	**26,33**	**1,00**	**-3,00**	**0,00**	**-2,00**	**1,00**	**-3,00**	**0,00**	**-2,00**	843695,37
	PROF.LE	Assistenti	Assistente dell'informazione				0,00				0,00	0,00	0,00	0,00	0,00	0,00	0,00	0,00	0,00	0,00	0,00	0,00	0,00	0,00	0,00	0,00	0,00	
		Prof. sal. funz.	Specialista della comunicazione istituzionale				0,00				0,00	0,00	0,00	0,00	0,00	0,00	0,00	0,00	0,00	0,00	0,00	0,00	0,00	0,00	0,00	0,00	0,00	
			Specialista nei rapporti coni media - giornalista pubblico				0,00				0,00	0,00	0,00	0,00	0,00	0,00	0,00	0,00	0,00	0,00	0,00	0,00	0,00	0,00	0,00	0,00	0,00	
			Assistente Religioso				0,00				0,00	0,00	0,00	0,00	0,00	0,00	0,00	0,00	0,00	0,00	0,00	0,00	0,00	0,00	0,00	0,00	0,00	
		E.Q.	Specialista della comunicazione istituzionale E.Q.				0,00				0,00	0,00	0,00	0,00	0,00	0,00	0,00	0,00	0,00	0,00	0,00	0,00	0,00	0,00	0,00	0,00	0,00	
			Specialista nei rapporti coni media - giornalista pubblico Elev.Qual				0,00				0,00	0,00	0,00	0,00	0,00	0,00	0,00	0,00	0,00	0,00	0,00	0,00	0,00	0,00	0,00	0,00	0,00	
	RUOLO PROFESSIONALE Totale			**0,00**	**0,00**	**0,00**	**0,00**	**0,00**	**0,00**	**0,00**	**0,00**	**0,00**	**0,00**	**0,00**	**0,00**	**0,00**	**0,00**	**0,00**	**0,00**	**0,00**	**0,00**	**0,00**	**0,00**	**0,00**	**0,00**	**0,00**	**0,00**	0,00
TOTALE CONTRATTO COMPARTO				**533,00**	**32,00**	**0,00**	**565,00**	**518,43**	**32,00**	**0,00**	**550,43**	**549,00**	**25,00**	**0,00**	**574,00**	**528,60**	**25,00**	**0,00**	**553,60**	**16,00**	**-7,00**	**0,00**	**9,00**	**10,18**	**-7,00**	**0,00**	**3,18**	19240271,75
DIRIGENZA PTA	**RUOLO AMMINISTRATIVO**		Dirigenti Amministrativi	9,00			9,00	7,00			7,00	9,00	0,00	0,00	9,00	7,00	0,00	0,00	7,00	0,00	0,00	0,00	0,00	0,00	0,00	0,00	0,00	461044,45
	RUOLO AMMINISTRATIVO Totale			**9,00**	**0,00**	**0,00**	**9,00**	**7,00**	**0,00**	**0,00**	**7,00**	**9,00**	**0,00**	**0,00**	**9,00**	**7,00**	**0,00**	**0,00**	**7,00**	**0,00**	**0,00**	**0,00**	**0,00**	**0,00**	**0,00**	**0,00**	**0,00**	461044,45
	SOCIO SANITARIO		Sociologi		1,00		1,00		1,00		1,00	0,00	1,00	0,00	1,00	0,00	1,00	0,00	1,00	0,00	0,00	0,00	0,00	0,00	0,00	0,00	0,00	65738,42
	RUOLO SOCIO SANITARIO Totale			**0,00**	**1,00**	**0,00**	**1,00**	**0,00**	**1,00**	**0,00**	**1,00**	**0,00**	**1,00**	**0,00**	**1,00**	**0,00**	**1,00**	**0,00**	**1,00**	**0,00**	**0,00**	**0,00**	**0,00**	**0,00**	**0,00**	**0,00**	**0,00**	65738,42
	TECNICO		Analista				0,00				0,00	0,00	0,00	0,00	0,00	0,00	0,00	0,00	0,00	0,00	0,00	0,00	0,00	0,00	0,00	0,00	0,00	
			Statistico	3,00			3,00	1,75			1,75	3,00	0,00	0,00	3,00	1,75	0,00	0,00	1,75	0,00	0,00	0,00	0,00	0,00	0,00	0,00	0,00	197215,27
	RUOLO TECNICO Totale			**3,00**	**0,00**	**0,00**	**3,00**	**1,75**	**0,00**	**0,00**	**1,75**	**3,00**	**0,00**	**0,00**	**3,00**	**1,75**	**0,00**	**0,00**	**1,75**	**0,00**	**0,00**	**0,00**	**0,00**	**0,00**	**0,00**	**0,00**	**0,00**	197215,27
	PROFESSIONALE		Architetti				0,00				0,00	0,00	0,00	0,00	0,00	0,00	0,00	0,00	0,00	0,00	0,00	0,00	0,00	0,00	0,00	0,00	0,00	
			Avvocati E Procuratori Legali				0,00				0,00	0,00	0,00	0,00	0,00	0,00	0,00	0,00	0,00	0,00	0,00	0,00	0,00	0,00	0,00	0,00	0,00	
			Ingegneri	2,00	1,00		3,00	2,00	0,00		2,00	2,00	0,00	0,00	2,00	2,00	0,00	0,00	2,00	0,00	-1,00	0,00	-1,00	0,00	0,00	0,00	0,00	154055,82
	RUOLO PROFESSIONALE Totale			**2,00**	**1,00**	**0,00**	**3,00**	**2,00**	**0,00**	**0,00**	**2,00**	**2,00**	**0,00**	**0,00**	**2,00**	**2,00**	**0,00**	**0,00**	**2,00**	**0,00**	**-1,00**	**0,00**	**-1,00**	**0,00**	**0,00**	**0,00**	**0,00**	154055,82
TOTALE CONTRATTO DIRIGENZA PTA				**14,00**	**2,00**	**0,00**	**16,00**	**10,75**	**1,00**	**0,00**	**11,75**	**14,00**	**1,00**	**0,00**	**15,00**	**10,75**	**1,00**	**0,00**	**11,75**	**0,00**	**-1,00**	**0,00**	**-1,00**	**0,00**	**0,00**	**0,00**	**0,00**	878053,96
DIRIGENZA AREA SANITA'	**SANITARIO**		Medici	121,00	21,00	9,00	151,00	119,13	20,37	4,50	144,00	136,00	13,00	9,00	158,00	129,28	11,89	4,50	145,67	15,00	-8,00	0,00	7,00	10,15	-8,48	0,00	1,67	11639323,31
			Odontoiatri	3,00	2,00	1,00	6,00	3,00	2,00	0,50	5,50	4,00	1,00	1,00	6,00	4,00	1,00	0,50	5,50	1,00	-1,00	0,00	0,00	1,00	-1,00	0,00	0,00	403590,38
			Veterinari				0,00				0,00	0,00	0,00	0,00	0,00	0,00	0,00	0,00	0,00	0,00	0,00	0,00	0,00	0,00	0,00	0,00	0,00	
			Biologi	9,00	1,00	3,00	13,00	9,00	1,00	1,50	11,50	9,00	1,00	3,00	13,00	9,00	1,00	1,50	11,50	0,00	0,00	0,00	0,00	0,00	0,00	0,00	0,00	678172,03
			Chimici	1,00			1,00	1,00			1,00	1,00	0,00	0,00	1,00	1,00	0,00	0,00	1,00	0,00	0,00	0,00	0,00	0,00	0,00	0,00	0,00	120656,65
			Dirigente delle Professioni Sanitarie	3,00			3,00	3,00			3,00	4,00	0,00	0,00	4,00	4,00	0,00	0,00	4,00	1,00	0,00	0,00	1,00	1,00	0,00	0,00	1,00	185294,74
			Farmacisti	4,00	2,00	1,00	7,00	4,00	1,84	0,50	6,34	5,00	0,00	1,00	6,00	5,00	0,00	0,50	5,50	1,00	-2,00	0,00	-1,00	1,00	-1,84	0,00	-0,84	459604,65
			Fisici				0,00				0,00	0,00	0,00	0,00	0,00	0,00	0,00	0,00	0,00	0,00	0,00	0,00	0,00	0,00	0,00	0,00	0,00	
			Psicologi	4,00	1,00		5,00	4,00	1,00		5,00	4,00	0,00	0,00	4,00	4,00	0,00	0,00	4,00	0,00	-1,00	0,00	-1,00	0,00	-1,00	0,00	-1,00	325800,45
	RUOLO SANITARIO Totale			**145,00**	**27,00**	**14,00**	**186,00**	**143,13**	**26,21**	**7,00**	**176,34**	**163,00**	**15,00**	**14,00**	**192,00**	**156,28**	**13,89**	**7,00**	**177,17**	**18,00**	**-12,00**	**0,00**	**6,00**	**13,15**	**-12,32**	**0,00**	**0,83**	13812442,22
	SOCIO SANITARIO		Dir.prof. Assistente sociale				0,00				0,00	0,00	0,00	0,00	0,00	0,00	0,00	0,00	0,00	0,00	0,00	0,00	0,00	0,00	0,00	0,00	0,00	
	RUOLO SOCIO SANITARIO Totale			**0,00**	**0,00**	**0,00**	**0,00**	**0,00**	**0,00**	**0,00**	**0,00**	**0,00**	**0,00**	**0,00**	**0,00**	**0,00**	**0,00**	**0,00**	**0,00**	**0,00**	**0,00**	**0,00**	**0,00**	**0,00**	**0,00**	**0,00**	**0,00**	0,00
TOTALE CONTRATTO DIRIGENZA AREA SANITA'				**145,00**	**27,00**	**14,00**	**186,00**	**143,13**	**26,21**	**7,00**	**176,34**	**163,00**	**15,00**	**14,00**	**192,00**	**156,28**	**13,89**	**7,00**	**177,17**	**18,00**	**-12,00**	**0,00**	**6,00**	**13,15**	**-12,32**	**0,00**	**0,83**	13812442,22
RICERCA SANITARIA	D		collaboratore prof.le - ricerca sanitaria		18,00		18,00		17,50		17,50	9,00	10,00	0,00	19,00	9,00	9,50	0,00	18,50	9,00	-8,00	0,00	1,00	9,00	-8,00	0,00	1,00	875827,23
	Ds		ricercatore sanitario		45,00		45,00		45,00		45,00	11,00	36,00	0,00	47,00	11,00	36,00	0,00	47,00	11,00	-9,00	0,00	2,00	11,00	-9,00	0,00	2,00	2268579,28
	RICERCA Totale			**0,00**	**63,00**	**0,00**	**63,00**	**0,00**	**62,50**	**0,00**	**62,50**	**20,00**	**46,00**	**0,00**	**66,00**	**20,00**	**45,50**	**0,00**	**65,50**	**20,00**	**-17,00**	**0,00**	**3,00**	**20,00**	**-17,00**	**0,00**	**3,00**	3144406,50
TOTALE CONTRATTO RICERCA SANITARIA				**0,00**	**63,00**	**0,00**	**63,00**	**0,00**	**62,50**	**0,00**	**62,50**	**20,00**	**46,00**	**0,00**	**66,00**	**20,00**	**45,50**	**0,00**	**65,50**	**20,00**	**-17,00**	**0,00**	**3,00**	**20,00**	**-17,00**	**0,00**	**3,00**	3144406,50
TOTALE PERSONALE DIPENDENTE - ESCLUSI FONDI CONTRATTUALI				**692,00**	**124,00**	**14,00**	**830,00**	**672,31**	**121,71**	**7,00**	**801,02**	**746,00**	**87,00**	**14,00**	**847,00**	**715,63**	**85,39**	**7,00**	**808,03**	**54,00**	**-37,00**	**0,00**	**17,00**	**43,32**	**-36,32**	**0,00**	**7,01**	**37075174,43**
Fondi contrattuali	**Comparto**		Fondo art. 102 CCNL 02/11/2022																									2290566,18
			Fondo art. 103 CCNL 02/11/2022																									2345825,86
			oneri c/ente																									1700628,60
	Dirigenza PTA		Fondo art. 90 CCNL 17/12/2020 e art. 52 CCNL 16/7/2024																									319375,70
			Fondo art. 91 CCNL 17/12/2020 e Art. 52 CCNL 16/7/2025																									88232,14
			oneri c/ente																									149510,56
	Dirigenza area sanità		Fondo art. 72 CCNL 23/01/2024																									3462695,87
			Fondo art. 73 CCNL 23/01/2024																									589651,39
			Fondo art. 74 CCNL 23/01/2024																									671837,75
			oneri c/ente																									1732831,06
TOTALE FONDI CONTRATTUALI																												13351155,11
TOTALE PERSONALE DIPENDENTE				**692,00**	**124,00**	**14,00**	**830,00**	**672,31**	**121,71**	**7,00**	**801,02**	**746,00**	**87,00**	**14,00**	**847,00**	**715,63**	**85,39**	**7,00**	**808,03**	**54,00**	**-37,00**	**0,00**	**17,00**	**43,32**	**-36,32**	**0,00**	**7,01**	**50426329,54**

T.20C - Vincoli assunzionali personale amministrativo

PTFP 2024		
totale personale dipendente al 31.12.2023	753,00	
totale personale dipendente ruolo amministrativo al 31.12.2023	93,00	
Rapporto percentuale da rispettare	12,35%	
totale personale dipendente da PTFP 2024	805,00	
totale personale ruolo amministrativo da PTFP 2024	98,00	
Rapporto percentuale manovra 2024	12,17%	
	rispettato	
Se non rispettato indicare quante unità di personale amm.vo		
somministrato presenti al 31.12.2023 sostituiti con rapporti di lavoro subordinato entro il 31.12.2024		
afferente alle categorie protette assunte nel rispetto della quota d'obbligo ex L.68/99		
	12,17%	rispettato

Situazione al 31.12.2024		
totale personale dipendente al 31.12.2023	753,00	
totale personale dipendente ruolo amministrativo al 31.12.2023	93,00	
Rapporto percentuale da rispettare	12,35%	
totale personale dipendente rilevato al 31.12.2024	767,00	
totale personale ruolo amministrativo rilevato al 31.12.2024	89,00	
Rapporto percentuale manovra 2024	11,60%	
	rispettato	
Se non rispettato indicare quante unità di personale amm.vo		
somministrato presenti al 31.12.2023 sostituiti con rapporti di lavoro subordinato entro il 31.12.2024		
afferente alle categorie protette assunte nel rispetto della quota d'obbligo ex L.68/99		
	11,60%	rispettato

T.20D - MODIFICHE ORGANIZZATIVE

a) Trasferimento di servizi/attività/funzioni tra Enti

Descrizione attività	decorrenza	area contrattuale	teste	costi 2024				Ente cointeressato
				a bilancio	a fondi CCNL	oneri riflessi	Totale	
		comparto					-	
		dirigenza sanitaria					-	
		dirigenza PTA					-	
							-	
							-	
							-	
				-	-	-	-	

b) Esternalizzazione servizi

Descrizione attività	decorrenza	area contrattuale	teste	costi 2024			
				a bilancio	a fondi CCNL	oneri riflessi	Totale
		comparto					-
		dirigenza sanitaria					-
		dirigenza PTA					-
							-
							-
							-
				-	-	-	-

c) Reinternalizzazione servizi

Descrizione attività	decorrenza	area contrattuale	teste	costi 2024			
				a bilancio	a fondi CCNL	oneri riflessi	Totale
		comparto					-
		dirigenza sanitaria					-
		dirigenza PTA					-
							-
							-
							-
				-	-	-	-

T.20E - PERSONALE CON REQUISITI PER LA STABILIZZAZIONE

D.LGS. 75/2017 art. 20 cc 1 e 2

nr unità	Tipologia rapporto	profilo	ruolo	data maturazione requisiti	stabilizzato (si/no)	costo 2024
0						-

L. 234/2021 art. 1 c. 268 lett. b

nr unità	Tipologia rapporto *solo contratto tempo determinato subordinato*	In servizio (si/no)	Modalità di reclutamento *1. concorso pubblico* *2. selezione per titoli* *3. selezione per colloquio* *4. selezione per titoli e colloquio*	profilo	ruolo	data maturazione requisiti	stabilizzato (si/no)	costo 2024
1	contratto a tempo determinato	si	4	dirigente medico - chirurgia pediatrica		16/04/2023	si	71.016,09
1	contratto a tempo determinato	sì	4	dirigente medico - anestesia e rianimazione		01/06/2023	si	71.016,09
1	contratto a tempo determinato	sì	4	dirigente farmacista		15/11/2022	si	71.016,09
1	contratto a tempo determinato	sì	4	dirigente odontoiatra		28/12/2022	si	71.016,09
1	contratto a tempo determinato	sì	4	dirigente medico - pediatria		01/07/2023	si	71.016,09
1	contratto a tempo determinato	sì	4	dirigente medico - ginecologia ed ostetricia		26/09/2023	si	71.016,09
1	contratto a tempo determinato	sì	4	dirigente medico -oftalmologia		15/12/2023	si	71.016,09
1	contratto a tempo determinato	sì	4	tecnico sanitario di laboratorio biomedico		03/06/2023	si	36.592,77
1	contratto a tempo determinato	sì	4	dirigente medico - pediatria		02/08/2024	si	71.016,09
1	contratto a tempo determinato	sì	4	dirigente medico - pediatria		06/08/2024	si	71.016,09
1	contratto a tempo determinato	sì	4	infermiere		30/07/2024	si	37.437,00
1	contratto a tempo determinato	sì	4	assistente amministrativo		16/07/2024	si	33.279,76
1	contratto a tempo determinato	sì	4	assistente amministrativo		01/08/2024	si	33.279,76
1	contratto a tempo determinato	sì	4	assistente amministrativo		16/08/2024	si	33.279,76
1	contratto a tempo determinato	sì	4	assistente amministrativo		01/08/2024	si	33.279,76
1	contratto a tempo determinato	sì	4	assistente amministrativo		01/08/2024	no	33.279,76
1	contratto a tempo determinato	sì	4	collaboratore amministrativo		01/05/2024	no	36.003,13
17								915.576,47

T.20F - CONTRATTI FLESSIBILI

TEMPORIZZATI CONTRATTI FLESSIBILI		ANNO 2024	
		TESTE	COSTO COMPLESSIVO
BA1400	co.co.co.		
	l.p.		
	altro (specificare...)		
	Totale BA1400	0	-
BA1410	co.co.co.		
	l.p.	19	230.922,44
	altro (specificare...)		
	Totale BA1410	19	230.922,44
BA1800	co.co.co.		
	l.p.		
	altro (specificare...)		
	Totale BA1800	0	-
somministrazione:			
BA1430	*- ruolo sanitario*	*3*	*39.104,99*
BA1820	*- ruolo socio sanitario*		
	- ruolo tecnico	*4*	*21.946,84*
	- ruolo amministrativo	*8*	*178.679,60*
	- ruolo professionale	*1*	*28.401,80*
	totale BA1820	*13*	*229.028,24*
	Totale al netto IRAP		*499.055,67*
YA0030	IRAP su voci precedenti		*22.202,15*
	Totale rapporti flessibili	35	*521.257,82*

T.20G - PRESTAZIONI AGGIUNTIVE

DIRIGENZA SANITARIA	al 31.12.2024								
Prestazioni aggiuntive	Tariffa ordinaria			Tariffa maggiorata			totale		
	ore	valore /h (1)	tot.	ore	valore /h (2)	tot.	ore	costi	note
Codice BA 1390 CE	0		0,00 €	1744,183333		174.418,33 €	1744,183333	174.418,33 €	
di cui									
per recupero liste d'attesa		*80,00 €*	*0,00 €*	*1007,9004*	*100,00 €*	*100.790,04 €*	*1007,9004*	100.790,04 €	
con fondi Balduzzi per recupero liste di attesa		*80,00 €*	*0,00 €*	*736,2829333*	*100,00 €*	*73.628,29 €*	*736,2829333*	73.628,29 €	
con fondi Balduzzi per altro		*80,00 €*	*0,00 €*		*100,00 €*	*0,00 €*	*0*	0,00 €	
per servizi emergenza/urgenza		*80,00 €*	*0,00 €*		*100,00 €*	*0,00 €*	*0*	0,00 €	nel rispetto tetto di spesa
per mancata/ritardata manovra		*80,00 €*	*0,00 €*		*100,00 €*	*0,00 €*	*0*	0,00 €	nel rispetto tetto di spesa
altro (specificare)		*80,00 €*	*0,00 €*		*100,00 €*	*0,00 €*	*0*	0,00 €	nel rispetto tetto di spesa
IRAP su voci precedenti			0,00 €			14.825,56 €		14.825,56 €	nel rispetto tetto di spesa x quota
Totale costo prestazioni aggiuntive dirigenza			**0,00 €**			**189.243,89 €**		**189.243,89 €**	

(1) Valore base ora ex art. 89, c. 3 CCNL 23.1.2024
(2) Il valore base di cui al precedente punto può essere elevato, ex art. 89 precitato e L. 213/2023, fino a 100,00, indicare nella colonna il valore applicato per ciascuna tipologia. Per evidenza al momento è riportato il valore massimo.

COMPARTO	al 31.12.2024								
Prestazioni aggiuntive	Tariffa ordinaria			Tariffa maggiorata			totale		
	ore	valore /h (3)	tot.	ore	valore /h (4)	tot.	ore	costi	note
Codice BA 1400 CE	0		0,00 €	1129		84.884,49 €	1129	84.884,49 €	nel rispetto tetto di spesa
di cui									
per recupero liste d'attesa			*0,00 €*	*1129*	*60,00 €*	*67.745,00 €*	*1129*	67.745,00 €	
con fondi Balduzzi per recupero liste di attesa			*0,00 €*			*0,00 €*	*0*	0,00 €	
con fondi Balduzzi per altro			*0,00 €*			*0,00 €*	*0*	0,00 €	
per servizi emergenza/urgenza			*0,00 €*			*0,00 €*	*0*	0,00 €	
per mancata/ritardata manovra			*0,00 €*			*0,00 €*	*0*	0,00 €	
altro (specificare)			*0,00 €*			*0,00 €*	*0*	0,00 €	
Oneri riflessi su voci precedenti (25,3%)			*0,00 €*			*17.139,49 €*		*17.139,49 €*	
IRAP su voci precedenti (8,5%) (codice YA0020)			0,00 €			5.758,33 €		5.758,33 €	nel rispetto tetto di spesa
Totale costo prestazioni aggiuntive comparto			**0,00 €**			**90.642,81 €**		**90.642,81 €**	

(3) circolare DCS prot. 9565/2009 valore base € 28,30/h - valore massimo € 37,30/h - Indicare il valore applicato in Azienda per ciascuna tipologia
(4) Il valore base di cui al precedente punto può essere elevato ex L. 213/2023, fino a € 60,00, indicare nella colonna il valore applicato per ciascuna tipologia.

TAB. 2OG1- Prestazioni aggiuntive

DIRIGENZA - prestazioni aggiuntive art. 1 c. 218 L. 213/2023

Nr.unità	Profilo	Disciplina	struttura di assegnazione	Tariffa oraria	al 31.12.2024	
					ore	importo (esclusi oneri)
15	Dirigente medico	Anestesia	SC Anestesia e rianimazione	100	745	74.470,00
7		Chirurgia pediatrica	SC Chirurgia	100	72	7.167,00
5		Pediatria	SCU Clinica pediatrica, SSD Gastroenterologia e nutrizione	100	10	972,33
4		Cardiologia	SCU Clinica pediatrica	100	75	7.475,00
2		Radiologia	SCR radiologia pediatrica	100	23	2.348,00
17		Ostetricia e ginecologia	SCR fisiopatologia della riproduzione umana e PMA, SCU Clinica ostetrico ginecologica, SSD Gravidanza a rischio, SSD Medicina fetale e diagnostica prenatale	100	689	68.888,00
4		Otorinolaringoiatria	SC otorinolaringoiatria e audiologia	100	131	13.098,00
			TOTALE		1744	174.418,33
			ONERI (8,5%)			14.825,56
			TOTALE CON ONERI			189.243,89

COMPARTO - prestazioni aggiuntive art. 1 c. 219 L. 213/2023

Nr.unità	Profilo	struttura di assegnazione	Tariffa oraria	al 31.12.2024	
				ore	importo (esclusi oneri)
28	Infermiere	Area degenza chirurgica pediatrica, Area pediatrica diurna, Area blocco operatorio, Area degenza ad alta complessità pediatrica,Area tecnico diagnostica	60	858	51.503,60
5	Tecnico sanitario di	Area tecnico diagnostica	60	40	2.425,20
6	Infermiere pediatrico	Area degenza chirurgica pediatrica, Area pediatrica diurna, Area blocco operatorio	60	136	8.142,00
3	Tecnico audiometrista	Area pediatrica diurna	60	95	5.674,20
		TOTALE		1035	67.745,00
		ONERI (33,8%)			22.897,81
		TOTALE CON ONERI			90.642,81

DIRIGENZA - prestazioni aggiuntive "ALTRO" (specificare eventuali quote su risparmi manovra)

Nr.unità	Profilo	Disciplina	struttura di assegnazione	Tariffa	al 31.12.2024	
					ore	importo (esclusi oneri)
			TOTALE		0	-
			ONERI (8,5%)			-
			TOTALE CON ONERI			-

COMPARTO - prestazioni aggiuntive "ALTRO" (specificare evetuali quote su risparmi manovra)

Nr.unità	Profilo	struttura di assegnazione	Tariffa oraria	costo 30/09/2024	
				ore	importo (esclusi oneri)
		TOTALE		0	-
		ONERI (33,8%)			-
		TOTALE CON ONERI			-

TAB. 2OG2 - Prestazioni aggiuntive f.do Balduzzi

DIRIGENZA - prestazioni aggiuntive "F.do Baluduzzi" (D.L. 158/2012)									
					al 31.12.2024		ATTIVITA' SVOLTA (TIPOLOGIE DI PRESTAZIONI EROGATE E QUANTITA')		ESTREMI DELL'ACCORDO INTEGRATIVO AZIENDALE/PROVVEDIMENTO DI UTILIZZO
Nr.unità	Profilo	Disciplina	struttura di assegnazione	Tariffa oraria	ore	importo (esclusi oneri)	TIPOLOGIA (COD PREST. / DRG RICOVERO	QTA'	
	dirigente medico	Cardiologia	SCU Clinica Pediatrica	100	351,59	73.628,29	88.72.2 - ECO(COLOR)DOPPLERGRAFIA CARDIACA A riposo. Non associabile a 88.72.1; 88.72.3	6	Autorizzate con nota DCS prot. 610654/2024, l'utilizzo viene previsto nel precedente report trimestrale adottato con decreto n. 113 del 31/07/2024
							89.7A.3 - PRIMA VISITA CARDIOLOGICA	6	
		Ostetricia e ginecologia	SCU Clinica Ostetrica e Ginecologica, SCR Fisiopatologia della Riproduzione Umana e Procreazione Medicalmente Assistita , SSDR Medicina Fetale e Diagnostica Prenatale, SSD Gravidanza a rischio.				88.75.1 - ECOGRAFIA DELL' ADDOME INFERIORE	12	
							88.78 - ECOGRAFIA OSTETRICA	172	
							89.26 - VISITA GINECOLOGICA	219	
		Otorinolaringoiatria	SC Otorinolaringoiatria e Audiologia				89.7B.8 - PRIMA VISITA ORL	186	
		Anestesia	SC Anestesia e Rianimazione		411,69		041 INTERVENTI SULLE STRUTTURE EXTRAOCULARI ECCETTO L'ORBITA, ETÀ < 18 ANNI	3	
		Otorinolaringoiatria, Anestesia	SC Otorinolaringoiatria e Audiologia, SC Anestesia e Rianimazione				049 INTERVENTI MAGGIORI SUL CAPO E SUL COLLO	1	
							054 INTERVENTI SU SENI E MASTOIDE, ETÀ < 18 ANNI	1	
							055 MISCELLANEA DI INTERVENTI SU ORECCHIO, NASO, BOCCA E GOLA	4	
							056 RINOPLASTICA	1	
							058 INTERVENTI SU TONSILLE E ADENOIDI ECCETTO SOLO TONSILLECTOMIA E/O ADENOIDECTOM	1	
							060 TONSILLECTOMIA E/O ADENOIDECTOMIA, ETÀ < 18 ANNI	44	
							062 MIRINGOTOMIA CON INSERZIONE DI TUBO, ETÀ < 18 ANNI	6	
		Anestesia	SC Anestesia e Rianimazione				168 INTERVENTI SULLA BOCCA CON CC	2	
							169 INTERVENTI SULLA BOCCA SENZA CC	17	
							220 INTERVENTI SU ARTO INFERIORE E OMERO ECCETTO ANCA, PIEDE E FEMORE, ETÀ < 18 ANNI	1	
							225 INTERVENTI SUL PIEDE	8	
							234 ALTRI INTERVENTI SU SISTEMA MUSCOLO-SCHELETRICO E TESSUTO CONNETTIVO SENZA CC	1	
		Otorinolaringoiatria, Anestesia, Chirurgia pediatrica	SC Otorinolaringoiatria e Audiologia, SC Anestesia e Rianimazione, SC Chirurgia				270 ALTRI INTERVENTI SU PELLE, TESSUTO SOTTOCUTANEO E MAMMELLA SENZA CC	2	
							291 INTERVENTI SUL DOTTO TIREOGLOSSO	1	
		Anestesia, Chirurgia pediatrica	SC Anestesia e Rianimazione, SC Chirurgia				339 INTERVENTI SUL TESTICOLO NON PER NEOPLASIE MALIGNE, ETÀ > 17 ANNI	2	
							340 INTERVENTI SUL TESTICOLO NON PER NEOPLASIE MALIGNE, ETÀ < 18 ANNI	8	
							341 INTERVENTI SUL PENE	1	
							343 CIRCONCISIONE, ETÀ < 18 ANNI	2	
		Anestesia, Ostetricia e ginecologia	SC Anestesia e Rianimazione, SCU Clinica Ostetrica e Ginecologica				359 INTERVENTI SU UTERO E ANNESSI NON PER NEOPLASIE MALIGNE SENZA CC	3	
							364 DILATAZIONE E RASCHIAMENTO, CONIZZAZIONE ECCETTO PER NEOPLASIE MALIGNE	1	
							538 ESCISSIONE LOCALE E RIMOZIONE DI MEZZI DI FISSAZIONE INTERNA ECCETTO ANCA E FEMOR	5	
							546 ARTRODESI VERTERBALE ECCETTO CERVICALE CON DEVIAZIONE DELLA COLONNA VERTEBRAL	11	
							573 INTERVENTI MAGGIORI SULLA VESCICA	1	
			TOTALE		**763,28**	**73.628,29**			
			ONERI (8,5%)			6.258,40			
			TOTALE CON ONERI			**79.886,70**			

Da analizzare congiuntamente alle tabelle 20G e 20G1, in quanto il fondo Balduzzi è stato utilizzato nel corso del 2024 a completamento delle risorse assegnate all'IRCCS per l'utilizzo del finanziamento finalizzato 0,4 p.c. del finanziamento indistinto e di finanziamento finalizzato aggiuntivo e ulteriore per recupero e riduzione liste d'attesa.
Si precisa che il numero degli interventi riportato in tale tabella è parzialmente sovrapponibile a quello evidenziato nelle tabelle relative al monitoraggio del finanziamento di cui sopra in quanto, in particolare nell'ambito dell'attività di ricovero, l'equipe relativa ai medesimi interventi è stata remunerata utilizzando entrambe le modalità di

T.20G3 - ALTRE INFORMAZIONI FONDO BALDUZZI

	IMPORTI
Valore fondo disponibile Balduzzi al 01/01/2024	197.038,00
Quota accantonamento fondo Balduzzi 2021	33.780,27
Prestazioni aggiuntive acquistate nel 2021 per la dirigenza sanitaria fondo Balduzzi	

T.20H - VINCOLO DI SPESA DEL PERSONALE

			Costi al 31.12.2024	
LAV DIP	BA2080	Totale Costo del personale	46.477.866,49	in quadratura con CE
LAV FLESSIBILE (co.co co, lib profess, somministraz ecc...)	BA1410	B.2.A.15.3.C) Collaborazioni coordinate e continuative sanitarie e socios. da privato	230.922,44	
	BA1800	B.2.B.2.3.B) Collaborazioni coordinate e continuative non sanitarie da privato		
	BA1400	B.2.A.15.3.B) Altre consulenze sanitarie e sociosanitarie da privato	67.745,00	
	BA1430	B.2.A.15.3.E) Lavoro interinale - area sanitaria	39.104,99	
	BA1820	B.2.B.2.3.D) Lavoro interinale - area non sanitaria	229.028,24	
PERS UNIV	BA1420	B.2.A.15.3.D) Indennità a personale universitario - area sanitaria	898.465,64	
	BA1810	B.2.B.2.3.C) Indennità a personale universitario - area non sanitaria		
IRAP	YA0020	Y.1.A) IRAP relativa a personale dipendente	3.087.720,78	
	YA0030	Y.1.B)IRAP relativa a collaboratori e personale assimilato a lavoro dipendente	175.770,37	
		TOTALE CONTI MONITORATI	51.206.623,95	
		TOTALE	51.206.623,95	
DETRAZIONI		(-) categorie protette nel limite della quota dell'obbligo	616.817,81	
		(-) 305 100 750 300 30 20 Costo contrattisti - ricerca finalizzata	36.315,78	
		(-) altri costi di personale a carico di finanziamenti ricerca finalizzata	571.541,15	
		(-) personale a carico di finanziamenti comunitari o privati	68.095,92	
		(-) risorse art. 1 c. 293 L 234/2021 (P.S.)	297.919,29	
		(-) CCNL del personale del ruolo delle ricerca sanitaria e delle attività di supporto della ricerca sanitaria	3.144.406,50	
		(-) Personale somministrato su finanziamenti ricerca (solo IRCCS)	75.400,03	
		(-) rinnovo CCNL 2019-2021 dirigenza area sanità	610.392,32	(*) indicare i costi certificati - foglio Note
		(-) rinnovo CCNL 2019-2021 dirigenza PTA	54.813,57	(*) indicare i costi certificati - foglio Note
		(-) IVC comparto (anticipo rinnovo CCNL 2022-2024)	100.104,31	
		(-) IVC dirigenza (anticipo rinnovo CCNL 2022-2024)	55.151,88	
		(-) incremento IVC comparto (anticipo rinnovo CCNL 2022-2024) L. 213/2023	670.699,52	
		(-) incremento IVC dirigenza (anticipo rinnovo CCNL 2022-2024) L. 2132023	369.529,20	
		(-) prestazioni aggiuntive comparto per recupero liste di attesa finanziamento linee di gestione 2024	90.642,81	
		(-) IRAP su prestazioni aggiuntive dirigenti per recupero liste di attesa finanziamento linee di gestione 2024	8.567,15	
		(-) rimborsi di personale comandato/in utilizzo qualora entrino nei costi del personale di cui sopra	202.932,32	
		(-) Incremento fondi contrattuali art. 1 c. 435 L. 205/2017 (compresi oneri) rispetto DGR 1033/2023	19.124,59	
		(-) costi personale a carico di finanziamenti extra fondo DGR 48/2024 (tab. pag.100)		
		(-) Attività di supporto alla DC settore delle tecnologie e degli investimenti per l'attuazione del PNNR...	77.687,52	
		TOTALE DETRAZIONI	7.070.141,67	
		TOTALE AL NETTO DELLE DETRAZIONI	**44.136.482,28**	
		TETTO DI SPESA 2024	**46.329.249,98**	(*) indicare l'importo riportato nel foglio note
			rispettato	

Personale dipendente (costi 31.12.2024 T.20B)	50.426.329,54	
Contratti flessibili (T.20F)	499.055,67	
Prest.aggiuntive comparto (T.20F)	84.884,49	
IRAP prest.aggiuntive dirigenza e comparto (T.20F)	20.583,88	
delta IRAP su altri rapporti i cui costi non sono imputati ai conti monitorati (YA0030)	175.770,37	
	0,00	attenzione!

TABELLA 20.I INCREMENTO FONDI CONTRATTUALI

area contrattuale	unità al 31/12/2023 (1)	unità 31/12/2023 ricalcolate (*) (2)	unità al 31/12/2024 (3)	unità 31/12/2024 ricalcolate (*) (4)	variazione (5)	quota media pro-capite al netto oneri (6)	Incremento applicabile nel rispetto tetto di spesa (7)	Incremento applicato nel rispetto tetto di spesa (8) (se diverso da colonna 7)
Comparto	565,00	501,16	574,00	**516,84**	**15,67**	6.856,55	107.459,28	87.122,61
Dirigenza PTA	16,00	11,40	15,00	**12,00**	**0,60**	27.801,55	16.680,93	13.524,06
Dirigenza area sanità	186,00	157,04	192,00	**160,66**	**3,63**	24.256,28	87.929,02	71.288,45
totale	767,00	669,60	781,00	689,50	19,90		212.069,22	171.935,12

* corrispondenti ai cedolini elaborati, 12 cedolini = 1 unità

ripartizione quota perequativa assegnata con DGR 48/2024

area contrattuale	Fondo	importo
Comparto	Fondo art. 102 CCNL 02/11/2022	0
	Fondo art. 103 CCNL 02/11/2022	188209,73
Dirigenza PTA	Fondo art. 103 CCNL 17/12/2020	175396,74
	Fondo art. 104 CCNL 17/12/2020	43850,19
Dirigenza area sanità	Fondo art. 72 CCNL 23/01/2024	268862,27
	Fondo art. 73 CCNL 23/01/2024	15000
	Fondo art. 74 CCNL 23/01/2024	297854,35
		989173,28

NOTE

Azienda	Nuovo tetto DGR 1446/2024	costo CCNL dir. Sanità (*)	costo CCNL Dir. Funzioni Locali	0,22% m.s. 2018 PTA (comprensivo di oneri)
ASUGI	347.141.552,05 €	3.893.269,72 €	177.775,46 €	8.358,34 €
ASUFC	494.427.202,19 €	5.936.900,46 €	192.554,42 €	10.480,13 €
ASFO	202.846.351,62 €	2.510.000,56 €	93.184,13 €	4.256,02 €
BURLO	46.329.249,98 €	610.392,32 €	54.813,57 €	1.562,77 €
CRO	44.333.456,97 €	604.237,68 €	44.441,02 €	2.015,28 €
ARCS	13.483.578,29 €	20.269,54 €	92.639,57 €	4.581,42 €
TOTALE	**1.148.561.391,10 €**	**13.575.070,28 €**	**655.408,17 €**	**31.253,96 €**

(*) detrazione consentita dopo adeguamento tetto DGR 1446/2024

4.5.1 Liste d'attesa

Nel corso del 2024, si è ricorso alle prestazioni aggiuntive per le riduzioni delle liste d'attesa per la dirigenza medica e per il personale del comparto sanitario, il cui costo trova copertura finanziaria nelle linee di finanziamento dedicate.

		1° TRIMESTRE 2024		2° TRIMESTRE 2024		3° TRIMESTRE 2024		4° TRIMESTRE 2024		TOTALE 2024	
AREA DI ATTIVITA'	**TIPOLOGIA DI PRESTAZIONE**	**NUMERO PRESTAZIONI RECUPERATE**	**COSTO DI COMPETENZA DEL TRIMESTRE DGR 48/2024 "PIANO OPERATIVO PER RECUPERO LISTE D'ATTESA" (0,4% FSR)**	**NUMERO PRESTAZIONI RECUPERATE**	**COSTO DI COMPETENZA DEL TRIMESTRE DGR 48/2024 "PIANO OPERATIVO PER RECUPERO LISTE D'ATTESA" (0,4% FSR)**	**NUMERO PRESTAZIONI RECUPERATE**	**COSTO DI COMPETENZA DEL TRIMESTRE DGR 48/2024 "PIANO OPERATIVO PER RECUPERO LISTE D'ATTESA" (0,4% FSR)**	**NUMERO PRESTAZIONI RECUPERATE**	**COSTO DI COMPETENZA DEL TRIMESTRE DGR 48/2024 "PIANO OPERATIVO PER RECUPERO LISTE D'ATTESA" (0,4% FSR)**	**NUMERO PRESTAZIONI RECUPERATE**	**COSTO DI COMPETENZA DEL TRIMESTRE DGR 48/2024 "PIANO OPERATIVO PER RECUPERO LISTE D'ATTESA" (0,4% FSR)**
RICOVERO	PROGRAMMI DI PRESTAZIONI AGGIUNTIVE	10,00	14.113,98	108,00	69.623,51	33,00	24.576,96	54,00	26.346,90	205,00	134.661,35
	COMMITTENZA A PRIVATO ACCREDITATO	-	-	-	-	-	-	-	-	-	-
AMBUALTORIALE	PROGRAMMI DI PRESTAZIONI AGGIUNTIVE	89,00	8.458,09	372,00	37.292,68	126,00	14.096,73	93,00	5.491,15	680,00	65.338,65
	COMMITTENZA A PRIVATO ACCREDITATO	-	-	-	-	-	-	-	-	-	-
SCREENING	PROGRAMMI DI PRESTAZIONI AGGIUNTIVE	-	-	-	-	-	-	-	-	-	-
TOTALE		**99,00**	**22.572,07**	**480,00**	**106.916,19**	**159,00**	**38.673,69**	**147,00**	**31.838,05**	**885,00**	**200.000,00**
FINANZIAMENTO ASSEGNATO											**200.000,00**
PERCENTUALE DI UTILIZZO											**100%**

ORDINE DI PRIORITA' DI CUI AL PUNTO 4.1 DEL PIANO DGR 1198/2023	TIPOLOGIA PRESTAZIONE DI RICOVERO*	CODICE DRG	ANNO DI INSERIMENTO IN LISTA	NUMERO DI INTERVENTI RECUPERATI 1° TRIM 2024	NUMERO DI INTERVENTI RECUPERATI 2° TRIM 2024	NUMERO DI INTERVENTI RECUPERATI 3° TRIM 2024	NUMERO DI INTERVENTI RECUPERATI 4° TRIM 2024	NUMERO DI INTERVENTI RECUPERATI TOTALE 2024
PRIORITA' 1 DI CUI PUNTO 4.1 DEL PIANO DGR 1198/2023	DRG CHIRURGICI CLASSE COMPLESSITA' 1, CLASSE PRIORITA' A							-
	DRG CHIRURGICI CLASSE COMPLESSITA' 1, CLASSE PRORITA' B							-
	DRG CHIRURGICI CLASSE COMPLESSITA' 1, CLASSE PRORITA' C							-
	DRG CHIRURGICI CLASSE COMPLESSITA' 1, CLASSE PRORITA' D	573 INTERVENTI MAGGIORI SULLA VESCICA	2022		3,00			3,00
	DRG CHIRURGICI CLASSE COMPLESSITA' 2, CLASSE PRORITA' A							-
	DRG CHIRURGICI CLASSE COMPLESSITA' 2, CLASSE PRORITA' B	062 MIRINGOTOMIA CON INSERZIONE DI TUBO, ETÀ < 18 ANNI	2022		1,00			1,00
	DRG CHIRURGICI CLASSE COMPLESSITA' 2, CLASSE PRORITA' C	359 INTERVENTI SU UTERO E ANNESSI NON PER NEOPLASIE MALIGNE SENZA CC	2022		1,00			1,00
	DRG CHIRURGICI CLASSE COMPLESSITA' 2, CLASSE PRORITA' D	359 INTERVENTI SU UTERO E ANNESSI NON PER NEOPLASIE MALIGNE SENZA CC	2022	1,00	2,00	2,00		5,00
	DRG CHIRURGICI CLASSE COMPLESSITA' 2, CLASSE PRORITA' D	339 INTERVENTI SUL TESTICOLO NON PER NEOPLASIE MALIGNE, ETÀ > 17 ANNI	2019				1,00	1,00
	DRG CHIRURGICI CLASSE COMPLESSITA' 3, CLASSE PRORITA' A							-
	DRG CHIRURGICI CLASSE COMPLESSITA' 3, CLASSE PRORITA' B							-
	DRG CHIRURGICI CLASSE COMPLESSITA' 3, CLASSE PRORITA' C	056 RINOPLASTICA	2022		1,00			1,00
	DRG CHIRURGICI CLASSE COMPLESSITA' 3, CLASSE PRORITA' D	546 ARTRODESI VERTERBALE ECCETTO CERVICALE CON DEVIAZIONE DELLA COLONNA VERTEBRALE O NEOPLASIA MALIGNA	2022	1,00	3,00			4,00
PRIORITA' 2 DI CUI PUNTO 4.1 DEL PIANO DGR 1198/2023	DRG CHIRURGICI CLASSE COMPLESSITA' 1, CLASSE PRIORITA' A							-
	DRG CHIRURGICI CLASSE COMPLESSITA' 1, CLASSE PRORITA' B	573 INTERVENTI MAGGIORI SULLA VESCICA	2023		1,00			1,00
	DRG CHIRURGICI CLASSE COMPLESSITA' 1, CLASSE PRORITA' C	573 INTERVENTI MAGGIORI SULLA VESCICA	2023		2,00	1,00		3,00
	DRG CHIRURGICI CLASSE COMPLESSITA' 1, CLASSE PRORITA' D							-
	DRG CHIRURGICI CLASSE COMPLESSITA' 2, CLASSE PRORITA' A							-
	DRG CHIRURGICI CLASSE COMPLESSITA' 2, CLASSE PRORITA' B	062 MIRINGOTOMIA CON INSERZIONE DI TUBO, ETÀ < 18 ANNI	2023			2,00	1,00	3,00
	DRG CHIRURGICI CLASSE COMPLESSITA' 2, CLASSE PRORITA' B	266 TRAPIANTI DI PELLE E/O SBRIGLIAMENTI ECCETTO PER ULCERE DELLA PELLE/CELLULITE SENZA CC	2023		1,00			1,00
	DRG CHIRURGICI CLASSE COMPLESSITA' 2, CLASSE PRORITA' B	314 INTERVENTI SULL'URETRA, ETÀ < 18 ANNI	2023		1,00			1,00
	DRG CHIRURGICI CLASSE COMPLESSITA' 2, CLASSE PRORITA' B	340 INTERVENTI SUL TESTICOLO NON PER NEOPLASIE MALIGNE, ETÀ < 18 ANNI	2023		2,00			2,00
	DRG CHIRURGICI CLASSE COMPLESSITA' 2, CLASSE PRORITA' B	359 INTERVENTI SU UTERO E ANNESSI NON PER NEOPLASIE MALIGNE SENZA CC	2023		5,00			5,00
	DRG CHIRURGICI CLASSE COMPLESSITA' 2, CLASSE PRORITA' C	163 INTERVENTI PER ERNIA, ETÀ < 18 ANNI	2023	2,00				2,00
	DRG CHIRURGICI CLASSE COMPLESSITA' 2, CLASSE PRORITA' C	340 INTERVENTI SUL TESTICOLO NON PER NEOPLASIE MALIGNE, ETÀ < 18 ANNI	2023	1,00	7,00		1,00	9,00
	DRG CHIRURGICI CLASSE COMPLESSITA' 2, CLASSE PRORITA' C	062 MIRINGOTOMIA CON INSERZIONE DI TUBO, ETÀ < 18 ANNI	2023		1,00		1,00	2,00
	DRG CHIRURGICI CLASSE COMPLESSITA' 2, CLASSE PRORITA' C	266 TRAPIANTI DI PELLE E/O SBRIGLIAMENTI ECCETTO PER ULCERE DELLA PELLE/CELLULITE SENZA CC	2023		1,00			1,00
	DRG CHIRURGICI CLASSE COMPLESSITA' 2, CLASSE PRORITA' C	341 INTERVENTI SUL PENE	2023		1,00		1,00	2,00
	DRG CHIRURGICI CLASSE COMPLESSITA' 2, CLASSE PRORITA' C	359 INTERVENTI SU UTERO E ANNESSI NON PER NEOPLASIE MALIGNE SENZA CC	2023		3,00			3,00
	DRG CHIRURGICI CLASSE COMPLESSITA' 2, CLASSE PRORITA' D	163 INTERVENTI PER ERNIA, ETÀ < 18 ANNI	2023	1,00				1,00
	DRG CHIRURGICI CLASSE COMPLESSITA' 2, CLASSE PRORITA' D	359 INTERVENTI SU UTERO E ANNESSI NON PER NEOPLASIE MALIGNE SENZA CC	2023		1,00			1,00
	DRG CHIRURGICI CLASSE COMPLESSITA' 3, CLASSE PRORITA' A	169 INTERVENTI SULLA BOCCA SENZA CC	2023			3,00		3,00
	DRG CHIRURGICI CLASSE COMPLESSITA' 3, CLASSE PRORITA' B	169 INTERVENTI SULLA BOCCA SENZA CC	2023			1,00		1,00
	DRG CHIRURGICI CLASSE COMPLESSITA' 3, CLASSE PRORITA' B	361 LAPAROSCOPIA E OCCLUSIONE LAPAROTOMICA DELLE TUBE	2023	1,00				1,00
	DRG CHIRURGICI CLASSE COMPLESSITA' 3, CLASSE PRORITA' B	060 TONSILLECTOMIA E/O ADENOIDECTOMIA, ETÀ < 18 ANNI	2023		12,00	2,00	3,00	17,00
	DRG CHIRURGICI CLASSE COMPLESSITA' 3, CLASSE PRORITA' B	343 CIRCONCISIONE, ETÀ < 18 ANNI	2023		4,00			4,00
	DRG CHIRURGICI CLASSE COMPLESSITA' 3, CLASSE PRORITA' C	041 INTERVENTI SULLE STRUTTURE EXTRAOCULARI ECCETTO L'ORBITA, ETÀ < 18 ANNI	2023		1,00			1,00
	DRG CHIRURGICI CLASSE COMPLESSITA' 3, CLASSE PRORITA' C	055 MISCELLANEA DI INTERVENTI SU ORECCHIO, NASO, BOCCA E GOLA	2023		1,00		2,00	3,00
	DRG CHIRURGICI CLASSE COMPLESSITA' 3, CLASSE PRORITA' C	058 INTERVENTI SU TONSILLE E ADENOIDI ECCETTO SOLO TONSILLECTOMIA E/O ADENOIDECTOMIA, ETÀ < 18 ANNI	2023		1,00	1,00		2,00
	DRG CHIRURGICI CLASSE COMPLESSITA' 3, CLASSE PRORITA' C	059 TONSILLECTOMIA E/O ADENOIDECTOMIA, ETÀ > 17 ANNI	2023		1,00			1,00
	DRG CHIRURGICI CLASSE COMPLESSITA' 3, CLASSE PRORITA' C	060 TONSILLECTOMIA E/O ADENOIDECTOMIA, ETÀ < 18 ANNI	2023		18,00	9,00	13,00	40,00
	DRG CHIRURGICI CLASSE COMPLESSITA' 3, CLASSE PRORITA' C	063 ALTRI INTERVENTI SU ORECCHIO, NASO, BOCCA E GOLA	2023		1,00			1,00
	DRG CHIRURGICI CLASSE COMPLESSITA' 3, CLASSE PRORITA' C	225 INTERVENTI SUL PIEDE	2023		1,00		1,00	2,00
	DRG CHIRURGICI CLASSE COMPLESSITA' 3, CLASSE PRORITA' C	343 CIRCONCISIONE, ETÀ < 18 ANNI	2023		2,00			2,00
	DRG CHIRURGICI CLASSE COMPLESSITA' 3, CLASSE PRORITA' C	546 ARTRODESI VERTERBALE ECCETTO CERVICALE CON DEVIAZIONE DELLA COLONNA VERTEBRALE O NEOPLASIA MALIGNA	2023		3,00			3,00
	DRG CHIRURGICI CLASSE COMPLESSITA' 3, CLASSE PRORITA' C	538 ESCISSIONE LOCALE E RIMOZIONE DI MEZZI DI FISSAZIONE INTERNA ECCETTO ANCA E FEMORE SENZA CC	2023				1,00	1,00
	DRG CHIRURGICI CLASSE COMPLESSITA' 3, CLASSE PRORITA' D	225 INTERVENTI SUL PIEDE	2023		2,00		5,00	7,00
	DRG CHIRURGICI CLASSE COMPLESSITA' 3, CLASSE PRORITA' D	546 ARTRODESI VERTERBALE ECCETTO CERVICALE CON DEVIAZIONE DELLA COLONNA VERTEBRALE O NEOPLASIA MALIGNA	2023		4,00		2,00	6,00
	DRG CHIRURGICI CLASSE COMPLESSITA' 3, CLASSE PRORITA' D	538 ESCISSIONE LOCALE E RIMOZIONE DI MEZZI DI FISSAZIONE INTERNA ECCETTO ANCA E FEMORE SENZA CC	2023			2,00		2,00
	DRG CHIRURGICI CLASSE COMPLESSITA' 3, CLASSE PRORITA' D	055 MISCELLANEA DI INTERVENTI SU ORECCHIO, NASO, BOCCA E GOLA	2023				2,00	2,00
PRIORITA' 3 DI CUI PUNTO 4.1 DEL PIANO DGR 1198/2023	DRG CHIRURGICI CLASSE COMPLESSITA' 1, CLASSE PRIORITA' A	049 INTERVENTI MAGGIORI SUL CAPO E SUL COLLO	2024			3,00		3,00
	DRG CHIRURGICI CLASSE COMPLESSITA' 1, CLASSE PRIORITA' A	407 ALTERAZIONI MIELOPROLIFERATIVE O NEOPLASIE POCO DIFFERENZIATE CON INTERVENTI MAGGIORI SENZA CC	2024		1,00			1,00
	DRG CHIRURGICI CLASSE COMPLESSITA' 2, CLASSE PRORITA' A	220 INTERVENTI SU ARTO INFERIORE E OMERO ECCETTO ANCA, PIEDE E FEMORE, ETÀ < 18 ANNI	2024				1,00	1,00
	DRG CHIRURGICI CLASSE COMPLESSITA' 2, CLASSE PRORITA' A	163 INTERVENTI PER ERNIA, ETÀ < 18 ANNI	2024	2,00				2,00
	DRG CHIRURGICI CLASSE COMPLESSITA' 2, CLASSE PRORITA' A	359 INTERVENTI SU UTERO E ANNESSI NON PER NEOPLASIE MALIGNE SENZA CC	2024	1,00	2,00		2,00	5,00
	DRG CHIRURGICI CLASSE COMPLESSITA' 2, CLASSE PRORITA' A	062 MIRINGOTOMIA CON INSERZIONE DI TUBO, ETÀ < 18 ANNI	2024		1,00			1,00
	DRG CHIRURGICI CLASSE COMPLESSITA' 2, CLASSE PRORITA' A	153 INTERVENTI MINORI SU INTESTINO CRASSO E TENUE SENZA CC	2024		1,00			1,00
	DRG CHIRURGICI CLASSE COMPLESSITA' 2, CLASSE PRORITA' A	305 INTERVENTI SU RENE E URETERE, NON PER NEOPLASIA SENZA CC	2024		1,00			1,00
	DRG CHIRURGICI CLASSE COMPLESSITA' 2, CLASSE PRORITA' A	340 INTERVENTI SUL TESTICOLO NON PER NEOPLASIE MALIGNE, ETÀ < 18 ANNI	2024		1,00		3,00	4,00
	DRG CHIRURGICI CLASSE COMPLESSITA' 2, CLASSE PRORITA' A	494 COLECISTECTOMIA LAPAROSCOPICA SENZA ESPLORAZIONE DEL DOTTO BILIARE COMUNE SENZA CC	2024			1,00		1,00
	DRG CHIRURGICI CLASSE COMPLESSITA' 2, CLASSE PRORITA' A	360 INTERVENTI SU VAGINA, CERVICE E VULVA	2024		1,00			1,00
	DRG CHIRURGICI CLASSE COMPLESSITA' 3, CLASSE PRORITA' A	054 INTERVENTI SU SENI E MASTOIDE, ETÀ < 18 ANNI	2024		1,00		1,00	2,00
	DRG CHIRURGICI CLASSE COMPLESSITA' 3, CLASSE PRORITA' A	060 TONSILLECTOMIA E/O ADENOIDECTOMIA, ETÀ < 18 ANNI	2024		6,00	4,00	1,00	11,00
	DRG CHIRURGICI CLASSE COMPLESSITA' 3, CLASSE PRORITA' A	227 INTERVENTI SUI TESSUTI MOLLI SENZA CC	2024		1,00			1,00
	DRG CHIRURGICI CLASSE COMPLESSITA' 3, CLASSE PRORITA' A	343 CIRCONCISIONE, ETÀ < 18 ANNI	2024		4,00		2,00	6,00
	DRG CHIRURGICI CLASSE COMPLESSITA' 3, CLASSE PRORITA' A	168 INTERVENTI SULLA BOCCA CON CC	2024			1,00		1,00
	DRG CHIRURGICI CLASSE COMPLESSITA' 3, CLASSE PRORITA' A	225 INTERVENTI SUL PIEDE	2024				1,00	1,00
	DRG CHIRURGICI CLASSE COMPLESSITA' 3, CLASSE PRORITA' A	546 ARTRODESI VERTERBALE ECCETTO CERVICALE CON DEVIAZIONE DELLA COLONNA VERTEBRALE O NEOPLASIA MALIGNA	2024				1,00	1,00
	DRG CHIRURGICI CLASSE COMPLESSITA' 3, CLASSE PRORITA' A	234 ALTRI INTERVENTI SU SISTEMA MUSCOLO-SCHELETRICO E TESSUTO CONNETTIVO SENZA CC	2024				1,00	1,00
	DRG CHIRURGICI CLASSE COMPLESSITA' 3, CLASSE PRORITA' A	169 INTERVENTI SULLA BOCCA SENZA CC	2024			1,00	7,00	8,00
TOTALE				**10,00**	**108,00**	**33,00**	**54,00**	**205,00**

*Compilare una riga per ciascun anno di inserimento in lista e ciascun codice DRG duplicando le righe necessarie

ORDINE DI PRIORITA' DI CUI AL PUNTO 4.1 DEL PIANO DGR 1198/2023	TIPOLOGIA PRESTAZIONE AMBULATORIALE*	ANNO DI PRENOTAZIONE	CODICE PRIORITA'	CODICE PRESTAZIONE	NUMERO PRESTAZIONI RECUPERATE 1° TRIM 2024	NUMERO PRESTAZIONI RECUPERATE 2° TRIM 2024	NUMERO PRESTAZIONI RECUPERATE 3° TRIM 2024	NUMERO PRESTAZIONI RECUPERATE 4° TRIM 2024	NUMERO PRESTAZIONI RECUPERATE TOTALE 2024	NOTE
PRIORITA' 1 DI CUI PUNTO 4.1 DEL PIANO DGR 1198/2023	Prime visite oncologiche								-	Solo CLASSE DI PRIORITA' B e D
	Prime visite di altre discipline per pazienti oncologici								-	
	Diagnostica per il paziente oncologico								-	
	Trattamento/terapia del paziente oncologico								-	
	Altre prestazioni prenotate entro il 31.12.2022	PRIMA DEL 31/12/2022							-	Tutte le classi di priorità
PRIORITA' 2 DI CUI PUNTO 4.1 DEL PIANO DGR 1198/2023	Visite di controllo follow up oncologici	PRIMA DEL 31/12/2023							-	Primariamente CLASSE DI PRIORITA' B e D
	Visite di controllo cronici	PRIMA DEL 31/12/2023							-	
	Visite di controllo patologie rare	PRIMA DEL 31/12/2023							-	
	Visite di controllo salute mentale	PRIMA DEL 31/12/2023							-	
	Prime visite	PRIMA DEL 31/12/2023							-	
	Prestazioni di diagnostica	PRIMA DEL 31/12/2023							-	
	Prestazioni di trattamento e terapia	PRIMA DEL 31/12/2023							-	
	Follow up e visite di controllo	PRIMA DEL 31/12/2023							-	
	Altre prestazioni	PRIMA DEL 31/12/2023							-	
PRIORITA' 3 DI CUI PUNTO 4.1 DEL PIANO DGR 1198/2023	Prestazioni di diagnostica	DOPO 01/01/2024	B	95.41.1 - ESAME AUDIOMETRICO TONALE	1,00	2,00			3,00	Solo CLASSE DI PRIORITA' B e D
	Prestazioni di diagnostica	DOPO 01/01/2024	D	95.41.1 - ESAME AUDIOMETRICO TONALE	1,00	1,00		18,00	20,00	
	Prestazioni di diagnostica	DOPO 01/01/2024	D	95.42 - IMPEDENZOMETRIA	2,00				2,00	
	Prime visite	DOPO 01/01/2024	B	89.26 - VISITA GINECOLOGICA	19,00	46,00	17,00		82,00	
	Prime visite	DOPO 01/01/2024	B	89.7A.9 - PRIMA VISITA GASTROENTEROLOGICA	3,00	4,00			7,00	
	Prime visite	DOPO 01/01/2024	B	89.7B.8 - PRIMA VISITA ORL	3,00	23,00			26,00	
	Prime visite	DOPO 01/01/2024	D	89.26 - VISITA GINECOLOGICA	32,00	108,00	24,00		164,00	
	Prime visite	DOPO 01/01/2024	D	89.7B.8 - PRIMA VISITA ORL	9,00	23,00		75,00	107,00	
	Prime visite	DOPO 01/01/2024	N	89.26 - VISITA GINECOLOGICA	4,00	8,00			12,00	
	Prime visite	DOPO 01/01/2024	P	89.26 - VISITA GINECOLOGICA	13,00	24,00			37,00	
	Prime visite	DOPO 01/01/2024	U	89.26 - VISITA GINECOLOGICA	2,00	7,00			9,00	
	Prestazioni di diagnostica	DOPO 01/01/2024	D	88.75.1 - ECOGRAFIA DELL' ADDOME INFERIORE			6,00			
	Prestazioni di diagnostica	DOPO 01/01/2024	P	88.75.1 - ECOGRAFIA DELL' ADDOME INFERIORE						
	Prestazioni di diagnostica	DOPO 01/01/2024	B	88.75.1 - ECOGRAFIA DELL' ADDOME INFERIORE			6,00			
	Prestazioni di diagnostica	DOPO 01/01/2024	B	88.78.2 - ECOGRAFIA GINECOLOGICA			1,00			
	Prestazioni di diagnostica	DOPO 01/01/2024	B	88.72.2 - ECO(COLOR)DOPPLERGRAFIA CARDIACA A riposo. N		3,00	5,00		8,00	
	Prestazioni di diagnostica	DOPO 01/01/2024	P	88.72.2 - ECO(COLOR)DOPPLERGRAFIA CARDIACA A riposo. N						
	Prestazioni di diagnostica	DOPO 01/01/2024	D	88.72.2 - ECO(COLOR)DOPPLERGRAFIA CARDIACA A riposo. N		12,00	21,00		33,00	
	Prestazioni di diagnostica	DOPO 01/01/2024	N	88.78 - ECOGRAFIA OSTETRICA		2,00			2,00	
	Prestazioni di diagnostica	DOPO 01/01/2024	P	88.78 - ECOGRAFIA OSTETRICA		1,00			1,00	
	Prestazioni di diagnostica	DOPO 01/01/2024	B	88.91.1 - RISONANZA MAGNETICA NUCLEARE (RM) DEL CERV		4,00			4,00	
	Prestazioni di diagnostica	DOPO 01/01/2024	D	88.91.1 - RISONANZA MAGNETICA NUCLEARE (RM) DEL CERV		13,00	1,00		14,00	
	Prestazioni di diagnostica	DOPO 01/01/2024	P	88.91.1 - RISONANZA MAGNETICA NUCLEARE (RM) DEL CERV		1,00			1,00	
	Prestazioni di diagnostica	DOPO 01/01/2024	B	88.91.2 - RISONANZA MAGNETICA NUCLEARE (RM) DEL CERV		2,00			2,00	
	Prestazioni di diagnostica	DOPO 01/01/2024	D	88.91.2 - RISONANZA MAGNETICA NUCLEARE (RM) DEL CERV		7,00	2,00		9,00	
	Prestazioni di diagnostica	DOPO 01/01/2024	B	88.93 - RISONANZA MAGNETICA NUCLEARE (RM) DELLA COLO		1,00			1,00	
	Prestazioni di diagnostica	DOPO 01/01/2024	D	88.93 - RISONANZA MAGNETICA NUCLEARE (RM) DELLA COLO		7,00	1,00		8,00	
	Prime visite	DOPO 01/01/2024	B	89.7A.3 - PRIMA VISITA CARDIOLOGICA		10,00	10,00		20,00	
	Prime visite	DOPO 01/01/2024	D	89.7A.3 - PRIMA VISITA CARDIOLOGICA		20,00	29,00		49,00	
	Prime visite	DOPO 01/01/2024	B	89.7A.7 - PRIMA VISITA DERMATOLOGICA/ALLERGOLOGICA		26,00			26,00	
	Prime visite	DOPO 01/01/2024	D	89.7A.7 - PRIMA VISITA DERMATOLOGICA/ALLERGOLOGICA		13,00			13,00	
	Prime visite	DOPO 01/01/2024	D	89.7A.9 - PRIMA VISITA GASTROENTEROLOGICA		4,00			4,00	
	Prestazioni di diagnostica	DOPO 01/01/2024	D	88.78 - ECOGRAFIA OSTETRICA			3,00			
TOTALE					**89,00**	**372,00**	**126,00**	**93,00**	**664,00**	

* Dove previsto compilare una riga per ciascun anno di prenotazione, per ciascun codice di priorità e ciascun codice di prestazione duplicando le righe necessarie

DEFINIZIONE PIANO OPERATIVO DI RECUPERO: monitoraggio prestazioni recuperate nel corso del 2024										
	1° TRIMESTRE 2024		2° TRIMESTRE 2024		3° TRIMESTRE 2024		4° TRIMESTRE 2024		TOTALE ANNO 2024	
MODALITA' ORGANIZZATIVE	NUMERO DI INTERVENTI RECUPERATI (numero interventi chirurgici effettuati)	COSTO DI COMPETENZA DEL TRIMESTRE DGR 48/2024 "PIANO OPERATIVO PER RECUPERO LISTE D'ATTESA" (0,4% FSR)	NUMERO DI INTERVENTI RECUPERATI (numero interventi chirurgici effettuati)	COSTO DI COMPETENZA DEL TRIMESTRE DGR 48/2024 "PIANO OPERATIVO PER RECUPERO LISTE D'ATTESA" (0,4% FSR)	NUMERO DI INTERVENTI RECUPERATI (numero interventi chirurgici effettuati)	COSTO DI COMPETENZA DEL TRIMESTRE DGR 48/2024 "PIANO OPERATIVO PER RECUPERO LISTE D'ATTESA" (0,4% FSR)	NUMERO DI INTERVENTI RECUPERATI (numero interventi chirurgici effettuati)	COSTO DI COMPETENZA DEL TRIMESTRE DGR 48/2024 "PIANO OPERATIVO PER RECUPERO LISTE D'ATTESA" (0,4% FSR)	NUMERO DI INTERVENTI RECUPERATI (numero interventi chirurgici effettuati)	COSTO DI COMPETENZA DEL TRIMESTRE DGR 48/2024 "PIANO OPERATIVO PER RECUPERO LISTE D'ATTESA" (0,4% FSR)
PROGRAMMI DI PRESTAZIONI AGGIUNTIVE	10,00	14.113,98	108,00	69.623,51	33,00	24.576,96	54,00	26.346,90	205,00	134.661,35
COMMITTENZA A PRIVATO ACCREDITATO									-	-
	10,00	**14.113,98**	**108,00**	**69.623,51**	**33,00**	**24.576,96**	**54,00**	**26.346,90**	**205,00**	**134.661,35**

DEFINIZIONE PIANO OPERATIVO DI RECUPERO: prestazioni recuperate nel corso del 2024										
	1° TRIMESTRE 2024		2° TRIMESTRE 2024		3° TRIMESTRE 2024		4° TRIMESTRE 2024		ANNO 2024	
MODALITA' ORGANIZZATIVE	NUMERO DI PRESTAZIONI RECUPERATE (numero prestazioni da effettuare anno 2024)	COSTO DI COMPETENZA DEL TRIMESTRE DGR 48/2024 "PIANO OPERATIVO PER RECUPERO LISTE D'ATTESA" (0,4% FSR)	NUMERO DI PRESTAZIONI RECUPERATE (numero prestazioni da effettuare anno 2024)	COSTO DI COMPETENZA DEL TRIMESTRE DGR 48/2024 "PIANO OPERATIVO PER RECUPERO LISTE D'ATTESA" (0,4% FSR)	NUMERO DI PRESTAZIONI RECUPERATE (numero prestazioni da effettuare anno 2024)	COSTO DI COMPETENZA DEL TRIMESTRE DGR 48/2024 "PIANO OPERATIVO PER RECUPERO LISTE D'ATTESA" (0,4% FSR)	NUMERO DI PRESTAZIONI RECUPERATE (numero prestazioni da effettuare anno 2024)	COSTO DI COMPETENZA DEL TRIMESTRE DGR 48/2024 "PIANO OPERATIVO PER RECUPERO LISTE D'ATTESA" (0,4% FSR)	NUMERO DI PRESTAZIONI RECUPERATE (numero prestazioni da effettuare anno 2024)	COSTO DI COMPETENZA DEL TRIMESTRE DGR 48/2024 "PIANO OPERATIVO PER RECUPERO LISTE D'ATTESA" (0,4% FSR)
PROGRAMMI DI PRESTAZIONI AGGIUNTIVE	89,00	8.458,09	372,00	37.292,68	126,00	14.096,73	93,00	5.491,15	680,00	65.338,65
COMMITTENZA A PRIVATO ACCREDITATO									-	-
	89,00		**372,00**		**126,00**		**93,00**		**680,00**	

PRESTAZIONI PRIORITA' 1 DI CUI PUNTO 4.1 DEL PIANO DGR 1198/2023	NUMERO PRESTAZIONI RECUPERATE 1° TRIM 2024	NUMERO PRESTAZIONI RECUPERATE 2° TRIM 2024	NUMERO PRESTAZIONI RECUPERATE 3° TRIM 2024	NUMERO PRESTAZIONI RECUPERATE 4° TRIM 2024	NUMERO PRESTAZIONI RECUPERATE TOTALE 2024
NUMERO PRESTAZIONI 2° LIVELLO DA RECUPERARE PER SCREENING TUMORE MAMMELLA					-
NUMERO PRESTAZIONI 2° LIVELLO DA RECUPERARE PER SCREENING TUMORE COLON-RETTO					-
NUMERO PRESTAZIONI 2° LIVELLO DA RECUPERARE PER SCREENING TUMORE CERVICE					-
TOTALE	-	-	-	-	-

	1° TRIMESTRE 2024		2° TRIMESTRE 2024		3° TRIMESTRE 2024		4° TRIMESTRE 2024		ANNO 2024	
MODALITA' ORGANIZZATIVE	**NUMERO DI PRESTAZIONI RECUPERATE (numero prestazioni da effettuare anno 2024)**	**COSTO DI COMPETENZA DEL TRIMESTRE DGR 48/2024 "PIANO OPERATIVO PER RECUPERO LISTE D'ATTESA" (0,4% FSR)**	**NUMERO DI PRESTAZIONI RECUPERATE (numero prestazioni da effettuare anno 2024)**	**COSTO DI COMPETENZA DEL TRIMESTRE DGR 48/2024 "PIANO OPERATIVO PER RECUPERO LISTE D'ATTESA" (0,4% FSR)**	**NUMERO DI PRESTAZIONI RECUPERATE (numero prestazioni da effettuare anno 2024)**	**COSTO DI COMPETENZA DEL TRIMESTRE DGR 48/2024 "PIANO OPERATIVO PER RECUPERO LISTE D'ATTESA" (0,4% FSR)**	**NUMERO DI PRESTAZIONI RECUPERATE (numero prestazioni da effettuare anno 2024)**	**COSTO DI COMPETENZA DEL TRIMESTRE DGR 48/2024 "PIANO OPERATIVO PER RECUPERO LISTE D'ATTESA" (0,4% FSR)**	**NUMERO DI PRESTAZIONI RECUPERATE (numero prestazioni da effettuare anno 2024)**	**COSTO DI COMPETENZA DEL TRIMESTRE DGR 48/2024 "PIANO OPERATIVO PER RECUPERO LISTE D'ATTESA" (0,4% FSR)**
PROGRAMMI DI PRESTAZIONI AGGIUNTIVE SCREENING TUMORE MAMMELLA									-	-
PROGRAMMI DI PRESTAZIONI AGGIUNTIVE SCREENING TUMORE COLON-RETTO									-	-
PROGRAMMI DI PRESTAZIONI AGGIUNTIVE SCREENING TUMORE CERVICE									-	-
TOTALE	-	-	-	-	-	-	-	-	-	-

4.6 Inventario fisico dei beni

Come evidenziato in nota integrativa, l'Istituto ha movimentato tre magazzini (magazzino di farmacia, magazzino scorte varie e magazzino di laboratorio) contenenti le seguenti tipologie di articoli:

- prodotti sanitari: prodotti farmaceutici, prodotti diagnostici, presidi chirurgici, dispositivi medici e materiali protesici;
- prodotti non sanitari: prodotti per la nutrizione artificiale domiciliare (NAD), materiale di guardaroba, materiale di cancelleria, materiale per l'informatica, altri prodotti non sanitari, materiale per manutenzione di attrezzature sanitarie.

Di seguito viene descritta la procedura e la tempistica utilizzate nella di gestione delle scorte di magazzino:

- **Monitoraggio delle scorte ed emissione della richiesta di riordino:**

Tali operazioni sono effettuate dal personale che ha direttamente in gestione il magazzino stesso. Nel caso del magazzino LABORATORIO la richiesta viene emessa esclusivamente per via telematica tramite l'apposita procedura di Ascotweb, negli altri casi è in corso di estensione progressiva tale tipo di richiesta. Relativamente al magazzino FARMACIA, le richieste d'ordine vengono inviate al provveditorato solo per i farmaci non presenti a catalogo ARCS. In considerazione del numero molto limitato di farmaci gestiti a magazzino Ascot il riordino avviene in base alle reali necessità delle UUOO o richiesta motivata del singolo prescrittore.

- **Ordine al fornitore:**

La richiesta viene processata e trasformata in ordine, una copia del quale viene inviata al punto di consegna dei materiali.

- **Consegna:**

Verifica della congruità del materiale ricevuto con l'ordine (personale del magazzino e della farmacia) e consegna ai magazzini di reparto, al magazzino scorte varie o al magazzino farmacia.

- **Carico:**

L'operazione di carico del materiale sul sistema Ascotweb viene effettuata dall'ufficio amministrativo competente.

- **Scarico:**

Le operazioni di scarico vengono effettuate dal personale che ha in gestione il magazzino, mediante penna ottica o manualmente. Per i prodotti in transito lo scarico avviene automaticamente con l'operazione di carico.

- **Distribuzione dei materiali** (magazzino Scorte varie e Farmacia):

Avviene con modalità e frequenze diverse secondo la tipologia dei materiali, il volume di movimentazione ed il numero degli utilizzatori.

La contabilità di magazzino viene effettuata utilizzando la procedura del sistema Ascotweb, ricorrendo ove possibile alla rilevazione della movimentazione mediante lettura ottica dei codici a barre.

Periodicamente ed a fine anno si procede all'inventario fisico dei beni ed all'eventuale rettifica dei dati contabili; la valorizzazione delle giacenze viene calcolata automaticamente dal sistema Ascotweb in base alla seguente formula: quantitativo X prezzo medio ponderato IVA inclusa. Completate tali operazioni, viene effettuata la chiusura annuale di magazzino.

4.7 Sistema informativo – SISSR

Durante il 2024 continua l'assistenza e il monitoraggio dell'utilizzo dei sistemi clinico-assistenziali forniti da Insiel e distribuiti in dotazione ai reparti (G2 clinico, SEI, ADT, PSM, CupWeb, ecc.)

Su G2 è stata fornita assistenza sulla funzione di stampa lista della programmazione chirurgica e firma digitale del registro operatorio. È stata, inoltre, fornita assistenza all'unità clinica di fase 1 che conduce studi clinici con farmaci sperimentali di fase 1 trasversali al Dipartimento di Pediatria e Chirurgia pediatrica dell'Istituto.

È stata completata la configurazione dell'unità organizzativa Hospice Pediatrico, attivato il relativo ADT RSA e Hospice, abilitati gli utenti per l'accesso e fornita la necessaria formazione e assistenza per l'utilizzo di tali applicativi.

Nel reparto di Cure Palliative Pediatriche, definito come sito pilota regionale, è stato avviato nel 2024 il progetto relativo alla Televisita tramite l'applicativo Pohema; nel corso dell'anno è stata avviata la configurazione anche dei reparti di Neuropsichiatria e Otorinolaringoiatria.

È stato aggiornato il sistema di archiviazione cartelle da "SIASI" a "ZOON", fornendo relativo supporto agli utilizzatori.

È stata avviata la migrazione dal "CUPweb" al nuovo sistema "SDAweb" per il Centro Prelievi e il CUP, fornendo supporto informatico relativo alla formazione, adeguamento delle postazioni e creazioni utenze.

A tutti i medici continuano ad essere fornite le smart card per la firma digitale, siano esse definitive o temporanee (cd "carte jolly"), necessarie per consentire la possibilità immediata di firma ai nuovi assunti o a coloro che abbiano smarrito o danneggiato la propria carta definitiva. L'attività di supporto per l'utilizzo della firma dei referti ambulatoriali, delle lettere di dimissione, di trasferimento e di DH, dei verbali di Pronto Soccorso e degli atti amministrativi è continuata durante tutto l'anno, consolidando e promuovendo l'utilizzo dei sistemi di firma digitale.

È proseguito il supporto informatico nell'attività dell'Ufficio Privacy (Incident, Formazione, DPIA, Nomina Responsabile Trattamento Dati, …).

Durante il 2024 è stato avviato il progetto di migrazione al sistema CIS/PACS degli elettrocardiogrammi e relativi referti svolti in Istituto, a scopo evolutivo del sistema di refertazione.

Sono stati integrati nel sistema RIS/PACS:

- il nuovo Ortopantomografo, installato presso l'ambulatorio di Odontostomatologia della nuova palazzina ex Opera San Giuseppe;
- i due nuovi archi a C in uso presso la Sala Gessi e il Blocco Operatorio in edificio centrale.

Nel corso dell'anno sono state inoltre aggiornate tutte le postazioni PACS dedicate alla visualizzazione.

È' stato aggiornato il sistema di visualizzazione delle immagini e video endoscopici per il reparto di Gastroenterologia, dalla versione app alla versione web.

È stato fornito supporto informatico per la configurazione relativa allo screening della Fibrosi Cistica.

L'ufficio ha inoltre partecipato attivamente al progetto regionale di attivazione della Cartella Clinica Elettronica.

Per quel che riguarda la gestione del sistema informatico, sono state ricevute circa 6400 richieste di intervento di cui meno di un terzo relative all'attività di manutenzione hardware e software svolta da operatore esterno. La restante quota parte di attività, svolta dal personale interno afferente all'USI, si concentra sul supporto alle attività cliniche e amministrative, sulla gestione degli incontri telematici e sulla gestione e creazione delle credenziali personali degli utenti, incluse credenziali vpn necessarie per il lavoro agile e credenziali wifi per le degenze. Continua il supporto informatico e la disponibilità di risorse tecnologiche per la Rete Pediatrica Regionale a cui il Burlo afferisce (in particolare gestendo le piattaforme di Screening Neonatale Metabolico, Audiologico ed Oftalmologico, progetti di cui il Burlo è capofila regionale) e a progetti di ambito nazionale come la rete Idea preparando utenze, gestendo moduli e muovendo in produzione i progetti creati sulla piattaforma Redcap.

La Ricerca continua a vedere l'arrivo di ricercatori, nuove figure istituite presso gli IRCCS, per i quali per casi specifici, su richiesta, continuano le acquisizioni di nuove postazioni con le specifiche del caso.

È stato inoltre effettuato l'upgrade tecnologico di circa 70 PC.

Durante il 2024 è ancora attiva la collaborazione per la gestione e la manutenzione del sito web (che il personale interno continua a seguire come parte attiva) ed il portale BORA con operatore esterno.

È proseguito il supporto al progetto portato avanti dalla Direzione delle Professioni Sanitare e da Area Science Park per la sperimentazione di una APP tematica per la gestione del percorso nascita e del percorso chirurgico pediatrico.

Al fine di adeguarsi alle normative vigenti in materia di cybersicurezza è proseguito il rinnovo di tutti gli apparati di rete obsoleti a seguito della riprogettazione della topologia della rete nell'ottica di creazione di una CAN (Campus Area Network) tramite il futuro allacciamento di tutte le palazzine preesistenti e le nuove palazzine ex Opera San Giuseppe su nuovi percorsi che possano permettere, ove possibile, anche la ridondanza di linea.

Sono state sostituite 10 stampanti di piano in noleggio e installate presso la palazzina laboratori, palazzina ambulatori e edificio centrale dell'Istituto.

Nel corso del 2024 è stata avviata la migrazione dalla convenzione telefonia mobile 8 alla convenzione telefonia mobile 9.

Si sono conclusi i lavori strutturali ed il cablaggio dati e fonia della nuova palazzina dell'ex Opera San Giuseppe sita in via dell'Istria 63.

5 LA GESTIONE ECONOMICO-FINANZIARIA DELL'AZIENDA

5.1 Sintesi del bilancio e relazione sul grado di raggiungimento degli obiettivi economico-finanziari

a) Spending review

A seguito dell'introduzione delle L. 125/2015 in tema di revisione della spesa pubblica e alle conseguenti disposizioni regionali in materia, l'IRCCS ha posto in essere tutti i correttivi dei contratti di servizi all'epoca attivi, riducendone in tal modo i costi e continuando a mantenere la contrazione dei costi allora negoziati, fino alla naturale scadenza dei contratti di appalto.

Negli anni successivi questo Istituto ha continuato a gestire una parte dei servizi in forma di appalto tramite affidamenti in forma accentrata e, a seguito di una rimodulazione dei rapporti con la centrale di Committenza Regionale, l'Istituto ha iniziato a partecipare ai tavoli tecnici centralizzati per la redazione dei capitolati delle nuove gare per gli appalti di servizi da attivare, rappresentando, quindi, a livello regionale le esigenze, sia in termini di fabbisogni che economici, di questo Istituto.

Oltre a i servizi gestiti in appalto, a seguito dell'esperimento di una procedura aperta ex art. 62 del D. Lgs. n. 50/2016, dal 01.01.2022 l'Istituto ha attivato una concessione di servizi integrati, energetici, idrici, di facility management, igiene ambientale e security con investimenti per il ripristino funzionale, risparmio energetico e sostenibilità ambientale, basato sulla spesa storica registrata dopo l'attivazione delle misure di spending review.

Il contratto è risultato in linea con le previsioni nel primo anno, mentre nel corso degli anni successivi, a causa degli eventi verificatisi nello scenario internazionale che hanno comportato un aumento importante quanto imprevisto ed imprevedibile di alcune materie prime, quali il gas e le energie, utilizzando la regola contrattualmente prevista di attualizzazione dei costi unitari sulla base dell'andamento dell'indice ISTAT e dei valori unitari dei costi energetici come da disposizioni ARERA, il costo complessivo dei facility esternalizzati ha superato il costo storico.

Si sottolinea che il sinallagma della concessione multiservizi prevede che, a decorrere dal secondo anno contrattuale si generi un risparmio sui costi delle energie derivante dal completamento degli interventi di efficientamento previsti nella concessione stessa. Pertanto, dal 2023 l'Istituto ha potuto beneficiare di un abbattimento dei costi che non sarebbe stato possibile mantenendo appalti indipendenti per i singoli servizi, com'era fino a tutto il 2021.

b) Monitoraggio dei vincoli operativi assegnati con DGR 48/2024 al netto dei costi legati alla ricerca

Tabella 2.2: Vincoli gestionali

2.2 a: FARMACEUTICA	descrizione vincolo	costo 2023	importo vincolo	costo 2024	
FARMACEUTICA TERRITORIALE CONVENZIONATA	costo procapite € 109,00				
FARMACEUTICA TERRITORIALE (90%) (farmaceutica diretta senza farmacie per terapie antiemofilitiche-costo trattamento > 2 milioni, farmaci innovativi fvg)	costo procapite € 83,00				
DPC (b)	costo procapite € 43				
- farmaci					
- servizio					
FARMACEUTICA OSPEDALIERA (spesa ospedaliera + 10% diretta residenti fvg: vaccini, farmaci SMA - costo/anno paziente >100.000), innovativi, oncologici ed emato-oncologici, farmaci CAR-T)*	riduzione rispetto consumo 2023 -2,5% ASFO -1,0% ASUFC -2,5% ASUGI -0,5% IRCS BURLO -1% IRCS CRO Totale -1,5%	1.767.181,13	1.758.345,22	2.073.067,58	
FARMACI ONCOLOGICI (esclusi innovativi)**	riduzione rispetto consumo 2023 -2% ASFO -1,5% ASUFC -2% ASUGI -0% IRCS BURLO -0,5% IRCS CRO Totale -1,5%	383.916,24	383.916,24	491.136,12	
ALTRI DATI CHE COMPONGONO LA SPESA FARMACEUTICA					
distribuzione diretta a residenti extraregione	nessun vincolo (ipotesi mantenimento dato 2023)	176.132,92		41.196,06	
90% distribuzione diretta ad altri residenti della regione	dati da tabelle mobilità	467.826,60		627.750,14	
Farmaci emofilia (costo trattamento > 2 milioni)					
Farmaci SMA (costo/anno paziente >100.000)		2.055.005,00	2.199.227,00	515.404,07	
Farmaci Innovativi		10.187,00		5.500,23	
Farmaci CAR-T					solo costi diretti no costi rimborsati ad altri Enti
Pay back farmaci a detrazione costo					
Altri consumi di farmaci e ossigeno non trasmessi attraverso flussi farmaceutica (scaduti, minsan esclusi o nulli, ecc)		22.404,71			
TOTALE	**Farmaceutica convenzionata**			**-**	corrispondente al valore indicato nel conto 305100100101000 o 305 100 100 100 10
TOTALE	**Prodotti farmaceutici**			**3.754.054,20**	corrispondente al valore indicato in BA0030 +BA0301 (escluso BA0060)
TOTALE	**Servizio DPC**			**-**	corrispondente al valore indicato in BA1000 (al netto 305PRIV.F.AL)

*: all'interno viene rilavata anche la somministrazone del farmaco/ profilassi Beyfortus (Nirsevimab) pari ad euro 114.103 completamente finanziati da fondi regionali.

**: lo sforamento dei farmaci oncologici è dovuto all'incremento dei trapianti di midollo osseo di tipo allogenico.

5.2 Confronto CE preventivo/consuntivo e relazione sugli scostamenti

La gestione del del Servizio Sanitario Regionale per l'anno 2024, relativamente alla determinazione del fabbisogno sanitario e al riparto del finanziamento regionale tra gli enti del SSR segna l'inizio di un processo di progressiva revisione delle modalità di rappresentazione contabile delle risorse assegnate annualmente dalla regione ai medesimi.

Un tanto volto a rispondere alle indicazioni impartite dal "Tavolo ministeriale di verifica degli adempimenti" (ex art. 12 dell'Intesa Stato-Regioni del 23/03/2005) ed ai principi di armonizzazione disposti dal D. Lgs. 118/2011 che prevedono una uniforme contabilizzazione, a livello nazionale, delle risorse assegnate dalle Regioni ai rispettivi servizi sanitari.

Questo processo porta nell'esercizio 2024, coerentemente con le modifiche contabili, all'assegnazione, nel finanziamento indistinto, di parte delle attività finalizzate e/o delegate dalla Regione ("spese sovraziendali"), legate alle attività LEA ed extra LEA regionali, mentre

le attività che rappresentano interventi specifici volti al perseguimento di finalità di interesse regionale affidati ad un determinato soggetto sono rappresentate quali "Finalizzazioni regionali".

Il sistema di finanziamento fissato in fase di costruzione del preventivo ha previsto un'assegnazione per Ente per funzioni in base a standard di riferimento con un graduale riequilibrio, confermando il riconoscimento dell'effettiva attività di ricovero ed ambulatoriale all'interno della mobilità regionale, pertanto rappresentando il reale ricavo per prestazioni.

La chiusura del bilancio 2024 prevede l'integrale applicazione per gli enti del Servizio sanitario regionale delle disposizioni contenute nel D.Lgs. 118/2011 e s.m.i. nonché nei successivi decreti ministeriali di attuazione, che hanno comportato notevoli cambiamenti nella rappresentazione dei fatti gestionali e nei relativi documenti di bilancio, individuando una serie di principi contabili innovativi e vincolando il piano dei conti ai modelli di rilevazione ministeriale SP e CE, come riportato dettagliatamente in nota integrativa e qui richiamato.

In particolare all'interno del conto economico si evidenzia la diversa rappresentazione dei contributi vincolati relativi alla ricerca finalizzata che non vengono più riscontati da un esercizio all'altro, ma devono essere rappresentati nella loro interezza nell'anno di assegnazione e poi, per la quota inutilizzata nell'anno accantonati in specifico fondo per rischi ed oneri (Accantonamenti per quote inutilizzate di contributi vincolati) per poi essere , gli anni successivi, utilizzati attraverso la voce "Utilizzo fondi per quote inutilizzate contributi vincolati di esercizi precedenti". Ovviamente le voci suddette incidono sul totale del valore della produzione.

Il 2024 chiude con un risultato d'esercizio di euro 15.600, formato per euro 2.656.238 dal risultato della gestione caratteristica, per euro 208 dai proventi finanziari, per euro 725.767 dal saldo della gestione delle partite straordinarie e da euro -3.366.613 dalle imposte. Tale composizione risulta inalterata anche a seguito delle integrazioni effettuate nel dare seguito alla nota della DCS prot. n. 0426052/P/GEN del 11/6/2025.

Viene data evidenza delle principali dinamiche che hanno portato al risultato di esercizio complessivo, mentre nei successivi paragrafi verrà effettuata una sintetica analisi dei principali scostamenti tra il consuntivo 2024 ed il consuntivo 2023, nonché tra il consuntivo ed il preventivo 2024.

La tabella di seguito riportata evidenzia una sintesi del conto economico 2024 e dei suoi scostamenti con il preventivo ed il consuntivo dell'anno precedente.

CONFRONTO TRA BILANCI CONSUNTIVI 2023 E 2024 E PREVENTIVO 2024

Conto Economico Gestione Sanità — Importi: Euro

SCHEMA DI BILANCIO Decreto interministeriale 20 marzo 2013	Importo CONSUNTIVO 2024	Importo CONSUNTIVO 2023	Importo PAO 2024	Variazione importo CONSUNTIVO 2024 / importo CONSUNTIVO 2023		Variazione importo CONSUNTIVO 2024 / importo PAO 2024	
				Importo	%	Importo	%
A) VALORE DELLA PRODUZIONE							
1 Contributi d'esercizio	**48.431.363**	**44.719.577**	**46.374.203**	**3.711.786**	**8,30%**	**2.057.160**	**4,44%**
a) Contributi in conto esercizio da Regione o Provincia Autonoma per quota F.S. regionale	*30.400.396*	*27.074.638*	*27.672.703*	*3.325.758*	*12,28%*	*2.727.693*	*9,86%*
b) Contributi in c/esercizio extra fondo	*2.040.496*	*10.944.357*	*9.297.000*	*-8.903.861*	*-81,36%*	*-7.256.504*	*-78,05%*
1) Contributi da Regione o Prov. Aut. (extra fondo) vincolati	*265.585*	*9.736.969*	*9.297.000*	*-9.471.384*	*-97,27%*	*-9.031.415*	*-97,14%*
2) Contributi da Regione o Prov. Aut. (extra fondo) - Risorse aggiuntive da bilancio regionale a titolo di copertura LEA	*-*	*-*	*-*	*-*		*-*	
3) Contributi da Regione o Prov. Aut. (extra fondo) - Risorse aggiuntive da bilancio regionale a titolo di copertura extra LEA	*430.750*	*-*	*-*	*430.750*	*100,00%*	*430.750*	*100,00%*
4) Contributi da Regione o Prov. Aut. (extra fondo) - Altro	*-*	*-*	*-*	*-*		*-*	
5) Contributi da Aziende sanitarie pubbliche (extra fondo)	*-*	*33.579*	*-*	*-33.579*	*-100,00%*	*-*	
6) Contributi da altri soggetti pubblici	*1.344.161*	*1.173.809*	*-*	*170.352*	*14,51%*	*1.344.161*	
c) Contributi in c/esercizio per ricerca	*15.888.378*	*6.667.462*	*9.404.500*	*9.220.916*	*138,30%*	*6.483.878*	*68,94%*
1) Contributi da Ministero della Salute per ricerca corrente	*3.546.082*	*3.759.036*	*2.631.325*	*-212.954*	*-5,67%*	*914.757*	*34,76%*
2) Contributi da Ministero della Salute per ricerca finalizzata	*1.573.674*	*632.912*	*3.751.255*	*940.762*	*148,64%*	*-2.177.581*	*-58,05%*
3) Contributi da Regione ed altri soggetti pubblici	*9.343.898*	*2.199.456*	*2.862.715*	*7.144.442*	*324,83%*	*6.481.183*	*226,40%*
4) Contributi da privati	*1.424.724*	*76.058*	*159.205*	*1.348.666*	*1773,21%*	*1.265.519*	*794,90%*
d) Contributi in c/esercizio - da privati	*102.093*	*33.120*	*-*	*68.973*	*208,25%*	*102.093*	*100,00%*
2 Rettifiche contributi c/esercizio per destinazione ad investimenti	***-130.953***	***-43.376***	***-***	***-87.577***	***201,90%***	***-130.953***	***100,00%***
3 Utilizzo fondi per quote inutilizzate contributi vincolati di esercizi precedenti	***7.940.906***	***9.231.984***	***3.046.944***	***-1.291.078***	***-13,98%***	***4.893.962***	***160,62%***
4 Ricavi per prestazioni sanitarie e sociosanitarie a rilevanza sanitaria	**35.587.677**	**35.756.047**	**34.709.260**	**-168.370**	**-0,47%**	**878.417**	**2,53%**
a) Ricavi per prestazioni sanitarie e sociosanitarie - ad aziende sanitarie pubbliche	*33.423.678*	*33.644.228*	*33.004.020*	*-220.550*	*-0,66%*	*419.658*	*1,27%*
b) Ricavi per prestazioni sanitarie e sociosanitarie - intramoenia	*1.217.365*	*1.208.606*	*880.115*	*8.759*	*0,72%*	*337.250*	*38,32%*
c) Ricavi per prestazioni sanitarie e sociosanitarie - altro	*946.634*	*903.213*	*825.125*	*43.421*	*4,81%*	*121.509*	*14,73%*
5 Concorsi, recuperi e rimborsi	***892.431***	***970.928***	***289.618***	***-78.497***	***-8,08%***	***602.813***	***208,14%***
6 Compartecipazione alla spesa per prestazioni sanitarie (ticket)	***1.808.258***	***1.672.348***	***1.672.348***	***135.910***	***8,13%***	***135.910***	***8,13%***
7 Quote contributi in c/capitale imputata nell'esercizio	***3.507.991***	***3.018.516***	***2.052.852***	***489.475***	***16,22%***	***1.455.139***	***70,88%***
8 Incrementi delle immobilizzazioni per lavori interni	***27.540***	***7.865***	***-***	***19.675***	***250,16%***	***27.540***	
9 Altri ricavi e proventi	***122.631***	***287.711***	***207.068***	***-165.080***	***-57,38%***	***-84.437***	***-40,78%***
TOTALE A)	**98.187.844**	**95.621.600**	**88.352.293**	**2.566.244**	**2,68%**	**9.835.551**	**11,13%**
B) COSTI DELLA PRODUZIONE							
1 Acquisti di beni	**12.973.371**	**14.636.790**	**13.788.418**	**-1.663.419**	**-11,36%**	**-815.047**	**-5,91%**
a) Acquisti di beni sanitari	*12.480.843*	*14.150.077*	*13.350.420*	*-1.669.234*	*-11,80%*	*-869.577*	*-6,51%*
b) Acquisti di beni non sanitari	*492.528*	*486.713*	*437.998*	*5.815*	*1,19%*	*54.530*	*12,45%*
2 Acquisti di servizi sanitari	**8.171.986**	**8.233.347**	**6.897.282**	**-61.361**	**-0,75%**	**1.274.704**	**18,48%**
a) Acquisti servizi sanitari - Medicina di base	*-*	*-*	*-*	*-*		*-*	
b) Acquisti servizi sanitari - Farmaceutica	*-*	*-*	*-*	*-*		*-*	
c) Acquisti servizi sanitari per assistenza specialistica ambulatoriale	*419.860*	*377.143*	*408.265*	*42.717*	*11,33%*	*11.595*	*2,84%*
d) Acquisti servizi sanitari per assistenza riabilitativa	*-*	*-*	*-*	*-*		*-*	
e) Acquisti servizi sanitari per assistenza integrativa	*-*	*-*	*-*	*-*		*-*	
f) Acquisti servizi sanitari per assistenza protesica	*-*	*-*	*-*	*-*		*-*	
g) Acquisti servizi sanitari per assistenza ospedaliera	*-*	*-*	*-*	*-*		*-*	
h) Acquisto prestazioni di psichiatria residenziale e semiresidenziale	*-*	*-*	*-*	*-*		*-*	
i) Acquisto prestazioni di distribuzione farmaci File F	*-*	*-*	*-*	*-*		*-*	
j) Acquisto prestazioni termali in convenzione	*-*	*-*	*-*	*-*		*-*	
k) Acquisto prestazioni di trasporto sanitario	*104.861*	*104.617*	*97.519*	*244*	*0,23%*	*7.342*	*7,53%*
l) Acquisto prestazioni Socio-Sanitarie a rilevanza sanitaria	*500.179*	*521.161*	*463.816*	*-20.982*	*-4,03%*	*36.363*	*7,84%*
m) Compartecipazione al personale per att. libero-prof. (intramoenia)	*964.672*	*953.832*	*716.364*	*10.840*	*1,14%*	*248.308*	*34,66%*
n) Rimborsi, assegni e contributi sanitari	*2.378.140*	*2.936.977*	*2.053.293*	*-558.837*	*-19,03%*	*324.847*	*15,82%*
o) Consulenze, Collaborazioni, Interinale e altre prestazioni di lavoro sanitarie e sociosanitarie	*3.092.473*	*2.408.719*	*2.307.657*	*683.754*	*28,39%*	*784.816*	*34,01%*
p) Altri servizi sanitari e sociosanitari a rilevanza sanitaria	*711.801*	*930.898*	*850.368*	*-219.097*	*-23,54%*	*-138.567*	*-16,29%*
q) Costi per differenziale tariffe TUC	*-*	*-*	*-*	*-*		*-*	
3 Acquisti di servizi non sanitari	**11.652.254**	**10.997.532**	**10.983.509**	**654.722**	**5,95%**	**668.745**	**6,09%**
a) Servizi non sanitari	*11.204.473*	*10.558.137*	*10.456.280*	*646.336*	*6,12%*	*748.193*	*7,16%*
b) Consulenze, Collaborazioni, Interinale e altre prestazioni di lavoro non sanitarie	*277.451*	*328.653*	*315.159*	*-51.202*	*-15,58%*	*-37.708*	*-11,96%*
c) Formazione	*170.330*	*110.742*	*212.070*	*59.588*	*53,81%*	*-41.740*	*-19,68%*
4 Manutenzione e riparazione	**1.948.330**	**1.961.873**	**1.966.212**	**-13.543**	**-0,69%**	**-17.882**	**-0,91%**
5 Godimento di beni di terzi	**1.723.263**	**893.938**	**1.917.702**	**829.325**	**92,77%**	**-194.439**	**-10,14%**
6 Costi del personale	**46.477.866**	**42.971.652**	**45.926.370**	**3.506.214**	**8,16%**	**551.496**	**1,20%**
a) Personale dirigente medico	*15.995.286*	*14.740.585*	*15.358.014*	*1.254.701*	*8,51%*	*637.272*	*4,15%*
b) Personale dirigente ruolo sanitario non medico	*2.177.195*	*1.859.320*	*2.517.193*	*317.875*	*17,10%*	*-339.998*	*-13,51%*
c) Personale comparto ruolo sanitario	*19.874.885*	*18.555.788*	*19.041.760*	*1.319.097*	*7,11%*	*833.125*	*4,38%*
d) Personale dirigente altri ruoli	*1.346.301*	*1.033.837*	*1.124.450*	*312.464*	*30,22%*	*221.851*	*19,73%*
e) Personale comparto altri ruoli	*7.084.199*	*6.782.122*	*7.884.953*	*302.077*	*4,45%*	*-800.754*	*-10,16%*
7 Oneri diversi di gestione	**931.927**	**933.093**	**941.243**	**-1.166**	**-0,12%**	**-9.316**	**-0,99%**
8 Ammortamenti	**3.520.922**	**3.025.842**	**2.076.164**	**495.080**	**16,36%**	**1.444.758**	**69,59%**
a) Ammortamento immobilizzazioni immateriali	*14.514*	*15.368*	*6.506*	*-854*	*-5,56%*	*8.008*	*123,09%*
b) Ammortamento dei fabbricati	*1.259.668*	*1.041.322*	*420.804*	*218.346*	*20,97%*	*838.864*	*199,35%*
c) Ammortamento delle altre immobilizzazioni materiali	*2.246.740*	*1.969.152*	*1.648.854*	*277.588*	*14,10%*	*597.886*	*36,26%*
9 Svalutazione delle immobilizzazioni e dei crediti	**4.012**	**312.643**	**-**	**-308.631**	**-98,72%**	**4.012**	*100,00%*
10 Variazione delle rimanenze	**227.198**	**-219.696**	**-**	**446.894**	**-203,41%**	**227.198**	*100,00%*
a) Variazione delle rimanenze sanitarie	*247.109*	*-221.458*	*-*	*468.567*	*-211,58%*	*247.109*	*100,00%*
b) Variazione delle rimanenze non sanitarie	*-19.911*	*1.762*	*-*	*-21.673*	*-1230,02%*	*-19.911*	*100,00%*
11 Accantonamenti	**7.900.477**	**5.352.623**	**595.962**	**2.547.854**	**47,60%**	**7.304.515**	**1225,67%**
a) Accantonamenti per rischi	*-*	*30.609*	*-*	*-30.609*	*-100,00%*	*-*	
b) Accantonamenti per premio operosità	*-*	*-*	*-*	*-*		*-*	
c) Accantonamenti per quote inutilizzate di contributi vincolati	*6.556.396*	*4.120.039*	*30.000*	*2.436.357*	*59,13%*	*6.526.396*	*21754,65%*
d) Altri accantonamenti	*1.344.081*	*1.201.975*	*565.962*	*142.106*	*11,82%*	*778.119*	*137,49%*
TOTALE B)	**95.531.606**	**89.099.637**	**85.092.862**	**6.431.969**	**7,22%**	**10.438.744**	**12,27%**
DIFFERENZA TRA VALORE E COSTI DELLA PRODUZIONE (A-B)	**2.656.238**	**6.521.963**	**3.259.431**	**-3.865.725**	**-59,27%**	**-603.193**	**-18,51%**
C) PROVENTI E ONERI FINANZIARI							
1) Interessi attivi e altri proventi finanziari	***215***	***761***	***-***	***-546***	***-71,75%***	**215**	**100,00%**
2) Interessi passivi e altri oneri finanziari	***7***	***-***	***-***	***7***	**100,00%**	**7**	**100,00%**
TOTALE C)	**208**	**761**	**-**	**-553**	**-72,67%**	**208**	**100,00%**
D) RETTIFICHE DI VALORE DI ATTIVITA' FINANZIARIE							
1) Rivalutazioni	**-**	**-**	**-**	**-**		**-**	
2) Svalutazioni	**-**	**-**	**-**	**-**		**-**	
TOTALE D)	**-**	**-**	**-**	**-**		**-**	
E) PROVENTI E ONERI STRAORDINARI							
1 Proventi straordinari	**1.708.283**	**642.915**	**-**	**1.065.368**	**165,71%**	**1.708.283**	**100,00%**
a) Plusvalenze	*-*	*-*	*-*	*-*		*-*	
b) Altri proventi straordinari	*1.708.283*	*642.915*	*-*	*1.065.368*	*165,71%*	*1.708.283*	**100,00%**
2 Oneri straordinari	**982.516**	**3.928.445**	**-**	**-2.945.929**	**-74,99%**	**982.516**	**100,00%**
a) Minusvalenze	*2.359*	*3.391*	*-*	*-1.032*	*-30,43%*	*2.359*	**100,00%**
b) Altri oneri straordinari	*980.157*	*3.925.054*	*-*	*-2.944.897*	*-75,03%*	*980.157*	**100,00%**
TOTALE E)	**725.767**	**-3.285.530**	**-**	**4.011.297**	**-122,09%**	**725.767**	**100,00%**
RISULTATO PRIMA DELLE IMPOSTE (A - B +-C +-D +-E)	**3.382.213**	**3.237.194**	**3.259.431**	**145.019**	**4,48%**	**122.782**	**3,77%**
Y) IMPOSTE SUL REDDITO D'ESERCIZIO							
1) IRAP	**3.337.088**	**3.071.671**	**3.243.573**	**265.417**	**8,64%**	**93.515**	**2,88%**
a) IRAP relativa a personale dipendente	*3.087.721*	*2.853.938*	*3.055.975*	*233.783*	*8,19%*	*31.746*	*1,04%*
b) IRAP relativa a collaboratori e personale assimilato a lavoro dipendente	*175.770*	*147.543*	*139.294*	*28.227*	*19,13%*	*36.476*	*26,19%*
c) IRAP relativa ad attività di libera professione (intramoenia)	*73.597*	*70.190*	*48.304*	*3.407*	*4,85%*	*25.293*	*52,36%*
d) IRAP relativa ad attività commerciale	*-*	*-*	*-*	*-*		*-*	
2) IRES	**29.525**	**18.407**	**15.858**	**11.118**	**60,40%**	**13.667**	**86,18%**
3) *Accantonamento a F.do Imposte (Accertamenti, condoni, ecc.)*	**-**	**-**	**-**	**-**		**-**	
TOTALE Y)	**3.366.613**	**3.090.078**	**3.259.431**	**276.535**	**8,95%**	**107.182**	**3,29%**
UTILE (PERDITA) DELL'ESERCIZIO	**15.600**	**147.116**	**-**	**-131.516**	**-89,40%**	**15.600**	**100,00%**

Con riferimento alle risultanze evidenziate, in relazione agli eventi ritenuti di maggiore rilievo, si formulano le seguenti considerazioni:

A) VALORE DELLA PRODUZIONE

1. CONTRIBUTI D'ESERCIZIO

In coerenza a quanto disposto dall'art. 29 del DLgs 118/2011, i contributi assegnati agli enti del SSR vengono contabilizzati nel relativo conto sulla base del decreto di impegno del soggetto concedente, ovvero in base alle indicazioni di cui al documento "Decreti 2024", allegato alle indicazioni contabili regionali

Inoltre, come da direttive regionali, in relazione all'attribuzione di contributi di parte corrente a valere su più esercizi, atteso il carattere triennale del bilancio regionale, le Aziende devono procedere come segue:

- Contributo statale: dovrà essere iscritto a bilancio solo la quota di competenza dell'anno;

- Contributo regionale: dovrà essere iscritto a bilancio l'intero contributo nell'anno di assegnazione a fronte del relativo credito verso la Regione; in chiusura di bilancio dovranno accantonare nell'apposito fondo le quote di competenza degli esercizi successivi.

I contributi in conto esercizio da Regione, valorizzati secondo le indicazioni regionali, si presentano in aumento e rilevano, oltre che il finanziamento regionale indistinto, il finanziamento indistinto finalizzato da Regione, le funzioni ed il finanziamento regionale extra fondo vincolato.

La voce relativa al contributo regionale per la ricerca trova nel 2024 collocazione tra i contributi da Regione ed altri soggetti pubblici per ricerca, in precedenza rilevato tra i contributi da Regione extra fondo vincolati.

La tabella seguente raffronta i valori 2024 e 2023 dei contributi assegnati:

	Bilancio 2024	Bilancio 2023	DIFF 2024-2023	D %
1. Contributi d'esercizio	**48.431.363**	**44.719.577**	3.711.786	*8,30*
a) Contributi in conto esercizio da Regione o Prov Aut, per quota F.S.R.	***30.400.396***	***27.074.638***	3.325.758	*12,28*
Finanziamento indistinto	***17.232.277***	***14.488.784***	2.743.493	*18,94*
finanziamento indistinto	*17.232.277*	*12.301.316*	4.930.961	*40,08*
sovraziendali		*2.187.468*	- 2.187.468	*-100,00*
Finanziamento indistinto finalizzato da Regione:	***5.531.255***	***5.171.055***	360.199	*6,97*
ulteriori attività LEA	5.331.255	4.567.391	763.863	*16,72*
fabbisogno per Piano operativo per recupero liste d'attesa	200.000	603.664	- 403.664	*-66,87*
Funzioni	**7.636.864**	**7.414.798**	222.066	*2,99*
b) Contributi in c/esercizio extra fondo	***2.040.496***	***10.944.357***	- 8.903.861	*-81,36*
1) Contributi da Regione o Prov. Aut. (extra fondo) vincolati	***265.585***	***9.736.969***	- 9.471.384	*-97,27*
finanziamento ricerca		9.297.000	- 9.297.000	*-100,00*
finalizzazioni regionali extra-fondo	39.896		39.896	
altri contributi vincolati	225.689	439.969	- 214.280	*-48,70*
3) Contributi da Regione o Prov. Aut. (extra fondo) - Risorse aggiuntive da bilancio regionale a titolo di copertura extra LEA	**430.750**		430.750	*100,00*
5) Contributi da Aziende sanitarie pubbliche (extra fondo)		***33.579***	- 33.579	*-100,00*
6) Contributi da altri soggetti pubblici:	***1.344.161***	***1.173.809***	170.352	*14,51*
Contributi da altri soggetti pubblici	945.179	1.173.809	- 228.630	*-19,48*
Finanziamento statale ucraina	398.982		398.982	
c) Contributi in c/esercizio per ricerca	***15.888.378***	***6.667.462***	9.220.916	*138,30*
1) Contributi da Ministero della Salute per ricerca corrente	*3.546.082*	*3.759.036*	- 212.954	*-5,67*
2) Contributi da Ministero della Salute per ricerca finalizzata	*1.573.674*	*632.912*	940.762	*148,64*
3) Contributi da Regione ed altri soggetti pubblici	*9.343.898*	*2.199.456*	7.144.442	*324,83*
4) Contributi da privati	*1.424.724*	*76.058*	1.348.666	*1773,21*
d) Contributi in c/esercizio - da privati	***102.093***	***33.120***	68.973	*208,25*

a) Contributi in conto esercizio da Regione o Prov Aut, per quota F.S.R.

Nell'ambito del "Finanziamento regionale indistinto" vi rientrano, oltre alle quote integrative derivanti dalle DGR 1447/2024 e DGR 1926/2024, anche il rimborso del programma di abilitazione/riabilitazione salute mentale minori e budget di salute in cogestione col Terzo settore (euro 97.200) e l'indennità personale sanitario e oss (euro 410.550) in precedenza rilevate tra le sovraziendali.

Tra i "Finanziamenti indistinti finalizzati da Regione" sono registrati l'accantonamento rinnovi contrattuali 2019/2021 della dirigenza (euro 638.806), l'accantonamento rinnovi contrattuali 2022/2024 del comparto e della dirigenza (euro 2.064.416), l'incremento fondi trattamento accessorio sanitari (euro 125.152), l'indennità PS comparto sanità – rinnovo CCNL 2019/2021 (euro 297.919) il rimborso del costo del farmaco (Spinraza ed il nuovo farmaco Zolgensma) per la cura della atrofia muscolare spinale – SMA (euro 2.200.000, di cui la quota non utilizzata, pari ad euro 1.828.540, viene accantonata per il medesimo utilizzo nell'anno successivo) ed il finanziamento per farmaci innovativi (euro 4.961). In questa voce rientra anche la quota del finanziamento per il fabbisogno del Piano operativo per il recupero delle liste d'attesa (euro 200.000).

b) Contributi in c/esercizio extra fondo

La voce relativa al "Finanziamento regionale per la ricerca" (euro 9.297.000) trova nel 2024 collocazione tra i contributi da Regione ed altri soggetti pubblici per ricerca, in precedenza rilevato tra i contributi da Regione extra fondo vincolati.

Tra le "Finalizzazioni regionali extra-fondo" all'Istituto è assegnata la quota di finanziamento a copertura del saldo finanziario della mobilità interregionale (euro 39.896) mentre tra gli "Altri contributi vincolati" rientrano i contributi, extra fondo, a carico del bilancio regionale per specifiche attività che la Regione annualmente sceglie di finanziare (ad esempio la titolazione delle preparazioni galeniche, il progetto disostruzione delle vie aeree e i ricoveri umanitari).

Alla voce "Contributi da Regione o Prov. Aut. (extra fondo) - Risorse aggiuntive da bilancio regionale a titolo di copertura extra LEA" vengono rilevati i finanziamenti relativi alla campagna di immunizzazione e somministrazione vaccini RSV e al progetto screening neonatali.

I "Contributi da altri soggetti pubblici" accolgono i fondi a destinazione vincolata assegnati da altre Amministrazioni pubbliche (progetto PNRR di valutazione dell'esposoma nei primi 1000 giorni di vita, supporto psicologico pazienti oncologici, progetto presa in carico dei pazienti di tutte le età con disturbi dello spettro autistico, rimborso prestazioni pazienti provenienti dalla striscia di Gaza e rimborso prestazioni cittadini ucraini che hanno presentato la richiesta di protezione temporanea in Italia).

Le quote relative al rimborso del personale in utilizzo presso la Direzione Centrale Salute (euro 157.105) e all'attività di supporto alla Direzione centrale nel settore delle tecnologie e degli investimenti con particolare riferimento all'attuazione del PNRR (euro 77.688), precedentemente rilevate tra le sovraziendali, ora sono assegnate quale "Finalizzazione regionale extra-fondo" all'Arcs e pertanto rientranti nelle partite infragruppo.

c) Contributi in c/esercizio per ricerca

I contributi in conto esercizio per ricerca, contabilizzati secondo quanto previsto dal D. Lgs. 118/2011, risultano iscritti nel loro ammontare complessivo di assegnazione dell'anno e non per la sola quota di effettivo utilizzo.

L'attribuzione definitiva del finanziamento per la ricerca corrente è avvenuta solo a inizio dicembre (tramite Workflow della ricerca in data 04.12.2024) e risulta pari ad euro 3.546.082 (comprensivo del costo Bibliosan pari ad euro 152.104 e della rete GARR pari ad euro 34.049), pertanto, al netto del costo Bibliosan e GARR, in calo di euro 244.033 rispetto all'anno precedente.

Si rappresenta, inoltre, che per il 2024 nelle direttive inviate dalla Regione viene indicata quale voce per la rilevazione dei contributi relativi al 5 per mille il conto Contributi da privati per ricerca, precedentemente rilevati al conto Ricerca da altri.

Il valore dei finanziamenti per la ricerca finalizzata dove rileva anche il finanziamento per i così detti "Piramidati", ministeriale - regionale - da altri soggetti pubblici e privati, da leggere assieme alla voce "Utilizzo fondi per quote inutilizzate contributi vincolati di esercizi precedenti" per la parte afferente la ricerca, rappresenta il totale dei contributi assegnati (euro 14.502.988). Per determinare l'effettivo utilizzo di competenza dell'esercizio 2024, è necessario detrarre dalle poste di ricavo, comprensive del sopraindicato utilizzo fondi afferenti alla ricerca ed al netto della quota di ricerca regionale, l'accantonamento per quote inutilizzate di contributi vincolati, sempre solo afferenti alla ricerca (euro

3.781.163), per determinare la quota complessiva del finanziamento utilizzato, pari ad euro 10.721.825 come da nota prot. INT n. 1034 dd 16/4/2025 della Direzione scientifica.

La tabella sotto riportata riassume le dinamiche:

RICAVI		
Contributi in c/esercizio per ricerca		**15.888.378**
Ricavi imputati su conti non ricerca (contributi extra fondo e sopravvenienze attive)		**807.716**
Contributi Regionali per la Ricerca		**- 9.297.000**
Utilizzi		**7.940.906**
Utilizzi non ricerca da sottrarre:		**- 837.013**
Utilizzo F.do cannabis	- 31.720	
Utilizzo 2024 f.do sperimentazioni	- 19.774	
Utilizzo 2024 accantonamento finanziamento per supporto psicologico ad adolescenti con patologia oncologica	- 30.250	
Utilizzo 2024 accantonamento finanziamento "Digital Security"	- 41.035	
Utilizzo 2024 accantonamento finanziamento "Formazione in simulazione"	- 6.298	
Utilizzo 2024 accantonamento finanziamento "Piano di formazione sulle infezioni ospedaliere"	- 3.080	
Utilizzo 2024 accantonamento finanziamento "Formazione disostruzione vie aeree"	- 38.584	
Utilizzo 2024 accantonamento finanziamento ABC	- 10.672	
Utilizzo 2024 accantonamento finanziamento Scricciolo	- 2.306	
Utilizzo 2024 accantonamento finanziamento AGMEN	- 14.976	
Utilizzo fondo 5% su LP a copertura parziale costi Liste attesa	- 79.887	
Utilizzo Payback farmaci 2019	- 166.010	
Utilizzo Payback dispositivi 2015-2018	- 254.901	
Utilizzo fondo chiusura progetti	- 137.522	
Tot ricavi ricerca		**14.502.988**

ACCANTONAMENTI		
Accantonamenti per quote inutilizzate di contributi vincolati		**6.556.396**
Acc.ti non ricerca da sottrarre:	**- 2.775.233**	
Acc.to 2024 finanziamento per l'esecuzione di titolazioni galeniche magistrali	- 17.200	
Acc.to 2024 finanziamento "Estensione follow up nati pretermine"	- 17.750	
Acc.to 2024 finanziamento per ricoveri umanitari	- 57.468	
Acc.to 2024 finanziamento "Screening neonatali extra Lea"	- 345.750	
Acc.to 2024 finanziamento "Presa in carico delle persone di tutte le età con disturbi dello spettro autistico"	- 108.325	
Acc.to 2024 finanziamento "Immunizzazione VRS"	- 13.796	
Acc.to 2024 finanziamento "Piano di formazione sulle infezioni ospedaliere"	- 20.934	
Acc.to 2024 finanziamento "Supporto psicologico dei pazienti oncologici adolescenti"	- 49.793	
Acc.to 2024 finanziamento "Formazione disostruzione delle vie aeree in età pediatrica"	- 34.868	
Acc.to 2024 quote non utilizzate sperimentazioni	- 65.290	
Acc.to 2024 finanziamento "SMA"	- 1.828.540	
Acc.to 5% LP	- 44.842	
Acc.to Payback farmaci	- 157.697	
Acc.to 2024 contributi associazioni non utilizzati	- 12.978	
Tot accantonamenti ricerca		**3.781.163**
TOT RICERCA 2024	**10.721.825**	
RENDICONTO RICERCA (prot.1034/2025)	**10.721.825**	

Per la specifica sui progetti si rimanda all'apposito capitolo della relazione.

2. RETTIFICHE CONTRIBUTI C/ESERCIZIO PER DESTINAZIONE INVESTIMENTI

Accoglie le rettifiche da apportare ai contributi in conto esercizio, o al fondo per quote inutilizzate di contributi, registrando in contropartita l'utilizzo del fondo e l'iscrizione nella voce di Patrimonio netto al conto "Finanziamenti per investimenti da rettifica contributi in conto esercizio". Come previsto dalle linee guida dei modelli CE e SP e dalla "Casistica applicativa enti ed aziende del SSN (D. LGS 118/2011)", di fatto la voce include rettifiche di segno opposto rispetto ai contributi in conto esercizio.

3. UTILIZZO FONDI PER QUOTE INUTILIZZATE CONTRIBUTI VINCOLATI DI ESERCIZI PRECEDENTI

Accoglie gli utilizzi, effettuati nel 2024, di contributi finalizzati relativi ad esercizi precedenti, di cui si è già trattato al paragrafo antecedente. Tra questi si segnala l'utilizzo del fondo del 5% sui compensi dell'attività libero professionale per l'abbattimento delle liste di attesa. Si segnala inoltra, a seguito della nota della DCS prot. n. 0426052/P/GEN del 11/6/2025, l'inserimento dell'utilizzo della quota di pay-back farmaci e DM per la copertura dei maggiori accantonamenti per rinnovi contrattuali CCNL 2022/2024.

4. RICAVI PER PRESTAZIONI SANITARIE E SOCIOSANITARIE A RILEVANZA SANITARIA

a. Ricavi per prestazioni sanitarie e sociosanitarie - ad aziende sanitarie pubbliche

Questa voce comprende i ricavi per prestazioni erogate nei confronti delle Aziende sanitarie pubbliche regionali, extraregionali e degli altri soggetti pubblici.

La seguente tabella riporta analiticamente il dettaglio delle voci della mobilità regionale ed extraregionale, raffrontate con i valori dell'anno precedente:

	Bilancio 2024	Bilancio 2023	DIFF 2023-2022	D %
Ricavi per prestazioni sanitarie e sociosanitarie - ad aziende sanitarie pubbliche	***33.423.678***	***33.644.228***	***- 220.550***	***-0,66***
Ricavi per prestaz.sanitarie-sociosanitarie, rilevanza sanitaria ad Az.San. Pubb. Regione	**27.744.963**	**27.798.486**	***- 53.523***	***-0,19***
Prestazioni di ricovero	18.625.454	19.504.540	***- 879.086***	*-4,51*
Prestazioni di specialistica ambulatoriale	8.263.173	7.599.149	***664.024***	*8,74*
Prestazioni di File F	627.019	460.406	***166.613***	*36,19*
Altre prestazioni sanitarie e socio-sanitarie a rilevanza sanitaria	229.317	234.391	***- 5.074***	*-2,16*
Ricavi per prestaz. sanitarie e sociosanitarie a rilevanza sanitaria ad altri soggetti pubblici	**5.678.715**	**5.845.742**	***- 167.028***	***-2,86***
Ricavi per prestaz. sanitarie e sociosanitarie erogate a soggetti pubblici extra Regione	*5.568.099*	*5.782.799*	***- 214.701***	*-3,71*
Prestazioni di ricovero	3.956.495	3.631.354	***325.141***	*8,95*
Prestazioni ambulatoriali	1.120.222	1.727.213	***- 606.991***	*-35,14*
Prestazioni di File F	199.555	218.081	***- 18.526***	*-8,50*
Altre prestazioni sanitarie e sociosanitarie	260.481		***260.481***	
Altre prestazioni sanitarie e sociosan.non soggette a compensazione Extraregione	31.346	206.150	***- 174.805***	*-84,79*
Altre prestazioni sanitarie a rilevanza sanitaria - Mobilità attiva Internazionale	*110.616*	*62.943*	***47.673***	*75,74*

Per l'esercizio 2024 i valori delle prestazioni di ricovero, delle prestazioni ambulatoriali e diagnostiche e di farmaceutica territoriale erogate a favore di cittadini regionali costituiscono dati di bilancio suscettibili di variazioni a consuntivo e pertanto rappresentative dell'effettiva attività e valorizzate a tariffa FVG piena: le stesse presentano un calo complessivo rispetto sia al preventivo che al consuntivo. Nell'ambito della mobilità regionale si segnala una flessione nell'attività di ricovero,

parzialmente compensata dall'aumento dell'attività ambulatoriale, in modo particolare da quella derivante dalla fatturazione diretta alle Aziende.

Si segnala nuovamente, peraltro, l'effetto negativo determinato dalla mancata applicazione anche per le tariffe regionali dell'Accordo interregionale per la compensazione della mobilità sanitaria (Accordo CSR 18/10/2018) che riconosce per i pazienti extraregionali un incremento del 20% delle tariffe per 119 DRG pediatrici con alta complessità e un ulteriore incremento del 7% per gli istituti pediatrici monospecialistici presso i quali sono svolti insegnamenti universitari di pediatria. Detto accordo classifica l'IRCCS Burlo quale ospedale pediatrico monospecialistico.

In quest'ambito sono rilevate anche le prestazioni di laboratorio effettuate a pazienti esterni e successivamente rimborsate ad ASUGI come previsto dall'art. 15 dell'atto di intesa per la riorganizzazione delle attività di medicina di laboratorio. Vi rientrano, inoltre, le prestazioni fatturate per lo screening di II livello effettuato dall'Istituto nell'ambito del "Progetto donna", nonché le prestazioni svolte per l'ambulatorio delle malattie sessualmente trasmesse (MST) e per la tossicologia forense.

Si segnala inoltre che la voce "Prestazioni di file F" è relativa alla erogazione di farmaci primo ciclo e distribuzione diretta e trova corrispondenza nei costi per acquisto di farmaci, come più avanti dettagliato.

Al conto "Altre prestazioni sanitarie e socio-sanitarie a rilevanza sanitaria" vengono rilevate le consulenze sanitarie in orario di servizio, le prestazioni relative alla preparazione di farmaci galenici e quelle per rimborso gameti.

Relativamente alla mobilità extraregionale, secondo quanto previsto dalla DGR n. 1520/2014, dal 1° gennaio 2015 gli enti del servizio sanitario regionale applicano le regole previste dal D. Lgs. 118/2011, pertanto ai fini dell'armonizzazione dei bilanci con quanto da esso disposto all'art. 29 lettera h) e i), le indicazioni regionali richiedono che dal bilancio 2014 le prestazioni di ricovero e di specialistica ambulatoriali erogate dalle strutture pubbliche a favore di cittadini residenti in altre Regioni (attrazione extraregionale) siano valorizzate sulla base della matrice di mobilità extraregionale approvata dal Presidente della conferenza delle Regioni e delle Province autonome. L'intesa di cui trattasi è stata siglata in data 28 novembre 2024 (Rep. atti n. 228/CSR), l'approvazione del riparto del FSN 2024 per l'Istituto rappresenta un maggior ricavo per le prestazioni di ricovero ed un minor ricavo per quelle ambulatoriali, sia rispetto al preventivo 2024 che al consuntivo 2023.

Nell'ambito delle "Altre prestazioni sanitarie e sociosanitarie" viene rilevato il flusso "Altre regolazioni", sempre relativo all'attrazione interregionale.

Da segnalare peraltro che il saldo negativo della mobilità extraregionale 2024 (euro 39.896) viene finanziato dalla Regione tra le "Finalizzazioni regionali extrafondo".

Al conto "Altre prestazioni sanitarie e socio-sanitarie a rilevanza sanitaria non soggette a compensazione Extraregione" trova iscrizione la fatturazione extraregionale delle preparazioni galeniche, degli esami di laboratorio e dell'attività direttamente fatturata alle Aziende del SSN per le prestazioni relative alla procreazione medicalmente assistita (PMA).

Al conto "Altre prestazioni sanitarie a rilevanza sanitaria - Mobilità attiva Internazionale" è stato registrato il ricavo, per euro 110.616, relativo al riparto riconosciuto dalla Regione alle aziende del SSR per quanto riguarda l'erogazione del finanziamento da parte del Ministero per la mobilità internazionale 2024 (Intesa Stato Regioni del 28 novembre 2024 - Rep. atti n. 228/CSR).

b. Ricavi per prestazioni sanitarie e sociosanitarie – intramoenia

In questa macrovoce vengono rilevati i ricavi derivanti dall'attività libero professionale, che risultano in aumento rispetto all'andamento rilevato sia a preventivo che a consuntivo 2023.

c. Ricavi per prestazioni sanitarie e sociosanitarie – altro

Rientrano le prestazioni di ricovero, ambulatoriali e le altre prestazioni a rilevanza sanitaria erogate ai privati. La voce complessivamente è in aumento sia rispetto al preventivo che rispetto all'anno precedente, principalmente a seguito di un aumento dell'attività ambulatoriale verso privati paganti.

5. CONCORSI, RECUPERI E RIMBORSI

Questa macrovoce rileva un incremento rispetto al preventivo ed un calo rispetto al consuntivo 2023, principalmente in quanto viene qui registrata la quota di rimborso pay-back farmaci assegnata alle ASSR. In fase di redazione del preventivo, infatti, non è stato rilevato alcun ricavo mentre in sede di consuntivo è stata rilevata la sola quota del pay-back farmaci, assegnata con DGR 1926/2024, successivamente integrata con il decreto DCS n. 20707/GRFVG del 23/4/2025 e ridotta rispetto al consuntivo 2023. Ulteriore incremento deriva dalla rilevazione tra le "Prestazioni amministrative e gestionali" delle quote precedentemente registrate tra i finanziamenti regionali sovraziendali (personale in utilizzo presso la DCS e attività di supporto alla DCS per l'attuazione del PNRR), ora assegnati in gestione all'ARCS e rientranti nelle partite infragruppo, come già rappresentato alla voce 1. Contributi d'esercizio.

Vi rientrano inoltre i rimborsi ottenuti da ASUGI per i costi dei rifiuti utilizzati per il laboratorio SPOKE presente in Istituto ed i rimborsi da altri soggetti pubblici per attività di consulenza non sanitaria, i rimborsi per personale comandato nonché i rimborsi per la convenzione derivante dal vigente protocollo d'intesa tra Regione ed Università. Viene inoltre qui registrato il rimborso ottenuto dall'AIFA per un farmaco antitumorale somministrato ad un piccolo paziente.

6. COMPARTECIPAZIONE ALLA SPESA PER PRESTAZIONI SANITARIE (TICKET)

In aumento sia rispetto al precedente esercizio che rispetto alle previsioni, risultano i ricavi

derivanti dall'incasso dei ticket, in correlazione alla ripresa dell'attività sanitaria.

7. QUOTE CONTRIBUTI IN C/CAPITALE IMPUTATE NELL'ESERCIZIO

Questa voce, complessivamente pari ad euro 3.507.991, accoglie le quote relative alla sterilizzazione degli ammortamenti delle immobilizzazioni acquisite con appositi contributi erogati in conto capitale, con donazioni e lasciti e con altre riserve del patrimonio netto.

8. INCREMENTI DELLE IMMOBILIZZAZIONI PER LAVORI INTERNI

Vengono qui registrati gli importi relativi agli accantonamenti per incentivi tecnici ex art. 113 d.Lgs 50/2016 relativi ai lavori pubblici o comunque finanziati in conto capitale. Questi incentivi, trovando copertura nel relativo quadro economico, oltre a venir capitalizzati vengono "sterilizzati" tramite l'imputazione a questa voce di ricavo.

9. ALTRI RICAVI E PROVENTI

In questa macrovoce vengono rilevati i ricavi per locazioni, per penali e per concessione degli spazi del bar aperto presso l'Istituto e delle macchine distributrici di snack e bevande. La variazione diminutiva deriva dal riconoscimento dell'adeguamento dei canoni concessori delle macchine distributrici.

B) COSTO DELLA PRODUZIONE

1. ACQUISTI DI BENI

Il costo per l'acquisto di beni sanitari risulta essere pari ad euro 12.480.843, importo che, rettificato dalla variazione diminutiva delle rimanenze pari ad euro 247.109, determina un costo complessivo di consumi per beni sanitari pari ad euro 12.727.952. L'andamento complessivo, pertanto, risulta in diminuzione sia rispetto al 2023 che rispetto al preventivo 2024.

Nel dettaglio, la variazione riscontrabile ai prodotti farmaceutici è imputabile all'allineamento del programmato rispetto all'effettiva somministrazione dei farmaci Spinraza e Zolgensma per pazienti affetti da atrofia muscolare spinale (SMA). Il costo per i pazienti regionali, pari ad euro 371.460, è coperto nell'ambito del finanziamento regionale.

L' incremento dei consumi nei farmaci è dovuto, inoltre, all'utilizzo del farmaco/profilassi Beyfortus (Nirsevimab), come DGR 1238 dd 23/8/24 " Profilassi della bronchiolite", totalmente finanziato da fondi regionali, nonché all'ingresso di nuovi farmaci biologici che hanno ancora il brevetto e con un costo molto alto, come Stelara (Ustekinumab) usato nei pazienti con malattia IBD intrattabile. Inoltre alcuni pazienti

non rispondono più all'infliximab o presentano effetti collaterali. L'aumento dei farmaci oncologici è determinato dal maggior numero di trapianti di midollo osseo di tipo allogenico.

Relativamente ai dispositivi medici-presidi, l'incremento rispetto al preventivo è imputabile principalmente alla diversa programmazione fornita dai Centri di risorsa. Il decremento rispetto all'anno precedente è dovuto, parzialmente, ai minori interventi derivanti dalle criticità emerse durante l'anno relativamente al personale anestesiologico.

Si segnala una diminuzione nei costi dei dispositivi medico diagnostici impiantabili a seguito della riprogrammazione degli interventi per impianti cocleari.

Voce a parte per i dispositivi medico diagnostici in vitro, in aumento rispetto al consuntivo 2023 per lo più a seguito dell'incremento di attività della SC Genetica nonché alla riprogrammazione dell'attività dei laboratori di diagnostica avanzata. Rispetto al preventivo risente della riprogrammazione effettuata dai Centri di risorsa e dalla Direzione scientifica.

L'aumento riscontrabile alla voce altri beni e prodotti sanitari rispetto al preventivo ed al consuntivo 2023 è imputabile alla modifica di alcune anagrafiche e alla diversa programmazione nell'ambito del finanziamento della ricerca.

	Acquisti-delta scorte (consumato 2023)	Acquisti-delta scorte (consumato 2024)	Preventivo 2024	Delta Consumato 2024-Preventivo 2024	Delta Consumato 2024-Consumato 2023
ACQUISTI DI PRODOTTI SANITARI					
Prodotti farmaceutici ed emoderivati	**4.882.654**	**3.768.057**	**5.100.179**	**- 1.332.122**	**- 1.114.597**
Medicinali con AIC, ad eccezione di vaccini ed emoderivati di produzione regionale	4.633.831	3.510.335	4.833.661	- 1.323.326	- 1.123.496
Medicinali senza AIC	176.337	150.880	195.419	- 44.539	- 25.457
Emoderivati di produzione regionale		-			
Ossigeno e altri gas medicali	72.486	106.842	71.099	35.742	34.356
Sangue ed emocomponenti					
Dispositivi medici	**8.525.291**	**8.220.766**	**7.658.169**	**562.597**	**- 304.525**
Dispositivi medici	4.211.326	4.003.998	3.893.844	110.154	- 207.328
Dispositivi medici impiantabili attivi	353.496	242.944	327.914	- 84.970	- 110.552
Dispositivi medico diagnostici in vitro (IVD)	3.960.469	3.973.824	3.436.411	537.413	13.354
Prodotti dietetici	15.401	14.626	16.355	- 1.729	- 775
Materiali per la profilassi (vaccini)	14.545	12.868	20.455	- 7.587	- 1.677
Prodotti chimici	27.092	45.143	20.768	24.374	18.051
Materiali e prodotti per uso veterinario	-				-
Altri beni e prodotti sanitari	463.637	666.494	534.493	132.001	202.857
Acconti per acquisto di beni e prodotti sanitari					
TOTALE	**13.928.620**	**12.727.953**	**13.350.420**	**- 622.467**	**- 1.200.667**

Il costo per l'acquisto di beni non sanitari risulta essere pari ad euro 492.528, importo che, rettificato dalla variazione aumentativa delle rimanenze pari ad euro 19.911, determina un costo complessivo di consumi per beni non sanitari pari ad euro 472.617. Il dato si presenta pertanto sostanzialmente in linea rispetto al 2023 mentre la aumento rispetto al preventivo e deriva dalla diversa programmazione della ricerca.

	Acquisti-delta scorte (consumato 2023)	Acquisti-delta scorte (consumato 2024)	Preventivo 2024	Delta Consumato 2024-Preventivo 2024	Delta Consumato 2024-Consumato 2023
ACQUISTI DI PRODOTTI NON SANITARI					
Prodotti alimentari	17.440	18.030	15.688	2.342	590
Materiali di guardaroba, di pulizia, e di convivenza in genere	157.521	120.971	133.822	- 12.851	- 36.550
Combustibili, carburanti e lubrificanti	9.072	7.621	7.111	510	- 1.451
Supporti informatici e cancelleria e mat. didattico	237.700	238.649	185.143	53.506	949
Materiale per la manutenzione	21.820	9.686	20.324	- 10.638	- 12.134
Altri beni e prodotti non sanitari	44.922	77.660	75.910	1.750	32.738
Acconti per acquisto di beni e prodotti non sanitari					
TOTALE	**488.475**	**472.617**	**437.998**	**34.619**	**- 15.858**

2. ACQUISTI DI SERVIZI SANITARI

L'area relativa ai servizi sanitari, ha rappresentato, sotto il profilo economico nel 2024, un costo complessivo pari a euro 8.171.986, pertanto in aumento rispetto al preventivo, a seguito di nuove esigenze emerse in sede di riprogrammazione da parte dei Centri di risorsa ed in diminuzione rispetto al Consuntivo.

Nel dettaglio in questa macroarea:

c) Acquisti servizi sanitari per assistenza specialistica ambulatoriale

La macro classe rappresenta un costo complessivo in aumento sia rispetto al preventivo 2024 che al consuntivo 2023, rilevato alla voce "Acquisto di prestazioni ambulatoriali e diagnostiche regionali fatturate", che accoglie il ricorso a strutture pubbliche esterne per esami non effettuabili presso l'Istituto. Rientrano in questa tipologia anche le prestazioni extraregionali per lo screening delle malattie metaboliche, finanziati dalla Regione.

k) Acquisto prestazioni di trasporto sanitario

La voce "Trasporti secondari" pari ad euro 104.861 risulta essere complessivamente in linea rispetto all'esercizio precedente e rispetto al preventivo. Rileva il ricorso ai servizi internosocomiali esternalizzati a seguito di un aumento di trasporti non preventivabili e della necessità di gestire il trasporto interno dei pazienti con modalità mista.

l) Acquisto prestazioni Socio-sanitarie a rilevanza sanitaria

Voce di complessivi euro 500.179, che si presenta in diminuzione rispetto all'esercizio precedente ed in aumento rispetto al preventivo e riporta la richiesta di prestazioni di screening neonatale all'Azienda Ospedaliera di Padova.

m) Compartecipazione al personale per att. libero-prof. (intramoenia)

In questa macro voce vengono riepilogati i compensi al personale per l'attività e per le consulenze effettuate in regime di libera professione per euro 964.672 e sono complessivamente in linea rispetto al al Consuntivo 2023 ed in aumento rispetto al Preventivo.

n) Rimborsi, assegni e contributi sanitari

Questa macro classe pari a 2.378.140 presenta una diminuzione rispetto al consuntivo 2023 ma un aumento rispetto al preventivo. Le voci qui rappresentate risentono notevolmente della riprogrammazione ed utilizzo dei finanziamenti per la ricerca. Viene qui rilevato il conto "Contributi ad enti", derivante da progetti di ricerca multicentrici effettuati con la collaborazione di unità esterne, pari ricavo trova collocazione ai conti di contributo per la ricerca. Sono qui inseriti anche i rimborsi ad ASUGI per le prestazioni di laboratorio effettuate a pazienti esterni i cui ricavi sono rilevati tra la mobilità regionale, come previsto dall'art. 15 dell'atto di intesa per la riorganizzazione delle attività di medicina di laboratorio di cui al prot. n. 4042 dd 16/5/2017.

o) Consulenze, Collaborazioni, Interinale e altre prestazioni di lavoro sanitarie e sociosanitarie

Questa macro classe pari ad euro 3.092.473, evidenzia un aumento sia rispetto al preventivo, per le nuove esigenze emerse in sede di riprogrammazione da parte dei Centri di risorsa, che al consuntivo 2023. Comprende, oltre ai costi per consulenze sanitarie richieste ad aziende regionali ed extraregionali e le indennità versate al personale universitario (in aumento), anche tutti i costi riguardanti il personale esterno contrattista, borsista e tirocinante dell'area sanitaria che trovano totale ristoro tra i finanziamenti per progetti di ricerca ministeriali, regionali o da altri enti.

In questa voce sono inserite le prestazioni aggiuntive per il recupero delle liste di attesa, ristorate attraverso l'utilizzo dello specifico finanziamento.

p) Altri servizi sanitari e sociosanitari a rilevanza sanitaria

Il valore complessivo di euro 711.801, corrispondente al conto "Altri servizi sanitari da privato", riguarda in parte costi di servizi richiesti per attività di ricerca ed in parte afferisce a costi di servizi sanitari diversi richiesti a privati a supporto dell'attività assistenziale (in modo particolare per il servizio esternalizzato di pronta disponibilità radiologica.). La variazione diminutiva sia rispetto all'anno precedente che al preventivo è imputabile alla riprogrammazione da parte dei Centri di risorsa, per quanto riguarda i gameti, e al superamento della necessità di esternalizzare la pronta disponibilità radiologica.

3. ACQUISTI DI SERVIZI NON SANITARI

L'area relativa ai servizi non sanitari, macro classe che raggruppa conti di diversa natura, ha rappresentato, sotto il profilo economico nel 2024, un costo complessivo pari a euro 11.652.254, pertanto in aumento rispetto al consuntivo 2023 e rispetto al preventivo.

a) Servizi non sanitari

In questa macro voce vengono rilevati i costi che compongono il canone della concessione di servizi integrati, energetici, idrici, di facility management, igiene ambientale e security con investimenti per il ripristino funzionale, risparmio energetico e sostenibilità ambientale (partenariato pubblico privato P.P.P. ex artt. 180 e seguenti del D.lgs. n. 50/2016). Il relativo canone di disponibilità viene invece rilevato all'interno dei canoni di leasing (canone di project financing).

Si rilevano maggiori costi rispetto a preventivo a seguito delle esigenze emerse in sede di riprogrammazione con i Centri di Risorsa.

Di seguito le voci della categoria che riscontrano variazioni più determinanti.

La voce "Lavanderia" rileva minori costi rispetto al consuntivo a seguito dell'aggiornamento al prezzo del servizio effettuato dalla ditta sul conteggio del numero di dipendenti con diritto alla divisa.

Si rilevano maggiori costi alla voce "Pulizia" a seguito dell'adeguamento dettato dall'ISTAT, dell'ampiamento del patrimonio indisponibile (OSG palazzina Poliambulatori) e di una riorganizzazione dell'attività di pulizia presso l'area del Pronto Soccorso e delle aree comuni.

La voce "Mensa" registra un aumento dei costi rispetto al consuntivo ed al preventivo a seguito dell'inizio del nuovo appalto per la mensa che introduce l'opzione del vassoio preconfezionato.

Si registrano minori costi alla voce "Riscaldamento" rispetto al consuntivo 2023 derivanti da un ridimensionamento del costo unitario del gas.

Un maggior costo rispetto al consuntivo si rileva alla voce "Servizi trasporti (non sanitari)" per effetto della prosecuzione della raccolta dei campioni presso i punti nascita a seguito dell'avvio dello screening per la fibrosi cistica e al completamento dei traslochi presso i nuovi spazi del Poliambulatorio.

Alla voce "Smaltimento rifiuti" si evidenzia un aumento rispetto al Consuntivo derivante dall'adeguamento prezzi dovuto all'inflazione intercorsa durante l'anno.

Si registra una diminuzione anche alla voce "Utenze elettricità" derivanti da un ridimensionamento del costo unitario del gas.

Un aumento si registra alla voce "Acqua" dovuto al già evidenziato ampiamento del patrimonio indisponibile (attivazione palazzina Poliambulatorio).

Maggiori costi rispetto al Consuntivo 2023 si rilevano per il "Servizio di vigilanza" dovuti all'adeguamento ISTAT ed all'estensione presso Opera San Giuseppe, in particolare per il servizio di vigilanza pomeridiana nella palazzina ambulatori.

Sono riportati alla voce "Altri servizi non sanitari da privato" il servizio di sterilizzazione e di mediazione culturale. Si segnala il proseguire di un costante incremento nel corso del quadriennio del costo per il servizio di supporto psichiatrico nei confronti dei pazienti della S.C. Neuropsichiatria, con degenze prolungate anche a causa della mancanza di idonee strutture territoriali di supporto post ricovero. Per pronta evidenza si riportano i costi del periodo 2021-2024:

	2021	**2022**	**2023**	**2024**
Servizio Supporto Psichiatrico	240.295	329.416	346.529	458.469

Le ulteriori variazioni sono riconducibili alle modifiche intervenute nella riprogrammazione dei progetti di ricerca, pertanto riguardanti costi totalmente ristorati tra i ricavi per finanziamento progetti di ricerca ministeriali, regionali o da altri enti.

b) Consulenze, Collaborazioni, Interinale e altre prestazioni di lavoro non sanitarie

In questa voce pari a euro 277.451, in diminuzione rispetto sia al preventivo che al consuntivo 2023, viene rilevato, oltre al costo per le consulenze fiscali, amministrative e tecniche che si presentano sostanzialmente in linea, anche il costo per lavoro interinale in area non sanitaria che si è reso necessario negli anni scorsi. Un decremento di costo viene inoltre rilevato nell'ambito delle "Consulenze non sanitarie da ASR" per la funzione di medico ambientale e nell'ambito del "Personale esterno con contratto di diritto privato-area non sanitaria".

c) Formazione

Il costo per servizi formativi, esterni e non, sia da pubblico che da privato, presenta un aumento rispetto al consuntivo 2023, attestandosi ad euro 170.330. La variazione in questa macro è diretta conseguenza dell'aumento delle attività formative.

4. MANUTENZIONE E RIPARAZIONE

Il dato relativo al 2024, pari ad euro 1.948.330, si presenta complessivamente in linea rispetto al consuntivo 2023 e rispetto al preventivo.

5. GODIMENTO DI BENI DI TERZI

Questa categoria, che registra un costo pari a complessivi euro 1.723.263, segnala un aumento rispetto al consuntivo dell'anno precedente ma un calo rispetto al preventivo. I maggiori costi sono imputabili alla voce "Canoni di noleggio – area sanitaria" (apparecchiature full service per analisi genetico molecolari, per il sistema di monitoraggio gittata cardiaca Most Care).

Le ulteriori variazioni sono riconducibili alle modifiche intervenute nella programmazione dei progetti di ricerca.

6. COSTI DEL PERSONALE

Il costo del personale dipendente 2024, esclusa la libera professione, ammonta ad euro 46.477.866 più IRAP per euro 3.087.721 raggiunge complessivamente euro 49.565.587 e registra, pertanto, al netto del rinnovo CCNL, della variazione sul costo del personale della ricerca (c.d. Piramidati), dell'1% sul monte salari ma considerato l'aumento dei fondi contrattuali per la perequazione (euro 1.872.733 completamente finanziato) un aumento rispetto all'esercizio precedente (euro 2.430.165) ma una riduzione rispetto al preventivo (euro 1.150.903), come rappresentato nella tabella seguente:

DESCRIZIONE	Consuntivo 2024 al Netto di: Piramidati - 1% ms CCNL Dir. San. 2019/2021 CCNL Dir. PTA 2019/2021 Ind. P.S. e R.I.A. Personale in Utlizzo e PNRR	Consuntivo 2023 al netto di: Piramidati 1% ms Una-Tantum 2023 Personale in utilizzo e PNRR	PAO 2024 al netto di: Piramidati 1%ms Personale in Utilizzo e PNRR	Variazione Consuntivo 2024 / PAO 2024	Variazione Consuntivo 2024 / Consuntivo 2023
DIRIGENZA AREA SANITA'	17.304.414	16.267.191	17.875.207	- 570.793	1.037.223
COMPARTO R. SANITARIO	16.533.931	15.946.776	16.220.405	313.526	587.155
DIRIGENZA PROFESSIONALE	154.973	119.869	165.836	- 10.862	35.104
DIRIGENZA TECNICA	261.075	173.247	301.007	- 39.932	87.828
COMPARTO R. TECNICO	4.307.600	3.965.898	4.753.391	- 445.791	341.702
DIRIGENZA AMMINISTRATIVA	740.053	596.774	657.607	82.446	143.279
COMPARTO R. AMMINISTRATIVO	2.725.339	2.683.634	3.131.562	- 406.223	41.705
TOTALI	**42.027.385**	**39.753.389**	**43.105.015**	**- 1.077.630**	**2.273.996**
IRAP DIPENDENTI	**2.796.075**	**2.639.906**	**2.869.348**	**- 73.273**	**156.169**
TOTALI CON IRAP	**44.823.460**	**42.393.295**	**45.974.363**	**- 1.150.903**	**2.430.165**

A seguito dell'introduzione del nuovo piano dei conti e delle conseguenti indicazioni regionali, gli accantonamenti relativi ai fondi contrattuali del personale vengono registrati direttamente nei ruoli di afferenza, alimentando il "Debiti CCNL da liquidare" e non i conti del mastro "Fondo rischi ed oneri". Tutte le indicazioni per gli accantonamenti sono state trasmesse dalla competente S.S.D. Politiche del personale.

Si segnala peraltro che il tetto di spesa, ammontante ad euro 46.329.249,98 è stato rispettato. Per ogni ulteriore dettaglio si rinvia allo specifico paragrafo della presente relazione.

6. ONERI DIVERSI DI GESTIONE

Rientrano in questa macro classe i compensi agli organi direttivi e di indirizzo ed al collegio sindacale, comprensivi degli accantonamenti, nonché tutto il mastro relativo alle imposte e tasse, esclusa l'IRES e l'IRAP.

Per l'intera categoria, ammontante ad euro 931.927, non si registra alcuna variazione significativa.

8. AMMORTAMENTI

A seguito di quanto disposto dal D.Lgs. 118/2011, gli ammortamenti sono calcolati secondo le nuove aliquote ministeriali (Circolari Ministeriali n.2496/2013 e n.8036/2013).

Le quote di ammortamento dell'esercizio ammontano complessivamente ad euro 3.520.922 delle quali euro 3.507.991 risultano sterilizzate mediante rilevazione alla voce "Costi capitalizzati". La differenza di euro 12.931 va ad incidere direttamente sul risultato di esercizio.

9. SVALUTAZIONE DELLE IMMOBILIZZAZIONI E DEI CREDITI

Per l'anno 2024 è stata accantonata a fondo svalutazione crediti la somma di euro 4.012 relativi a crediti per prestazioni di ricovero nei confronti di pazienti stranieri.

10. VARIAZIONE DELLE RIMANENZE

Si evidenza una variazione diminutiva delle rimanenze, per complessivi euro 227.198, composta dalla variazione diminutiva riscontrabile nelle rimanenze di materiale sanitario (euro 247.109) e dalla variazione aumentativa riscontrabile nelle rimanenze di materiale non sanitario (euro 19.911).

11. ACCANTONAMENTI

Trovano iscrizione in questa macro classe accantonamenti di natura diversa. Vengono rilevate, per complessivi euro 7.900.477, oltre agli accantonamenti per rischi ed oneri, le quote dei contributi assegnati nell'esercizio 2024 e non ancora utilizzati, che troveranno manifestazione economica negli esercizi successivi.

a) Accantonamenti per rischi:

A seguito di specifica e dettagliata relazione da parte della competente S.C. Affari Generali e Legali (nota prot. INT n. 1023 dd. 15/4/2025) non è stato effettuato alcun accantonamento ai fondi "Cause civili ed oneri processuali" e "Contenzioso lavoro dipendente". I fondi sono stati adeguati tramite una insussistenza del passivo (euro 775.947) aggiornandoli alle esigenze evidenziate con la suddetta nota.

c) Accantonamenti per quote inutilizzate di contributi vincolati

In questa macroclasse, pari a complessivi euro 6.556.396, rientrano diverse tipologie di accantonamento:

- euro 1.828.540 relativi all'accantonamento per quote non utilizzate di contributi da Regione e Prov. Aut. per quota F.S. indistinto finalizzato, per la cura dell'atrofia muscolare spinale (SMA);
- euro 1.453.342 per quote inutilizzate contributi da soggetti pubblici (extra fondo) vincolati: tra gli altri il progetto "follow up nati pretermine", il progetto regionale "infezioni ospedaliere", il progetto regionale "disturbi della nutrizione", il progetto "screening neonatali", il progetto PNRR "valutazione dell'esposoma", il progetto "disostruzione delle vie aeree" ed il progetto "presa in carico dei pazienti di tutte le età con disturbi dello spettro autistico";
- euro 1.620.572 per gli accantonamenti derivanti dai contributi da soggetti pubblici per ricerca (compresi i c.d. "Piramidati");
- euro 65.290 per gli accantonamenti derivanti dai ricavi da sperimentazioni non ancora utilizzati;
- euro 202.538 per l'accantonamento per quote non utilizzate di contributi privati vincolati -

altro, relativi alla trattenuta del 5% operata, a seguito del DL n.158/2012 convertito nella L. 189/2012 (c.d. decreto Balduzzi) sui proventi versati nel 2024 ai professionisti che svolgono attività libero professionale, in attesa di ulteriori indicazioni regionali. E' qui rilevato, inoltre, l'accantonamento della quota di pay-back farmaci 2023 previsto dalle indicazioni regionali (decreto DCS n. 20707 dd 23/4/2025);

- euro 1.386.113 per gli accantonamenti per quote inutilizzate contributi da soggetti privati per ricerca: tra i più significativi il contributo del 5 per mille anno 2023 ed il contributo per il progetto "Unlocking the Genetics of Adult Cholestasis: A Novel Approach Through PFIC-Affected Children's Parents".

d) Altri accantonamenti

L'accantonamento complessivo di euro 1.344.081 riguarda per euro 1.289.842 l'accantonamento di competenza dell'esercizio per il rinnovo contrattuale personale dipendente 2022/2024, coperto dal finanziamento regionale ed integrato dall'utilizzo del pay-back, coì come indicato dalla DCS con nota prot. n. 0426052/P/GEN del 11/6/2025. Inoltre per euro 54.239 dall'accantonamento per gli incentivi funzioni tecniche, ex art.113 D.Lgs. 50/2016 (di questi la quota di euro 27.540 relativa ai lavori pubblici, finanziata nel relativo quadro economico, viene sterilizzata tra i ricavi tramite l'imputazione alla voce "lavori interni").

e) Proventi e oneri straordinari

Questa macro voce presenta un saldo pari a euro 725.767.

Si registrano proventi straordinari per complessivi euro 1.708.283, composti principalmente dalla rilevazione di insussistenze attive, per euro 775.947 conseguenti all'aggiornamento dei fondi rischi per contenzioso lavoro dipendente e per cause civili e oneri processuali, da insussistenze attive e da sopravvenienze attive verso Aziende del SSR per adeguamento rilevazione attività di ricovero ad ambulatoriale 2023 e 2022 per pazienti Ucraini per euro 201.782, da sopravvenienze per indennità di pronto soccorso anno 2023 per euro 189.408 e da sopravvenienze per incremento fondo accessorio 2023 dirigenti sanitari per euro 125.152, come da indicazioni regionali.

Vi rientrano inoltre le donazioni, come previsto dal D.Lgs. 118/2011.

Si registrano oneri straordinari per complessivi euro 982.516, composti principalmente dalla rilevazione di sopravvenienze passive derivanti da fatture passive per euro 63.259 e dalle competenze di anni precedenti del personale dipendente per euro 603.973 (rinnovo contrattuale dirigenza per la parte non coperta dal fondo, rinnovo contrattuale personale della ricerca (piramidati – totalmente finanziato) e indennità relative ad anni precedenti.

5.3 Relazione sui costi per livelli essenziali di assistenza

Il sistema di contabilità analitica di cui è fornito l'IRCCS e le altre aziende regionali risulta non soggetto a manutenzione da parte di Insiel. Il Burlo è in attesa dell'avvio del nuovo programma contabile, già introdotto nel corso del 2023 in ARCS e ASUGI. Tale programma dovrebbe provvedere allo sviluppo di un apposito modulo di contabilità analitica nonché una funzionalità relativa alla redazione del modello ministeriale LA. La nuova funzionalità è stata presentata nel corso dell'incontro del 29 giugno 2022. Si precisa che, ad oggi, non si conosce il cronoprogramma dell'introduzione del nuovo sistema contabile nelle altre aziende del SSR.

Si segnala che la reportistica attualmente utilizzata nel SSR non prevede un modello a sezioni contrapposte che agevoli la lettura ed il confronto tra i due esercizi di riferimento. A tal fine si riportano nel presente paragrafo i modelli LA 2024, LA 2023 ed una sintesi del confronto tra i due esercizi.

Per quanto riguarda le diverse voci di costo, si segnala un decremento dei beni sanitari (dovuto principalmente all'infusione del farmaco Zolgensma nel 2023), del costo del personale dovuto ai rinnovi contrattuali, al personale cd. *piramidato* e all'aumento dei fondi contrattuali per la perequazione (euro 1.872.733 completamente finanziato).

Dal confronto tra i due esercizi emerge un sostanziale equilibrio nella ripartizione dei costi tra i diversi livelli assistenziali erogati dal Burlo.

Si registra un lieve aumento nel livello relativo all'assistenza farmaceutica dovuto al corrispondente aumento della distribuzione diretta a pazienti regionali ed extraregionali.

Si registra invece un lieve incremento nel livello dell'assistenza specialistica ambulatoriale, collegato principalmente alla revisione dei setting assistenziali.

Il livello assistenziale dell'assistenza ospedaliera registra un leggero incremento dovuto principalmente all'aumento dei costi del personale, come riscontrato su tutti i livelli assistenziali.

Si registra inoltre un decremento relativo all'attività di pronto soccorso dovuto all' assegnazione, nel 2023, della sovraziendale "*indennità di pronto soccorso*" pari ad euro 1.760.194 per la parte corrisposta alle altre aziende del SSR, registrata nella voce di costo *Sopravvenienze/ Insussistenze*. Nell'anno 2024 l'assegnazione del contributo è pari ad euro 189.409 ed è relativa alla sola quota di competenza dell'Istituto.

I costi per l'attività di ricerca risultano diminuiti rispetto al 2023 e sono completamente ristorati da specifici finanziamenti. Si precisa che i costi diretti relativi alla ricerca corrente e finalizzata, così come esposti nello specifico rendiconto di cui al punto successivo, sono stati imputati nell'apposita sezione prevista dal nuovo schema del modello LA. I costi indiretti della ricerca, meglio rappresentati nel paragrafo dedicato al sezionale della ricerca, risultano invece imputati alle diverse funzioni assistenziali.

MODELLO DI RILEVAZIONE DEI COSTI DEI LIVELLI DI ASSISTENZA DEGLI ENTI DEL SERVIZIO SANITARIO NAZIONALE

STRUTTURA RILEVATA			
REGIONE FRIULI VENEZIA GIULIA	IRCCS BURLO	CODICE ENTE	901

OGGETTO DELLA RILEVAZIONE	
CONSUNTIVO ANNO	2023

			Macrovoci economiche	Consumi di esercizio		Costi per acquisti di servizi			Personale				Ammortamenti	Sopravvenienze Insussistenze	Altri costi	Oneri finanziari, svalutazioni, minusvalenze	Totale
				Beni sanitari	Beni non sanitari	prestazioni sanitarie	servizi sanitari per erogazione di prestazioni	servizi non sanitari	Ruolo sanitario	Ruolo professionale	Ruolo tecnico	Ruolo amministrativo					
PREVENZIONE COLLETTIVA E SANITA' PUBBLICA																	
1A100			**Sorveglianza, prevenzione e controllo delle malattie infettive e parassitarie, inclusi i programmi vaccinali**	15.634,62	0,00	0,00	0,00	0,00	0,00	0,00	0,00	0,00	0,00	0,00	0,00	0,00	15.634,62
	1A110		***Vaccinazioni***	15.634,62													15.634,62
	1A120		***Altri interventi per la sorveglianza, prevenzione e controllo delle malattie infettive e parassitarie***														0,00
1B100			**Tutela della salute e della sicurezza degli ambienti aperti e confinati**														0,00
1C100			**Sorveglianza, prevenzione e tutela della salute e sicurezza nei luoghi di lavoro**														0,00
1D100			**Salute animale e igiene urbana veterinaria**														0,00
1E100			**Sicurezza alimentare - Tutela della salute dei consumatori**														0,00
1F100			**Sorveglianza e prevenzione delle malattie croniche, inclusi la promozione di stili di vita sani ed i programmi organizzati di screening; sorveglianza e prevenzione nutrizionale**	0,00	0,00	0,00	0,00	0,00	124.886,43	0,00	0,00	0,00	0,00	0,00	0,00	0,00	124.886,43
	1F110		***Screening oncologici***	0,00	0,00	0,00	0,00	0,00	1.374,53	0,00	0,00	0,00	0,00	0,00	0,00	0,00	1.374,53
		1F111	Programmi organizzati svolti in apposita Unità operativa/Centro di costo														0,00
		1F112	Programmi organizzati svolti in ambito consultoriale/ambulatoriale territoriale														0,00
		1F113	Programmi organizzati svolti in ambito ospedaliero	0,00	0,00	0,00	0,00	0,00	1.374,53				0,00	0,00	0,00	0,00	1.374,53
	1F120		***Altre attività di Sorveglianza e prevenzione delle malattie croniche, inclusi la promozione di stili di vita sani e prevenzione nutrizionale***	0,00	0,00	0,00	0,00	0,00	123.511,90	0,00	0,00	0,00	0,00	0,00	0,00	0,00	123.511,90
		1F121	Altre attività svolte in ambito extra-ospedaliero														0,00
		1F122	Altre attività svolte in ambito ospedaliero						123.511,90								123.511,90
1G100			**Attività medico legali per finalità pubbliche**														0,00
1H100			**Contributo Legge 210/92**														**0,00**
19999			**TOTALE PREVENZIONE COLLETTIVA E SANITA' PUBBLICA**	15.634,62	0,00	0,00	0,00	0,00	124.886,43	0,00	0,00	0,00	0,00	0,00	0,00	0,00	140.521,05
ASSISTENZA DISTRETTUALE																	
2A100			**Assistenza sanitaria di base**														0,00
	2A110		***Medicina generale***														0,00
		2A111	Medicina generale - Attività in convenzione														0,00
		2A112	Medicina generale - Prestazioni erogate nelle cure domiciliari														0,00
		2A113	Medicina generale - Prestazioni erogate presso strutture residenziali e semiresidenziali														0,00
		2A114	Medicina generale - Programmi vaccinali														0,00
		2A115	Medicina generale - Attività presso UCCP														0,00
		2A116	Medicina generale - Attività presso - Ospedali di Comunità														0,00
	2A120		***Pediatria di libera scelta***														0,00
		2A121	Pediatria di libera scelta - Attività in convenzione														0,00
		2A122	Pediatria di libera scelta - Prestazioni erogate nelle cure domiciliari														0,00
		2A123	Pediatria di libera scelta - Programmi vaccinali														0,00
		2A124	Pediatria di libera scelta - Attività presso UCCP														0,00
		2A125	Pediatria di libera scelta - Attività presso Ospedali di Comunità														0,00
	2A130		***Altra assistenza sanitaria di base***														0,00
		2A131	Altra assistenza sanitaria di base : Assistenza distrettuale e UCCP														0,00
		2A132	Altra assistenza sanitaria di base - Ospedali di Comunità														0,00
2B100			**Continuità assistenziale**														0,00
2C100			**Assistenza ai turisti**														0,00
2D100			**Emergenza sanitaria territoriale**														0,00
2E100			**Assistenza farmaceutica**	705.907,42	0,00	0,00	0,00	0,00	35.145,50	0,00	0,00	0,00	0,00	0,00	0,00	0,00	741.052,92
	2E110		***Assistenza farmaceutica erogata in regime di convenzione***														
	2E120		***Assistenza farmaceutica - erogazione diretta a livello territoriale***	0,00	0,00	0,00	0,00	0,00	0,00	0,00	0,00	0,00	0,00	0,00	0,00	0,00	0,00
		2E121	Assistenza farmaceutica - erogazione diretta a livello territoriale - Distribuzione Diretta														0,00
		2E122	Assistenza farmaceutica - erogazione diretta a livello territoriale - Distribuzione Per Conto														
	2E130		***Assistenza farmaceutica - erogazione diretta a livello ospedaliero***	705.907,42	0,00	0,00	0,00	0,00	35.145,50	0,00	0,00	0,00	0,00	0,00	0,00	0,00	741.052,92
2F100			**Assistenza integrativa e protesica**														
	2F110		***Assistenza integrativa-Totale***														
		2F111	***Assistenza integrativa - Presidi per persone affette da malattia diabetica o da malattie rare***														
		2F112	***Assistenza integrativa - Prodotti destinati a un'alimentazione particolare***														
		2F113	***Assistenza integrativa - Dispositivi monouso***														
	2F120		***Assistenza protesica***														
2G100			**Assistenza specialistica ambulatoriale**	5.106.781,86	136.441,96	377.141,89	2.709.783,49	3.029.348,15	9.595.008,73	39.012,88	798.641,85	1.195.573,32	1.882.827,49	110.631,13	399.859,99	982,16	25.382.034,90
	2G110		***Assistenza specialistica ambulatoriale - Attività prodotta in ambito ospedaliero***	**5.106.781,86**	**136.441,96**	**377.141,89**	**2.709.783,49**	**3.029.348,15**	**9.595.008,73**	**39.012,88**	**798.641,85**	**1.195.573,32**	**1.882.827,49**	**110.631,13**	**399.859,99**	**982,16**	**25.382.034,90**
		2G111	Assistenza specialistica ambulatoriale - Attività prodotta in ambito ospedaliero - Attività di laboratorio	2.524.793,85	39.569,29	377.141,89	2.096.168,07	1.491.798,11	1.725.600,47	4.014,45	274.829,08	231.972,51	610.553,58	50.362,25	182.026,97	447,10	9.609.277,62
		2G112	Assistenza specialistica ambulatoriale - Attività prodotta in ambito ospedaliero – Diagnostica strumentale	54.128,61	9.656,80	0,00	103.013,17	208.162,45	795.541,39	3.421,72	129.120,54	78.642,69	355.169,87	7.273,84	26.290,23	64,58	1.770.485,89
		2G113	Assistenza specialistica ambulatoriale - Attività prodotta in ambito ospedaliero – Attività clinica	2.527.859,40	87.215,87	0,00	510.602,25	1.329.387,59	7.073.866,87	31.576,71	394.692,23	884.958,12	917.104,04	52.995,04	191.542,79	470,48	14.002.271,39
		2G114	Assistenza specialistica ambulatoriale - Attività prodotta in ambito ospedaliero - Farmaci ad alto costo rimborsati extra tariffa														
		2G115	Assistenza specialistica ambulatoriale - Attività prodotta in ambito ospedaliero - Dispositivi ad alto costo rimborsati extra tariffa														
	2G120		***Assistenza specialistica ambulatoriale - Attività prodotta in ambito distrettuale e da terzi***	0,00	0,00	0,00	0,00	0,00	0,00	0,00	0,00	0,00	0,00	0,00	0,00	0,00	0,00
		2G121	Assistenza specialistica ambulatoriale - Attività prodotta in ambito distrettuale e da terzi - Attività di laboratorio														

MODELLO DI RILEVAZIONE DEI COSTI DEI LIVELLI DI ASSISTENZA DEGLI ENTI DEL SERVIZIO SANITARIO NAZIONALE

STRUTTURA RILEVATA			OGGETTO DELLA RILEVAZIONE	
REGIONE FRIULI VENEZIA GIULIA	IRCCS BURLO	CODICE ENTE 901	CONSUNTIVO ANNO	2023

			Macrovoci economiche	Consumi di esercizio		Costi per acquisti di servizi			Personale				Ammortamenti	Sopravvenienze Insussistenze	Altri costi	Oneri finanziari, svalutazioni, minusvalenze	Totale
				Beni sanitari	Beni non sanitari	prestazioni sanitarie	servizi sanitari per erogazione di prestazioni	servizi non sanitari	Ruolo sanitario	Ruolo professionale	Ruolo tecnico	Ruolo amministrativo					
		2G122	Assistenza specialistica ambulatoriale Attività prodotta in ambito distrettuale e da terzi – Diagnostica strumentale														
		2G123	Assistenza specialistica ambulatoriale - Attività prodotta in ambito distrettuale e da terzi - Attività clinica														
		2G124	Assistenza specialistica ambulatoriale - Attività prodotta in ambito distrettuale e da terzi – Farmaci ad alto costo rimborsati extra – tariffa														
		2G125	Assistenza specialistica ambulatoriale - Attività prodotta in ambito distrettuale e da terzi – Dispositivi ad alto costo rimborsati extra – tariffa														
	2G130		***Assistenza specialistica ambulatoriale – Trasporto utenti***														
2H100			**Assistenza sociosanitaria distrettuale, domiciliare e territoriale**														
	2H110		***Assistenza sociosanitaria distrettuale, domiciliare e territoriale – Cure domiciliari***														
		2H111	Cure domiciliari														
		2H112	Cure palliative domiciliari														
	2H120		***Assistenza sociosanitaria distrettuale, domiciliare e territoriale - Assistenza a minori, donne, coppie, famiglia (consultori)***														
	2H130		***Assistenza sociosanitaria distrettuale, domiciliare e territoriale - Assistenza ai minori con disturbi in ambito neuropsichiatrico e del neurosviluppo***														
	2H140		***Assistenza sociosanitaria distrettuale, domiciliare e territoriale - Assistenza alle persone con disturbi mentali***														
	2H150		***Assistenza sociosanitaria distrettuale, domiciliare e territoriale - Assistenza alle persone con disabilità***														
	2H160		***Assistenza sociosanitaria distrettuale, domiciliare e territoriale - Assistenza alle persone con dipendenze patologiche***														
2I100			**Assistenza sociosanitaria semi-residenziale**														
	2I110		***Assistenza sociosanitaria semi-residenziale - Assistenza alle persone con disturbi mentali***														
	2I120		***Assistenza sociosanitaria semi-residenziale - Assistenza alle persone con disabilità***														
	2I130		***Assistenza sociosanitaria semi-residenziale - Assistenza alle persone con dipendenze patologiche***														
	2I140		***Assistenza sociosanitaria semi-residenziale - Assistenza alle persone non autosufficienti***														
	2I150		***Assistenza sociosanitaria semi-residenziale - assistenza ai minori con disturbi in ambito neuropsichiatrico e del neurosviluppo***														
2J100			**Assistenza sociosanitaria residenziale**														
	2J110		***Assistenza sociosanitaria residenziale - Assistenza alle persone con disturbi mentali***														
	2J120		***Assistenza sociosanitaria residenziale - Assistenza alle persone con disabilità***														
	2J130		***Assistenza sociosanitaria residenziale - Assistenza alle persone con dipendenze patologiche***														
	2J140		***Assistenza sociosanitaria residenziale - Assistenza alle persone non autosufficienti***														
	2J150		***Assistenza sociosanitaria residenziale - Assistenza alle persone nella fase terminale della vita***														
	2J160		***Assistenza sociosanitaria residenziale - Assistenza ai minori con disturbi in ambito neuropsichiatrico e del neurosviluppo***														
2K100			**Assistenza termale**														
2L100			**Assistenza presso strutture sanitarie interne alle carceri**														
29999			**TOTALE ASSISTENZA DISTRETTUALE**	5.812.689,28	136.441,96	377.141,89	2.709.783,49	3.029.348,15	9.630.154,23	39.012,88	798.641,85	1.195.573,32	1.882.827,49	110.631,13	399.859,99	982,16	26.123.087,82
ASSISTENZA OSPEDALIERA																	
3A100			**Attività di Pronto soccorso**	**149.700,59**	**19.407,61**	**0,00**	**411.613,04**	**156.545,40**	**2.793.409,82**	**14.595,54**	**312.772,93**	**181.296,28**	**43.045,99**	**1.760.282,09**	**11.380,37**	**536,91**	**5.854.586,57**
	3A110		***Attività diretta di Pronto soccorso e OBI***	149.700,59	19.407,61	0,00	411.613,04	156.545,40	2.793.409,82	14.595,54	312.772,93	181.296,28	43.045,99	1.760.282,09	11.380,37	536,91	5.854.586,57
		3A111	***Attività diretta di PS e OBI per accessi non seguiti da ricovero***	146.528,00	19.101,24	0,00	369.160,04	91.344,71	2.690.026,71	13.997,11	299.509,35	174.382,78	43.045,99	1.719.578,33	879,79	1,73	5.567.555,78
		3A112	***Attività diretta di PS e OBI per accessi seguiti da ricovero***	3.172,59	306,37	0,00	42.453,00	65.200,69	103.383,11	598,43	13.263,58	6.913,50	0,00	40.703,76	10.500,58	535,18	287.030,79
	3A120		***Accertamenti diagnostici strumentali e consulenze in Pronto Soccorso per accessi non seguiti da ricovero***	0,00	0,00	0,00	0,00	0,00	0,00	0,00	0,00	0,00	0,00	0,00		0,00	0,00
3B100			Assistenza ospedaliera per acuti	**6.377.524,27**	**323.558,18**	**521.161,59**	**2.894.406,82**	**7.317.031,22**	**23.775.987,84**	**90.670,79**	**3.497.416,06**	**1.878.709,69**	**964.188,13**	**267.834,59**	**969.243,46**	**1.871,75**	**48.879.604,39**
	3B110		***Assistenza ospedaliera per acuti - In Day Hospital***	240.324,08	40.319,65	0,00	668.193,53	1.623.837,37	1.751.242,84	3.170,34	213.375,45	166.057,95	43.200,25	60.283,25	215.884,95	535,18	5.026.424,84
	3B120		***Assistenza ospedaliera per acuti - In Day Surgery***	312.678,67	17.247,74	0,00	523.356,97	1.110.542,09	2.626.337,30	9.156,13	368.793,13	219.121,70	12.383,43	45.734,50	165.297,37	406,03	5.411.055,06
	3B130		***Assistenza ospedaliera per acuti - In degenza ordinaria***	5.824.521,52	265.990,79	521.161,59	1.702.856,32	4.582.651,76	19.398.407,70	78.344,32	2.915.247,48	1.493.530,04	908.604,45	161.816,84	588.061,14	930,54	38.442.124,49
	3B140		***Assistenza ospedaliera per acuti - Farmaci ad alto costo rimborsati extra-tariffa***														
	3B150		***Assistenza ospedaliera per acuti - Dispositivi ad alto costo rimborsati extra-tariffa***														
3C100			**Assistenza ospedaliera per lungodegenti**														
3D100			**Assistenza ospedaliera per riabilitazione**														
3E100			**Trasporto sanitario assistito**			104.616,94											104.616,94
3F100			**Attività trasfusionale**														
3G100			**Attività a supporto dei trapianti di cellule, organi e tessuti**														
3H100			**Attività a supporto della donazione di cellule riproduttive**														
39999			**TOTALE ASSISTENZA OSPEDALIERA**	6.527.224,86	342.965,79	625.778,53	3.306.019,86	7.473.576,62	26.569.397,66	105.266,33	3.810.188,99	2.060.005,97	1.007.234,12	2.028.116,68	980.623,83	2.408,66	54.838.807,90
48888			**TOTALE COSTI PER ATTIVITA' DI RICERCA**	1.573.071,01	9.067,54	0,00	2.881.749,00	1.016.537,00	3.198.425,00	44.681,00	0,00	324.652,00	135.780,00	1.675.280,00	36.461,00	0,00	10.895.703,55
49999			**TOTALE GENERALE**	**13.928.619,77**	**488.475,29**	**1.002.920,42**	**8.897.552,35**	**11.519.461,77**	**39.522.863,32**	**188.960,21**	**4.608.830,84**	**3.580.231,29**	**3.025.841,61**	**3.814.027,81**	**1.416.944,82**	**3.390,82**	**91.998.120,32**

MODELLO DI RILEVAZIONE DEI COSTI DEI LIVELLI DI ASSISTENZA DEGLI ENTI DEL SERVIZIO SANITARIO NAZIONALE

STRUTTURA RILEVATA			
REGIONE FRIULI VENEZIA GIULIA	IRCCS BURLO	CODICE ENTE	901

OGGETTO DELLA RILEVAZIONE	
CONSUNTIVO ANNO	2024

		Macrovoci economiche	Consumi di esercizio		Costi per acquisti di servizi			Personale				Ammortamenti	Sopravvenienze Insussistenze	Altri costi	Oneri finanziari, svalutazioni, minusvalenze	Totale
			Beni sanitari	Beni non sanitari	prestazioni sanitarie	servizi sanitari per erogazione di prestazioni	servizi non sanitari	Ruolo sanitario	Ruolo professionale	Ruolo tecnico	Ruolo ammini-strativo					
PREVENZIONE COLLETTIVA E SANITA' PUBBLICA																
1A100		**Sorveglianza, prevenzione e controllo delle malattie infettive e parassitarie, inclusi i programmi vaccinali**	12.867,83	0,00	0,00	0,00	0,00	0,00	0,00	0,00	0,00	0,00	0,00	0,00	0,00	12.867,83
		Vaccinazioni	12.867,83													12.867,83
		Altri interventi per la sorveglianza, prevenzione e controllo delle malattie infettive e parassitarie														0,00
1B100		**Tutela della salute e della sicurezza degli ambienti aperti e confinati**														0,00
1C100		**Sorveglianza, prevenzione e tutela della salute e sicurezza nei luoghi di lavoro**														0,00
1D100		**Salute animale e igiene urbana veterinaria**														0,00
1E100		**Sicurezza alimentare - Tutela della salute dei consumatori**														0,00
1F100		**Sorveglianza e prevenzione delle malattie croniche, inclusi la promozione di stili di vita sani ed i programmi organizzati di screening; sorveglianza e prevenzione nutrizionale**	0,00	0,00	0,00	0,00	0,00	127.629,57	0,00	0,00	0,00	0,00	0,00	0,00	0,00	127.629,57
		Screening oncologici	0,00	0,00	0,00	0,00	0,00	0,00	0,00	0,00	0,00	0,00	0,00	0,00	0,00	0,00
	1F111	Programmi organizzati svolti in apposita Unità operativa/Centro di costo														0,00
	1F112	Programmi organizzati svolti in ambito consultoriale/ambulatoriale territoriale														0,00
	1F113	Programmi organizzati svolti in ambito ospedaliero	0,00	0,00	0,00	0,00	0,00					0,00	0,00	0,00	0,00	0,00
		Altre attività di Sorveglianza e prevenzione delle malattie croniche, inclusi la promozione di stili di vita sani e prevenzione nutrizionale	0,00	0,00	0,00	0,00	0,00	127.629,57	0,00	0,00	0,00	0,00	0,00	0,00	0,00	127.629,57
	1F121	Altre attività svolte in ambito extra-ospedaliero														0,00
	1F122	Altre attività svolte in ambito ospedaliero						127.629,57								127.629,57
1G100		**Attività medico legali per finalità pubbliche**														0,00
1H100		**Contributo Legge 210/92**														**0,00**
19999		**TOTALE PREVENZIONE COLLETTIVA E SANITA' PUBBLICA**	12.867,83	0,00	0,00	0,00	0,00	127.629,57	0,00	0,00	0,00	0,00	0,00	0,00	0,00	140.497,40
ASSISTENZA DISTRETTUALE																
2A100		**Assistenza sanitaria di base**														
		Medicina generale														
	2A111	Medicina generale - Attività in convenzione														
	2A112	Medicina generale - Prestazioni erogate nelle cure domiciliari														
	2A113	Medicina generale - Prestazioni erogate presso strutture residenziali e semiresidenziali														
	2A114	Medicina generale - Programmi vaccinali														
	2A115	Medicina generale - Attività presso UCCP														
	2A116	Medicina generale - Attività presso - Ospedali di Comunità														
		Pediatria di libera scelta														
	2A121	Pediatria di libera scelta - Attività in convenzione														
	2A122	Pediatria di libera scelta - Prestazioni erogate nelle cure domiciliari														
	2A123	Pediatria di libera scelta - Programmi vaccinali														
	2A124	Pediatria di libera scelta - Attività presso UCCP														
	2A125	Pediatria di libera scelta - Attività presso Ospedali di Comunità														
		Altra assistenza sanitaria di base														
	2A131	Altra assistenza sanitaria di base : Assistenza distrettuale e UCCP														
	2A132	Altra assistenza sanitaria di base - Ospedali di Comunità														
2B100		**Continuità assistenziale**														
2C100		**Assistenza ai turisti**														
2D100		**Emergenza sanitaria territoriale**														
2E100		**Assistenza farmaceutica**	761.491,93	0,00	0,00	0,00	0,00	35.405,50	0,00	0,00	0,00	0,00	0,00	0,00	0,00	796.897,43
		Assistenza farmaceutica erogata in regime di convenzione														
		Assistenza farmaceutica - erogazione diretta a livello territoriale	0	0	0	0	0	0	0	0	0	0	0	0	0	0
	2E121	Assistenza farmaceutica - erogazione diretta a livello territoriale - Distribuzione Diretta														0,00
	2E122	Assistenza farmaceutica - erogazione diretta a livello territoriale - Distribuzione Per Conto														
		Assistenza farmaceutica - erogazione diretta a livello ospedaliero	761.491,93	0,00	0,00	0,00	0,00	35.405,50	0,00	0,00	0,00	0,00	0,00	0,00	0,00	796.897,43
2F100		**Assistenza integrativa e protesica**														
		Assistenza integrativa-Totale														
	2F111	***Assistenza integrativa - Presidi per persone affette da malattia diabetica o da malattie rare***														
	2F112	***Assistenza integrativa - Prodotti destinati a un'alimentazione particolare***														
	2F113	***Assistenza integrativa - Dispositivi monouso***														
		Assistenza protesica														
2G100		**Assistenza specialistica ambulatoriale**	3.943.119,35	137.741,79	419.859,55	3.218.371,44	3.027.963,12	10.386.914,57	68.285,54	902.185,35	1.301.155,65	2.193.478,28	75.139,76	304.921,38	750,50	25.979.886,28
		Assistenza specialistica ambulatoriale - Attività prodotta in ambito ospedaliero	3.943.119,35	137.741,79	419.859,55	3.218.371,44	3.027.963,12	10.386.914,57	68.285,54	902.185,35	1.301.155,65	2.193.478,28	75.139,76	304.921,38	750,50	25.979.886,28
	2G111	Assistenza specialistica ambulatoriale - Attività prodotta in ambito ospedaliero - Attività di laboratorio	2.633.976,04	36.028,47	211.480,15	2.397.437,90	1.558.669,36	1.930.181,50	7.026,63	311.586,21	254.435,94	721.414,03	35.448,76	137.238,03	354,06	10.235.277,08
	2G112	Assistenza specialistica ambulatoriale - Attività prodotta in ambito ospedaliero – Diagnostica strumentale	53.329,07	8.374,38	0,00	115.332,20	198.981,45	857.041,26	5.989,15	144.994,13	85.570,65	447.685,80	4.762,00	20.272,80	47,57	1.942.380,45
	2G113	Assistenza specialistica ambulatoriale - Attività prodotta in ambito ospedaliero – Attività clinica	1.255.814,24	93.338,94	208.379,40	705.601,34	1.270.312,31	7.599.691,81	55.269,76	445.605,01	961.149,06	1.024.378,45	34.929,00	147.410,55	348,87	13.802.228,75
	2G114	Assistenza specialistica ambulatoriale - Attività prodotta in ambito ospedaliero - Farmaci ad alto costo rimborsati extra tariffa														

		Macrovoci economiche	Consumi di esercizio		Costi per acquisti di servizi			Personale				Ammortamenti	Sopravvenienze Insussistenze	Altri costi	Oneri finanziari, svalutazioni, minusvalenze	Totale
			Beni sanitari	Beni non sanitari	prestazioni sanitarie	servizi sanitari per erogazione di prestazioni	servizi non sanitari	Ruolo sanitario	Ruolo professionale	Ruolo tecnico	Ruolo amministrativo					
	2G115	Assistenza specialistica ambulatoriale - Attività prodotta in ambito ospedaliero - Dispositivi ad alto costo rimborsati extra tariffa														
		Assistenza specialistica ambulatoriale - Attività prodotta in ambito distrettuale e da terzi	0,00	0,00	0,00	0,00	0,00	0,00	0,00	0,00	0,00	0,00	0,00	0,00	0,00	0,00
	2G121	Assistenza specialistica ambulatoriale - Attività prodotta in ambito distrettuale e da terzi - Attività di laboratorio														
	2G122	Assistenza specialistica ambulatoriale Attività prodotta in ambito distrettuale e da terzi – Diagnostica strumentale														
	2G123	Assistenza specialistica ambulatoriale - Attività prodotta in ambito distrettuale e da terzi - Attività clinica														
	2G124	Assistenza specialistica ambulatoriale - Attività prodotta in ambito distrettuale e da terzi – Farmaci ad alto costo rimborsati extra – tariffa														
	2G125	Assistenza specialistica ambulatoriale - Attività prodotta in ambito distrettuale e da terzi – Dispositivi ad alto costo rimborsati extra – tariffa														
		Assistenza specialistica ambulatoriale – Trasporto utenti														
2H100		**Assistenza sociosanitaria distrettuale, domiciliare e territoriale**														
		Assistenza sociosanitaria distrettuale, domiciliare e territoriale – Cure domiciliari														
	2H111	Cure domiciliari														
	2H112	Cure palliative domiciliari														
		Assistenza sociosanitaria distrettuale, domiciliare e territoriale - Assistenza a minori, donne, coppie, famiglia (consultori)														
		Assistenza sociosanitaria distrettuale, domiciliare e territoriale - Assistenza ai minori con disturbi in ambito neuropsichiatrico e del neurosviluppo														
		Assistenza sociosanitaria distrettuale, domiciliare e territoriale - Assistenza alle persone con disturbi mentali														
		Assistenza sociosanitaria distrettuale, domiciliare e territoriale - Assistenza alle persone con disabilità														
		Assistenza sociosanituria distrettuale, domiciliare e territoriale - Assistenza alle persone con dipendenze patologiche														
2I100		**Assistenza sociosanitaria semi-residenziale**														
		Assistenza sociosanitaria semi-residenziale - Assistenza alle persone con disturbi mentali														
		Assistenza sociosanitaria semi-residenziale - Assistenza alle persone con disabilità														
		Assistenza sociosanituria semi-residenziale - Assistenza alle persone con dipendenze patologiche														
		Assistenza sociosanitaria semi-residenziale - Assistenza alle persone non autosufficienti														
		Assistenza sociosanitaria semi-residenziale - assistenza ai minori con disturbi in ambito neuropsichiatrico e del neurosviluppo														
2J100		**Assistenza sociosanitaria residenziale**														
		Assistenza sociosanitaria residenziale - Assistenza alle persone con disturbi mentali														
		Assistenza sociosanituria residenziale - Assistenza alle persone con disabilità														
		Assistenza sociosanitaria residenziale - Assistenza alle persone con dipendenze patologiche														
		Assistenza sociosanitaria residenziale - Assistenza alle persone non autosufficienti														
		Assistenza sociosanitaria residenziale - Assistenza alle persone nella fase terminale della vita														
		Assistenza sociosanitaria residenziale - Assistenza ai minori con disturbi in ambito neuropsichiatrico e del neurosviluppo														
2K100		**Assistenza termale**														
2L100		**Assistenza presso strutture sanitarie interne alle carceri**														
29999		**TOTALE ASSISTENZA DISTRETTUALE**	4.704.611,28	137.741,79	419.859,55	3.218.371,44	3.027.963,12	10.422.320,07	68.285,54	902.185,35	1.301.155,65	2.193.478,28	75.139,76	304.921,38	750,50	26.776.783,71
ASSISTENZA OSPEDALIERA																
3A100		**Attività di Pronto soccorso**	167.812,57	15.770,10	0,00	239.532,78	153.885,40	2.972.834,96	25.547,06	350.261,74	196.543,22	56.031,69	3.337,18	7.163,90	33,31	4.188.753,91
		Attività diretta di Pronto soccorso e OBI	167.812,57	15.770,10	0,00	239.532,78	153.885,40	2.972.834,96	25.547,06	350.261,74	196.543,22	56.031,69	3.337,18	7.163,90	33,31	4.188.753,91
	3A111	***Attività diretta di PS e OBI per accessi non seguiti da ricovero***	2.446,56	15.666,68	0,00	234.954,80	142.353,55	2.861.159,17	24.499,61	335.398,41	189.032,08	56.031,69	3.110,59	593,50	31,05	3.865.277,69
	3A112	***Attività diretta di PS e OBI per accessi seguiti da ricovero***	165.366,01	103,42	0,00	4.577,98	11.531,85	111.675,79	1.047,45	14.863,33	7.511,14	0,00	226,59	6.570,40	2,26	323.476,22
		Accertamenti diagnostici strumentali e consulenze in Pronto Soccorso per accessi non seguiti da ricovero	0,00	0,00	0,00	0,00	0,00	0,00	0,00	0,00	0,00	0,00	0,00		0,00	0,00
3B100		**Assistenza ospedaliera per acuti**	6.191.812,38	316.951,64	500.178,71	3.492.484,63	7.060.369,63	25.698.468,61	158.985,90	3.930.834,51	2.048.449,18	1.130.251,23	158.476,69	769.010,99	1.582,85	51.457.856,95
		Assistenza ospedaliera per acuti - In Day Hospital	235.637,49	45.744,70	0,00	769.526,73	1.539.130,99	1.959.105,04	5.549,15	242.915,54	183.150,96	50.911,35	36.060,61	170.322,95	360,18	5.238.415,69
		Assistenza ospedaliera per acuti - In Day Surgery	244.030,47	26.907,65	0,00	601.433,11	1.144.860,84	2.860.031,46	16.026,28	415.649,88	239.682,85	12.817,54	26.543,59	131.760,68	265,11	5.720.009,46
		Assistenza ospedaliera per acuti - In degenza ordinaria	5.712.144,42	244.299,29	500.178,71	2.121.524,79	4.376.377,80	20.879.332,11	137.410,47	3.272.269,09	1.625.615,37	1.066.522,34	95.872,49	466.927,36	957,56	40.499.431,80
		Assistenza ospedaliera per acuti - Farmaci ad alto costo rimborsati extra-tariffa														
		Assistenza ospedaliera per acuti - Dispositivi ad alto costo rimborsati extra-tariffa														
3C100		**Assistenza ospedaliera per lungodegenti**														
3D100		**Assistenza ospedaliera per riabilitazione**														
3E100		**Trasporto sanitario assistito**			104.860,40											104.860,40
3F100		**Attività trasfusionale**														
3G100		**Attività a supporto dei trapianti di cellule, organi e tessuti**														
3H100		**Attività a supporto della donazione di cellule riproduttive**														
39999		**TOTALE ASSISTENZA OSPEDALIERA**	6.359.624,95	332.721,74	605.039,11	3.732.017,41	7.214.255,03	28.671.303,57	184.532,96	4.281.096,25	2.244.992,40	1.186.282,92	161.813,87	776.174,89	1.616,16	55.751.471,26
48888		**TOTALE COSTI PER ATTIVITA' DI RICERCA**	1.650.848,01	2.153,02		2.457.924,00	1.995.534,00	3.907.471,26			301.134,74	141.161,00	139.230,34	60.138,00		10.655.594,37
49999		**TOTALE GENERALE**	**12.727.952,07**	**472.616,55**	**1.024.898,66**	**9.408.312,85**	**12.237.752,15**	**43.128.724,47**	**252.818,50**	**5.183.281,60**	**3.847.282,79**	**3.520.922,20**	**376.183,97**	**1.141.234,27**	**2.366,66**	**93.324.346,74**

MODELLO DI RILEVAZIONE DEI COSTI DEI LIVELLI DI ASSISTENZA DEGLI ENTI DEL SERVIZIO SANITARIO NAZIONALE- CONFRONTO ANNI 2024 E 2023

			Macrovoci economiche		Consumi di esercizio		Costi per acquisti di servizi			Personale				Ammortamenti	Sopravvenienze Insussistenze	Altri costi	Oneri finanziari, svalutazioni, minusvalenze	Totale	% livelli 2023	% livelli 2022
					Beni sanitari	Beni non sanitari	prestazioni sanitarie	servizi sanitari per erogazione di prestazioni	servizi non sanitari	Ruolo sanitario	Ruolo professionale	Ruolo tecnico	Ruolo ammini-strativo							
																		PREVENZIONE COLLETTIVA E SANITA' PUBBLICA	0,15%	0,15%
19999	2021		TOTALE PREVENZIONE COLLETTIVA E SANITA' PUBBLICA	2024	12.867,83	0,00	0,00	0,00	0,00	127.629,57	0,00	0,00	0,00	0,00	0,00	0,00	0,00	140.497,40		
19999	2020		TOTALE PREVENZIONE COLLETTIVA E SANITA' PUBBLICA	2023	15.634,62	0,00	0,00	0,00	0,00	124.886,43	0,00	0,00	0,00	0,00	0,00	0,00	0,00	140.521,05		
			delta		-2.766,79	0,00	0,00	0,00	0,00	2.743,14	0,00	0,00	0,00	0,00	0,00	0,00	0,00	-23,65		
																		ASSISTENZA DISTRETTUALE	28,69%	28,40%
2E100	2021		Assistenza farmaceutica	2024	761.491,93	0,00	0,00	0,00	0,00	35.405,50	0,00	0,00	0,00	0,00	0,00	0,00	0,00	796.897,43		
2E100	2020		Assistenza farmaceutica	2023	705.907,42	0,00	0,00	0,00	0,00	35.145,50	0,00	0,00	0,00	0,00	0,00	0,00	0,00	741.052,92		
			delta		55.584,51	0,00	0,00	0,00	0,00	260,00	0,00	0,00	0,00	0,00	0,00	0,00	0,00	55.844,51		
2G100	2021		Assistenza specialistica ambulatoriale	2024	3.943.119,35	137.741,79	419.859,55	3.218.371,44	3.027.963,12	10.386.914,57	68.285,54	902.185,35	1.301.155,65	2.193.478,28	75.139,76	304.921,38	750,50	25.979.886,28	27,84%	27,59%
2G100	2020		Assistenza specialistica ambulatoriale	2023	5.106.781,86	136.441,96	377.141,89	2.709.783,49	3.029.348,15	9.595.008,73	39.012,88	798.641,85	1.195.573,32	1.882.827,49	110.631,13	399.859,99	982,16	25.382.034,90		
			delta		-1.163.662,51	1.299,83	42.717,66	508.587,95	-1.385,03	791.905,84	29.272,66	103.543,50	105.582,33	310.650,79	-35.491,37	-94.938,61	-231,66	597.851,38		
29999	2021		TOTALE ASSISTENZA DISTRETTUALE	2024	4.704.611,28	137.741,79	419.859,55	3.218.371,44	3.027.963,12	10.422.320,07	68.285,54	902.185,35	1.301.155,65	2.193.478,28	75.139,76	304.921,38	750,50	26.776.783,71		
29999	2020		TOTALE ASSISTENZA DISTRETTUALE	2023	5.812.689,28	136.441,96	377.141,89	2.709.783,49	3.029.348,15	9.630.154,23	39.012,88	798.641,85	1.195.573,32	1.882.827,49	110.631,13	399.859,99	982,16	26.123.087,82		
			delta		-1.108.078,00	1.299,83	42.717,66	508.587,95	-1.385,03	792.165,84	29.272,66	103.543,50	105.582,33	310.650,79	-35.491,37	-94.938,61	-231,66	653.695,89		
																		ASSISTENZA OSPEDALIERA	59,74%	59,61%
3A100	2021		Attività di Pronto soccorso	2024	167.812,57	15.770,10	0,00	239.532,78	153.885,40	2.972.834,96	25.547,06	350.261,74	196.543,22	56.031,69	3.337,18	7.163,90	33,31	4.188.753,91		
3A100	2020		Attività di Pronto soccorso	2023	149.700,59	19.407,61	0,00	411.613,04	156.545,40	2.793.409,82	14.595,54	312.772,93	181.296,28	43.045,99	1.760.282,09	11.380,37	536,91	5.854.586,57		
			delta		18.111,98	-3.637,51	0,00	-172.080,26	-2.660,00	179.425,14	10.951,52	37.488,81	15.246,94	12.985,70	-1.756.944,91	-4.216,47	-503,60	-1.665.832,66		
3B100	2021		Assistenza ospedaliera per acuti	2024	6.191.812,38	316.951,64	500.178,71	3.492.484,63	7.060.369,63	25.698.468,61	158.985,90	3.930.834,51	2.048.449,18	1.130.251,23	158.476,69	769.010,99	1.582,85	51.457.856,95		
3B100	2020		Assistenza ospedaliera per acuti	2023	6.377.524,27	323.558,18	521.161,59	2.894.406,82	7.317.031,22	23.775.987,84	90.670,79	3.497.416,06	1.878.709,69	964.188,13	267.834,59	969.243,46	1.871,75	48.879.604,39		
			delta		-185.711,89	-6.606,54	-20.982,88	598.077,81	-256.661,59	1.922.480,77	68.315,11	433.418,45	169.739,49	166.063,10	-109.357,90	-200.232,47	-288,90	2.578.252,56		
39999	2021		TOTALE ASSISTENZA OSPEDALIERA	2024	6.359.624,95	332.721,74	605.039,11	3.732.017,41	7.214.255,03	28.671.303,57	184.532,96	4.281.096,25	2.244.992,40	1.186.282,92	161.813,87	776.174,89	1.616,16	55.751.471,26		
39999	2020		TOTALE ASSISTENZA OSPEDALIERA	2023	6.527.224,86	342.965,79	625.778,53	3.306.019,86	7.473.576,62	26.569.397,66	105.266,33	3.810.188,99	2.060.005,97	1.007.234,12	2.028.116,68	980.623,83	2.408,66	54.838.807,90		
			delta		-167.599,91	-10.244,05	-20.739,42	425.997,55	-259.321,59	2.101.905,91	79.266,63	470.907,26	184.986,43	179.048,80	-1.866.302,81	-204.448,94	-792,50	912.663,36		
48888	2021		TOTALE COSTI PER ATTIVITA' DI RICERCA	2024	1.650.848,01	2.153,02		2.457.924,00	1.995.534,00	3.907.471,26			301.134,74	141.161,00	139.230,34	60.138,00		10.655.594,37	11,42%	11,84%
48888	2020		TOTALE COSTI PER ATTIVITA' DI RICERCA	2023	1.573.071,01	9.067,54	0,00	2.881.749,00	1.016.537,00	3.198.425,00	44.681,00	0,00	324.652,00	135.780,00	1.675.280,00	36.461,00	0,00	10.895.703,55		
			delta		77.777,00	-6.914,52	0,00	-423.825,00	978.997,00	709.046,26	-44.681,00	0,00	-23.517,26	5.381,00	-1.536.049,66	23.677,00	0,00	-240.109,18		
49999	2021		TOTALE GENERALE	2024	12.727.952,07	472.616,55	1.024.898,66	9.408.312,85	12.237.752,15	43.128.724,47	252.818,50	5.183.281,60	3.847.282,79	3.520.922,20	376.183,97	1.141.234,27	2.366,66	93.324.346,74		
49999	2020		TOTALE GENERALE	2023	13.928.619,77	488.475,29	1.002.920,42	8.897.552,35	11.519.461,77	39.522.863,32	188.960,21	4.608.830,84	3.580.231,29	3.025.841,61	3.814.027,81	1.416.944,82	3.390,82	91.998.120,32		
			% composizione costi 2024		14%	1%	1%	10%	13%	46%	0%	6%	4%	4%	0%	1%	0%	100%		
			% composizione costi 2023		15%	1%	1%	10%	13%	43%	0%	5%	4%	3%	4%	2%	0%	100%		

5.4 Relazione sul bilancio sezionale della ricerca

Il bilancio dell'Istituto è unico ed indivisibile, in quanto la mission di un I.R.C.C.S. vede strettamente collegata l'attività di assistenza con l'attività di ricerca, tuttavia, ai soli fini di poter effettuare un'analisi dettagliata delle componenti di costo e ricavo relative a quest'ultima si allega il bilancio sezionale della ricerca.

BILANCIO SEZIONALE DELLA RICERCA		
CONTO ECONOMICO	**Anno 2024**	**Anno 2023**
CONTRIBUTI DELLA RICERCA		
Contributi c/esercizio da Ministero Salute	**5.899.589,00**	**7.142.360,00**
per ricerca corrente	3.546.082,00	3.759.036,00
per ricerca finalizzata:	1.573.674,00	632.912,00
5 per mille	-	773.106,00
Pnrr	732.935,00	732.935,00
Altri	46.898,00	1.244.371,00
Contributi c/esercizio da Regione	**9.297.000,00**	**9.558.979,00**
per ricerca	9.297.000,00	9.558.979,00
Altri		
Contributi c/esercizio da Provincia e Comuni	**-**	**-**
per ricerca		
Altri		
Contributi c/esercizio da altri enti pubblici	**54.523,00**	**312.173,00**
per ricerca (Asl/Ao/IRCCS/Policlinici)	-	33.579,00
Altri	54.523,00	278.594,00
Contributi c/esercizio da privati	**1.424.724,00**	**76.058,00**
no profit per ricerca	1.424.724,00	76.058,00
profit per ricerca		
Altri		
Contributi c/esercizio da estero		
con specifica		
Utilizzo fondi per quote inut.contr.vinc.es.prec.	**7.157.793,00**	**7.158.373,00**
Quote contributi in c/capitale imputata nell'esercizio	**142.869,00**	**135.780,00**
Sopravvenienze/insussisitenze passive	**20.259,00**	**-**
TOTALE CONTRIBUTI RICERCA (A)	**23.996.757,00**	**24.383.723,00**

BILANCIO SEZIONALE DELLA RICERCA		
CONTO ECONOMICO	**Anno 2024**	**Anno 2023**
COSTI DIRETTI DELLA RICERCA		
Acquisti di beni e servizi	**3.235.322,00**	**2.412.381,00**
materiale di consumo per attrezzature diagnostiche		
materiale di consumo per attrezzature scientifiche	1.650.848,00	1.573.071,00
manutenzioni per attrezzature diagnostiche		
manutenzioni per attrezzature scientifiche	38.039,00	38.581,00
noleggi per attrezzature diagnostiche		
noleggi per attrezzature scientifiche	734.100,00	169.939,00
altro per ricerca	79.638,00	45.402,00
altro sanitari	147.128,00	109.468,00
altro non sanitari	585.569,00	475.920,00
Personale sanitario	**5.798.060,00**	**4.422.604,00**
di ruolo dell'ente/ medico dirigente	774.359,00	659.475,00
di ruolo di altro ente		
a progetto		
Costo contrattisti - ricerca corrente	-	-
Costo contrattisti - ricerca finalizzata	36.316,00	26.408,00
Costo borsisti - ricerca corrente	975.303,00	563.702,00
Costo borsisti - ricerca finalizzata	457.342,00	541.215,00
IRAP relativa a collaboratori e personale assimilato a lavoro dipendente	157.106,00	92.854,00
Personale piramidato	3.122.432,00	2.316.384,00
IRAP relativa a personale piramidato	191.375,00	152.566,00
altro (direttore scientifico)	83.827,00	70.000,00
Personale amministrativo	**-**	**324.652,00**
dirigenza/comparto	-	324.652,00
Personale tecnico - professionale	**-**	**44.681,00**
dirigenza/comparto	-	44.681,00
Godimento di beni di terzi	**-**	**-**
attrezzature sanitarie e scientifiche		
altro (con specifica)		
Ammortamenti dei beni immateriali	**14.514,00**	**15.368,00**
Concessioni, licenze, marchi e diritti simili	14.514,00	15.368,00
Ammortamenti beni materiali	**126.647,00**	**120.412,00**
attrezzature diagnostiche		
attrezzature scientifiche	-	108.953,00
Altro	126.647,00	11.459,00
Oneri diversi di gestione	**1.481.051,00**	**3.555.606,00**
Contributi ad altri Enti	663.803,00	1.294.180,00
Altre spese legali	58.412,00	-
Abbonamenti e riviste	483.289,00	404.319,00
Spese di rappresentanza	-	-
Altri rimborsi spese	125.353,00	125.719,00
Formazione (esternalizzata e non) da privato	9.748,00	5.422,00
Altri oneri di gestione	1.216,00	351,00
Sopravvenienze/insussisitenze passive	139.230,00	1.725.615,00
Accantonamenti	**3.781.165,00**	**3.891.018,00**
Acc.quote inut.contr.da Reg.FS ind-fin	**-**	**-**
Accantonamenti per quote inutilizzate contributi da soggetti pubblici per ricerca	**2.373.030,00**	**3.814.960,00**
Accantonamenti per quote inutilizzate contributi vincolati da privati - altro	**1.408.135,00**	**76.058,00**
Variazioni Rimanenze	**-**	**-**
con specifica		
TOTALE COSTI DIRETTI RICERCA (B)	**14.436.759,00**	**14.786.722,00**
DIFFERENZA (A-B)	**9.559.998,00**	**9.597.001,00**
COSTI INDIRETTI DI GESTIONE	**9.559.998,00**	**9.597.001,00**
Acquisto di beni	135.222,00	208.450,00
Acquisti di servizi	-	-
Personale esterno - ricercatori a contratto	129.688,00	126.865,00
Personale universitario	682.222,00	583.013,00
Servizi appaltati	2.575.881,00	2.363.305,00
Manutenzione e riparazione (ordinaria esternalizzata)	932.523,00	944.557,00
Godimento di beni di terzi	10.951,00	9.398,00
Personale dipendente	4.760.658,00	5.074.822,00
Ammortamenti	332.853,00	286.591,00
RISULTATO FINALE	**-**	**-**

5.5 Fatti di rilievo avvenuti dopo la chiusura dell'esercizio

Tutti i costi ed i ricavi di competenza 2024 rilevati nei primi mesi dell'esercizio 2025 sono stati correttamente registrati rispettivamente a fatture da ricevere/debito ed a fatture da emettere/credito.

A seguito delle richieste regionali e delle indicazioni pervenute dal MEF alla Regione stessa, sono state state effettuate le integrazioni contabili di cui alla nota DCS prot. n. 0426052/P/GEN del 11/6/2025.

5.6 Proposta di copertura perdita/destinazione dell'utile

L'utile di esercizio 2024 ammonta ad euro 15.600. Considerato il D.Lgs. 118/2011 che all'art. 30 dispone "l'eventuale risultato positivo di esercizio degli enti è portato a ripiano delle eventuali perdite di esercizi precedenti. L'eventuale eccedenza è accantonata a riserva ovvero è reso disponibile per il ripiano delle perdite del servizio sanitario regionale" e considerata la L.R. 26/2015 che all'art. 39 prevede che "fatto salvo quanto previsto dall'art. 30 del D.Lgs. 118/2011, la Giunta regionale dispone l'impiego del risultato positivo di esercizio", questo Istituto indica di destinare il risultato dell'esercizio 2024 secondo la seguente modalità:

- 100%, pari ad euro 15.600, quale accantonamento ad un fondo destinato ad investimenti in conto capitale per far fronte ad esigenze edili impiantistiche e tecnologiche che saranno valutate di volta in volta nel corso del 2025.

ELEMENTI AGGIUNTIVI

Tabella 1: INFRAGRUPPO

1.1 Dettaglio dei ricavi per cessione di beni e servizi ad aziende del SSR
1.2 Dettaglio dei costi per acquisto di beni e servizi da aziende del SSR
1.3 Dettaglio dei crediti infragruppo
1.4 Dettaglio dei debiti infragruppo

Tabella 1.1: DETTAGLIO DEI RICAVI PER CESSIONE DI BENI E SERVIZI AD AZIENDE DEL SERVIZIO SANITARIO REGIONALE

			DETTAGLIO DEI RICAVI INFRAGRUPPO 31.12.2024												
Cod. CE	RICAVI	Conto	ASFO		ASUFC		ASUGI		BURLO		CRO		ARCS		Totale
			Importo	Conto iscrizione	Importo	Conto iscrizione	Importo	Conto iscrizione	Importo	Conto iscrizione	Importo	Conto iscrizione	Importo	Conto iscrizione	
AA0120	Contributi da aziende sanitarie pubbliche della regione (extra fondo) vincolati	600.200.200.100													-
AA0130	Contributi da aziende sanitarie pubbliche della regione (extra fondo) altro	600.200.200.200													-
AA0350	Rimborso per prestazioni in regime di ricovero (DRG)	630.100.100.100.10	1.487.689,00		2.788.401,00		14.251.995,00								**18.528.085**
AA0350	Rimborso per prestazioni fatturate in regime di ricovero	630.100.100.100.20	97.369,13												**97.369**
AA0360	Rimborso per prestazioni ambulatoriali e diagnostiche	630.100.100.200.10	756.550,00		1.042.221,00		5.284.039,00								**7.082.810**
AA0360	Rimborso per prestazioni ambulatoriali e diagnostiche fatturate	630.100.100.200.20	15.868,60		17.019,10		1.147.475,25								**1.180.363**
AA0370	Prestazioni di psichiatria residenziale e semiresidenziale	630.100.100.300													-
AA0380	Prestazioni di File F	630.100.100.400	47.717,00		288.455,00		290.847,00								**627.019**
AA0390	Prestazioni servizi MMG, PLS, Contin. assistenziale	630.100.100.500													-
AA0400	Prestazioni servizi farmaceutica convenzionata	630.100.100.600													-
AA0410	Prestazioni termali	630.100.100.700													-
AA0420	Prestazioni trasporto ambulanze ed elisoccorso	630.100.100.800													-
AA0425	Prestazioni assistenza domiciliare integrata (ADI)	630.100.100.850													-
AA0430	Altre prestazioni sanitarie e socio-sanitarie a rilevanza sanitaria - Consulenze	630.100.100.900.10					3.744,65								**3.745**
AA0430	Altre prestazioni sanitarie e socio-sanitarie a rilevanza sanitaria	630.100.100.900.90	65.187,24		29.974,49	305.100.800.10	130.410,66								**225.572**
AA0720	Ricavi per prestazioni sanitarie intramoenia - Consulenze (ex art. 55 c.1 lett. c), d) ed ex art. 57-58) (Aziende sanitarie pubbliche della	630.400.500	7.161,10		45.295,49	305.100.750.100,00	-								**52.457**
AA0740	Ricavi per prestazioni sanitarie intramoenia - Altro (Aziende sanitarie pubbliche della Regione)	630.400.700					4.982,00								**4.982**
AA0810	Rimborso degli oneri stipendiali del personale dell'azienda in posizione di comando presso la Regione	640.300.100			1.469,45		44.357,48								**45.827**
AA0820	Altri concorsi, recuperi e rimborsi da parte della Regione	640.300.200													-
AA0830	Altri concorsi, recuperi e rimborsi da parte di Aziende sanitarie pubbliche della Regione - Prestazioni amministrative e gestionali	640.300.300.100					1.547,14						277.691,9	5.100.700.600.10	**279.239**
AA0830	Altri concorsi, recuperi e rimborsi da parte di Aziende sanitarie pubbliche della Regione - Consulenze non sanitarie	640.300.300.200													-
AA0830	Altri concorsi, recuperi e rimborsi da parte di Aziende sanitarie pubbliche della Regione -Altri concorsi, recuperi e rimborsi	640.300.300.900	3.170,74		5.082,38	305.100.750.100,00	27.441,40						50.464,0	5.100.700.600.90	**86.159**
EA0060	Sopravvenienze attive v/Aziende sanitarie pubbliche della Regione	720.200.200.100			242,48		13.015,57						314.560,7	90.200.300.100.2	**327.819**
EA0160	Insussistenze attive v/Aziende sanitarie pubbliche della Regione	720.200.300.100					294.680,05								**294.680**
		TOTALE	**2.480.712,81**		**4.218.160,39**		**21.494.535,20**		**-**		**-**		**642.716,6**		**28.836.126**

Tabella 1.2: DETTAGLIO DEI COSTI PER ACQUISTI DI BENI E SERVIZI DA AZIENDE DEL SERVIZIO SANITARIO REGIONALE

			DETTAGLIO DEI COSTI INFRAGRUPPO 31.12.2024												
Cod. CE	COSTI	Conto	ASFO		ASUFC		ASUGI		BURLO		CRO		ARCS		Totale
			Importo	Conto iscrizione	Importo	Conto iscrizione	Importo	Conto iscrizione	Importo	Conto iscrizione	Importo	Conto iscrizione	Importo	Conto iscrizione	
BA0300	Acquisti beni e prodotti sanitari	300.100.900					32,46						5.043.978,18	640.300.200,00	**5.044.010,64**
BA0380	Acquisti beni e prodotti non sanitari	300.200.700													-
BA0470	Acquisti servizi sanitari per medicina di base - Medicina fiscale	305.100.50.200													-
BA0510	Acquisti servizi sanitari per farmaceutica	305.100.100.200													-
BA0540	Acquisti servizi sanitari per assistenza specialistica ambulatoriale	305.100.150.100	8.374,40	630.100.100.200.20	15.788,60	630.100.100.200.20	395.696,55	630.100.100.200.20							**419.859,55**
BA0650	Acquisti servizi sanitari per assistenza riabilitativa	305.100.200.100													-
BA0710	Acquisti servizi sanitari per assistenza integrativa	305.100.250.100													-
BA0760	Acquisti servizi sanitari per assistenza protesica	305.100.300.100													-
BA0810	Acquisti servizi sanitari per assistenza ospedaliera	305.100.350.100													-
BA0910	Acquisto prestazioni di psichiatria residenziale e semiresidenziale	305.100.400.100													-
BA0970	Acquisto prestazioni di distribuzione farmaci File F	305.100.450.100													-
BA1040	Acquisto prestazioni termali in convenzione	305.100.500.100													-
BA1100	Acquisto prestazioni di trasporto sanitario	305.100.550.100													-
BA1150	Acquisto prestazioni socio-sanitarie a rilevanza sanitaria	305.100.600.100													-
BA1340	Rimborsi assegni e contributi- rimborsi per attività delegate della Regione	305.100.700.600.10													-
BA1340	Altri rimborsi assegni e contributi v/Aziende sanitarie pubbliche della Regione	305.100.700.600.90	29.881,63	640.300.100	34.965,00	600.200.200.100	1.526.120,37	640.300.100 640.300.300.200					90.370,00	640.300.300.100	**1.681.337,00**
BA1360	Consulenze sanitarie e sociosanitarie da Aziende sanitarie pubbliche della Regione	305.100.750.100			17.361,72		57.241,16	630.400.500 640.300.300.900							**74.602,88**
BA1460	Rimborso oneri stipendiali personale sanitario in comando da aziende sanitarie pubbliche della Regione	305.100.750.400.10													-
BA1500	Altri servizi sanitari e sociosanitari a rilevanza sanitaria da aziende sanitarie pubbliche della Regione	305.100.800.100													-
BA1720	Altri servizi non sanitari da pubblico	305.200.100.600.10					207.122,41	640.300.100,00					240.018,00	640.300.300.100	**447.140,41**
BA1760	Consulenze non sanitarie da aziende saintarie pubbliche della Regione	305.200.100.100					8.009,05	640.300.300.200							**8.009,05**
BA1850	Rimborso oneri stipendiali personale non sanitario in comando da aziende sanitarie pubbliche della Regione	305.200.200.400.10													-
BA1980	Manutenzioni e riparazioni da aziende sanitrie pubbliche della Regione	310.700													-
BA2070	Locazioni e noleggi da aziende sanitarie pubbliche della Regione	315.400													-
EA0330	Sopravvenienze passive v/aziende sanitarie pubbliche della Regione relative alla mobilità intraregionale	390.200.300.100.10													-
EA0340	Altre sopravvenienze passive v/aziende sanitarie pubbliche della Regione	390.200.300.100.20			16.189,71	720.200.200.100	24.448,98	720.200.200.100,00							**40.638,69**
EA0470	Insussistenzee passive v/aziende sanitarie pubbliche della Regione	390.200.400.100	41.862,67	720.200.300.100,00	51.030,90	720.200.300.100									**92.893,57**
		TOTALE	**80.118,70**		**135.335,93**		**2.218.670,98**		**-**		**-**		**5.374.366,18**		**7.808.491,79**

Tabella 1.3: Crediti infragruppo al 31.12.2024

COD. SP	CREDITI INFRAGRUPPO	CONTI	ASFO	ASUFC	ASUGI	BURLO	CRO	ARCS	Totale
ABA400	Crediti v/Regione o Provincia Autonoma per mobilità attiva intraregionale	110.200.100.300							0,00
ABA560	Crediti v/Aziende sanitarie pubbliche della Regione - per mobilità in compensazione	110.400.100.100							0,00
ABA570	**Crediti v/Aziende sanitarie pubbliche della Regione - per mobilità non in compensazione**		**239.443,05**	**127.670,80**	**2.414.147,74**	**0,00**	**0,00**	**0,00**	**2.781.261,59**
	Crediti v/Aziende sanitarie pubbliche della Regione - per mobilità non in compensazione	110.400.100.200.10	211.915,47	99.977,71	2.062.560,18				2.374.453,36
	Crediti per fatture e ricevute da emettere	110.400.100.200.80	27.527,58	27.693,09	351.587,56				406.808,23
	Note credito da emettere	110.400.100.200.90							0,00
ABA580	**Crediti v/Aziende sanitarie pubbliche della Regione - per altre prestazioni**		**326.378,11**	**35.112,02**	**646.066,32**	**0,00**	**0,00**	**4.129.638,56**	**5.137.195,01**
	Crediti v/Aziende sanitarie pubbliche della Regione - per altre prestazioni	110.400.100.300.10	326.378,11	35.112,02	644.519,18			4.129.638,56	5.135.647,87
	Crediti per fatture e ricevute da emettere	110.400.100.300.80			1.547,14				1.547,14
	Note credito da emettere	110.400.100.300.90							0,00
ACA020	Ratei attivi v/Aziende sanitarie pubbliche della Regione	140.100.200			-				0,00
ACA050	Risconti attivi v/Aziende sanitarie pubbliche della Regione	140.200.200			19.279,80				19.279,80
		TOTALE CREDITI	**565.821,16**	**162.782,82**	**3.079.493,86**	**-**	**-**	**4.129.638,56**	**7.937.736,40**

Tabella 1.4: Debiti infragruppo al 31.12.2024

COD. SP	DEBITI INFRAGRUPPO	CONTI	ASFO	ASUFC	ASUGI	BURLO	CRO	ARCS	Totale
PDA190	Debiti v/Aziende sanitarie pubbliche della Regione - per mobilità in compensazione	240.250.100.400		183.223					**183.223**
PDA200	**Debiti v/Aziende sanitarie pubbliche della Regione - per mobilità non in compensazione**		**3.607**	**56.847**	**3.528.771**	**-**	**-**	**-**	**3.589.225**
	Debiti v/Aziende sanitarie pubbliche della Regione - per mobilità non in compensazione	240.250.100.500.10		38.134	3.305.171				3.343.305
	Debiti per fatture e ricevute da ricevere	240.250.100.500.80	3.607	18.713	223.600				245.920
	Note di credito da ricevere	240.250.100.500.90							-
PDA210	**Debiti v/Aziende sanitarie pubbliche della Regione - per altre prestazioni**		**644.355**	**2.399.041**	**1.158.269**	**-**	**-**	**1.293.014**	**5.494.679**
	Debiti v/Aziende sanitarie pubbliche della Regione - per altre prestazioni	240.250.100.600.10	644.355	2.399.041	1.158.269			1.298.995	5.500.660
	Debiti per fatture e ricevute da ricevere	240.250.100.600.80						**- 5.981**	- 5.981
	Note di credito da ricevere	240.250.100.600.90							-
PDA212	Debiti v/Aziende sanitarie pubbliche della Regione - per Contributi da Aziende sanitarie pubbliche della Regione o Prov. Aut. (extra fondo)	240.250.100.800							-
PEA020	Ratei passivi v/Aziende sanitarie pubbliche della Regione	250.100.200							-
PEA050	Risconti passivi v/Aziende sanitarie pubbliche della Regione	250.200.200							-
		TOTALE DEBITI	**647.962**	**2.639.111**	**4.687.040**	**-**	**-**	**1.293.014**	**9.267.127**

Tabelle 2: INFORMAZIONI E VINCOLI

2.1 Informazioni
2.2 Vincoli

Tabella 2.1: Informazioni

TABELLA 2.1 A: FINANZIAMENTO ATTIVITA' CAR-T

	COSTI AL 31.12.2024	nota (specificare tipo di costo)
ASFO		
ASUFC		
ASUGI		
CRO		
BURLO		
ARCS		

TABELLA 2.1 B: EVIDENZA COSTI E RICAVI PER RIMBORSO FARMACI INNOVATIVI (EXTRAREGIONE)

	COSTI AL 31.12.2024
ASFO	
ASUFC	
ASUGI	
CRO	
BURLO	5.500,23
	5.500,23

	RICAVI AL 31.12.2024
ASFO	
ASUFC	
ASUGI	
CRO	
BURLO	4.961,00
	4.961,00

TABELLA 2.1 C: DETTAGLIO COSTI PRIVATO ACCREDITATO

	A	B	C	D	E	G	DATI PER VERIFICA TETTO REGIONALE		
ATTIVITA' DI RICOVERO	COSTO AL 31.12.2024 COMMESSA BASE PER RESIDENTI AZIENDA	COSTO AL 31.12.2024 COMMESSA BASE PER ALTRI RESIDENTI FVG	COSTO AL 31.12.2024 COMMESSA BASE A RESIDENTI EXTRAREGIONE	COSTO AL 31.12.2024 EVENTUALE FINANZIAMENTO AGGIUNTIVO E ULTERIORE PER RECUPERO E RIDUZIONE LISTE DI ATTESA	COSTO AL 31.12.2024 PROGETTO RECUPERO LISTE DI ATTESA (FIN 0,4%)	COSTO AL 31.12.2024 COMMESSA BASE PER RESIDENTI AZIENDA DA PRIVATI ALTRE AZIENDE	TOTALE ACCORDI PRESTAZIONI A RESIDENTI FVG	TOTALE ACCORDO PRESTAZIONI A RESIDENTI EXTRAREGIONE	TOTALE
ASFO							-	-	-
ASUFC							-	-	-
ASUGI							-	-	-
	-	-	-	-	-	-	-	-	-

	A	B	C	D	E	G			
ATTIVITA' AMBULATORIALE	COSTO AL 31.12.2024 COMMESSA BASE PER RESIDENTI AZIENDA	COSTO AL 31.12.2024 COMMESSA BASE PER ALTRI RESIDENTI FVG	COSTO AL 31.12.2024 COMMESSA BASE A RESIDENTI EXTRAREGIONE	COSTO AL 31.12.2024 EVENTUALE FINANZIAMENTO AGGIUNTIVO E ULTERIORE PER RECUPERO E RIDUZIONE LISTE DI ATTESA	COSTO AL 31.12.2024 PROGETTO RECUPERO LISTE DI ATTESA (FIN 0,4%)	COSTO AL 31.12.2024 COMMESSA BASE PER RESIDENTI AZIENDA DA PRIVATI ALTRE AZIENDE	TOTALE ACCORDI PRESTAZIONI A RESIDENTI FVG	TOTALE ACCORDO PRESTAZIONI A RESIDENTI EXTRAREGIONE	TOTALE
ASFO							-	-	-
ASUFC							-	-	-
ASUGI							-	-	-
	-	-	-	-	-	-	-	-	-

	A	B	C	D	E	G				
TOTALI	COSTO AL 31.12.2024 COMMESSA BASE PER RESIDENTI AZIENDA	COSTO AL 31.12.2024 COMMESSA BASE PER ALTRI RESIDENTI FVG	COSTO AL 31.12.2024 COMMESSA BASE A RESIDENTI EXTRAREGIONE	COSTO AL 31.12.2024 EVENTUALE FINANZIAMENTO AGGIUNTIVO E ULTERIORE PER RECUPERO E RIDUZIONE LISTE DI ATTESA	COSTO AL 31.12.2024 PROGETTO RECUPERO LISTE DI ATTESA (FIN 0,4%)	COSTO AL 31.12.2024 COMMESSA BASE PER RESIDENTI AZIENDA DA PRIVATI ALTRE AZIENDE	TOTALE ACCORDI PRESTAZIONI A RESIDENTI FVG	TOTALE ACCORDO PRESTAZIONI A RESIDENTI EXTRAREGIONE	TOTALE	vincolo 6% (calcolato su valore VOCE AA0030)
ASFO	-	-	-	-	-	-	-	-	-	
ASUFC	-	-	-	-	-	-	-	-	-	
ASUGI	-	-	-	-	-	-	-	-	-	
REGIONE	-	-	-	-	-	-	-	-	-	

NOTA: Le colonne A-B-C-D-E fanno riferimento agli accordi sottoscritti con i privati accreditati convenzionati di ciascun Ente
NOTA: La somma delle colonne A-D-E-G deve corrispondere al valore indicato a bilancio nei conti 305.100.150.500 e 305.100.350.400. Il valore della colonna C deve corrispondere al valore indicato in bilancio nei conti 305.100.150.600 e 305.100.350.500

Tabella 2.2: Vincoli gestionali

2.2 a: FARMACEUTICA

	descrizione vincolo	costo 2023	importo vincolo	costo 2024	
FARMACEUTICA TERRITORIALE CONVENZIONATA	costo procapite € 109,00				
FARMACEUTICA TERRITORIALE (90%) (farmaceutica diretta senza farmacie per terapie antiemofilitiche-costo trattamento > 2 milioni, farmaci innovativi fvg)	costo procapite € 83,00				
DPC (b)	costo procapite € 43				
- farmaci					
- servizio					
FARMACEUTICA OSPEDALIERA (spesa ospedaliera + 10% diretta residenti fvg: vaccini, farmaci SMA - costo/anno paziente >100.000), innovativi, oncologici ed emato-oncologici, farmaci CAR-T)*	riduzione rispetto consumo 2023 -2,5% ASFO -1,0% ASUFC -2,5% ASUGI -0,5% IRCS BURLO -1% IRCS CRO Totale -1,5%	1.767.181,13	1.758.345,22	2.073.067,58	
FARMACI ONCOLOGICI (esclusi innovativi)**	riduzione rispetto consumo 2023 -2% ASFO -1,5% ASUFC -2% ASUGI -0% IRCS BURLO -0,5% IRCS CRO Totale -1,5%	383.916,24	383.916,24	491.136,12	
ALTRI DATI CHE COMPONGONO LA SPESA FARMACEUTICA					
distribuzione diretta a residenti extraregione	nessun vincolo (ipotesi mantenimento dato 2023)	176.132,92		41.196,06	
90% distribuzione diretta ad altri residenti della regione	dati da tabelle mobilità	467.826,60		627.750,14	
Farmaci emofilia (costo trattamento > 2 milioni)					
Farmaci SMA (costo/anno paziente >100.000)		2.055.005,00	2.199.227,00	515.404,07	
Farmaci Innovativi		10.187,00		5.500,23	
Farmaci CAR-T					solo costi diretti no costi rimborsati ad altri Enti
Pay back farmaci a detrazione costo					
Altri consumi di farmaci e ossigeno non trasmessi attraverso flussi farmaceutica (scaduti, minsan esclusi o nulli, ecc)		22.404,71			
TOTALE	**Farmaceutica convenzionata**			**-**	corrispondente al valore indicato nel conto 305100100101000 o 305 100 100 100 10
TOTALE	**Prodotti farmaceutici**			**3.754.054,20**	corrispondente al valore indicato in BA0030 +BA0301 (escluso BA0060)
TOTALE	**Servizio DPC**			**-**	corrispondente al valore indicato in BA1000 (al netto 305PRIV.F.AL)

*: all'interno viene rilavata anche la somministrazone del farmaco/ profilassi Beyfortus (Nirsevimab) pari ad euro 114.103 completamente finanziati da fondi regionali.

**: lo sforamento dei farmaci oncologici è dovuto all'incremento dei trapianti di midollo osseo di tipo allogenico.

Tabella 3: INVESTIMENTI

Tabella 3: Investimenti

ENTE SSR - INVESTIMENTI IN CONTO CAPITALE												
							cronoprogramma attuativo e finanziario					
Piano triennale di primo inserimento	DGR di assegnazione risorse	Decreto SETI concessione_numero	Decreto SETI concessione_oggetto	CUP	descrizione intervento	importo finanziato	di cui importo speso al 31/12/2024	di cui spesa prevista 2025	di cui spesa prevista 2026	dopo 2027		
2016-2018	1780/2016	**1480/SPS del 24/11/2016**	Finanziamenti in conto capitale per l'anno 2016. concessione definitiva a favore dell'ircs burlo garofolo - interventi di investimento per acquisizioni di beni mobili e tecnologici.	*C96J16000710002*	*Beni tecnico economali vari - Arredi ufficio*	*29.454,70 €*	*29.454,70 €*	*0,00 €*				
				C96J16000710002	**Totale**	**29.454,70 €**	**29.454,70 €**	**0,00 €**				
				C96J16000720002	*Forniture informatiche varie - Attrezzature informatiche e software*	*40.000,00 €*	*40.000,00 €*	*0,00 €*				
				C96J16000720002	**Totale**	**40.000,00 €**	**40.000,00 €**	**0,00 €**				
				C96J16000730002	*Strumentazione biomedicale varia - Impedenzometro clinico*	*45.000,00 €*	*45.000,00 €*	*0,00 €*				
				C96J16000730002	**Totale**	**45.000,00 €**	**45.000,00 €**	**0,00 €**				
2016-2018	1833/2016	**1487/SPS del 24/11/2016**	Finanziamenti in conto capitale per l'anno 2016. concessione definitiva a favore dell'ircs burlo garofolo - interventi di investimento per acquisizioni di beni mobili e tecnologici in attuazione del programma regionale di odontoiatria sociale.	*C96J16000790002*	*Acquisizione beni mobili e tecnologici per odontoiatria sociale - -*	*35.000,00 €*	*35.000,00 €*	*0,00 €*				
				C96J16000790002	**Totale**	**35.000,00 €**	**35.000,00 €**	**0,00 €**				
2016-2018	2185/2016	**1608/SPS del 01/12/2016**	Finanziamenti in conto capitale per l'anno 2016. ulteriori interventi di investimento per acquisizioni di beni mobili e tecnologici. concessione definitiva a favore dell'ircs burlo garofolo.	*C96J16001040002*	*Strumentazione biomedicale varia - Attrezzature crioconservazione PMA*	*40.000,00 €*	*40.000,00 €*	*0,00 €*				
					Strumentazione biomedicale varia - Cappa per polveri	*15.000,00 €*	*15.000,00 €*	*0,00 €*				
					Strumentazione biomedicale varia - Lavavetreria	*10.000,00 €*	*10.000,00 €*	*0,00 €*				
					Strumentazione biomedicale varia - OCT portatile	*90.000,00 €*	*90.000,00 €*	*0,00 €*				
					Strumentazione biomedicale varia - Rinofibroscopio	*62.000,00 €*	*62.000,00 €*	*0,00 €*				
					Strumentazione biomedicale varia - Sistema computerizzato per analisi cardiotocografica variabilità breve termine	*40.000,00 €*	*40.000,00 €*	*0,00 €*				
				C96J16001040002	**Totale**	**257.000,00 €**	**257.000,00 €**	**0,00 €**				
				C96J16001050002	*Beni tecnico economali vari - Arredi/attrezzature ambulatori e reparto*	*35.000,00 €*	*35.000,00 €*	*0,00 €*				
				C96J16001050002	**Totale**	**35.000,00 €**	**35.000,00 €**	**0,00 €**				
				C96J16001060002	*Forniture informatiche varie - Attrezzature informatiche e software*	*60.000,00 €*	*60.000,00 €*	*0,00 €*				
				C96J16001060002	**Totale**	**60.000,00 €**	**60.000,00 €**	**0,00 €**				
2016-2018	1780/2016	**1480/SPS del 24/11/2016**	Finanziamenti in conto capitale per l'anno 2016. concessione definitiva a favore dell'ircs burlo garofolo - interventi di investimento per acquisizioni di beni mobili e tecnologici.	*C96J16000740002*	*Monitor multiparametrici neonatali - -*	*175.000,00 €*	*175.000,00 €*	*0,00 €*				
					Ventilatore polmonare neonatologia - -	*120.000,00 €*	*120.000,00 €*	*0,00 €*				
				C96J16000740002	**Totale**	**295.000,00 €**	**295.000,00 €**	**0,00 €**				
2017-2019	1820/2017	**1673/SPS del 24/11/2017**	Finanziamenti in conto capitale per gli anni 2017/2019: programmazione degli investimenti del SSR. Concessione definitiva ai fini del trasferimento in conto capitale.	*TRASF680*	*Interventi di investimento in tecnologie e edilizia*	*575.000,00 €*	*su 1.250.000,00 assegnati*					
				C96G18000020002	*interventi di bonifica amianto*	*15.000,00 €*	*15.000,00 €*	*0,00 €*				
				C96G18000020002		**15.000,00 €**	**15.000,00 €**	**0,00 €**				
				C94E17000790002	*intervento urgente di riparazione linea acqua palazzina laboratori*	*120.000,00 €*	*119.894,09 €*	*105,91 €*				
				C94E17000790002		**120.000,00 €**	**€ 119.894,09**	**105,91 €**				
				C96G18000010002	*interventi vari di adeguamento edile-impiantistico*	*180.000,00 €*	*174.221,74 €*	*5.778,26 €*				
				C96G18000010002		**180.000,00 €**	**€ 174.221,74**	**5.778,26 €**				
				C96G18000000009	*lavori di adeguamento oncoematologia*	*180.000,00 €*	*25.713,00 €*	*154.287,00 €*				
				C96G18000000009		**180.000,00 €**	**€ 25.713,00**	**154.287,00 €**				
				C94E16000680002	*realizzazione di una camera bianca*	*130.000,00 €*	*130.000,00 €*	*0,00 €*				
				C94E16000680002		**130.000,00 €**	**€ 130.000,00**	**0,00 €**				
				C96G17000130002	*INTEGRAZIONE INCUBATRICE NEONATALE DA TRASPORTO*	*50.000,00 €*	*50.000,00 €*	*0,00 €*				
				C96G17000130002	**Totale**	**50.000,00 €**	**50.000,00 €**	**0,00 €**				
				C96G17000150002	*sociale - acquisizione*	*50.000,00 €*	*50.000,00 €*	*0,00 €*				
				C96G17000150002	**Totale**	**50.000,00 €**	**50.000,00 €**	**0,00 €**				

				C98I18000040002	Apparecchiature elettromedicali	285.000,00 €	285.000,00 €	0,00 €				
				C98I18000040002	**Totale**	**285.000,00 €**	**285.000,00 €**	**0,00 €**				
				C98I18000050002	Attrezzature informatiche	190.000,00 €	190.000,00 €	0,00 €				
				C98I18000050002	**Totale**	**190.000,00 €**	**190.000,00 €**	**0,00 €**				
				C98I18000060002	MOBILI E ARREDI SANITARI	50.000,00 €	50.000,00 €	0,00 €				
				C98I18000060002	**Totale**	**50.000,00 €**	**50.000,00 €**	**0,00 €**				
2017-2019	371/2017	**1136/SPS del 24/08/2017**	Finanziamenti in conto capitale per l'anno 2017. Concessione definitiva a favore dell'IRCCS Burlo Garofolo - interventi di investimento per acquisizioni di beni mobili e tecnologici.	C96G17000110002	Attrezzature informatiche e software	50.000,00 €	50.000,00 €	0,00 €				
				C96G17000110002	**Totale**	**50.000,00 €**	**50.000,00 €**	**0,00 €**				
				C96G17000120002	Attrezzature medio bassa-tecnologia	50.000,00 €	50.000,00 €	0,00 €				
				C96G17000120002	**Totale**	**50.000,00 €**	**50.000,00 €**	**0,00 €**				
				C96G17000130002	Sistema trasporto neonatale emergenza	50.000,00 €	50.000,00 €	0,00 €				
				C96G17000130002	**Totale**	**50.000,00 €**	**50.000,00 €**	**0,00 €**				
				C96G17000140002	Tavolo operatorio	90.000,00 €	89.886,67 €	113,33 €				
				C96G17000140002	**Totale**	**90.000,00 €**	**€ 89.886,67**	**113,33 €**				
2017-2019	371/2017	**1143/SPS del 24/08/2017**	Finanziamenti in conto capitale per l'anno 2017. Concessione definitiva a favore dell'IRCCS Burlo Garofolo - interventi di investimento edili-impiantistici.	C94E17000100002	Attività finalizzate al mantenimento della struttura sino al trasferimento presso la nuova sede (escluse le opere già previste nelle altre voci di spesa)	110.000,00 €	98.812,96 €	11.187,04 €				
				C94E17000100002	**Totale**	**110.000,00 €**	**€ 98.812,96**	**11.187,04 €**				
				C94E17000110002	Adeguamento edile-impiantistico laboratorio PMA embriologia	50.000,00 €	50.000,00 €	0,00 €				
				C94E17000110002	**Totale**	**50.000,00 €**	**€ 50.000,00**	**0,00 €**				
2017-2019	intervento urgente ex art. 33, comma 10, LR 26/2015	**1622/SPS del 22/11/2017**	Finanziamenti in conto capitale per l'anno 2017 ai sensi dell'art. 33, comma 10, della L.R. 26/2015. Concessione definitiva a favore dell'IRCCS Burlo Garofolo.	C96G17000190002	3 sonde per ecografo	26.358,65 €	26.358,65 €	0,00 €				
				C96G17000190002	**Totale**	**26.358,65 €**	**26.358,65 €**	**0,00 €**				
2017-2019	intervento urgente ex art. 33, comma 10, LR 26/2015	**1625/SPS del 22/11/2017**	Finanziamenti in conto capitale per l'anno 2017 ai sensi dell'art. 33, comma 10, della L.R. 26/2015. Concessione definitiva a favore dell'IRCCS Burlo Garofolo.	C94E17000190003	COFINANZIAMENTO REGIONALE ANTINCENDIO	15.028,79 €	15.028,79 €	0,00 €				
				C94E17000190003	**Totale**	**15.028,79 €**	**€ 15.028,79**	**0,00 €**				
2017-2019	371/2017	**956/SPS del 18/07/2017**	Finanziamenti in conto capitale per l'anno 2017. Concessione definitiva a favore dell'IRCCS Burlo Garofolo - interventi di investimento per acquisizioni di beni mobili e tecnologici in attuazione del programma regionale di odontoiatria sociale.	C96G17000150002	Acquisizione beni mobili e tecnologici per odontoiatria sociale	40.000,00 €	40.000,00 €	0,00 €				
				C96G17000150002	**Totale**	**40.000,00 €**	**40.000,00 €**	**0,00 €**				
2018-2020	1424/2018	**1481/SPS del 09/10/2018**	Finanziamenti in conto capitale per gli anni 2018/2020: programmazione degli investimenti del SSR "interventi di investimento e adeguamento sistemi informativi". Concessione definitiva ai fini del trasferimento in conto capitale.	C97H18001960002	Interventi di investimento e adeguamento sistemi informativi (sistema amministrativo, infrastrutture ICT e dotazioni strumentali, ecc.) - prima quota	280.000,00 €	280.000,00 €	0,00 €				
				ICT770 Totale		**280.000,00 €**	**€ 280.000,00**	**0,00 €**				
2018-2020	1911/2018	**1576/SPS del 25/10/2018**	Finanziamenti in conto capitale per gli anni 2018/2020: programmazione degli investimenti del SSR in attuazione della DGR 561/2018. Impegno della spesa.	C91B20000550002	Interventi di investimento edili-impiantistici e per acquisizioni di beni e tecnologici	100.000,00 €	99.943,07 €	56,93 €				
				TRASF777 Totale		**100.000,00 €**	**€ 99.943,07**	**56,93 €**				
2018-2020	2163/2018	**1910/SPS del 29/11/2018**	Finanziamenti in conto capitale per gli anni 2018/2020: programmazione degli investimenti del SSR a seguito dell'entrata in vigore della L.R. 25/2018. Impegno della spesa e trasferimento in conto capitale.	TRASF784	Interventi di investimento edili-impiantistici e per acquisizioni di beni e tecnologici	100.000,00 €	su 100.000,00 assegnati					
				C96G18000510002	adeguamento impianti gas medicinali PMA	23.000,00 €	23.000,00 €	0,00 €				
				C96G18000510002		**23.000,00 €**	**23.000,00 €**	**0,00 €**				
				C96G18000520002	realizzazione UPS a servizio della palazzina laboratori	40.000,00 €	40.000,00 €	0,00 €				
				C96G18000520002		**40.000,00 €**	**40.000,00 €**	**0,00 €**				
				C96G18000530002	realizzazione impianti ex medicina trasfusionale	15.000,00 €	15.000,00 €	0,00 €				
				C96G18000530002		**15.000,00 €**	**15.000,00 €**	**0,00 €**				
				C92C19000040002	emergenti urgenti	22.000,00 €	22.000,00 €	0,00 €				
				C92C19000040002		**22.000,00 €**	**22.000,00 €**	**0,00 €**				
				TRASF784 Totale		**100.000,00 €**	**100.000,00 €**	**0,00 €**				
2018-2020	561/2018	**1238/SPS del 05/09/2018**	Finanziamenti in conto capitale per gli anni 2018-2020 ai sensi dell'art. 33, comma 10, della L.R. 26/2015. Impegno a favore dell'IRCCS Burlo Garofolo	C95F18000060002	lavori di riparazione e rifacimento della linea di alimentazione idrica dell'Edificio Ospedale	62.683,25 €	62.683,25 €	0,00 €				
				C95F18000060002	**Totale**	**62.683,25 €**	**62.683,25 €**	**0,00 €**				
				C97H18001050002	n. 1 ecotomografo ostetrico con 3 sonde	48.800,00 €	48.800,00 €	0,00 €				
				C97H18001050002	**Totale**	**48.800,00 €**	**48.800,00 €**	**0,00 €**				

2019-2021	1334/2019	**2528/SPS del 25/11/2019**	Finanziamenti in conto capitale per l'anno 2019. Interventi di investimento in attuazione del programma regionale di odontoiatria pubblica ex DGR n. 1334/2019. Impegno della spesa e trasferimento a favore dell'IRCCS Burlo Garofolo.	*C92C19000150002*	*Acquisizione beni mobili e tecnologici per odontoiatria sociale*	*60.000,00 €*	*59.934,22 €*	*65,78 €*				
				C92C19000150002	**Totale**	**60.000,00 €**	**59.934,22 €**	**65,78 €**				
2019-2021	1455/2019	**1964/SPS del 15/10/2019**	Finanziamenti in conto capitale per gli anni 2019-2021 ai sensi dell'art. 33, comma 10, della L.R. 26/2015. Impegno della spesa a favore dell'IRCCS Burlo Garofolo.	*C92C19000110002*	*acquisizioni di beni mobili e tecnologici*	*39.193,32 €*	*39.193,32 €*	*0,00 €*				
				C92C19000110002	**Totale**	**39.193,32 €**	**39.193,32 €**	**0,00 €**				
2019-2021	1455/2019	**2530/SPS del 25/11/2019**	Finanziamenti in conto capitale per gli anni 2019-2021 ai sensi della DGR 1455/2019. Impegno della spesa e trasferimento a favore dell'IRCCS Burlo Garofolo.	*C92C19000110002*	*acquisizioni di beni mobili e tecnologici*	*70.000,00 €*	*70.000,00 €*	*0,00 €*				
				C92C19000110002	**Totale**	**70.000,00 €**	**70.000,00 €**	**0,00 €**				
2019-2021	1626/2019	**1962/SPS del 15/10/2019**	Finanziamenti in conto capitale per gli anni 2019/2021: programmazione degli investimenti del SSR. Impegno della spesa.	*TRASF791*	*acquisizioni di beni mobili e tecnologici o edili impiantistici finalizzati alla messa a norma del patrimonio aziendale*	*580.000,00 €*						
				C99J19000270002	*interventi di adeguamento a norma e messa in sicurezza*	*200.000,00 €*	*200.000,00 €*	0,00 €				
				C99J19000270002		**200.000,00 €**	**200.000,00 €**	**0,00 €**				
				C99J19000280002	*interventi per l'attività conservativa di accreditamento ed ammodernamento*	*380.000,00 €*	*380.000,00 €*	0,00 €				
				C99J19000280002		**380.000,00 €**	**375.755,08 €**	**4.244,92 €**				
				TRASF791 Totale		**580.000,00 €**	**575.755,08 €**	**4.244,92 €**				
				C92C19000180002	*Apparecchiature elettromedicali*	*1.397.124,00 €*	*1.397.124,00 €*	*0,00 €*				
				C92C19000180002	**Totale**	**1.397.124,00 €**	**1.397.124,00 €**	**0,00 €**				
				C92C19000160002	*Informatica*	*105.000,00 €*	*105.000,00 €*	*0,00 €*				
				C92C19000160002	**Totale**	**105.000,00 €**	**105.000,00 €**	**0,00 €**				
				C92C19000170002	*Economali*	*80.000,00 €*	*80.000,00 €*	*0,00 €*				
				C92C19000170002	**Totale**	**80.000,00 €**	**80.000,00 €**	**0,00 €**				
2019-2021	2184/2016	**2592/SPS del 26/11/2019**	Programma Investimenti ex Art.20, Legge n.67/1988. Adeguamento alla normativa Antincendio. Risorse assegnate con delibera Cipe n.16 dd. 08/03/2013. Impegno della spesa a favore dell'IRCCS Burlo Garofolo di Trieste.	*C94E17000190003*	*FINANZIAMENTO STATALE ANTINCENDIO BURLO*	*220.649,27 €*	*220.649,27 €*	*0,00 €*				
				C94E17000190003	**Totale**	**220.649,27 €**	**220.649,27 €**	**0,00 €**				
2020-2022	693/2020	**1901/SPS del 02/10/2020**	Finanziamenti in conto capitale per gli anni 2020-2022 ai sensi della DGR 693/2020. Impegno della spesa e trasferimento a favore dell'IRCCS Burlo Garofolo.	*TRASF798*	*realizzazione di un nuovo impianto monta letti e sostituzione di una porta automatizzata*	*140.000,00 €*	*140.000,00 €*	*0,00 €*				
				TRASF798 Totale		**140.000,00 €**	**140.000,00 €**	**0,00 €**				
2020-2022	1734/2020	**2536/SPS del 24/11/2020**	Finanziamenti in conto capitale per gli anni 2020-2022 ai sensi della DGR n. 1734 del 20.11.2020. Intervento di ampliamento e adeguamento della sede dell'IRCCS Burlo Garofolo. Impegno e trasferimento delle risorse.	*C95F20000370002*	*ampliamento e adeguamento della sede dell'IRCCS Burlo Garofolo*	*7.235.000,00 €*	*6.531.396,10 €*	*703.603,90 €*				
				C95F20000370002	**Totale**	**7.235.000,00 €**	**6.531.396,10 €**	**703.603,90 €**				
2020-2022	693/2020	**1902/SPS del 02/10/2020**	Finanziamenti in conto capitale per gli anni 2020-2022 ai sensi della DGR 693/2020. Interventi di investimento per acquisizioni di beni mobili e tecnologici. Impegno della spesa e trasferimento a favore degli Enti del SSR.	*C91B20000540002*	*Apparecchiature da laboratorio - non destinate*	*15.000,00 €*	*15.000,00 €*	*0,00 €*				
					Apparecchiature elettromedicali non destinate	*113.138,89 €*	*113.138,89 €*	*0,00 €*				
					Armadietti spogliatoio	*30.000,00 €*	*30.000,00 €*	*0,00 €*				
					Arredo ambulatoriale per creazione posto isolato in neonatologia (emergenza COVID)	*6.578,00 €*	*6.578,00 €*	*0,00 €*				
					Bancone protocollo con parafiato (emergenza COVID)	*1.049,20 €*	*1.049,20 €*	*0,00 €*				
					Ecotomografo oftalmico	*17.325,00 €*	*17.325,00 €*	*0,00 €*				
					Ecotomografo sala PMA	*40.000,00 €*	*40.000,00 €*	*0,00 €*				
					EEG portatile	*20.618,00 €*	*20.618,00 €*	*0,00 €*				
					FORNITURA DI N.1 ARMADIO FARMACI (emergenza COVID)	*1.322,48 €*	*1.322,48 €*	*0,00 €*				
					FORNITURA DI N.2 CARRELLI PER MEDICAZIONE/TERAPIA (emergenza COVID)	*2.771,84 €*	*2.771,84 €*	*0,00 €*				
					HLPC tossicologia	*42.090,00 €*	*42.090,00 €*	*0,00 €*				
					INFORMATICA	*50.000,00 €*	*50.000,00 €*	*0,00 €*				
					Integrazione HPLC thermo	*17.690,00 €*	*17.690,00 €*	*0,00 €*				
					Modulo acquisizione immagini ORL	*27.000,00 €*	*27.000,00 €*	*0,00 €*				

					n. 3 Incubatrici neonatali	*43.005,00 €*	*43.005,00 €*	*0,00 €*				
					PC portatili e webcam (emergenza COVID)	*5.171,99 €*	*5.171,99 €*	*0,00 €*				
					Sedie attesa per tendone esterno (emergenza COVID)	*1.301,74 €*	*1.301,74 €*	*0,00 €*				
					sistema di acquisizione da sala Schleef	*15.000,00 €*	*15.000,00 €*	*0,00 €*				
					Sistema di scansione termometrico con software (emergenza COVID)	*9.783,10 €*	*9.783,10 €*	*0,00 €*				
					Spirometro tiborsi	*50.000,00 €*	*50.000,00 €*	*0,00 €*				
					Upgrade Viewpoint 5 a Viewpoint 6	*60.000,00 €*	*60.000,00 €*	*0,00 €*				
				TRASF802 Totale		**568.845,24 €**	**568.845,24 €**	**0,00 €**				
2020-2022	693/2020	**1903/SPS del 02/10/2020**	Finanziamenti in conto capitale per gli anni 2020-2022 ai sensi della DGR 693/2020. Interventi di investimento edili impiantistici. Impegno della spesa e trasferimento a favore degli Enti del SSR.	*TRASF807*	*Attività finalizzate all'adeguamento alla normativa tecnica di prevenzione incendi delle strutture sanitarie uniformata al DM 19/03/2015*	*630.000,00 €*	*144.083,57 €*	*485.916,43 €*				
				C91B20000340002		**630.000,00 €**	**144.083,57 €**	**485.916,43 €**				
2020-2022	693/2020	**2283/SPS del 11/11/2020**	Finanziamenti in conto capitale ai sensi dell'art. 33, comma 10, della L.R. 26/2015 per l'anno 2020. Impegno della spesa a favore dell'IRCCS Burlo Garofolo.	*C96G20000150002*	*Elettromiografo SO ORL*	*10.004,00 €*	*10.004,00 €*	*0,00 €*				
					Fasciatoio riscaldato per nido	*3.019,10 €*	*3.019,10 €*	*0,00 €*				
					Monitoraggio transcutaneo della bilirubina	*4.849,50 €*	*4.849,50 €*	*0,00 €*				
					Pompa laparoscopica (x2)	*6.985,72 €*	*6.985,72 €*	*0,00 €*				
					Rilevatore ferromagnetico portatile per RMN	*6.039,00 €*	*6.039,00 €*	*0,00 €*				
					Seghe per gessi con sistema di aspirazione (x2)	*8.296,00 €*	*8.296,00 €*	*0,00 €*				
				C96G20000150002 Totale		**39.193,32 €**	**39.193,32 €**	**0,00 €**				
2021-2023	1403/2021	**3189/SPS del 25/11/2021**	DGR n. 1403 del 17 settembre 2021. Programmazione degli investimenti nel SSR per gli anni 2021-2023 a seguito della stipula del contratto di mutuo con la Banca Europea degli Investimenti. Impegno della spesa a favore degli Enti del SSR.	*C99J21021470002*	*Economali OSG*	*120.000,00 €*	*118.341,04 €*	*1.658,96 €*				
				C99J21021470002 Totale		**120.000,00 €**	**118.341,04 €**	**1.658,96 €**				
				C99J21029300009	*Informatica OSG*	*160.000,00 €*	*155.152,58 €*	*4.847,42 €*				
				C99J21029300009 Totale		**160.000,00 €**	**155.152,58 €**	**4.847,42 €**				
				C99J21029470002	*Apparecchiature, informatica ed economali*	*981.099,56 €*	*980.653,97 €*	*445,59 €*				
				C99J21029470002 Totale		**981.099,56 €**	**980.653,97 €**	**445,59 €**				
2021-2023	1767/2021	**3180/SPS del 25/11/2021**	Ulteriori finanziamenti in conto capitale ai sensi dell'art. 33, comma 10, della L.R. 26/2015 per l'anno 2021. Impegno della spesa a favore dell'IRCCS Burlo Garofolo.	*C99J21004790002*	*Pulsossimetri*	*2.193,70 €*	*2.193,70 €*	*0,00 €*				
				C99J21004790002 Totale		**2.193,70 €**	**2.193,70 €**	**0,00 €**				
2020-2022	1862/2020	**2875/SPS del 10/11/2021**	DGR n. 1862 del 11.12.2020. Interventi di investimento edili impiantistici e acquisizioni di beni mobili e tecnologici connessi all'emergenza epidemiologica da COVID-19. Impegno della spesa, liquidazione e richiesta ROP a favore dell'IRCCS Burlo Garofolo	*C92C20000100002*	*Emergenza COVID*	*499.725,31 €*	*499.725,31 €*	0,00 €				
				C92C20000100002 Totale		**499.725,31 €**	**499.725,31 €**	**0,00 €**				
2020-2022	1862/2020	**3174/SPS del 25/11/2021**	DGR n. 1862 del 11 dicembre 2020 e n. 189 del 12 febbraio 2021. Interventi di attivazione di aree sanitarie anche temporanee sia all'interno che all'esterno di strutture di ricovero, cura, accoglienza e assistenza, pubbliche e private, o di altri luoghi idonei, per la gestione dell'emergenza COVID-19. Impegno della spesa.	*Allegato F - contributo complessivo € 65.000,00*	*Emergenza COVID -*	*3.519,39 €*						
				C98I20000190005 - C98I20000200005 - C98I20000210005 - C98I20000220005 - C98I20000230005	*Cofinanziamento DL 18/2020 lavori vari*	*3.519,39 €*	*3.519,39 €*	*0,00 €*				
				CUP vari - vedi riga sopra		**3.519,39 €**	**3.519,39 €**	**0,00 €**				

2021-2023	intervento urgente ex art. 33, comma 10, LR 26/2015	**2873/SPS del 10/11/2021**	Finanziamenti in conto capitale ai sensi dell'art. 33, comma 10, della L.R. 26/2015 per l'anno 2021. Impegno della spesa a favore dell'IRCCS Burlo Garofolo	*C99J21004790002*	*Impedenzometro*	*9.406,20 €*	*9.406,20 €*	*0,00 €*				
					Macchina lavapadelle	*7.149,12 €*	*7.149,12 €*	*0,00 €*				
					Pompe infusione volumetriche	*22.638,00 €*	*22.638,00 €*	*0,00 €*				
				C99J21004790002	**Totale**	**39.193,32 €**	**39.193,32 €**	**0,00 €**				
emergenza covid	1224/2020		Finanziamento straordinario ex DGR 1224 del 07/08/2020	*C94E20003020002*	*riorganizzazione pronto soccorso*	*300.000,00 €*	*300.000,00 €*	*0,00 €*				
				C94E20003020002		**300.000,00 €**	**300.000,00 €**	**0,00 €**				
				C94E20003030002	*posti letto di terapia intensiva e semi-intensiva*	*395.280,00 €*	*208.946,37 €*	*186.333,63 €*				
				C94E20003030002		**395.280,00 €**	**208.946,37 €**	**186.333,63 €**				
				C91B21000020001	*Piano di riorganizzazione della rete ospedaliera della Regione Autonoma FVG - emergenza COVID19*	*353.800,00 €*	*349.803,05 €*	*3.996,95 €*				
				C91B21000020001		**353.800,00 €**	**349.803,05 €**	**3.996,95 €**				
	L.R. 06/08/2020 n. 15	**2112/SPS del 04/11/2020**	Contributo straordinariodestinato allo studio di fattibilità per un Hospice pediatrico		*redazione studio di fattibilità per hospice presso ex prosettura*	*30.000,00 €*	*25.376,00 €*	*4.624,00 €*				
				C99J21004790002	**Totale**	**30.000,00 €**	**25.376,00 €**	**4.624,00 €**				
	L.R. 29/06/2020 n. 13 art. 56	**4964/TERINF del 10.12.2020**	Concessione finanziamento ed impegnodi spesa per l'incremento delle spese correlate all'emergenza covid	*C94E16000680002*	*riconoscimento costi per sospensione cantiere da COVID-19*	*9.089,58 €*	*9.089,58 €*	*0,00 €*				
				C94E16000680002		**9.089,58 €**	**9.089,58 €**	**0,00 €**				
emergenza covid	1315/2021		Piano di riorganizzazione della rete ospedaliera della Regione Autonoma FVG - emergenza COVID19 - INTEGRAZIONE	*C91B21000020001*	*Piano di riorganizzazione della rete ospedaliera della Regione Autonoma FVG - emergenza COVID19 - integrazione*	*16.000,00 €*	*15.896,00 €*	*104,00 €*				
				C91B21000020001		**16.000,00 €**	**15.896,00 €**	**104,00 €**				
emergenza covid		**26262/GRFVG del 28/11/2022**	Piano di riorganizzazione della rete ospedaliera della Regione Autonoma FVG - emergenza COVID19 - rimodulazione 1	*C94E20003030002*	*completamento intervento di implementazione posti letto di terapia intensiva e semi-intensiva*	*257.332,23 €*	*83.283,91 €*	*174.048,32 €*				
				C94E20003030002		**257.332,23 €**	**€ 83.283,91**	**174.048,32 €**				
2022-2024	LR 24/2021	**27936/GRFVG del30/11/2022**	Contributo ART. 8 L.R. 24/2021 per realizzazione un Hospice pediatrico	*C95F22002220002 71*	*realizzazione hospice pediatrico*	*800.000,00 €*	*0,00 €*	*400.000,00 €*	*400.000,00 €*			
				C95F22002220002	**Totale**	**800.000,00 €**	**€ -**	**400.000,00 €**	**€ 400.000,00**			
2022-2024	intervento urgente ex art. 33, comma 10, LR 26/2015	**27168/GRFVG del 29/11/2022 + 27932/GRFVG del 30/11/2022**	Finanziamenti in conto capitale ai sensi dell'art. 33, comma 10, della L.R. 26/2015 per l'anno 2022.Impegno della spesa a favore dell'IRCCS Burlo Garofolo.	*C94E22004190002*	*n. 1 microscopio ottico da laboratori n. 1 colposcopio letti e barelle per reparti vari*	*69.780,86 €*	*63.245,89 €*	*6.534,97 €*				
				C94E22004190002	**Totale**	**69.780,86 €**	**63.245,89 €**	**6.534,97 €**				
2022-2024	1600/2022	**25885/GRFVG del 22/11/2022**	Finanziamenti in conto capitale per gli anni 2022-2024 ai sensi della DGR 1600/2022. Interventi di investimento edili impiantistici ed acquisizione beni mpobili e tecnologie. Impegno della spesa e trasferimento a favore degli Enti del SSR.		*Interventi di investimento edili-impiantistici e per acquisizioni di beni e tecnologici*	*3.771.116,29 €*						
				C94E22004250002	*Acquisizione di beni mobili e tecnologici*	*1.771.116,29 €*	*1.569.591,14 €*	*201.525,15 €*				
				C94E22004250002	**Totale**	**1.771.116,29 €**	**1.569.591,14 €**	**201.525,15 €**				
				C92C21001370002 - C92C21001600002 - C94E21000530002	*Acquisizione ed adeguamento nuovi spazi (edifici di via dell'Istria civici 59, 61 e 63) ADEGUAMENTO COSTI MATERIALI e imprevisti di cantiere - copertura civico 59 e risanamento conservativo civico 61*	*1.975.000,00 €*	*407.621,05 €*	*783.689,48 €*	*783.689,47 €*			
				CUP vari - vedi riga sopra		**1.975.000,00 €**	**407.621,05 €**	**783.689,48 €**	**783.689,47 €**			
				C98I22000320007 - C98I20000040002 - C94E17000190003	*antincendio DM 19.03.2015, riatto ex camera calda per attesa, realizzazione*	*25.000,00 €*	*19.201,11 €*	*5.798,89 €*				
				CUP vari - vedi riga sopra		**25.000,00 €**	**19.201,11 €**	**5.798,89 €**				
2024-2026	Legge 30.12.2020 n. 178	**56987/GRFVG dd. 27.11.2023**	Art. 1, comma 445 e 446, della Legge 30.12.2020 n. 178,interventi per l'installazione di impianti per la produzione di ossigeno medicale, ammodernamento delle linee di trasmissione dell'ossigeno ai reparti e rafforzamento delle misure di sicurezza per il monitoraggio dell'atmosfera sovraossigenata	*C98I22000960001*	*interventi per ammodernamento impianto ossigeno medicale*	*103.680,81 €*	*0,00 €*	*103.680,81 €*				
				C98I22000960001		**103.680,81 €**	**€ -**	**103.680,81 €**				
2023-2025	1849/2023	**57001/GRFVG del 27.11.2023**	DGR n. 1849/2023: L.R. 26/2015 programmazione degl investimenti del SSR e assegnazione di risorse per la prosecuzione delle opere in esito alle criticità correlate all'aumento dei costi	*C92C21001600002 , C94E21000530002 - C98I22001650009 - C92C23000130005*	*compensazione dell'aumento prezzi e opere complementari*	*2.722.500,00 €*	*708.195,23 €*	*2.014.304,77 €*				

				CUP vari - vedi riga sopra		**2.722.500,00 €**	**€ 708.195,23**	**2.014.304,77 €**				
2024-2026	1849/2023	**56995/GRFVG del 27.11.2023**	DGR n. 1849/2023: L.R. 26/2015 programmazione degl investimenti del SSR e assegnazione di risorse per la prosecuzione delle opere in esito alle criticità correlate all'aumento dei costi . Interventi di investimento per l'acquisizione di beni mobili e tecnologici	*C94E23000230002*	*Interventi di investimento per acquisizioni di apparecchiature biomedicali, informatica ed economali*	*1.000.000,00 €*	*652.719,89 €*	*347.280,11 €*				
				C94E23000230002	**Totale**	**1.000.000,00 €**	**652.719,89 €**	**347.280,11 €**				
2023-2025	1849/2023	**58438/GRFVG del 30.11.2023**	Finanziamenti in conto capitale ai sensi dell'art. 33, comma 10, della L.R. 26/2015 per l'anno 2023. Impegno della spesa a favore dell'IRCCS Burlo Garofolo.	*C94E23000200002*	*n. 1 cabina pletismografica*	*40.000,00 €*	*39.998,92 €*	*1,08 €*				
				C94E23000200002	**Totale**	**40.000,00 €**	**39.998,92 €**	**1,08 €**				
2024-2026	1707/2024	**60732/GRFVG del 28.11.2024**	DGR n. 1707 del 14 novembre 2024 "LR 26/2015. Programmazione degli investimenti nel SSR per il triennio 2024-2026". interventi di investimento non previsti nella programmazione ed emergenti nel corso dell'anno ai sensi dell'art. 33 c. 13 LR 26/2015. Impegno della spesa a favore dell'IRCCS Burlo Garofolo	*C94E24000110002*	n. 4 monitor multiparametrici per la Terapia Intensiva Neonatale	*60.000,00 €*	*0,00 €*	*60.000,00 €*				
				C94E24000110002	**Totale**	**60.000,00 €**	**0,00 €**	**60.000,00 €**				
2024-2026	1205/2024	**46188/GRFVG del 30.09.2024**	DGR n. 1205 del 9 agosto 2024. Acquisizioni di beni mobili e tecnologici. Impegno, liquidazione e ordinazione di pagamento della spesa a favore degli Enti del SSR	*C94E24000100002*	*Interventi di investimento per acquisizioni di apparecchiature biomedicali, informatica ed economali*	*2.500.000,00 €*	*60.583,07 €*	*2.439.416,93 €*				
				C94E24000100002	**Totale**	**2.500.000,00 €**	**60.583,07 €**	**2.439.416,93 €**				
2024-2026	1707/2024	**60736/GRFVG del 28.11.2024**	DGR n. 1707 del 14 novembre 2024 "LR 26/2015. Programmazione degli investimenti edili impiantistici e per acquisizione di beni mobili e tecnologici		*Interventi di investimento edili-impiantistici e per acquisizioni di beni e tecnologici*	*270.000,00 €*						
				C92C24000290002	*biomedicali arrivato con priorità alta*	*50.000,00 €*	*0,00 €*	*50.000,00 €*				
				C92C24000290002	**Totale**	**50.000,00 €**	**0,00 €**	**50.000,00 €**				
				C92C24000030002	*Attività finalizzata al mantenimento della struttura fino al trasferimento presso la nuova sede*	*220.000,00 €*	*0,00 €*	*220.000,00 €*				
				C92C24000030002	**Totale**	**220.000,00 €**	**0,00 €**	**220.000,00 €**				

Tabelle 4: PAGAMENTI E TEMPI PAGAMENTO

4.1 Pagamenti
4.2 Tempi pagamento

Tabella 4.1: Pagamenti
Regione autonoma FRIULI VENEZIA GIULIA

	pagamenti effettuati al I trimestre 2024 (01/01/2024-31/03/2024) per anno di emissione fattura						Importo pagamenti effettuati oltre i termini previsti dal DPCM 22/09/2014
enti	ante 2021	2021	2022	2023	2024	TOTALE	(7)
	(1)	(2)	(3)	(4)	(5)	(6)=(1)+(2)+(3)+(4)+(5)	
GSA						-	
ASUGI						-	
ASUFC						-	
ASFO						-	
BURLO			76,80	5.084.870,24	2.577.081,66	**7.662.028,70**	-
CRO						-	
ARCS						-	
TOTALE	-	-	**76,80**	**5.084.870,24**	**2.577.081,66**	**7.662.028,70**	-

colonna 7: si ricorda che tale informazione è prevista dal DL 66/2014 come informazione obbligatoria

	pagamenti effettuati al II trimestre 2024 (01/01/2024-30/06/2024) per anno di emissione fattura						Importo pagamenti effettuati oltre i termini previsti dal DPCM 22/09/2014
enti	ante 2021	2021	2022	2023	2024	TOTALE	(7)
	(1)	(2)	(3)	(4)	(5)	(6)=(1)+(2)+(3)+(4)+(5)	
GSA						-	
ASUGI						-	
ASUFC						-	
ASFO						-	
BURLO			13.785,60	5.206.173,11	10.513.642,09	**15.733.600,80**	-
CRO						-	
ARCS						-	
TOTALE	-	-	**13.785,60**	**5.206.173,11**	**10.513.642,09**	**15.733.600,80**	-

colonna 7: si ricorda che tale informazione è prevista dal DL 66/2014 come informazione obbligatoria

	pagamenti effettuati al III trimestre 2024, (01/01/2023-30/09/2023) per anno di emissione fattura						Importo pagamenti effettuati oltre i termini previsti dal DPCM 22/09/2014
enti	ante 2021	2021	2022	2023	2024	TOTALE	(7)
	(1)	(2)	(3)	(4)	(5)	(6)=(1)+(2)+(3)+(4)+(5)	
GSA						-	
ASUGI						-	
ASUFC						-	
ASFO						-	
BURLO			13.785,60	5.205.952,51	18.472.459,45	**23.692.197,56**	-
CRO						-	
ARCS						-	
TOTALE	-	-	**13.785,60**	**5.205.952,51**	**18.472.459,45**	**23.692.197,56**	-

colonna 7: si ricorda che tale informazione è prevista dal DL 66/2014 come informazione obbligatoria

	pagamenti effettuati nell'anno 2024 (01/01/2024-31/12/2024) per anno di emissione fattura						Importo pagamenti effettuati oltre i termini previsti dal DPCM 22/09/2014
enti	ante 2021	2021	2022	2023	2024	TOTALE	(7)
	(1)	(2)	(3)	(4)	(5)	(6)=(1)+(2)+(3)+(4)+(5)	
GSA						-	
ASUGI						-	
ASUFC						-	
ASFO						-	
BURLO			273.793,20	5.206.174,26	25.682.327,50	**31.162.294,96**	-
CRO						-	
ARCS						-	
TOTALE	-	-	**273.793,20**	**5.206.174,26**	**25.682.327,50**	**31.162.294,96**	-

colonna 7: si ricorda che tale informazione è prevista dal DL 66/2014 come informazione obbligatoria

SI RICORDA CHE I TRIMESTRI SONO CUMULATI

	pagamenti effettuati al I trimestre 2025 (01/01/2025-31/03/2025) per anno di emissione fattura						Importo pagamenti effettuati oltre i termini previsti dal DPCM 22/09/2014
enti	ante 2022	2022	2023	2024	2025	TOTALE	(7)
	(1)	(2)	(3)	(4)	(5)	(6)=(1)+(2)+(3)+(4)+(5)	
GSA						-	
ASUGI						-	
ASUFC						-	
ASFO						-	
BURLO			260.477,60	4.356.783,64	1.656.025,79	**6.273.287,03**	-
CRO						-	
ARCS						-	
TOTALE	-	-	**260.477,60**	**4.356.783,64**	**1.656.025,79**	**6.273.287,03**	-

colonna 7: si ricorda che tale informazione è prevista dal DL 66/2014 come informazione obbligatoria

Tabella 4.2: Tempi di pagamento
Regione Autonoma FRIULI VENEZIA GIULIA

	Indicatore annuale tempi di pagamento anno 2014	Indicatore annuale tempi di pagamento anno 2015	Indicatore annuale tempi di pagamento anno 2016	Indicatore annuale tempi di pagamento anno 2017	Indicatore annuale tempi di pagamento anno 2018	Indicatore annuale tempi di pagamento anno 2019	Indicatore annuale tempi di pagamento anno 2020	Indicatore annuale tempi di pagamento anno 2021	Indicatore annuale tempi di pagamento anno 2022	Indicatore annuale tempi di pagamento anno 2023	*Indicatore trimestrale tempi di pagamento I trimestre anno 2024*	*Indicatore trimestrale tempi di pagamento II trimestre anno 2024*	*Indicatore trimestrale tempi di pagamento III trimestre anno 2024*	*Indicatore trimestrale tempi di pagamento IV trimestre anno 2024*	Indicatore annuale tempi di pagamento anno 2024	link della pagina di pubblicazione degli indicatori di tempestività dei pagamenti
enti	**(1)**	**(2)**	**(3)**	**(4)**	**(5)**	**(6)**	**(7)**	**(8)**	**(9)**	**(14)**	**(15)**	**(16)**	**(17)**	**(18)**	**(19)**	**(20)**
GSA																
ASUGI							- 18,38	- 12,82	- 23,17	- 24,34						tempi ASUGI
ASUFC							- 9,49	- 9,16	- 13,02	- 17,06						tempi ASUFC
ASFO							- 5,47	- 5,86	- 13,79	- 7,64						tempi ASFO
BURLO	- 4,22	- 4,68	- 6,26	- 5,19	- 3,94	- 1,13	- 10,34	- 9,87	- 6,37	- 4,19	- 7,04	- 8,63	- 6,61	- 7,77	- 7,52	tempi BURLO
CRO	- 1,48	- 0,29	- 4,13	- 7,78	- 5,77	- 11,98	- 13,36	- 11,62	- 11,80	- 32,33						tempi CRO
ARCS						- 22,45	- 22,35	- 17,79	- 17,74	- 0,31						tempi ARCS
ASUI TS	- 2,36	- 12,51	- 13,42	- 20,44	- 6,91	- 10,64										tempi ASUI TS
ASUI UD	- 14,00	- 8,93	- 3,85	- 1,64	- 2,64	- 7,44										tempi ASUI UD
AAS1	- 39,89	- 15,25														tempi AAS1
AAS2		- 11,22	- 34,60	- 26,53	- 22,77	- 24,01										tempi AAS2
AAS3		- 14,36	- 0,07	- 3,37	- 19,02	- 21,60										tempi AAS3
AAS4		- 20,71														tempi AAS4
AAS5		- 4,23	- 9,89	- 10,02	- 7,10	- 11,61										tempi AAS5
TOTALE																

colonna 16: per ciascuna azienda deve essere riportato il link alla pagina web di pubblicazione dell'indicatore, così come disposto dal DPCM 22 settembre 2014.

Si ricorda che l'indicatore annuale dei tempi di pagamento si riferisce all'intero periodo 01/01-31/12, mentre l'indicatore trimestrale si riferisce al singolo trimestre e non è comulato con i trimestri precedenti.

Tabelle 5: DETTAGLIO CONTI

5.1 EA0010 - Proventi straordinari
5.2 EA0260 - Oneri straordinari

Tabella 5.1: EA0010 - Proventi straordinari

Specificare la composizione dei conti. Fornire, inoltre, un ulteriore esaustivo dettaglio a supporto della registrazione contabile degli importi inerenti al personale dipendente, ai privati accreditati e al personale accreditato.

Cod.CE	Dettaglio voci	Importo
EA0010	**Proventi straordinari**	**1.708.282,59**
EA0020	Plusvalenze	
	…	
EA0040	**Proventi da donazioni e liberalità diverse**	**39.257,15**
	…	
EA0051	Sopravvenienze attive per quote F.S. vincolato	
	…	
EA0060	**Sopravvenienze attive v/Aziende sanitarie pubbliche della Regione**	**327.818,72**
	Incremento fondi trattamento accessorio dirigenti sanitari	125.152,07
	Indennità PS comparto sanità (anno 2023) rinnovo CCNL2019/2021 nota regionale prot 483107_2024	189.408,60
	Fatture/note di accredito di competenza 2023	13.258,05
	…	
EA0080	Sopravvenienze attive v/terzi relative alla mobilità extraregionale	
	…	
EA0090	Sopravvenienze attive v/terzi relative al personale	**681,22**
	Chiusura documento rilevazione costo 2023 Universitari	*681,22*
	…	
EA0100	Sopravvenienze attive v/terzi relative alle convenzioni con medici di base	
	…	
EA0110	Sopravvenienze attive v/terzi relative alle convenzioni per la specialistica	
	…	
EA0120	Sopravvenienze attive v/terzi relative all'acquisto prestaz. sanitarie da operatori accreditati	
	…	
EA00130	Sopravvenienze attive v/terzi relative all'acquisto di beni e servizi	**42.978,60**
	Prestazioni sanitarie anni precedenti	*42.978,60*
	…	
EA0140	Altre sopravvenienze attive v/terzi	**97.995,35**
	Trasferimento fondi pregressi 5x1000 IRPEF REG. FVG	*20.258,73*
	DRG N. 1795 DEL 16/11/2022,stanziamento ulteriore annualità(2022) per il supporto psicologico dei pazienti oncologici	*49.792,84*
	Note accredito a storno costi 2023	*22.381,91*
	Chiusura contratto locazione	*1.429,00*
	Altre sopravvenienze attive v/terzi	*4.132,87*
EA0160	Insussistenze attive v/Aziende sanitarie pubbliche della Regione	**294.680,05**
	Storno rilevazione prestazioni ambulatoriali e di ricovero nei confronti di pz ucraini residenti presso ASFO	*294.680,05*
	…	
EA0180	Insussistenze attive v/terzi relative alla mobilità extraregionale	
	…	
EA0190	Insussistenze attive v/terzi relative al personale	**349,74**
	Chiusura debito verso personale cessato anni 2026-2017	*349,74*
	…	
EA0200	Insussistenze attive v/terzi relative alle convenzioni con medici di base	
	…	
EA0210	Insussistenze attive v/terzi relative alle convenzioni per la specialistica	
	…	
EA0220	Insussistenze attive v/terzi relative all'acquisto prestaz. sanitarie da operatori accreditati	
	…	
EA0230	Insussistenze attive v/terzi relative all'acquisto di beni e servizi	**1.221,80**
	Chiusura debiti non dovuti prescritti	*1.221,80*
	…	
EA0240	Altre insussistenze attive v/terzi	**903.102,15**
	Stralcio accantonamento fondo svalutazione credito creato nel 2023 e nel 2022 in quanto il Gruppo Illiaria ha chiuso tutti i crediti pregressi	*30.391,53*
	Stralcio accantonamento fondo svalutazione credito creato nel 2023 per definizione accordo contrattuale	*35.520,56*
	Allineamento fondo contenzioso del personale dipendente	*592.452,47*
	Allineamento fondo cause civili	*183.494,01*
	Strlcio fondo per minori premi Direttori	*46.924,34*
	Stralcio accantonamento per costi DPO perché il costo effettivo è risultato più basso	*7.256,12*
	Chiusura debiti non dovuti prescritti	*7.063,12*
EA0250	Altri proventi straordinari	**197,81**
	… (specificare)	*197,81*
	…	
		1.708.282,59

Tabella 5.2: EA0260 - Oneri straordinari

Specificare la composizione dei conti. Fornire, inoltre, un ulteriore esaustivo dettaglio a supporto della registrazione contabile degli importi inerenti al personale dipendente, ai privati accreditati e al personale accreditato.

Cod.CE	Dettaglio voci	Importo
EA0260	**Oneri straordinari**	**982.516,83**
EA0270	Minusvalenze	**2.359,48**
	Alienazione per rottamazione estrattore acidi nucleici	1.708,00
	Alienazione per rottamazione aspiratore per sega da gessi	651,48
	…	
EA0290	Oneri tributari da esercizi precedenti	
	…	
EA0300	Oneri da cause civili ed oneri processuali	
	…	
EA0330	Sopravvenienze passive v/Aziende sanitarie pubbliche relative alla mobilità intraregionale	
	…	
EA0340	Altre sopravvenienze passive v/Aziende sanitarie pubbliche della Regione	**40.638,69**
	Consulenze anni precedenti ASU GI-ASU FC	40.638,69
	…	
EA0360	Sopravvenienze passive v/terzi relative alla mobilità extraregionale	
	…	
EA0380	Soprav. passive v/terzi relative al personale - dirigenza medica	**224.830,35**
	Rinnovi contrattuali certificati 2019/2021	113.754,91
	Accantonamento incremento fondi trattamento accessorio dirigenti sanitari (finanziato - indi	40.390,26
	Rilevazione competenze personale Universitario	70.685,18
	…	
EA0390	Soprav. passive v/terzi relative al personale - dirigenza non medica	
EA0400	Soprav. passive v/terzi relative al personale - comparto	**379.143,05**
	Indennità di P.S. 2023 (finanziato - indicazioni regionali)	189.408,60
	Rinnovo CCNL Piramidati (totalmente finanziato)	169.943,35
	Indennità risarcitoria dip. Comparto sanitario	19.461,26
	Altro	329,84
EA0410	Sopravvenienze passive v/terzi relative alle convenzioni con medici di base	
	…	
EA0420	Sopravvenienze passive v/terzi relative alle convenzioni per la specialistica	
	…	
EA0430	Sopravvenienze passive v/terzi relative all'acquisto prestaz. sanitarie da operatori accreditati	
	…	
EA0440	Sopravvenienze passive v/terzi relative all'acquisto di beni e servizi	**63.258,65**
	Fatture anni precedenti	63.258,65
EA0450	Altre sopravvenienze passive v/terzi	**14.193,00**
	Fatture anni precedenti privati	10.318,00
	Fatture anni precedenti AZSN	3.875,00

EA0461	Insussistenze passive per quote F.S. vincolato	
	…	
EA0470	Insussistenze passive v/aziende sanitarie pubbliche della regione	**92.893,57**
	Storno rilevazione AS FO 2023 prestazioni rese a cittadini Ucraini	41.862,67
	Storno rilevazione ASU FC 2023 prestazioni rese a cittadini Ucraini	51.030,90
EA0500	Insussistenze passive v/terzi relative al personale	
	…	
EA0510	Insussistenze passive v/terzi relative alle convenzioni con medici di base	
	…	
EA0520	Insussistenze passive v/terzi relative alle convenzioni per la specialistica	
	…	
EA0530	Insussistenze passive v/terzi relative all'acquisto prestaz. sanitarie da operatori accreditati	
	…	
EA0540	Insussistenze passive v/terzi relative all'acquisto di beni e servizi	**211,23**
	Chiusura nota di accredito non dovuta e prescritta	211,23
	…	
EA0550	Altre insussistenze passive v/terzi	**164.842,63**
	Riduzione finanziamento ABACO1	17.520,23
	Riduzione finanziamento progetto Genoma mEdiciNa pERsonalizzatA - GENERA	120.000,00
	Rettifica finanziamento STP 2023 e restituzione somme	20.023,14
	Chiusura crediti verso @UXILIA	6.911,00
	altro	388,26
EA0560	Altri oneri straordinari verso fornitori diversi	**146,18**
	Arrotondamenti	146,18
	…	
		982.516,83

Tabelle 6: Costi applicazione ACN 2019_2021

6.1.a Applicazione ACN 2019_2021- ARRETRATI
6.1.b Applicazione ACN 2019_2021- Costo a regime

Tabella 6.1: Costi applicazione ACN 2019_2021

a. Applicazione ACN 2019_2021- ARRETRATI

ANNO 2019/2023

				di cui accantonato a fondo	
	Assegnato	Utilizzato	Finanziamento residuo	futuro utilizzo (*)	economia di spesa
MMG					
PLS					
Continuità assistenziale					
Altro (medicina dei servizi, psicologi, medici 118, ecc)					
Medici SUMAI					
Totale	**0**	**0**	**0**	**0**	**0**

b. Applicazione ACN 2019_2021- Costo a regime

ANNO 2024

				di cui accantonato a fondo	
	Assegnato	Utilizzato	Finanziamento residuo	futuro utilizzo (*)	economia di spesa
MMG					
PLS					
Continuità assistenziale					
Altro (medicina dei servizi, psicologi, medici 118, ecc)					
Medici SUMAI					
Totale	**0**	**0**	**0**	**0**	**0**

Tabelle 6: Altro

7.1 Rendiconto Ucraina 2024

Periodo di rilevazione	**annuale**
Anno	**2024**
Codice Azienda	**901**
Descrizione Azienda	**Burlo**

Tipologia	**Periodo temporale**	**Fonte dati utilizzata**	Numero prestazioni		Valorizzazione		Effetto moltiplicatore (**)		Totale spesa al 31.12.2024 (Cod. fiscali Prot. Civile)		
			Numero prestazioni (Cod. fiscali Prot. Civile)	**Numero prestazioni (altri codici fiscali non Protez. Civile)**	**Valore al 31.12.2024 (Cod. fiscali Prot. Civile)**	**Valore al 31.12.2024 (altri codici fiscali non Prot. Civile)**	**moltiplicatore (Cod. fiscali Prot. Civile)**	**moltiplicatore (altri codici fiscali non Protez. Civile)**	**Totale spesa al 31.12.2024 (Cod. fiscali Prot. Civile)**	**Totale spesa al 31.12.2024 (altri codici fiscali non Prot. Civile)**	**Totale spesa al 31.12.2024**
			1	**2**	**3**	**4**	**5**	**6**	**7=3+5**	**8=4+6**	**9=7+8**
A. Costi afferenti a prestazioni valorizzate a tariffa (ospedale, specialistica, altro)	01/01/2024 - 31/12/2024	SPECIALISTICA AMBULATORIALE	1.039		44.047,70		35.678,64		79.726,34	-	79.726,34
		SPECIALISTICA AMBULATORIALE PRIVATO ACCREDITATO							-	-	-
		SPECIALISTICA AMBULATORIALE PER RICOVERATI							-	-	-
		PRESTAZIONI DI RICOVERO SDO	68		176.384,42		142.871,38		319.255,80	-	319.255,80
Totale sezione A					**220.432,12**	**-**	**178.550,02**	**-**	**398.982,14**	**-**	**398.982,14**
B. Costi afferenti a prestazioni non valorizzate a tariffa (*)	01/01/2024 - 31/12/2024	FLUSSO EMUR									-
		FLUSSO SIAD									-
		FLUSSO FARMACEUTICA DPC									-
		FLUSSO FARMACEUTICA CONVENZIONATA									-
		FLUSSO FARMACEUTICA DIRETTA EX DM 31 LUGLIO 2007								-	-
		AFIR									-
											-
		PRESTAZIONI DI MEDICINA DI BASE									-
Totale sezione B									**-**	**-**	**-**
C.Altri costi non ricompresi nelle sezioni A e B (*)	01/01/2024 - 31/12/2024	COSTI PER VACCINAZIONI NO COVID									-
		COSTI PER ESECUZIONE TAMPONI COVID E VACCINAZIONI									-
		DATI RICAVATI DA SISTEMI CONTABILI AZIENDALI - beni di consumo da CDC Ucraina									-
		ALTRO DA CENTRO DI COSTO - SISTEMI CONTABILI AZIENDALI SERVIZI APPALTATI DI LAVANDERIA, LAVANOLO E GUARDAROBA, ALTRO)									-
Totale sezione C									**-**	**-**	**-**
Totale spesa (A+B+C)									**398.982,14**	**-**	**398.982,14**

(*) Con riferimento alle sezioni B e C la valorizzazione delle colonne 7 ed 8 deve essere effettuata direttamente dalla regione indicando il costo pieno (es. per le vaccinazioni: beni, personale, dispositivi medici, etc.)
(**) Indicare gli importi derivanti dall'applicazione del coefficiente tariffa/costi

Note:

IRCCS Burlo
Istituto di ricovero e cura
a carattere scientifico
"Burlo Garofolo" di Trieste

BURLO

REGIONE AUTONOMA FRIULI VENEZIA GIULIA

Istituto di ricovero e cura a carattere scientifico materno-infantile "Burlo Garofolo" Ospedale di alta specializzazione e di rilievo nazionale per la salute della donna e del bambino

RELAZIONE DEL COLLEGIO SINDACALE

Relazione del Collegio Sindacale al bilancio chiuso al 31/12/2024

In data 02/07/2025 si é riunito presso la sede della IRCCS "BURLO GAROFOLO"

il Collegio Sindacale, regolarmente convocato, per procedere all'esame del Bilancio dell'esercizio per l'anno 2024.

Risultano essere presenti/assenti i Sigg.:

Dott. Romanello Lucio Presidente
Dott. Fausto Salvador Sindaco
Dott.ssa Cristiana Crismani Sindaco

Il bilancio dell'esercizio chiuso al 31/12/2024 di cui alla delibera di adozione del Direttore Generale n.

del , è stato trasmesso al Collegio Sindacale per le debite valutazioni in data 01/07/2025

con nota prot. n. 1694 del 01/07/2025 e, ai sensi dell'art. 26 del d. lgs. N. 118/2011, è composto da:

☒ stato patrimoniale

☒ conto economico

☒ rendiconto finanziario

☒ nota integrativa

☒ relazione del Direttore generale

Il bilancio evidenzia un utile di € 15.600,00 con un decremento

rispetto all'esercizio precedente di € 147.116,00 , pari al 89,4 %.

Si riportano di seguito i dati riassuntivi del bilancio al 2024, espressi in Euro, confrontati con quelli dell'esercizio precedente:

Stato Patrimoniale	Bilancio di esercizio (2023)	Bilancio d'esercizio 2024	Differenza
Immobilizzazioni	€ 32.398.864,00	€ 36.099.690,00	€ 3.700.826,00
Attivo circolante	€ 79.130.004,00	€ 77.089.037,00	€ -2.040.967,00
Ratei e risconti	€ 34.766,00	€ 47.172,00	€ 12.406,00
Totale attivo	€ 111.563.634,00	€ 113.235.899,00	€ 1.672.265,00
Patrimonio netto	€ 57.993.790,00	€ 63.320.799,00	€ 5.327.009,00
Fondi	€ 24.800.436,00	€ 21.135.653,00	€ -3.664.783,00
T.F.R.	€ 0,00	€ 0,00	€ 0,00
Debiti	€ 28.769.408,00	€ 28.763.652,00	€ -5.756,00
Ratei e risconti	€ 0,00	€ 15.795,00	€ 15.795,00
Totale passivo	€ 111.563.634,00	€ 113.235.899,00	€ 1.672.265,00
Conti d'ordine			€ 0,00

Conto economico	Bilancio di esercizio (2023)	Bilancio di esercizio 2024	Differenza
Valore della produzione	€ 95.621.600,00	€ 98.187.844,00	€ 2.566.244,00
Costo della produzione	€ 89.099.637,00	€ 95.531.606,00	€ 6.431.969,00
Differenza	€ 6.521.963,00	€ 2.656.238,00	€ -3.865.725,00
Proventi ed oneri finanziari +/-	€ 761,00	€ 208,00	€ -553,00
Rettifiche di valore di attività finanziarie +/-	€ 0,00	€ 0,00	€ 0,00
Proventi ed oneri straordinari +/-	€ -3.285.530,00	€ 725.767,00	€ 4.011.297,00
Risultato prima delle imposte +/-	€ 3.237.194,00	€ 3.382.213,00	€ 145.019,00
Imposte dell'esercizio	€ 3.090.078,00	€ 3.366.613,00	€ 276.535,00
Utile (Perdita) dell'esercizio +/-	€ 147.116,00	€ 15.600,00	€ -131.516,00

Si precisa che il bilancio dell'Istituto è unico, cioè comprensivo sia dell'assistenza che della ricerca. Nella seguente tabella viene riportata la situazione dei costi e ricavi complessivi della gestione relativa all'anno 2024, con l'evidenza di quelli riferiti all'assistenza e di quelli riferiti alla ricerca

Descrizione	Costi	Ricavi	Utile/Perdita
Assistenza	€ 75.883.985,00	€ 75.899.585,00	€ 15.600,00
Ricerca	€ 23.996.757,00	€ 23.996.757,00	€ 0,00
Totale	€ 99.880.742,00	€ 99.896.342,00	€ 15.600,00
(l'ammontare dei costi e dei ricavi dell'assistenza e della ricerca deve essere corrispondente a quello riportato nei rispettivi CE)			

Si evidenziano gli scostamenti tra bilancio di previsione 2024 e relativo bilancio d'esercizio:

Conto economico	Bilancio di previsione (2024)	Bilancio di esercizio 2024	Differenza
Valore della produzione	€ 88.352.293,00	€ 98.187.844,00	€ 9.835.551,00
Costo della produzione	€ 85.092.862,00	€ 95.531.606,00	€ 10.438.744,00
Differenza	€ 3.259.431,00	€ 2.656.238,00	€ -603.193,00
Proventi ed oneri finanziari +/-		€ 208,00	€ 208,00
Rettifiche di valore di attività finanziarie +/-		€ 0,00	€ 0,00
Proventi ed oneri straordinari +/-		€ 725.767,00	€ 725.767,00
Risultato prima delle imposte +/-	€ 3.259.431,00	€ 3.382.213,00	€ 122.782,00
Imposte dell'esercizio	€ 3.259.431,00	€ 3.366.613,00	€ 107.182,00
Utile (Perdita) dell'esercizio +/-	€ 0,00	€ 15.600,00	€ 15.600,00

Patrimonio netto	**€ 63.320.799,00**
Fondo di dotazione	€ 308.581,00
Finanziamenti per investimenti	€ 55.126.656,00
Donazioni e lasciti vincolati ad investimenti	€ 4.941.979,00
Contributi per ripiani perdite	
Riserve di rivalutazione	
Altre riserve	€ 2.927.983,00
Utili (perdite) portati a nuovo	
Utile (perdita) d'esercizio	€ 15.600,00

L'utile di € 15.600,00

☒ 1)	Non si discosta in misura significativa dall'utile programmata e autorizzata dalla Regione nel bilancio di previsione anno 2024
☐ 2)	in misura sostanziale il Patrimonio netto dell'Azienda;
☐ 3)	determinate le modalità di copertura della stessa.

In base ai dati esposti il Collegio osserva:
Rispetto all'utile dell'esercizio precedente, lo scostamento è pari a -89,4%

Il Collegio ha operato in tutela dell'interesse pubblico perseguito dall'Azienda e nella diligente attività di sorveglianza della contabilità per singoli settori e per rami di funzioni svolta secondo il criterio cd. "logico-sistematico", oltre che con controlli ispettivi non limitati ad atti isolati.

L'esame del bilancio è stato svolto secondo i principi di comportamento del Collegio sindacale raccomandati dal CNDCEC e, in conformità a tali principi, è stato fatto riferimento alle norme di legge nazionali e regionali, nonché alle circolari emanate dal Ministero dell'Economia e delle Finanze, ed, in particolare, alla circolare n. 80 del 20.12.93 e la circolare n. 27 del 25.6.01, nonché alla circolare vademecum n. 47 del 21.12.01, che disciplinano, tra l'altro, il bilancio d'esercizio delle Aziende del comparto sanitario, interpretate ed integrate dai principi contabili applicabili, nonché è stato fatto riferimento ai principi contabili specifici del settore sanitario di cui al titolo II del D.lgs. n. 118/2011.

In riferimento alla struttura e al contenuto del bilancio d'esercizio, esso è predisposto secondo le disposizioni del

del D. lgs. N. 118/2011 esponendo in modo comparato i dati dell'esercizio precedente.

Nella redazione al bilancio d'esercizio non ci sono deroghe alle norme di legge, ai sensi dell'art. 2423 e seguenti del

Per le immobilizzazioni acquisite con contributi per investimenti, il Collegio ha verificato l'imputazione a conto economico tra il valore della produzione, delle quote di contributi per un importo pari agli ammortamenti relativi agli investimenti oggetto di agevolazione (cosiddetto metodo della "sterilizzazione").

Finanziarie

Altri titoli
Sono iscritte al minor valore tra il costo d'acquisto e quanto è possibile realizzare sulla base dell'andamento del mercato.

Rimanenze

Sono iscritte al minor valore tra il costo d'acquisto e di produzione e valore descrivibile dall'andamento del mercato. Per i beni fungibili il costo è calcolato con il metodo della media ponderata.

Crediti

I crediti sono esposti al presumibile valore di realizzazione.
(Evidenziare eventuali problematiche, dettagliare ove possibile gli stessi per anno di formazione e descrivere, i particolare, il relativo fondo svalutazione crediti – esporre ad esempio la percentuale che rappresenta oppure se lo stesso è congruo all'ammontare dei crediti iscritti in bilancio.)

Crediti per anno di formazione:
Anno 2020 e precedenti: €. 21.460.381
Anno 2021: €. 600.185
Anno 2022: €. 3.552.524
Anno 2023: €. 3.540.471
Anno 2024: €. 8.498.747
I crediti sovra indicati risultano al lordo del fondo svalutazione crediti, pari a complessivi Euro 352.703.

Disponibilità liquide

Risultano dalle certificazioni di tesoreria, di cassa e di conto corrente postale.

Non è stato effettuato nel corso dell'anno con frequenza almeno quindicinale il riversamento presso il cassiere delle giacenze presenti sui c/c postali.

Ratei e risconti

Riguardano quote di componenti positivi e negativi di redditi comuni a due o più esercizi e sono determinati in funzione della competenza temporale.

(Tra i ratei passivi verificare il costo delle degenze in corso presso altre strutture sanitarie alla data del 31/12/2024.)

Trattamento di fine rapporto

Fondo premi di operosità medici SUMAI:

l'effettivo debito maturato verso i medici interessati in conformità di legge e dei contratti di lavoro vigenti (Convenzione unica nazionale).

Tfr:

l'effettivo debito maturato verso i dipendenti per i quali è previsto in conformità di legge e dei contratti di lavoro vigenti.

Fondi per rischi e oneri

Il collegio attesta l'avvenuto rispetto delle condizioni per procedere all'iscrizione dei fondi rischi ed oneri ed al relativo utilizzo.

Sono composti dal "Fondo rischi per cause civili ed oneri processuali" e dal "Fondo rischi per contenzioso personale dipendente". Questi accolgono gli accantonamenti relativi al contenzioso per responsabilità civile verso terzi (franchigia aggregata sulla polizza Rct-Rco), per cause di lavoro, civili e penali ed alle relative spese legali.
Nell'anno 2024 i fondi sono stati utilizzati a seguito delle richieste di pagamento e degli eventi intervenuti e sono stati aggiornati in base alle esigenze evidenziate dalla competente S.C. Affari generali e legali con nota prot. INT n. 1023 dd. 15/4/2025 e relativa relazione di dettaglio.
Vi rientra, inoltre, gli "Altri fondi rischi", che rileva l'accantonamento per la quota richiesta dall'allora AsuiTs per i DRG relativi alle schede di dimissione ospedaliera (SDO) dei neonati nati sani.
Tra i Fondi per quote non utilizzate vi rientrano i contributi finalizzati, regionali, ministeriali ed altri non utilizzati.
Tra gli altri Fondi Oneri rientrano il "Fondo rinnovi contrattuali personale dipendente" che accoglie gli accantonamenti per i rinnovi 2022/2024 per il personale del comparto e della dirigenza medica e non medica, quantificati dalla direzione regionale da ultimo con nota prot n. 0426052/P/GEN del 11/6/2025, e interamente finanziati nonchè gli utilizzi per le quote pagate nell'anno; dal "Fondo oneri personale in quiescienza" e dal "Altri fondi incentivi funzioni tecniche" che rileva il costi per gli incentivi ex art.113 D.Lgs. 50/2016 così come quantificati dalla S.C. Ingegneria clinica informatica ed approvvigionamenti con nota prot. 971 n. dd 9/4/2025, dalla S.C. Gestione tecnica edile impiantistica con nota prot. n. 565/INT dd 4/3/2025 e dalla Direzione centrale salute per le quote da riconoscere al personale della centrale di committenza (ARCS) per le gare bandite per conto delle Aziende. Di questi la quota di euro 27.540 relativa ai lavori pubblici, finanziata nel relativo quadro economico ed agli acquisti di attrezzature sanitarie, pure finanziati, viene sterilizzata tra i ricavi tramite l'imputazione alla voce "lavori interni".

Debiti

I debiti sono esposti al loro valore nominale.
(Dettagliare ove possibile gli stessi per anno di formazione)

Debiti per anno di formazione:

Anno 2020 e precedenti:	€.	466.989
Anno 2021:	€.	8.754
Anno 2022:	€.	1.476.186
Anno 2023:	€.	6.225.285
Anno 2024:	€.	20.585.753

(Indicare, per classi omogenee, i risultati dell'analisi sull'esposizione debitoria con particolare riferimento ai debiti scaduti e alle motivazioni del ritardo nei pagamenti.)

In relazione alla situazione debitoria, ai sensi di quanto disposto dal dl 66/2014 art. 41 comma 1, si evidenzia che l'Istituto ha eseguito i pagamenti ai fornitori entro la scadenza dei termini previsti dal decreto legislativo 231/2002 s.m.i. ed il tempo medio di pagamento risulta esser stato inferiore ai 60 giorni (circa 56 giorni). Sul sito web istituzionale, in "Amministrazione Trasparente – Pagamenti dell'amministrazione – indicatore di tempestività" è presente, infatti, l'indicatore di tempestività dei pagamenti, inteso come la differenza tra la data di scadenza delle fatture e la data dell'ordinativo di pagamento (pari a -7,52). Nel partitario dei fornitori sono presenti ancora fatture sospese relative ad anni precedenti, ma si tratta di debiti non liquidabili in quanto contestati e per i quali si è in attesa di ricevere le note di variazione a loro completa copertura.

(Particolare attenzione "all'anzianità" delle poste contabili.)

Conti d'ordine

In calce allo stato patrimoniale risultano gli impegni, le garanzie prestate, le merci presso terzi nonché gli altri conti d'ordine.

Canoni leasing ancora da pagare	€ 66.479,00
Beni in comodato	€ 1.463.350,00
Depositi cauzionali	
Garanzie prestate	
Garanzie ricevute	
Beni in contenzioso	
Altri impegni assunti	
Altri conti d'ordine	€ 1.277.134,00

(Eventuali annotazioni)

Imposte sul reddito

Le imposte sul reddito iscritte in bilancio sono contabilizzate per competenza e sono relative a:
(indicare i redditi secondo la normativa vigente – ad esempio irap e ires)

Irap relativa a personale dipendente, relativa a collaboratori e personale assimilato a lavoro dipendente e relativa ad attività di libera professione (intramoenia).
Ires su attività istituzionale.

Il debito di imposta è esposto, al netto degli acconti versati e delle ritenute subite, nella voce debiti tributari.

I.R.A.P.	€ 3.337.088,00
I.R.E.S.	€ 29.525,00

Costo del personale

Personale ruolo sanitario	€ 38.047.366,00
Dirigenza	€ 18.172.481,00
Comparto	€ 19.874.885,00
Personale ruolo professionale	€ 234.319,00
Dirigenza	€ 234.319,00
Comparto	
Personale ruolo tecnico	€ 4.681.263,00
Dirigenza	€ 341.625,00
Comparto	€ 4.339.638,00
Personale ruolo amministrativo	€ 3.514.919,00
Dirigenza	€ 770.357,00
Comparto	€ 2.744.562,00
Totale generale	€ 46.477.867,00

Tutti suggerimenti

- Evidenziare eventuali problematiche come ad esempio l'incidenza degli accantonamenti per ferie non godute e l'individuazione dei correttivi per la riduzione del fenomeno:

- Variazione quantitativa del personale in servizio, indicando le eventuali modifiche della pianta organica a seguito anche di procedure concorsuali interne stabilite da contratto:

Al 31.12.2023 il dato di forza era pari a 830 unità di cui 202 nel ruolo della dirigenza e 628 nel ruolo del comparto.
Al 31.12.2024 il dato di forza era pari a 847 unità di cui 207 nel ruolo della dirigenza e 640 nel ruolo del comparto.

- Rappresentare a seguito di carenza di personale il costo che si è dovuto sostenere per ricorrere a consulenze o esternalizzazione del servizio:

- Ingiustificata monetizzazione di ferie non godute per inerzia dell'Amministrazione:

- Ritardato versamento di contributi assistenziali e previdenziali:

- Corresponsione di ore di straordinario in eccedenza ai limiti di legge o di contratto:

- Avvenuto inserimento degli oneri contrattuali relativi al rinnovo del contratto della dirigenza e del comparto:

Inserimento di complessivi euro 1.298.842 per rinnovi contrattuali 2022/2024 per il personale del comparto e della dirigenza medica e non medica, quantificati dalla direzione regionale e interamente finanziati. L'istituto ha provveduto all'integrazione dell'accantonamento, finanziato con l'utilizzo del pay-back farmaci e dispositivi medici, così come disposto dalla Regione con nota della Direzione Centrale Salute prot. n. 0426052/P/GEN del 11/6/2025

- Altre problematiche:

Mobilità passiva

Importo	

Farmaceutica

Il costo per la farmaceutica, pari ad € 3.768.056,19 che risulta essere in linea con il dato regionale nonché nazionale, mostra un decremento rispetto all'esercizio precedente.

Sono state istituite misure di contenimento della spesa, quali istituzione ticket regionale

E' stata realizzata in maniera sistematica e non casuale una attività di controllo tesa ad accertare il rispetto della normativa in materia di prescrizione e distribuzione dei farmaci.

Convenzioni esterne

Importo	

Altri costi per acquisti di beni e servizi

Importo	€ 29.256.752,81

Ammortamento immobilizzazioni

Importo (A+B)	€ 3.520.922,00
Immateriali (A)	€ 14.514,00
Materiali (B)	€ 3.506.408,00

Eventuali annotazioni

Proventi e oneri finanziari

Importo	€ 208,00
Proventi	€ 215,00
Oneri	€ 7,00

Eventuali annotazioni

Proventi e oneri straordinari

Importo	€ 725.767,00
Proventi	€ 1.708.283,00
Oneri	€ 982.516,00

Eventuali annotazioni

Si registrano proventi straordinari per complessivi euro 1.708.283, composti principalmente dalla rilevazione di insussistenze attive, per euro 775.947, conseguenti all'aggiornamento dei fondi rischi per contenzioso lavoro dipendente e per cause civili e oneri processuali; da insussistenze attive e da sopravvenienze attive verso Aziende del SSR per adeguamento rilevazione attività di ricovero ed ambulatoriale 2023 e 2022 per pazienti Ucraini per euro 201.782; da sopravvenienze per indennità di pronto soccorso anno 2023 per euro 189.408 e da sopravvenienze per incremento fondo accessorio 2023 dirigenti sanitari per euro 125.152, come da indicazioni regionali.
Vi rientrano inoltre le donazioni, come previsto dal D.Lgs. 118/2011.
Si registrano oneri straordinari per complessivi euro 982.516, composti principalmente dalla rilevazione di sopravvenienze passive derivanti da fatture ricevute per euro 63.259 e dalle competenze di anni precedenti del personale dipendente per euro 603.973 pe rinnovo contrattuale dirigenza per la parte non coperta dal fondo, per rinnovo contrattuale personale della ricerca (piramidati – totalmente finanziato) e per indennità relative ad anni precedenti.

Ricavi

Quota Fondo Sanitario Regionale indistinto: Euro 30.400.396.
Quota contributi extra fondo - LEA: Euro 265.585.
Quota contributi extra fondo - extra LEA: Euro 430.750

Principio di competenza

Il Collegio, sulla base di un controllo a campione delle fatture e dei documenti di spesa, ha effettuato la verifica della corretta applicazione del principio di competenza con particolare attenzione a quei documenti pervenuti in Azienda in momenti successivi al 31 dicembre, ma riferiti a costi del periodo in oggetto.

Attività amministrativo contabile

Il Collegio attesta che nel corso dell'anno sono state regolarmente eseguite le verifiche periodiche disposte dall'art. 2403 del

codice civile, durante le quali si è potuto verificare il controllo sulla corretta

tenuta della contabilità, del libro giornale, del libro inventari e dei registri previsti dalla normativa fiscale. Nel corso delle verifiche si è proceduto ad accertare il rispetto degli accordi contrattuali con l'Istituto tesoriere, al controllo dei valori di cassa economale, al controllo delle riscossioni tramite i servizi CUP, al controllo sulle altre gestioni di fondi ed degli altri valori posseduti dall'Azienda, come anche si è potuto verificare il

corretto e tempestivo adempimento dei versamenti delle ritenute e delle altre

somme dovute all'Erario, dei contributi dovuti ad Enti previdenziali e la corretta/avvenuta

presentazione di tutte le dichiarazioni fiscali.

Il Collegio ha riscontrato che nel corso dell'anno si è provveduto, alle scadenze stabilite, alla trasmissione dei modelli

(C.E./S.P/C.P./L.A.)

Sulla base dei controlli svolti è

sempre emersa una sostanziale corrispondenza tra le risultanze fisiche e la situazione contabile, né sono state riscontrate violazioni degli adempimenti civilistici, fiscali, previdenziali e delle norme regionali e nazionali in genere.
Il Collegio, sia nel corso dell'anno, in riferimento all'attività amministrativo contabile dell'Azienda, sia sul bilancio, inteso come espressione finale in termini di risultanze contabili dell'attività espletata, ha effettuato i controlli necessari per addivenire ad un giudizio finale.
Nel corso delle verifiche periodiche effettuate dal Collegio sono state formulate osservazioni i cui contenuti più significativi vengono qui di seguito riportati:

Categoria	Tipologia
Oss:	

Contenzioso legale

Contenzioso concernente al personale	
Contenzioso nei confronti delle strutture private accreditate	
Accreditate	
Altro contenzioso	

i cui riflessi sulla situazione patrimoniale e finanziaria e sul risultato economico

essere ragionevolmente stimati alla data odierna e in merito si rileva:

Il Collegio

- Informa di aver ricevuto eventuali denunce (*indicandole*) e di aver svolto in merito le opportune indagini, rilevando quanto segue:

- Informa che nel corso dell'anno l'Azienda non è stata oggetto di verifica amministrativo-contabile a cura di un dirigente dei Servizi Ispettivi di Finanza Pubblica.
- Visti i risultati delle verifiche eseguite e tenuto conto delle considerazioni e raccomandazioni esposte, attesta la corrispondenza del bilancio d'esercizio alle risultanze contabili e la conformità dei criteri di valutazione del Patrimonio a quelli previsti dal codice civile e dalle altre disposizioni di legge, fatto salvo quanto diversamente disposto dal D. lgs. 118/2011.

Il Collegio ritiene di esprimere un parere favorevole al documento contabile esaminato.

Osservazioni

Si segnala che la presente relazione si è resa necessaria a seguito delle modifiche apportate su richiesta della Regione FVG con nota del 11.06.25 comportante in sintesi maggiori ricavi per rilevazione contributo progetto sanità pubblica e presa in carico territoriale....dello spettro autistico per € 108.324,73.- e utilizzo fondi Pay back per € 420.910,71.- con maggiori costi per accantonamenti per € 108.324,73 su progetto sanità pubblica di cui sopra e per € 420.910,71.- per rinnovi contrattuali.

Presenza rilievi? no

Segnalazioni all'attenzione di IGF:

ELENCO FILE ALLEGATI AL DOCUMENTO

Nessun file allegato al documento.

FIRME DEI PRESENTI

LUCIO RO MANELLO

FAUSTO SALVADOR

CRISTIANA CRISMANI