

DECRETO DEL DIRETTORE GENERALE

N. 141 DEL 19/08/2022

OGGETTO: Approvazione definitiva del "Bilancio di esercizio e relazione sulla gestione 2021" - integrazioni e modifiche

Sottoscritto dal Direttore Generale

Dott. Stefano Dorbolò

nominato con Delibera della Giunta Regionale n.2267 del 27.12.2019

Su proposta della S.C. Gestione Economico Finanziaria,

preso atto del parere favorevole sotto il profilo della legittimità, della regolarità amministrativa, tecnica e contabile da parte dei Responsabili delle competenti Strutture ed Uffici

<i>Profilo della legittimità, della regolarità amministrativa e tecnica</i>	
IL RESPONSABILE DELLA S.C. Gestione Economico Finanziaria	IL RESPONSABILE DEL PROCEDIMENTO
dott.ssa Alessandra Rachelli <i>atto firmato digitalmente</i>	dott.ssa Alessandra Rachelli <i>atto firmato digitalmente</i>
data 11 agosto 2022	data 11 agosto 2022

IL DIRETTORE GENERALE

Richiamato integralmente il proprio decreto n. 80 del 31/5/2022 ad oggetto “Adozione del “Bilancio di esercizio e relazione sulla gestione 2021”;

Vista la nota prot.n. 86810/P/GEN dd 03/08/2022 della Direzione Centrale Salute, Politiche Sociali e Disabilità con la quale venivano richieste alcune integrazioni e modifiche al bilancio consuntivo, veniva richiesta la ritrasmissione al NSIS dei relativi modelli CE così corretti e veniva richiesta la riadozione definitiva del bilancio medesimo, incluso il nuovo parere del Collegio Sindacale;

Rilevato che dette variazioni costituiscono integrazioni e rettifiche non sostanziali ai fini del risultato complessivo della gestione, correggendo alcuni refusi e modificando la nota integrativa nella prima tabella dei “Dati relativi al personale”, il monitoraggio della spesa del personale nella tabella 26A e la voce BA2771 nella sezione CE Covid;

Preso atto del parere positivo sulla riadozione del bilancio d’esercizio 2021, espresso dal Collegio Sindacale dell’Istituto con verbale n. 35 del 11 agosto 2022, come risulta dalla relazione allegata al presente atto;

Ritenuto pertanto di procedere all’adozione definitiva del bilancio dell’esercizio 2021 composto dallo stato patrimoniale, dal conto economico, dal rendiconto finanziario e dalla nota integrativa e corredato dalla relazione sulla gestione e dalla relazione del Collegio sindacale, in conformità al documento allegato al presente provvedimento, quale parte integrante e sostanziale;

Riscontrato che il presente decreto è presentato dal Direttore della S.C. Gestione economico finanziaria che ne attesta la regolarità tecnica, amministrativa e la legittimità e i cui Uffici ne hanno curato l’istruzione e la redazione;

Acquisiti i pareri favorevoli del Direttore Sanitario, del Direttore Amministrativo e del Direttore Scientifico;

DECRETA

Per le motivazioni espone nelle premesse:

- 1) di riadottare il bilancio dell’esercizio 2021 composto dallo stato patrimoniale, dal conto economico, dal rendiconto finanziario e dalla nota integrativa e corredato dalla relazione sulla gestione e dalla relazione del Collegio sindacale, in conformità al documento allegato al presente provvedimento, quale parte integrante e sostanziale;
- 2) di confermare che il Bilancio d’esercizio per l’anno 2021 espone un risultato di utile e che pertanto risultano realizzate le condizioni di equilibrio economico;
- 3) di confermare la proposta di destinazione dell’utile 2021 ad accantonamento ad un fondo destinato ad investimenti in conto capitale, come dettagliatamente indicato nella relazione sulla gestione;
- 4) di trasmettere il presente decreto:
 - alla Regione F.V.G. – Direzione Centrale Salute, integrazione sociosanitaria, politiche sociali e famiglia;

- all'Azienda Regionale di Coordinamento per la Salute (ARCS);
- al Ministero della Salute ed al Ministero dell'Economia e delle Finanze per le funzioni di vigilanza mantenute anche in seguito alla sentenza della Corte Costituzionale n. 270 dd 23/06/2005 in merito al D. Lgs n. 288/2003;
- al Consiglio di Indirizzo e Verifica dell'Istituto;
- al Collegio Sindacale;
- alla Corte dei Conti ai fini dell'attività di controllo ex d.lgs. 174/2012

Nessun costo consegue direttamente all'adozione del presente atto.

Il presente provvedimento diviene esecutivo, ai sensi dell'art. 4 della L.R. 21/92 come sostituito dall'art. 50 ella L.R. 49/96, dalla data di pubblicazione all'Albo aziendale telematico.

Acquisiti i pareri favorevoli di competenza

IL DIRETTORE AMMINISTRATIVO	IL DIRETTORE SCIENTIFICO	IL DIRETTORE SANITARIO
<p>dott.ssa Serena Sincovich <i>atto firmato digitalmente</i> data 19 agosto 2022 nominato con Decreto del Direttore Generale n. 2 del 02.01.2020</p>	<p>prof. Massimo Zeviani <i>atto firmato digitalmente</i> data 19 agosto 2022 nominato con Decreto del Direttore Generale n. 59 del 27.04.2022</p>	<p>dott.ssa Paola Toscani <i>atto firmato digitalmente</i> data 19 agosto 2022 nominato con Decreto del Direttore Generale n. 1 del 02.01.2020</p>

DIRETTORE GENERALE
<p>dott. Stefano Dorbolò <i>atto firmato digitalmente</i></p>

ELENCO ALLEGATI:
1) Bilancio_2021_Riadottato.pdf

Elenco firmatari

ATTO SOTTOSCRITTO DIGITALMENTE AI SENSI DEL D.P.R. 445/2000 E DEL D.LGS. 82/2005 E SUCCESSIVE MODIFICHE E INTEGRAZIONI

Questo documento è stato firmato da:

NOME: STEFANO DORBOLO'

CODICE FISCALE: DRBSFN64E08L483U

DATA FIRMA: 19/08/2022 13:30:53

IMPRONTA: 74B2D5BDEF800588EE8AAC0B193058CB694B46C5D9F48264E27CDE5ED159F304
694B46C5D9F48264E27CDE5ED159F304F37C0BB9C78F4B86C25088198BC6226C
F37C0BB9C78F4B86C25088198BC6226C29C09613A36ACB8EE9A7CAF4D67258EE
29C09613A36ACB8EE9A7CAF4D67258EE3F6D6E04F30856DA46115B2E5F92281B



Ospedale di alta specializzazione e di rilievo nazionale
per la salute della donna e del bambino

BILANCIO DI ESERCIZIO

2021

STATO PATRIMONIALE.....	4
Schema di bilancio Decreto interministeriale 20/03/2013 – Stato patrimoniale attivo	5
Schema di bilancio Decreto interministeriale 20/03/2013 – Stato patrimoniale passivo e patrimonio netto	6
Alimentazione Stato patrimoniale – attivo	7
Alimentazione Stato patrimoniale – passivo	11
CONTO ECONOMICO.....	16
Conto economico - Schema di bilancio Decreto interministeriale 20/03/2013	17
Alimentazione Conto Economico – Costi	19
Alimentazione Conto Economico – Ricavi.....	30
RENDICONTO FINANZIARIO.....	34
NOTA INTEGRATIVA.....	43
Contabilità separata per l’attività commerciale.....	117
Prospetto dei dati SIOPE	119
Modelli ministeriali SP E CE dell’anno 2021 e dell’anno 2020	122
Modello CE “COVID” 2021.....	134
RELAZIONE SULLA GESTIONE.....	141
1 Criteri generali di predisposizione della relazione sulla gestione	142
2 Generalità sul territorio servito, sulla popolazione assistita e l’organizzazione dell’azienda	142
3 Generalità sulla struttura e sull’organizzazione dei servizi	147
3.1 Assistenza ospedaliera	147
A) Stato dell’arte.....	147
b) Obiettivi dell’esercizio relativi alla struttura e all’organizzazione dei servizi.....	148
3.2 Assistenza territoriale	159
3.3 Prevenzione.....	159
3.4 Ricerca	163
a) Stato dell’arte.....	163
b) Obiettivi dell’esercizio relativi alle strutture e all’organizzazione della ricerca.....	163
4 L’attività del periodo	167
4.1 Assistenza ospedaliera	167
a) Confronto dati di attività degli esercizi 2021 e 2020	167
b) Obiettivi di attività dell’esercizio 2021 e confronto con il livello programmato	178
c) Monitoraggio finale Obiettivi 2021 Patto Annuale tra Regione e direttori Generali di cui alla DGR n. 1932 dd 17/12/2021.....	235

4.2	Assistenza territoriale	239
4.3	Prevenzione.....	239
4.4	Ricerca	240
a)	Confronto dati di attività degli esercizi 2021 e 2020	241
b)	Obiettivi di attività dell'esercizio 2021 e confronto con il livello programmato	242
4.5	Politiche del personale.....	254
4.6	Inventario fisico dei beni.....	271
4.7	Sistema informativo – SISR.....	272
5	La gestione economico-finanziaria dell'Azienda	273
5.1	Sintesi del bilancio e relazione sul grado di raggiungimento degli obiettivi economico-finanziari.....	273
a)	Spending review	273
b)	Monitoraggio dei vincoli operativi assegnati con DGR 189/2021 al netto dei costi legati all'emergenza Covid ed alla ricerca.....	274
5.2	Confronto CE preventivo/consuntivo e relazione sugli scostamenti.....	275
	Confronto tra bilanci consuntivi 2020 e 2021 e preventivo 2022	278
a)	Valore della produzione	278
b)	Costo della produzione	283
5.3	Relazione sui costi per livelli essenziali di assistenza	289
5.4	Relazione sul bilancio sezionale della ricerca.....	293
5.5	Fatti di rilievo avvenuti dopo la chiusura dell'esercizio	295
5.6	Proposta di copertura perdita/destinazione dell'utile.....	295
6	Tabelle informazioni supplementari 2021.....	296
	Relazione del Collegio Sindacale.....	308



Ospedale di alta specializzazione e di rilievo nazionale
per la salute della donna e del bambino

STATO PATRIMONIALE

STATO PATRIMONIALE Attivo			Importi: Unità di Euro			
SCHEMA DI BILANCIO Decreto interministeriale 20 marzo 2013	Anno 2021	Anno 2020	VARIAZIONE 2021/2020			
			Importo	%		
A) IMMOBILIZZAZIONI						
I Immobilizzazioni immateriali	40.954,00	10.792,00	30.162,00	279,48%		
1) Costi d'impianto e di ampliamento	-	-	-	-		
2) Costi di ricerca, sviluppo	-	-	-	-		
3) Diritti di brevetto e di utilizzazione delle opere dell'ingegno	-	-	-	-		
4) Immobilizzazioni immateriali in corso e acconti	-	-	-	-		
5) Altre immobilizzazioni immateriali	40.954,00	10.792,00	30.162,00	279,48%		
II Immobilizzazioni materiali	29.565.316,00	26.395.904,00	3.169.412,00	12,01%		
1) Terreni	-	-	-	-		
a) Terreni disponibili	-	-	-	-		
b) Terreni indisponibili	-	-	-	-		
2) Fabbricati	19.861.773,00	17.443.782,00	2.417.991,00	13,86%		
a) Fabbricati non strumentali (disponibili)	807.579,00	853.576,00	45.997,00	-5,39%		
b) Fabbricati strumentali (indisponibili)	19.054.194,00	16.590.206,00	2.463.988,00	14,85%		
3) Impianti e macchinari	568,00	795,00	227,00	-28,55%		
4) Attrezzature sanitarie e scientifiche	4.011.856,00	3.435.765,00	576.091,00	16,77%		
5) Mobili e arredi	111.295,00	86.854,00	24.441,00	28,14%		
6) Automezzi	15.941,00	6.881,00	9.060,00	131,67%		
7) Oggetti d'arte	-	-	-	-		
8) Altre immobilizzazioni materiali	617.942,00	593.090,00	24.852,00	4,19%		
9) Immobilizzazioni materiali in corso e acconti	4.945.941,00	4.828.737,00	117.204,00	2,43%		
	<i>Entro 12 mesi</i>	<i>Oltre 12 mesi</i>				
	-	268.736,00	276.736,00	300.332,00	23.596,00	-7,86%
III Immobilizzazioni finanziarie (con separata indicazione, per ciascuna voce dei crediti, degli importi esigibili entro l'esercizio successivo)						
1) Crediti finanziari	-	268.736,00	268.736,00	292.332,00	23.596,00	-8,07%
a) Crediti finanziari v/Stato	-	-	-	23.596,00	23.596,00	-100,00%
b) Crediti finanziari v/Regione	-	-	-	-	-	-
c) Crediti finanziari v/partecipate	-	-	-	-	-	-
d) Crediti finanziari v/altri	268.736,00	268.736,00	268.736,00	-	-	0,00%
2) Titoli	-	8.000,00	8.000,00	-	-	0,00%
a) Partecipazioni	-	8.000,00	8.000,00	-	-	0,00%
b) Altri titoli	-	-	-	-	-	-
Totale A)	29.883.006,00	26.707.028,00	3.175.978,00	0,12		
B) ATTIVO CIRCOLANTE						
I Rimanenze	1.239.774,00	1.103.264,00	136.510,00	12,37%		
1) Rimanenze beni sanitari	1.141.162,00	997.612,00	143.550,00	14,39%		
2) Rimanenze beni non sanitari	98.612,00	105.652,00	7.040,00	-6,66%		
3) Acconti per acquisti beni sanitari	-	-	-	-		
4) Acconti per acquisti beni non sanitari	-	-	-	-		
	<i>Entro 12 mesi</i>	<i>Oltre 12 mesi</i>				
	11.583.699,00	23.757.823,00	35.341.522,00	35.410.191,00	68.669,00	-0,19%
II Crediti (con separata indicazione per ciascuna voce, degli importi esigibili oltre l'esercizio successivo)						
1) Crediti v/Stato	199.750,00	16.986.652,00	17.186.402,00	17.600.728,00	414.326,00	-2,35%
a) Crediti v/Stato parte corrente	9.304,00	-	9.304,00	-	9.304,00	-
1) Crediti v/Stato per spesa corrente ed acconti	-	-	9.304,00	-	9.304,00	-
2) Crediti v/Stato - altro	-	-	-	-	-	-
b) Crediti v/Stato per investimenti	-	15.100.509,00	15.100.509,00	15.100.509,00	-	0,00%
c) Crediti v/Stato per ricerca	190.446,00	1.886.143,00	2.076.589,00	2.500.219,00	423.630,00	-16,94%
1) Crediti v/Ministero della Salute per ricerca corrente	-	-	-	-	-	-
2) Crediti v/Ministero della Salute per ricerca finalizzata	190.446,00	1.061.283,00	1.251.729,00	1.475.359,00	223.630,00	-15,16%
3) Crediti v/Stato per ricerca - altre Amministrazioni centrali	-	-	-	-	-	-
4) Crediti v/Stato - investimenti per ricerca	-	824.860,00	824.860,00	1.024.860,00	200.000,00	-19,51%
d) Crediti v/prefetture	-	-	-	-	-	-
2) Crediti v/Regione o Provincia Autonoma	2.869.971,00	6.373.494,00	9.243.465,00	10.705.199,00	1.461.734,00	-13,65%
a) Crediti v/Regione o Provincia Autonoma - parte corrente	2.869.971,00	2.201.623,00	5.071.594,00	2.782.123,00	2.289.471,00	82,29%
1) Crediti v/Regione o Provincia Autonoma per spesa corrente	2.466.652,00	526.805,00	2.993.457,00	769.624,00	2.223.833,00	288,95%
a) Crediti v/Regione o Provincia Autonoma per finanziamento sanitario ordinario corrente	-	526.805,00	526.805,00	526.805,00	-	0,00%
b) Crediti v/Regione o Provincia Autonoma per finanziamento sanitario aggiuntivo corrente LEA	-	-	-	-	-	-
c) Crediti v/Regione o Provincia Autonoma per finanziamento sanitario aggiuntivo corrente extra LEA	-	-	-	-	-	-
d) Crediti v/Regione o Provincia Autonoma per spesa corrente	2.466.652,00	-	2.466.652,00	242.819,00	2.223.833,00	915,84%
2) Crediti v/Regione o Provincia Autonoma per ricerca	403.319,00	1.674.818,00	2.078.137,00	2.012.499,00	65.638,00	3,26%
b) Crediti v/Regione o Provincia Autonoma - patrimonio netto	-	4.171.871,00	4.171.871,00	7.923.076,00	3.751.205,00	-47,35%
1) Crediti v/Regione o Provincia Autonoma per finanziamenti per investimenti	-	4.171.871,00	4.171.871,00	7.923.076,00	3.751.205,00	-47,35%
2) Crediti v/Regione o Provincia Autonoma per incremento fondo dotazione	-	-	-	-	-	-
3) Crediti v/Regione o Provincia Autonoma per ripiano perdite	-	-	-	-	-	-
4) Crediti v/Regione o Provincia Autonoma per ricostituzione risorse da investimenti esercizi precedenti	-	-	-	-	-	-
3) Crediti v/Comuni	-	-	-	-	-	-
4) Crediti v/Aziende sanitarie pubbliche e acconto quota FSR da distribuire	7.110.828,00	-	7.110.828,00	5.107.453,00	2.003.375,00	39,22%
a) Crediti v/Aziende sanitarie pubbliche della Regione	7.033.211,00	-	7.033.211,00	5.000.028,00	2.033.183,00	40,66%
b) Crediti v/Aziende sanitarie pubbliche fuori Regione	77.617,00	-	77.617,00	107.425,00	29.808,00	-27,75%
5) Crediti v/società partecipate e/o enti dipendenti della Regione	-	-	-	-	-	-
6) Crediti v/Erario	-	-	-	-	-	-
7) Crediti v/altri	1.403.150,00	397.677,00	1.800.827,00	1.996.811,00	195.984,00	-9,81%
III Attività finanziarie che non costituiscono immobilizzazioni						
1) Partecipazioni che non costituiscono immobilizzazioni	-	-	-	-	-	-
2) Altri titoli che non costituiscono immobilizzazioni	-	-	-	-	-	-
IV Disponibilità liquide	29.255.491,00	27.110.112,00	2.145.379,00	7,91%		
1) Cassa	24.831,00	42.168,00	17.337,00	-41,11%		
2) Istituto Tesoriere	29.210.196,00	27.066.853,00	2.143.343,00	7,92%		
3) Tesoreria Unica	-	-	-	-		
4) Conto corrente postale	20.464,00	1.091,00	19.373,00	1775,71%		
Totale B)	65.836.787,00	63.623.567,00	2.213.220,00	3,48%		
C) RATEI E RISCONTI ATTIVI						
I Ratei attivi	190.804,00	17.752,00	173.052,00	974,83%		
II Risconti attivi	50.323,00	18.353,00	31.970,00	174,19%		
Totale C)	241.127,00	36.105,00	205.022,00	567,85%		
TOTALE ATTIVO (A+B+C)	95.960.920,00	90.366.700,00	5.594.220,00	6,19%		
D) CONTI D'ORDINE						
1) Canoni leasing ancora da pagare	34.567,00	42.910,00	8.343,00	-19,44%		
2) Depositi cauzionali	-	-	-	-		
3) Beni in comodato	-	-	-	-		
4) Altri conti d'ordine	2.782.163,00	2.782.163,00	-	0,00%		
Totale D)	2.816.730,00	2.825.073,00	8.343,00	-0,30%		

STATO PATRIMONIALE Passivo e Patrimonio netto			Importi: unità di Euro	
SCHEMA DI BILANCIO Decreto interministeriale 20 marzo 2013				
	Anno 2021	Anno 2020	VARIAZIONE 2021/2020	
			Importo	%
A) PATRIMONIO NETTO				
I <i>Fondo di dotazione</i>	103.489,00	103.489,00	-	0,00%
II Finanziamenti per investimenti	45.866.544,00	47.109.138,00	- 1.242.594,00	-2,64%
1) Finanziamenti per beni di prima dotazione	3.298.363,00	3.493.368,00	- 195.005,00	-5,58%
2) Finanziamenti da Stato per investimenti	22.444.359,00	22.688.701,00	- 244.342,00	-1,08%
a) <i>Finanziamenti da Stato per investimenti - ex art. 20 legge 67/88</i>	15.090.552,00	15.117.545,00	- 26.993,00	-0,18%
b) <i>Finanziamenti da Stato per ricerca</i>	984.861,00	1.191.403,00	- 206.542,00	-17,34%
c) <i>Finanziamenti da Stato - altro</i>	6.368.946,00	6.379.753,00	- 10.807,00	-0,17%
3) Finanziamenti da Regione per investimenti	20.121.780,00	20.875.968,00	- 754.188,00	-3,61%
4) Finanziamenti da altri soggetti pubblici per investimenti	2.042,00	51.101,00	- 49.059,00	-96,00%
5) Finanziamenti per investimenti da rettifica contributi in conto esercizio	-	-	-	-
III Riserve da donazioni e lasciti vincolati ad investimenti	1.738.149,00	1.687.551,00	50.598,00	3,00%
IV Altre riserve	2.840.983,00	2.964.614,00	- 123.631,00	-4,17%
V Contributi per ripiani perdite	-	-	-	-
VI Utili (perdite) portati a nuovo	-	-	-	-
VII Utile (Perdita) dell'esercizio	10.369,00	19.878,00	- 9.509,00	-47,84%
Totale A)	50.559.534,00	51.884.670,00	- 1.325.136,00	-2,55%
B) FONDI PER RISCHI E ONERI				
1) Fondi per imposte, anche differite	-	-	-	-
2) Fondi per rischi	4.491.277,00	4.417.457,00	73.820,00	1,67%
3) Fondi da distribuire	-	-	-	-
4) Quote inutilizzate contributi di parte corrente vincolati	16.011.389,00	13.665.598,00	2.345.791,00	17,17%
5) Altri fondi oneri	2.652.359,00	1.114.223,00	1.538.136,00	138,05%
Totale B)	23.155.025,00	19.197.278,00	3.957.747,00	20,62%
C) TRATTAMENTO FINE RAPPORTO				
1) Premio operosità	-	-	-	-
2) TFR personale dipendente	-	-	-	-
Totale C)	-	-	-	-
D) DEBITI (con separata indicazione per ciascuna voce, degli importi esigibili oltre l'esercizio successivo)				
	<i>Entro 12 mesi</i>	<i>Oltre 12 mesi</i>		
1) Mutui passivi	-	-	-	-
2) Debiti v/Stato	-	-	-	-
3) Debiti v/Regione o provincia Autonoma	3.048.757,00	423.959,00	3.472.716,00	842.145,00
4) Debiti v/Comuni	-	-	-	-
5) Debiti verso aziende sanitarie pubbliche	6.141.598,00	-	6.141.598,00	4.622.351,00
a) <i>Debiti v/ aziende sanitarie pubbliche della Regione per spese correnti e mobilità</i>	3.498.487,00	-	3.498.487,00	2.350.828,00
b) <i>Debiti v/ aziende sanitarie pubbliche della Regione per finanziamento sanitario aggiuntivo corrente LEA</i>	-	-	-	-
c) <i>Debiti v/ aziende sanitarie pubbliche della Regione per finanziamento sanitario aggiuntivo corrente extra LEA</i>	-	-	-	-
d) <i>Debiti v/ aziende sanitarie pubbliche della Regione per altre prestazioni</i>	2.489.761,00	-	2.489.761,00	1.876.607,00
e) <i>Debiti v/ aziende sanitarie pubbliche della Regione per versamenti a patrimonio netto</i>	-	-	-	-
f) <i>Debiti v/ aziende sanitarie pubbliche fuori Regione</i>	153.350,00	-	153.350,00	394.916,00
6) Debiti v/ società partecipate e/o enti dipendenti della Regione	77,00	-	77,00	77,00
7) Debiti v/ fornitori	7.618.115,00	-	7.618.115,00	6.331.593,00
8) Debiti v/ istituto tesoriere	-	-	-	-
9) Debiti tributari	484.495,00	-	484.495,00	1.915.937,00
10) Debiti v/ altri finanziatori	-	-	-	-
11) Debiti v/ Istituti previdenziali e sicurezza sociale	202.468,00	-	202.468,00	1.766.780,00
12) Debiti v/ altri	4.296.972,00	-	4.296.972,00	3.796.644,00
Totale D)	22.216.441,00	19.275.527,00	2.940.914,00	15,26%
E) RATEI E RISCOINTI PASSIVI				
1) Ratei passivi	29.920,00	9.225,00	20.695,00	224,34%
2) Risconti passivi	-	-	-	-
Totale E)	29.920,00	9.225,00	20.695,00	224,34%
TOTALE PASSIVO E PATRIMONIO NETTO (A+B+C+D+E)	95.960.920,00	90.366.700,00	5.594.220,00	6,19%
F) CONTI D'ORDINE				
1) Canoni leasing ancora da pagare	34.567,00	42.910,00	- 8.343,00	-19,44%
2) Depositi cauzionali	-	-	-	-
3) Beni in comodato	-	-	-	-
4) Altri conti d'ordine	2.782.163,00	2.782.163,00	-	0,00%
Totale F)	2.816.730,00	2.825.073,00	- 8.343,00	-0,30%

Livello						Stato Patrimoniale Attivo	Importo 2021	Importo 2020	CODICE VOCE SP Ministeriale
I	II	III	IV	V	VI				
10	0	0	0	0	0	IMMOBILIZZAZIONI IMMATERIALI			
10	100					Costi di impianto e di ampliamento			AAA020
10	200					Costi di ricerca e sviluppo			AAA050
10	300					Diritti di brevetto e diritti di utilizzazione delle opere d'ingegno			
10	300	100				Diritti di brevetto e diritti di utilizzazione delle opere d'ingegno - derivanti dall'attività di ricerca			AAA080
10	300	200				Diritti di brevetto e diritti di utilizzazione delle opere d'ingegno - altri			AAA100
10	400					Immobilizzazioni immateriali in corso e acconti			AAA120
10	500					Altre immobilizzazioni immateriali			
10	500	100				Concessioni, licenze, marchi e diritti simili	274.746,00	238.146,00	AAA140
10	500	200				Migliorie su beni di terzi	39.838,00	39.838,00	AAA160
10	500	300				Pubblicità			AAA180
10	500	400				Altre immobilizzazioni immateriali			AAA200
20	0	0	0	0	0	IMMOBILIZZAZIONI MATERIALI			
20	100					Terreni			
20	100	100				Terreni disponibili			AAA290
20	100	200				Terreni indisponibili			AAA300
20	200					Fabbricati			
20	200	100				Fabbricati non strumentali (disponibili)	1.592.010,00	1.590.247,00	AAA330
20	200	200				Fabbricati strumentali (indisponibili)	30.332.492,00	26.991.955,00	AAA360
20	300					Impianti e macchinari	3.142.568,00	3.142.568,00	AAA390
20	400					Attrezzature sanitarie e scientifiche	28.355.539,00	26.445.494,00	AAA420
20	500					Mobili e arredi	2.238.432,00	2.172.477,00	AAA450
20	600					Automezzi	260.684,00	247.184,00	AAA480
20	700					Oggetti d'arte			AAA500
20	800					Altre immobilizzazioni materiali	5.241.880,00	4.963.796,00	AAA520
20	900					Immobilizzazioni materiali in corso e acconti	4.945.941,00	4.828.737,00	AAA540
30	0	0	0	0	0	IMMOBILIZZAZIONI FINANZIARIE			
30	100					Crediti finanziari			
30	100	100				Crediti finanziari v/Stato	-	23.596,00	AAA660
30	100	200				Crediti finanziari v/Regione			AAA670
30	100	300				Crediti finanziari v/partecipate			AAA680
30	100	400				Crediti finanziari v/altri			AAA690
30	100	400	100			per contributi in conto capitale su gestioni pregresse (ASSR e altri)			
30	100	400	200			per contributi in conto capitale su gestioni liquidatorie (ASSR e altri)			
30	100	400	300			Altri crediti (ASSR e altri)	268.736,00	268.736,00	
30	200					Titoli			
30	200	100				Partecipazioni	8.000,00	8.000,00	AAA710
30	200	200				Altri titoli			
30	200	200	100			Titoli di Stato			AAA730
30	200	200	200			Altre Obbligazioni			AAA740
30	200	200	300			Titoli azionari quotati in Borsa			AAA750
30	200	200	400			Titoli diversi			AAA760
100	0	0	0	0	0	RIMANENZE			
100	100					Rimanenze beni sanitari			
100	100	100				Prodotti farmaceutici ed emoderivati			ABA020
100	100	100	10			Medicinali con AIC, ad eccezione di vaccini ed emoderivati di produzione regionale	10.285,00	10.213,00	
100	100	100	20			Medicinali senza AIC	1.512,00	2.167,00	
100	100	100	30			Emoderivati di produzione regionale			
100	100	200				Sangue ed emocomponenti			ABA030
100	100	300				Dispositivi medici			ABA040
100	100	300	10			Dispositivi medici	56.968,00	58.499,00	
100	100	300	20			Dispositivi medici impiantabili attivi			
100	100	300	30			Dispositivi medico diagnostici in vitro (IVD)	955.029,00	826.910,00	
100	100	400				Prodotti dietetici	194,00	547,00	ABA050
100	100	500				Materiali per la profilassi (vaccini)			ABA060
100	100	600				Prodotti chimici	21.801,00	21.256,00	ABA070
100	100	700				Materiali e prodotti per uso veterinario			ABA080
100	100	800				Altri beni e prodotti sanitari	95.373,00	78.020,00	ABA090
100	100	900				Acconti per acquisto di beni e prodotti sanitari			ABA100
100	200					Rimanenze beni non sanitari			
100	200	100				Prodotti alimentari	21,00	21,00	ABA120
100	200	200				Materiali di guardaroba, di pulizia, e di convivenza in genere	7.129,00	7.129,00	ABA130
100	200	300				Combustibili, carburanti e lubrificanti			ABA140
100	200	400				Supporti informatici e cancelleria	71.123,00	77.170,00	ABA150
100	200	500				Materiale per la manutenzione	6.476,00	9.425,00	ABA160
100	200	600				Altri beni e prodotti non sanitari	13.863,00	11.907,00	ABA170
100	200	700				Acconti per acquisto di beni e prodotti non sanitari			ABA180
110	0	0	0	0	0	CREDITI			
110	100					Crediti v/Stato			
110	100	50				Crediti v/Stato per spesa corrente - FSN indistinto			ABA201

Livello						Stato Patrimoniale Attivo	Importo 2021	Importo 2020	CODICE VOCE SP Ministeriale
I	II	III	IV	V	VI				
110	100	100				Crediti v/Stato per spesa corrente - FSN vincolato			ABA220
110	100	200				Crediti v/Stato per mobilità attiva extraregionale			ABA230
110	100	300				Crediti v/Stato per mobilità attiva internazionale			ABA240
110	100	400				Crediti v/Stato per acconto quota fabbisogno sanitario regionale standard			ABA250
110	100	500				Crediti v/Stato per finanziamento sanitario aggiuntivo corrente			ABA260
110	100	600				Crediti v/Stato per spesa corrente - altro			ABA270
110	100	600	100			Crediti v/Stato per spesa corrente - altro			
110	100	600	800			Crediti per fatture e ricevute da emettere			
110	100	600	900			Note di credito da emettere			
110	100	650				Crediti v/Stato per spesa corrente per STP (ex D.lgs. 286/98)	9.304,00		ABA271
110	100	700				Crediti v/Stato per finanziamenti per investimenti	15.100.509,00	15.100.509,00	ABA280
110	100	800				Crediti v/Stato per ricerca			
110	100	800	100			Crediti v/Stato per ricerca corrente - Ministero della Salute			ABA300
110	100	800	200			Crediti v/Stato per ricerca finalizzata - Ministero della Salute	1.251.729,00	1.475.359,00	ABA310
110	100	800	300			Crediti v/Stato per ricerca - altre Amministrazioni centrali			ABA320
110	100	800	300	10		Crediti verso ministero dell'università			
110	100	800	300	20		Crediti verso ministero della difesa			
110	100	800	300	90		Crediti verso altre Amministrazioni centrali			
110	100	800	400			Crediti v/Stato per ricerca - finanziamenti per investimenti	824.860,00	1.024.860,00	ABA330
110	100	900				Crediti v/prefetture			ABA340
110	100	900	100			Crediti verso prefetture			
110	100	900	800			Crediti per fatture e ricevute da emettere			
110	100	900	900			Note di credito da emettere			
110	200					Crediti v/Regione o Provincia Autonoma			ABA350
110	200	100				Crediti v/Regione o Provincia Autonoma per spesa corrente			ABA360
110	200	100	200			Crediti v/Regione o Provincia Autonoma per quota FSR			ABA390
110	200	100	300			Crediti v/Regione o Provincia Autonoma per mobilità attiva intraregionale			ABA400
110	200	100	400			Crediti v/Regione o Provincia Autonoma per mobilità attiva extraregionale	784.538,00	784.538,00	ABA410
110	200	100	500			Crediti v/Regione o Provincia Autonoma per acconto quota FSR			ABA420
110	200	100	600			Crediti v/Regione o Provincia Autonoma per finanziamento sanitario aggiuntivo corrente LEA			ABA430
110	200	100	700			Crediti v/Regione o Provincia Autonoma per finanziamento sanitario aggiuntivo corrente extra LEA			ABA440
110	200	100	800			Crediti v/Regione o Provincia Autonoma per spesa corrente - altro			ABA450
110	200	100	800	10		Crediti v/Regione o Provincia Autonoma per spesa corrente - altro	4.758.642,00	2.547.516,00	
110	200	100	800	80		Crediti per fatture e ricevute da emettere	26.047,00	54.292,00	
110	200	100	800	90		Note di credito da emettere			
110	200	100	850			Crediti v/Regione o Provincia Autonoma per spesa corrente - STP (ex D.lgs. 286/98)			ABA451
110	200	100	900			Crediti v/Regione o Provincia Autonoma per ricerca			ABA460
110	200	100	900	10		Crediti v/Regione o Provincia Autonoma per ricerca - vincolati a progetti europei	1.135.342,00	1.319.507,00	
110	200	100	900	20		Crediti v/Regione o Provincia Autonoma per ricerca - vincolati a progetti ministeriali	843.232,00	563.232,00	
110	200	100	900	30		Crediti v/Regione o Provincia Autonoma per ricerca - quota regionale	99.563,00	129.760,00	
110	200	100	900	90		Crediti v/Regione o Provincia Autonoma per ricerca - Altro			
110	200	100	950			Crediti v/Regione o Provincia Autonoma per mobilità attiva internazionale			ABA461
110	200	200				Crediti v/Regione o Provincia Autonoma per versamenti a patrimonio netto			ABA470
110	200	200	100			Crediti v/Regione o Provincia Autonoma per finanziamenti per investimenti	4.171.871,00	7.923.076,00	ABA480
110	200	200	200			Crediti v/Regione o Provincia Autonoma per incremento fondo dotazione			ABA490
110	200	200	300			Crediti v/Regione o Provincia Autonoma per ripiano perdite			ABA500
110	200	200	350			Crediti v/Regione o Provincia Autonoma per anticipazione ripiano disavanzo programmato dai Piani aziendali di cui all'art. 1, comma 528, L. 208/2015			ABA501
110	200	200	400			Crediti v/Regione per copertura debiti al 31/12/2005			ABA510
110	200	200	500			Crediti v/Regione o Provincia Autonoma per ricostituzione risorse da investimenti esercizi precedenti			ABA520
110	200	300				Crediti v/Regione o Provincia Autonoma per contributi L. 210/92			ABA521
110	200	400				Crediti v/Regione o Provincia Autonoma per contributi L. 210/92 - aziende sanitarie			ABA522
110	300					Crediti v/Comuni			ABA530
110	300	100				Crediti v/comuni			
110	300	800				Crediti per fatture e ricevute da emettere			
110	300	900				Note di credito da emettere			
110	400					Crediti v/Aziende sanitarie pubbliche			ABA540
110	400	100				Crediti v/Aziende sanitarie pubbliche della Regione			
110	400	100	100			Crediti v/Aziende sanitarie pubbliche della Regione - per mobilità in compensazione			ABA560
110	400	100	200			Crediti v/Aziende sanitarie pubbliche della Regione - per mobilità non in compensazione			ABA570
110	400	100	200	10		Crediti v/Aziende sanitarie pubbliche della Regione - per mobilità non in compensazione	1.155.389,00	1.041.272,00	
110	400	100	200	80		Crediti per fatture e ricevute da emettere	816.400,00	352.048,00	

Livello						Stato Patrimoniale Attivo	Importo 2021	Importo 2020	CODICE VOCE SP Ministeriale
I	II	III	IV	V	VI				
110	400	100	200	90		Note di credito da emettere			
110	400	100	300			Crediti v/Aziende sanitarie pubbliche della Regione - per altre prestazioni			ABA580
110	400	100	300	10		Crediti v/Aziende sanitarie pubbliche della Regione - per altre prestazioni	5.004.461,00	3.434.865,00	
110	400	100	300	80		Crediti per fatture e ricevute da emettere	56.961,00	171.843,00	
110	400	100	300	90		Note di credito da emettere			
110	400	200				Acconto quota FSR da distribuire			ABA590
110	400	250				Crediti v/Aziende sanitarie pubbliche della Regione per anticipazione ripiano disavanzo programmato dai Piani aziendali di cui all'art. 1, comma 528, L. 208/2015			ABA591
110	400	300				Crediti v/Aziende sanitarie pubbliche Extraregione			ABA600
110	400	300	100			Crediti v/Aziende sanitarie pubbliche Extraregione	45.279,00	155.795,00	
110	400	300	800			Crediti per fatture e ricevute da emettere	32.338,00	45.807,00	
110	400	300	900			Note di credito da emettere			
110	400	350				Crediti v/Aziende sanitarie pubbliche della Regione - per Contributi da Aziende sanitarie pubbliche della Regione o Prov. Aut. (extra fondo)			ABA601
110	500					Crediti v/società partecipate e/o enti dipendenti della Regione			
110	500	100				Crediti v/enti regionali			ABA620
110	500	200				Crediti v/sperimentazioni gestionali			ABA630
110	500	300				Crediti v/altre partecipate			ABA640
110	500	300	100			Crediti v/altre partecipate			
110	500	300	800			Crediti per fatture e ricevute da emettere			
110	500	300	900			Note di credito da emettere			
110	600					Crediti v/Erario			ABA650
110	600	100				IRES			
110	600	200				IRAP			
110	600	300				IVA a Credito			
110	600	400				IVA a Credito per acquisti Infra CEE			
110	600	500				IVA a Credito per autofatture			
110	600	600				Imposte varie			
110	700					Crediti v/altri			
110	700	100				Crediti v/clienti privati			ABA670
110	700	100	100			Privati paganti	1.691.125,00	1.325.379,00	
110	700	100	200			Crediti verso soggetti esteri	86.208,00	92.293,00	
110	700	100	300			Altri crediti v/clienti privati			
110	700	100	800			Crediti per fatture e ricevute da emettere	259.448,00	272.893,00	
110	700	100	900			Note di credito da emettere			
110	700	200				Crediti v/gestioni liquidatorie			ABA680
110	700	300				Crediti v/altri soggetti pubblici			ABA690
110	700	300	100			Crediti verso enti previdenziali per acconti pensione			
110	700	300	200			Crediti verso altre amministrazioni pubbliche	85.159,00	131.017,00	
110	700	300	800			Crediti per fatture e ricevute da emettere	81.173,00	139.423,00	
110	700	300	900			Note di credito da emettere			
110	700	400				Crediti v/altri soggetti pubblici per ricerca	38.500,00	38.500,00	ABA700
110	700	500				Altri crediti diversi			ABA710
						Altri crediti diversi			ABA711
110	700	500	100			Crediti verso dipendenti			ABA711
110	700	500	100	10		Acconti, anticipi a personale	39.003,00	3.128,00	ABA711
110	700	500	100	90		Altri crediti verso personale			ABA711
110	700	500	200			Acconti a farmacie			ABA711
110	700	500	300			Acconti a fornitori			ABA711
110	700	500	400			Depositi cauzionali			ABA711
110	700	500	900			Altri crediti diversi	47.132,00	171.437,00	ABA711
110	700	500	910			Note di credito da emettere (diversi)			ABA712
110	700	600				Altri Crediti verso erogatori (privati accreditati e convenzionati) di prestazioni sanitarie			ABA713
110	700	600	100			Altri Crediti verso erogatori (privati accreditati e convenzionati) di prestazioni sanitarie			ABA714
110	700	600	200			Note di credito da emettere (privati accreditati e convenzionati)			ABA715
120	0	0	0	0	0	ATTIVITA' FINANZIARIE CHE NON COSTITUISCONO IMMOBILIZZAZIONI			
120	100					Partecipazioni che non costituiscono immobilizzazioni			ABA730
120	100	100				Partecipazioni in imprese controllate			
120	100	200				Partecipazioni in imprese collegate			
120	100	300				Partecipazioni in altre imprese			
120	200					Altri titoli che non costituiscono immobilizzazioni			ABA740
130	0	0	0	0	0	DISPONIBILITA' LIQUIDE			
130	100					Cassa			ABA760
130	100	100				Cassa economale			
130	100	100	100			Cassa economale 1	-	20.001,00	
130	100	100	200			Cassa economale 2	600,00	600,00	
130	100	100	300			Cassa economale 3			
130	100	100	400			Cassa economale 4			
130	100	100	500			Cassa economale 5			
130	100	100	600			Cassa economale 6			
130	100	100	700			Cassa economale 7			

Livello						Stato Patrimoniale Attivo	Importo 2021	Importo 2020	CODICE VOCE SP Ministeriale
I	II	III	IV	V	VI				
130	100	100	800			Cassa economale 8			
130	100	100	900			Cassa economale 9			
130	100	200				Cassa prestazioni			
130	100	200	100			Cassa prestazioni 1	14.591,00	7.887,00	
130	100	200	200			Cassa prestazioni 2	4.000,00	8.040,00	
130	100	200	300			Cassa prestazioni 3	5.640,00	5.640,00	
130	100	200	400			Cassa prestazioni 4			
130	100	200	500			Cassa prestazioni 5			
130	100	200	600			Cassa prestazioni 6			
130	100	200	700			Cassa prestazioni 7			
130	100	200	800			Cassa prestazioni 8			
130	200					Istituto Tesoriere			ABA770
130	200	100				c/c di tesoreria	29.210.196,00	27.066.853,00	
130	200	110				c/c di tesoreria - delega			
130	200	200				Interessi attivi da liquidare			
130	300					Tesoreria Unica			ABA780
130	400					Conto corrente postale			ABA790
130	400	100				Conto corrente postale 1	20.464,00	1.091,00	
130	400	110				Conto corrente postale 2			
130	400	120				Conto corrente postale 3			
130	400	130				Conto corrente postale 4			
130	400	200				Deposito affrancatrice1			
130	400	300				Deposito affrancatrice2			
130	400	400				Deposito affrancatrice3			
130	900					Conti transitori			
130	900	100				Incassi c/transitorio			
130	900	200				Pagamenti c/transitorio			
130	900	300				Giroconti interni			
130	900	301				Giroconti note			
130	900	302				Giroconti cauzioni			
130	900	303				Giroconti documenti pagati			
130	900	304				Giroconti protocolli errati			
130	900	305				Giroconti ritenute personale dipendente			
130	900	306				Giroconti ritenute personale esterno			
130	900	307				Giroconti ritenute personale convenzionato			
130	900	308				Giroconti ritenute personale altro			
130	900	309				Giroconti c/c postale			
140	0	0	0	0	0	RATEI E RISCONTI ATTIVI			
140	100					RATEI ATTIVI			
140	100	100				Ratei attivi	6.218,00	6.182,00	ACA010
140	100	200				Ratei attivi v/Aziende sanitarie pubbliche della Regione	184.586,00	11.570,00	ACA020
140	200					RISCONTI ATTIVI			
140	200	100				Risconti attivi	50.323,00	18.353,00	ACA040
140	200	200				Risconti attivi v/Aziende sanitarie pubbliche della Regione			ACA050
150	0	0	0	0	0	TOTALE ATTIVO	145.881.471,00	137.508.604,00	AZZ999
195	0	0	0	0	0	CONTI D'ORDINE			
195	100					CANONI DI LEASING ANCORA DA PAGARE	34.567,00	42.910,00	ADA000
195	200					DEPOSITI CAUZIONALI			ADA010
195	300					BENI IN COMODATO			ADA020
195	350					CANONI DI PROJECT FINANCING ANCORA DA PAGARE			ADA021
195	400					ALTRI CONTI D'ORDINE			ADA030
195	400	100				Canoni di leasing a scadere			
195	400	200				Depositi cauzionali			
195	400	300				Beni di terzi presso l'Azienda	2.782.163,00	2.782.163,00	
195	400	400				Garanzie prestate (fideiussioni, avalli, altre garanzie personali e reali)			
195	400	500				Garanzie ricevute (fideiussioni, avalli, altre garanzie personali e reali)			
195	400	600				Beni in contenzioso			
195	400	900				Altri impegni assunti			

tot passivo

145.881.471,00 137.508.604,00

Livello						Stato Patrimoniale Passivo	Importo 2021	Importo 2020	CODICE VOCE SP
I	II	III	IV	V	VI				
200	0	0	0	0	0	PATRIMONIO NETTO			
200	100					FONDO DI DOTAZIONE	103.489,00	103.489,00	PAA000
200	200					FINANZIAMENTI PER INVESTIMENTI			
200	200	100				Finanziamenti per beni di prima dotazione	3.298.363,00	3.493.368,00	PAA020
200	200	200				Finanziamenti da Stato per investimenti			
200	200	200	100			Finanziamenti da Stato per investimenti - ex art. 20 legge 67/88	15.090.552,00	15.117.545,00	PAA040
200	200	200	200			Finanziamenti da Stato per investimenti - ricerca	984.861,00	1.191.403,00	PAA050
200	200	200	300			Finanziamenti da Stato per investimenti - altro	6.368.946,00	6.379.753,00	PAA060
200	200	300				Finanziamenti da Regione per investimenti			PAA070
200	200	300	100			Contributi regionali in c/capitale indistinti	20.121.780,00	20.875.968,00	
200	200	300	200			Contributi regionali in c/capitale vincolati			
200	200	400				Finanziamenti da altri soggetti pubblici per investimenti			PAA080
200	200	400	100			Contributi per rimborso mutui			
200	200	400	200			Altri contributi	2.042,00	51.101,00	
200	200	500				Finanziamenti per investimenti da rettifica contributi in conto esercizio			PAA090
200	300					RISERVE DA DONAZIONI E LASCITI VINCOLATI AD INVESTIMENTI	1.738.149,00	1.687.551,00	PAA100
200	400					ALTRE RISERVE			
200	400	100				Riserve da rivalutazioni			PAA120
200	400	200				Riserve da plusvalenze da reinvestire	2.682,00	2.682,00	PAA130
200	400	300				Contributi da reinvestire			PAA140
200	400	400				Riserve da utili di esercizio destinati ad investimenti	225.933,00	208.819,00	PAA150
200	400	500				Riserve diverse	2.612.368,00	2.753.113,00	PAA160
200	500					CONTRIBUTI PER RIPIANO PERDITE			
200	500	100				Contributi per copertura debiti al 31/12/2005			PAA180
200	500	200				Contributi per ricostituzione risorse da investimenti esercizi precedenti			PAA190
200	500	300				Altro			PAA200
200	600					UTILI (PERDITE) PORTATI A NUOVO	-		PAA210
200	700					UTILE (PERDITA) D'ESERCIZIO	10.369,00	19.878,00	PAA220
210	0	0	0	0	0	FONDI AMMORTAMENTO e FONDI SVALUTAZIONE			
210	100					FONDI AMMORTAMENTO IMMOBILIZZAZIONI IMMATERIALI			
210	100	100				F.do Amm.to costi di impianto e di ampliamento			AAA030
210	100	200				F.do Amm.to costi di ricerca e sviluppo			AAA060
210	100	300				F.do Amm.to diritti di brevetto e diritti di utilizzazione delle opere d'ingegno - derivanti dall'attività di ricerca			AAA090
210	100	400				F.do Amm.to diritti di brevetto e diritti di utilizzazione delle opere d'ingegno - altri			AAA110
210	100	500				F.do Amm.to concessioni, licenze, marchi e diritti simili	233.792,00	227.354,00	AAA150
210	100	600				F.do Amm.to migliorie su beni di terzi	39.838,00	39.838,00	AAA170
210	100	700				F.do Amm.to pubblicità			AAA190
210	100	800				F.do Amm.to altre immobilizzazioni immateriali			AAA210
210	200					FONDI AMMORTAMENTO IMMOBILIZZAZIONI MATERIALI			
210	200	100				F.do Amm.to Fabbricati non strumentali (disponibili)	784.431,00	736.671,00	AAA340
210	200	200				F.do Amm.to Fabbricati strumentali (indisponibili)	11.278.298,00	10.401.749,00	AAA370
210	200	300				F.do Amm.to Impianti e macchinari	3.142.000,00	3.141.773,00	AAA400
210	200	400				F.do Amm.to Attrezzature sanitarie e scientifiche	24.343.683,00	23.009.729,00	AAA430
210	200	500				F.do Amm.to Mobili e arredi	2.127.137,00	2.085.623,00	AAA460
210	200	600				F.do Amm.to Automezzi	244.743,00	240.303,00	AAA490
210	200	700				F.do Amm.to Altre immobilizzazioni materiali	4.623.938,00	4.370.706,00	AAA530
210	300					FONDI SVALUTAZIONE IMMOBILIZZAZIONI IMMATERIALI			
210	300	100				F.do Svalut. Costi di impianto e di ampliamento			AAA230
210	300	200				F.do Svalut. Costi di ricerca e sviluppo			AAA240
210	300	300				F.do Svalut. Diritti di brevetto e diritti di utilizzazione delle opere d'ingegno			AAA250
210	300	400				F.do Svalut. Altre immobilizzazioni immateriali			AAA260
210	400					FONDI SVALUTAZIONE IMMOBILIZZAZIONI MATERIALI			
210	400	50				F.do Svalut. Terreni disponibili			AAA560
210	400	100				F.do Svalut. Terreni indisponibili			AAA560
210	400	150				F.do Svalut. Fabbricati disponibili			AAA570
210	400	200				F.do Svalut. Fabbricati indisponibili			AAA560
210	400	300				F.do Svalut. Impianti e macchinari			AAA580
210	400	400				F.do Svalut. Attrezzature sanitarie e scientifiche			AAA590
210	400	500				F.do Svalut. Mobili e arredi			AAA600
210	400	600				F.do Svalut. Automezzi			AAA610
210	400	700				F.do Svalut. Oggetti d'arte			AAA620
210	400	800				F.do Svalut. Altre immobilizzazioni materiali			AAA630
210	500					FONDI SVALUTAZIONE CREDITI			
210	500	100				Fondo svalutazione Crediti finanziari v/Stato			AAA660
210	500	101				Fondo svalutazione Crediti finanziari v/Regione			AAA670
210	500	102				Fondo svalutazione Crediti finanziari v/partecipate			AAA680
210	500	103				Fondo svalutazione Crediti finanziari v/altri			AAA690
210	500	200				Fondo Svalutazione Crediti v/Stato per spesa corrente - FSN indistinto			ABA201
210	500	201				Fondo Svalutazione Crediti v/Stato per spesa corrente - FSN vincolato			ABA220
210	500	202				Fondo Svalutazione Crediti v/Stato per mobilità attiva extraregionale			ABA230

Livello						Stato Patrimoniale Passivo	Importo 2021	Importo 2020	CODICE VOCE SP
I	II	III	IV	V	VI				
210	500	203				Fondo Svalutazione Crediti v/Stato per mobilità attiva internazionale			ABA240
210	500	204				Fondo Svalutazione Crediti v/Stato per acconto quota fabbisogno sanitario regionale standard			ABA250
210	500	205				Fondo Svalutazione Crediti v/Stato per finanziamento sanitario aggiuntivo corrente			ABA260
210	500	206				Fondo Svalutazione Crediti v/Stato per spesa corrente - altro			ABA270
210	500	212				Fondo Svalutazione Crediti v/Stato per spesa corrente per STP (ex D.lgs. 286/98)			ABA271
210	500	207				Fondo Svalutazione Crediti v/Stato per finanziamenti per investimenti			ABA280
210	500	208				Fondo Svalutazione Crediti v/Stato per ricerca corrente - Ministero della Salute			ABA300
210	500	209				Fondo Svalutazione Crediti v/Stato per ricerca finalizzata - Ministero della Salute			ABA310
210	500	210				Fondo Svalutazione Crediti v/Stato per ricerca - altre Amministrazioni centrali			ABA320
210	500	211				Fondo Svalutazione Crediti v/Stato per ricerca - finanziamenti per investimenti			ABA330
210	500	300				Fondo Svalutazione Crediti v/prefetture			ABA340
210	500	402				Fondo Svalutazione Crediti v/Regione o Provincia Autonoma per quota FSR			ABA390
210	500	403				Fondo Svalutazione Crediti v/Regione o Provincia Autonoma per mobilità attiva intraregionale			ABA400
210	500	404				Fondo Svalutazione Crediti v/Regione o Provincia Autonoma per mobilità attiva extraregionale	257.733,00	257.733,00	ABA410
210	500	405				Fondo Svalutazione Crediti v/Regione o Provincia Autonoma per acconto quota FSR			ABA420
210	500	406				Fondo Svalutazione Crediti v/Regione o Provincia Autonoma per finanziamento sanitario aggiuntivo corrente LEA			ABA430
210	500	407				Fondo Svalutazione Crediti v/Regione o Provincia Autonoma per finanziamento sanitario aggiuntivo corrente extra LEA			ABA440
210	500	408				Fondo Svalutazione Crediti v/Regione o Provincia Autonoma per spesa corrente altro	2.318.037,00	2.358.989,00	ABA450
210	500	415				Fondo Svalutazione Crediti v/Regione o Provincia Autonoma per spesa corrente - STP (ex D.lgs. 286/98)			ABA451
210	500	409				Fondo Svalutazione Crediti v/Regione o Provincia Autonoma per ricerca			ABA460
210	500	416				Fondo Svalutazione Crediti v/Regione o Provincia Autonoma per mobilità attiva internazionale			ABA461
210	500	410				Fondo Svalutazione Crediti v/Regione o Provincia Autonoma per finanziamenti per investimenti			ABA480
210	500	411				Fondo Svalutazione Crediti v/Regione o Provincia Autonoma per incremento fondo dotazione			ABA490
210	500	412				Fondo Svalutazione Crediti v/Regione o Provincia Autonoma per ripiano perdite			ABA500
210	500	413				Fondo Svalutazione Crediti v/Regione per copertura debiti al 31/12/2005			ABA510
210	500	414				Fondo Svalutazione Crediti v/Regione o Provincia Autonoma per ricostituzione risorse da investimenti esercizi precedenti			ABA520
210	500	500				Fondo Svalutazione Crediti v/Comuni			ABA530
210	500	600				Fondo Svalutazione Crediti v/Aziende sanitarie pubbliche della Regione - per mobilità in compensazione			ABA560
210	500	601				Fondo Svalutazione Crediti v/Aziende sanitarie pubbliche della Regione - per mobilità non in compensazione			ABA570
210	500	602				Fondo Svalutazione Crediti v/Aziende sanitarie pubbliche della Regione - per altre prestazioni			ABA580
210	500	603				Fondo Svalutazione Crediti v/Aziende sanitarie pubbliche della Regione - acconto quota FSR da distribuire			ABA590
210	500	604				Fondo Svalutazione Crediti v/Aziende sanitarie pubbliche Extraregione		94.177,00	ABA600
210	500	700				Fondo Svalutazione Crediti v/enti regionali			ABA620
210	500	701				Fondo Svalutazione Crediti v/sperimentazioni gestionali			ABA630
210	500	702				Fondo Svalutazione Crediti v/altre partecipate			ABA640
210	500	703				Fondo Svalutazione Crediti v/Erario			ABA650
210	500	900				Fondo Svalutazione Crediti v/clienti privati	526.921,00	177.259,00	ABA670
210	500	901				Fondo Svalutazione Crediti v/gestioni liquidatorie			ABA680
210	500	902				Fondo Svalutazione Crediti v/altri soggetti pubblici			ABA690
210	500	903				Fondo Svalutazione Crediti v/altri soggetti pubblici per ricerca			ABA700
210	500	990				Fondo Svalutazione Altri crediti diversi			ABA710
210	500	991				Fondo Svalutazione Altri Crediti verso erogatori (privati accreditati e convenzionati) di prestazioni sanitarie			ABA711
220	0	0	0	0	0	FONDI PER RISCHI E ONERI			
220	100					FONDI PER IMPOSTE, ANCHE DIFFERITE			PBA000
220	200					FONDI PER RISCHI			
220	200	100				Fondo rischi per cause civili ed oneri processuali	2.966.310,00	3.040.490,00	PBA020
220	200	200				Fondo rischi per contenzioso personale dipendente	879.266,00	731.266,00	PBA030
220	200	300				Fondo rischi connessi all'acquisto di prestazioni sanitarie da privato			PBA040
220	200	400				Fondo rischi per copertura diretta dei rischi (autoassicurazione)			PBA050
220	200	500				Fondo rischi per franchigia assicurativa			PBA051
220	200	600				Fondo rischi per interessi di mora			PBA052
220	200	900				Altri fondi rischi			PBA060
220	200	900	100			Fondo equo indennizzo			
220	200	900	200			Fondo accordi bonari	-	-	
220	200	900	900			Altri fondi rischi	645.701,00	645.701,00	
220	300					FONDI DA DISTRIBUIRE			

Livello						Stato Patrimoniale Passivo	Importo 2021	Importo 2020	CODICE VOCE SP
I	II	III	IV	V	VI				
220	300	100				FSR indistinto da distribuire			PBA080
220	300	200				FSR vincolato da distribuire			PBA090
220	300	300				Fondo per ripiano disavanzi pregressi			PBA100
220	300	400				Fondo finanziamento sanitario aggiuntivo corrente LEA			PBA110
220	300	500				Fondo finanziamento sanitario aggiuntivo corrente extra LEA			PBA120
220	300	600				Fondo finanziamento per ricerca			PBA130
220	300	700				Fondo finanziamento per investimenti			PBA140
220	300	800				Fondo finanziamento sanitario aggiuntivo corrente (extra fondo) - Risorse aggiuntive da bilancio regionale a titolo di copertura extra LEA			PBA141
220	400					QUOTE INUTILIZZATE CONTRIBUTI			PBA150
220	400	50				Quote inutilizzate contributi da Regione o Prov. Aut. per quota F.S. indistinto finalizzato	238.213,00	606.848,00	PBA151
220	400	100				Quote inutilizzate contributi da Regione o Prov. Aut. per quota F.S. vincolato		27.224,00	PBA160
220	400	200				Quote inutilizzate contributi vincolati da soggetti pubblici (extra fondo)	338.655,00	210.590,00	PBA170
220	400	300				Quote inutilizzate contributi per ricerca	14.420.212,00	12.693.187,00	PBA180
220	400	400				Quote inutilizzate contributi vincolati da privati			PBA190
220	400	400	100			Quote inutilizzate contributi vincolati da privati - sperimentazioni	99.170,00	45.952,00	
220	400	400	900			Quote inutilizzate contributi vincolati da privati - altro	915.139,00	81.797,00	
220	500					ALTRI FONDI PER ONERI E SPESE			
220	500	100				Fondi integrativi pensione			PBA210
220	500	200				Fondi rinnovi contrattuali			
220	500	200	100			Fondo rinnovi contrattuali personale dipendente	2.067.689,00	555.020,00	PBA230
220	500	200	200			Fondo rinnovi convenzioni MMG/PLS/MCA			PBA240
220	500	200	300			Fondo rinnovi convenzioni medici Sumai			PBA250
220	500	900				Altri fondi per oneri e spese			PBA260
220	500	900	100			Fondo oneri personale in quiescenza	584.670,00	559.203,00	
220	500	900	900			Altri fondi per oneri e spese			
220	500	950				Altri Fondi incentivi funzioni tecniche Art. 113 D.Lgs 50/2016			PBA270
230	0	0	0	0	0	TRATTAMENTO FINE RAPPORTO			
230	100					FONDO PER PREMI OPEROSITA' MEDICI SUMAI			PCA000
230	200					FONDO PER TRATTAMENTO DI FINE RAPPORTO DIPENDENTI			PCA010
230	300					FONDO PER TRATTAMENTI DI QUIESCENZA E SIMILI			PCA020
240	0	0	0	0	0	DEBITI			
240	50					DEBITI PER MUTUI PASSIVI			PDA000
240	100					DEBITI V/STATO			PDA010
240	100	100				Debiti v/Stato per mobilità passiva extraregionale			PDA020
240	100	200				Debiti v/Stato per mobilità passiva internazionale			PDA030
240	100	300				Acconto quota FSR v/Stato			PDA040
240	100	400				Debiti v/Stato per restituzione finanziamenti - per ricerca			PDA050
240	100	500				Altri debiti v/Stato			PDA060
240	100	500	100			Acconti su contributi			
240	100	500	200			Altri debiti v/Stato			
240	100	500	800			Debiti per fatture ricevute e da ricevere			
240	100	500	900			Note di credito da ricevere			
240	150					DEBITI V/REGIONE O PROVINCIA AUTONOMA			
240	150	150				Debiti v/Regione o Provincia Autonoma per finanziamenti	3.048.757,00	418.186,00	PDA081
240	150	100				Debiti v/Regione o Provincia Autonoma per finanziamenti - GSA			PDA080
240	150	200				Debiti v/Regione o Provincia Autonoma per mobilità passiva intraregionale			PDA090
240	150	300				Debiti v/Regione o Provincia Autonoma per mobilità passiva extraregionale	407.108,00	407.108,00	PDA100
240	150	350				Debiti v/Regione o Provincia Autonoma per mobilità passiva internazionale			PDA101
240	150	400				Acconto quota FSR da Regione o Provincia Autonoma			PDA110
240	150	410				Acconto da Regione o Provincia Autonoma per anticipazione ripiano disavanzo programmato dai Piani aziendali di cui all'art. 1, comma 528, L. 208/2015			PDA111
240	150	420				Debiti v/Regione o Provincia Autonoma per contributi L. 210/92			PDA112
240	150	430				Altri debiti v/Regione o Provincia Autonoma - GSA			PDA120
240	150	500				Altri debiti v/Regione o Provincia Autonoma			PDA121
240	150	500	100			Altri debiti v/Regione o Provincia Autonoma - vincolati a progetti europei			
240	150	500	200			Altri debiti v/Regione o Provincia Autonoma - vincolati a progetti ministeriali			
240	150	500	300			Altri debiti v/Regione o Provincia Autonoma	16.851,00	16.851,00	
240	150	500	800			Debiti per fatture ricevute e da ricevere	-	-	
240	150	500	900			Note di credito da ricevere			
240	200					DEBITI V/COMUNI			PDA130
240	200	100				Acconti da comuni			
240	200	200				Debiti verso comuni			
240	200	800				Debiti per fatture ricevute e da ricevere			
240	200	900				Note di credito da ricevere			
240	250					DEBITI V/AZIENDE SANITARIE PUBBLICHE			PDA140
240	250	100				Debiti v/Aziende sanitarie pubbliche della Regione			PDA150
240	250	100	100			Debiti v/Aziende sanitarie pubbliche della Regione - per quota FSR			PDA160

Livello						Stato Patrimoniale Passivo	Importo 2021	Importo 2020	CODICE VOCE SP
I	II	III	IV	V	VI				
240	250	100	200			Debiti v/Aziende sanitarie pubbliche della Regione - per finanziamento sanitario aggiuntivo corrente LEA			PDA170
240	250	100	300			Debiti v/Aziende sanitarie pubbliche della Regione - per finanziamento sanitario aggiuntivo corrente extra LEA			PDA180
240	250	100	400			Debiti v/Aziende sanitarie pubbliche della Regione - per mobilità in compensazione			PDA190
240	250	100	500			Debiti v/Aziende sanitarie pubbliche della Regione - per mobilità non in compensazione			PDA200
240	250	100	500	10		Debiti v/Aziende sanitarie pubbliche della Regione - per mobilità non in compensazione	2.252.469,00	1.105.635,00	
240	250	100	500	80		Debiti per fatture ricevute e da ricevere	1.253.706,00	1.245.193,00	
240	250	100	500	90		Note di credito da ricevere	- 7.688,00		
240	250	100	600			Debiti v/Aziende sanitarie pubbliche della Regione - per altre prestazioni			PDA210
240	250	100	600	10		Debiti verso aziende sanitarie della Regione - per altre prestazioni	2.149.115,00	1.550.104,00	
240	250	100	600	80		Debiti per fatture ricevute e da ricevere	340.646,00	326.503,00	
240	250	100	600	90		Note di credito da ricevere	-	-	
240	250	100	700			Debiti v/Aziende sanitarie pubbliche della Regione - altre prestazioni per STP			PDA211
240	250	100	800			Debiti v/Aziende sanitarie pubbliche della Regione - per Contributi da Aziende sanitarie pubbliche della Regione o Prov. Aut. (extra fondo)			PDA212
240	250	100	900			Debiti v/Aziende sanitarie pubbliche della Regione - per contributi L. 210/92			PDA213
240	250	200				Debiti v/Aziende sanitarie pubbliche Extraregione			PDA220
240	250	200	100			Debiti verso aziende sanitarie extra regionali	7.799,00	263.974,00	
240	250	200	800			Debiti per fatture ricevute e da ricevere	145.551,00	130.942,00	
240	250	200	900			Note di credito da ricevere			
240	250	300				Debiti v/Aziende sanitarie pubbliche della Regione per versamenti c/patrimonio netto			PDA230
240	250	300	100			Debiti v/Aziende sanitarie pubbliche della Regione per versamenti c/patrimonio netto - finanziamenti per investimenti			PDA231
240	250	300	200			Debiti v/Aziende sanitarie pubbliche della Regione per versamenti c/patrimonio netto - incremento fondo dotazione			PDA232
240	250	300	300			Debiti v/Aziende sanitarie pubbliche della Regione per versamenti c/patrimonio netto - ripiano perdite			PDA233
240	250	300	400			Debiti v/Aziende sanitarie pubbliche della Regione per anticipazione ripiano disavanzo programmato dai Piani aziendali di cui all'art. 1, comma 528, L. 208/2015			PDA234
240	250	300	500			Debiti v/Aziende sanitarie pubbliche della Regione per versamenti c/patrimonio netto - altro			PDA235
240	300					DEBITI V/ SOCIETA' PARTECIPATE E/O ENTI DIPENDENTI DELLA REGIONE			
240	300	100				Debiti v/enti regionali			PDA250
240	300	200				Debiti v/sperimentazioni gestionali			PDA260
240	300	300				Debiti v/altre partecipate			PDA270
240	300	300	100			Debiti v/altre partecipate			
240	300	300	800			Debiti per fatture ricevute e da ricevere	77,00	77,00	
240	300	300	900			Note di credito da ricevere			
240	350					DEBITI V/FORNITORI			
240	350	100				Debiti verso erogatori (privati accreditati e convenzionati) di prestazioni sanitarie			PDA290
						Debiti verso erogatori (privati accreditati e convenzionati) di prestazioni sanitarie			PDA291
240	350	100	100			Debiti verso erogatori (privati accreditati e convenzionati) di prestazioni sanitarie			PDA291
240	350	100	800			Debiti per fatture ricevute e da ricevere			PDA291
240	350	100	900			Note di credito da ricevere (privati accreditati e convenzionati)			PDA292
240	350	200				Debiti verso altri fornitori			PDA300
						Debiti verso altri fornitori			PDA301
240	350	200	100			Fornitori nazionali	4.557.236,00	4.001.890,00	PDA301
240	350	200	200			Fornitori esteri	80.348,00	70.340,00	PDA301
240	350	200	400			Assicurazioni			PDA301
240	350	200	500			Debiti vs farmacie			PDA301
240	350	200	600			Per trattenute a farmacie			PDA301
240	350	200	800			Debiti per fatture ricevute e da ricevere	3.504.037,00	2.686.335,00	PDA301
240	350	200	900			Note di credito da ricevere (altri fornitori)	- 523.506,00	- 426.972,00	PDA302
240	400					DEBITI V/ISTITUTO TESORIERE			PDA310
240	400	100				Anticipazioni			
240	400	200				Interessi passivi da liquidare			
240	450					DEBITI TRIBUTARI			PDA320
240	450	100				IRES			
240	450	200				IRAP	60.585,00	445.206,00	
240	450	300				Ritenute fiscali	1.429,00	1.090.172,00	
240	450	400				Erario c/IVA	326.220,00	322.910,00	
240	450	500				Iva a debito			
240	450	600				Iva a debito x acquisti infra CEE			
240	450	700				Iva a debito per autofatture			
240	450	800				Iva a debito per split payment	96.261,00	57.543,00	
240	450	900				Altri debiti tributari		106,00	
240	500					DEBITI V/ISTITUTI PREVIDENZIALI, ASSISTENZIALI E SICUREZZA SOCIALE			PDA330
240	500	100				INPS (ex gestione INPDAP)	180.658,00	1.733.349,00	

Livello						Stato Patrimoniale Passivo	Importo 2021	Importo 2020	CODICE VOCE SP
I	II	III	IV	V	VI				
240	500	200				INPS	5.333,00	10.354,00	
240	500	300				INAIL			
240	500	400				ENPAM			
240	500	500				ENPAF			
240	500	600				ONAOSI	16.477,00	15.773,00	
240	500	700				ENPAP			
240	500	800				ENPAV			
240	500	900				debiti vs/altri istituti di previdenza		7.304,00	
240	550					DEBITI V/ALTRI			
240	550	100				Debiti v/altri finanziatori			PDA350
240	550	200				Debiti v/dipendenti			PDA360
240	550	200	100			Debiti verso personale dipendente	705.602,00	770.180,00	
240	550	200	200			Debiti CCNL da liquidare	2.403.144,00	1.888.043,00	
240	550	300				Debiti v/gestioni liquidatorie			PDA370
240	550	300	100			Debiti vs gestione stralcio 1			
240	550	300	200			Debiti vs gestione stralcio 2			
240	550	400				Altri debiti diversi			PDA380
240	550	400	50			Debiti verso associazioni di volontariato			
240	550	400	100			Debiti verso privati paganti c/cauzioni			
240	550	400	150			Debiti verso assistiti			
240	550	400	200			Debiti per trattenute al personale	3.734,00	2.083,00	
240	550	400	250			Debiti verso personale convenzionato			
240	550	400	250	10		Debiti verso personale convenzionato			
240	550	400	250	20		Debiti per ACN da liquidare			
240	550	400	300			Debiti verso personale non convenzionato			
240	550	400	350			Debiti verso personale tirocinante e borsisti	34.677,00	107.220,00	
240	550	400	400			Debiti per autofatture da emettere			
240	550	400	450			Debiti verso organi direttivi e istituzionali			
240	550	400	450	10		Debiti verso organi direttivi e istituzionali			
240	550	400	450	20		Debiti per quota integrativa organi direttivi e istituzionali da liquidare	382.854,00	272.930,00	
240	550	400	500			Debiti vs altri enti pubblici	551.027,00	525.081,00	
240	550	400	600			Depositi cauzionali	188.274,00	207.419,00	
240	550	400	700			Altri debiti			
240	550	400	700	10		Acconti su contributi			
240	550	400	700	20		Altri debiti	23.700,00	22.956,00	
240	550	400	800			Debiti per fatture ricevute e da ricevere	3.960,00	732,00	
240	550	400	900			Note di credito da ricevere			
250	0	0	0	0	0	RATEI E RISCONTI PASSIVI			
250	100					RATEI PASSIVI			
250	100	100				Ratei passivi		9.196,00	PEA010
250	100	200				Ratei passivi v/Aziende sanitarie pubbliche della Regione	29.920,00	29,00	PEA020
250	200					RISCONTI PASSIVI			
250	200	100				Risconti passivi			PEA040
250	200	200				Risconti passivi v/Aziende sanitarie pubbliche della Regione			PEA050
250	200	300				Risconti passivi - in attuazione dell'art.79, comma 1 sexies lettera c), del D.L. 112/2008, convertito con legge 133/2008 e della legge 23 dicembre 2009 n. 191.			PEA060
280	0	0	0	0	0	TOTALE PASSIVO E PATRIMONIO NETTO	145.881.471,00	137.508.604,00	PZZ999
290	0	0	0	0	0	CONTI DI RIEPILOGO			
290	100					Stato Patrimoniale di chiusura			
290	200					Stato Patrimoniale di apertura			
290	300					Conto Economico			
295	0	0	0	0	0	CONTI D'ORDINE			
295	100					CANONI DI LEASING ANCORA DA PAGARE	34.567,00	42.910,00	PFA000
295	200					DEPOSITI CAUZIONALI			PFA010
295	300					BENI IN COMODATO			PFA020
295	350					CANONI DI PROJECT FINANCING ANCORA DA PAGARE			PFA021
295	400					ALTRI CONTI D'ORDINE			PFA030
295	400	100				Canoni di leasing a scadere			
295	400	200				Depositi cauzionali			
295	400	300				Beni di terzi presso l'Azienda	2.782.163,00	2.782.163,00	
295	400	400				Garanzie prestate (fideiussioni, avalli, altre garanzie personali e reali)			
295	400	500				Garanzie ricevute (fideiussioni, avalli, altre garanzie personali e reali)			
295	400	600				Beni in contenzioso			
295	400	900				Altri impegni assunti			

145.881.471,00

145.881.471,00



Ospedale di alta specializzazione e di rilievo nazionale
per la salute della donna e del bambino

CONTO ECONOMICO

Conto Economico

SCHEMA DI BILANCIO Decreto interministeriale 20 marzo 2013		Consuntivo 2021	di cui - Codice "COV20"	Consuntivo 2020	di cui - Codice "COV20"	Variazione Consuntivo 2021- Consuntivo 2020	Variazione Consuntivo 2021- Consuntivo 2020
						Importo	%
A) VALORE DELLA PRODUZIONE							
1	Contributi d'esercizio	43.234.956	1.493.152	44.123.034	4.370.360	888.078	-2%
	a) Contributi in conto esercizio da Regione o Provincia Autonoma per quota F.S. re	31.450.033	64.967	35.058.482	4.370.360	3.608.449	-10%
	b) Contributi in c/esercizio extra fondo	2.147.107	1.428.185	110.712	-	2.036.395	1839%
	1) Contributi da Regione o Prov. Aut. (extra fondo) vincolati	1.980.138	1.270.520	110.712	-	1.869.426	1689%
	2) Contributi da Regione o Prov. Aut. (extra fondo) - Risorse aggiuntive da bilancio regionale a titolo di copertura LEA	-	-	-	-	-	-
	3) Contributi da Regione o Prov. Aut. (extra fondo) - Risorse aggiuntive da bilancio regionale a titolo di copertura extra LEA	-	-	-	-	-	-
	4) Contributi da Regione o Prov. Aut. (extra fondo) - Altro	-	-	-	-	-	-
	5) Contributi da Aziende sanitarie pubbliche (extra fondo)	-	-	-	-	-	-
	6) Contributi da altri soggetti pubblici	166.969	157.665	-	-	166.969	100%
	c) Contributi in c/esercizio per ricerca	9.550.320	-	8.948.840	-	601.480	7%
	1) Contributi da Ministero della Salute per ricerca corrente	4.658.156	-	3.176.103	-	1.482.053	47%
	2) Contributi da Ministero della Salute per ricerca finalizzata	3.922.053	-	3.980.892	-	58.839	-1%
	3) Contributi da Regione ed altri soggetti pubblici	841.330	-	1.310.796	-	469.466	-36%
	4) Contributi da privati	128.781	-	481.049	-	352.268	-73%
	d) Contributi in c/esercizio - da privati	87.496	-	5.000	-	82.496	1650%
2	Rettifiche contributi c/esercizio per destinazione ad investimenti	-	-	-	-	-	-
3	Utilizzo fondi per quote inutilizzate contributi vincolati di esercizi precedenti	1.746.053	315.783	1.673.283	-	72.770	4%
4	Ricavi per prestazioni sanitarie e sociosanitarie a rilevanza sanitaria	33.773.408	-	31.556.024	-	2.217.384	7%
	a) Ricavi per prestazioni sanitarie e sociosanitarie - ad aziende sanitarie pubbliche	31.633.774	-	29.905.554	-	1.728.220	6%
	b) Ricavi per prestazioni sanitarie e sociosanitarie - intramoenia	933.972	-	782.187	-	151.785	19%
	c) Ricavi per prestazioni sanitarie e sociosanitarie - altro	1.205.662	-	868.283	-	337.379	39%
5	Concorsi, recuperi e rimborsi	1.555.356	-	779.236	-	776.120	100%
6	Compartecipazione alla spesa per prestazioni sanitarie (ticket)	1.453.383	-	1.347.063	-	106.320	8%
7	Quote contributi in c/capitale imputata nell'esercizio	2.591.550	-	2.156.637	-	434.913	20%
8	Incrementi delle immobilizzazioni per lavori interni	-	-	-	-	-	-
9	Altri ricavi e proventi	244.853	10.000	331.118	132.518	86.265	-26%
TOTALE A)		84.599.559	1.818.935	81.966.395	4.502.878	2.633.164	3%
B) COSTI DELLA PRODUZIONE							
1	Acquisti di beni	14.646.117	1.804.531	13.317.279	1.672.851	1.328.838	10%
	a) Acquisti di beni sanitari	14.094.818	1.655.320	12.593.878	1.346.996	1.500.940	12%
	b) Acquisti di beni non sanitari	551.299	149.211	723.401	325.855	172.102	-24%
2	Acquisti di servizi sanitari	6.844.932	291.069	8.083.272	353.188	1.238.340	-15%
	a) Acquisti servizi sanitari - Medicina di base	-	-	-	-	-	-
	b) Acquisti servizi sanitari - Farmaceutica	-	-	-	-	-	-
	c) Acquisti servizi sanitari per assistenza specialistica ambulatoriale	507.991	-	412.758	-	95.233	23%
	d) Acquisti servizi sanitari per assistenza riabilitativa	-	-	-	-	-	-
	e) Acquisti servizi sanitari per assistenza integrativa	-	-	-	-	-	-
	f) Acquisti servizi sanitari per assistenza protesica	-	-	-	-	-	-
	g) Acquisti servizi sanitari per assistenza ospedaliera	-	-	-	-	-	-
	h) Acquisto prestazioni di psichiatria residenziale e semiresidenziale	-	-	-	-	-	-
	i) Acquisto prestazioni di distribuzione farmaci File F	-	-	17.717	-	17.717	-100%
	j) Acquisto prestazioni termali in convenzione	-	-	-	-	-	-
	k) Acquisto prestazioni di trasporto sanitario	17.624	-	12.020	-	5.604	47%
	l) Acquisto prestazioni Socio-Sanitarie a rilevanza sanitaria	542.003	-	551.747	-	9.744	-2%
	m) Compartecipazione al personale per att. libero-prof. (intramoenia)	733.777	-	640.542	-	93.235	15%
	n) Rimborsi, assegni e contributi sanitari	1.454.919	-	2.598.011	-	1.143.092	-44%
	o) Consulenze, Collaborazioni, Interinale e altre prestazioni di lavoro sanitarie e sociosanitarie	2.761.228	203.905	3.356.759	327.297	595.531	-18%
	p) Altri servizi sanitari e sociosanitari a rilevanza sanitaria	827.390	87.164	493.718	25.891	333.672	68%
	q) Costi per differenziale tariffe TUC	-	-	-	-	-	-
3	Acquisti di servizi non sanitari	9.517.845	537.407	8.207.370	383.503	1.310.475	16%
	a) Servizi non sanitari	8.980.676	537.407	7.658.904	383.503	1.321.772	17%
	b) Consulenze, Collaborazioni, Interinale e altre prestazioni di lavoro non sanitarie	487.269	-	513.567	-	26.298	-5%
	c) Formazione	49.900	-	34.899	-	15.001	43%
4	Manutenzione e riparazione	1.909.706	92.000	1.889.414	92.968	20.292	1%
5	Godimento di beni di terzi	770.470	3.973	653.354	39.940	117.116	18%
6	Costi del personale	39.770.179	1.517.159	38.942.494	1.186.551	827.685	2%
	a) Personale dirigente medico	14.469.237	461.514	14.013.311	195.822	455.926	3%
	b) Personale dirigente ruolo sanitario non medico	1.695.616	23.802	1.679.198	80.202	16.418	1%
	c) Personale comparto ruolo sanitario	16.449.834	1.031.843	15.944.638	899.363	505.196	3%
	d) Personale dirigente altri ruoli	1.005.405	-	955.728	-	49.677	5%
	e) Personale comparto altri ruoli	6.150.087	-	6.349.619	11.164	199.532	-3%
7	Oneri diversi di gestione	715.699	-	794.258	-	78.559	-10%
8	Ammortamenti	2.599.860	-	2.164.534	-	435.326	20%
	a) Ammortamento immobilizzazioni immateriali	6.438	-	3.498	-	2.940	84%
	b) Ammortamento dei fabbricati	924.309	-	799.659	-	124.650	16%
	c) Ammortamento delle altre immobilizzazioni materiali	1.669.113	-	1.361.377	-	307.736	23%
9	Svalutazione delle immobilizzazioni e dei crediti	390.008	-	54.783	-	335.225	612%
10	Variazione delle rimanenze	136.510	-	31.165	-	105.345	338%
	a) Variazione delle rimanenze sanitarie	143.550	-	17.882	-	125.668	703%
	b) Variazione delle rimanenze non sanitarie	7.040	-	13.283	-	20.323	-153%
11	Accantonamenti	6.954.886	58.001	5.252.577	606.848	1.702.309	32%
	a) Accantonamenti per rischi	152.903	-	-	-	152.903	100%
	b) Accantonamenti per premio operosità	-	-	-	-	-	-
	c) Accantonamenti per quote inutilizzate di contributi vincolati	5.186.402	58.001	4.857.696	606.848	328.706	7%
	d) Altri accantonamenti	1.615.581	-	394.881	-	1.220.700	309%
TOTALE B)		83.983.192	4.304.140	79.328.170	4.335.849	4.655.022	6%
DIFFERENZA TRA VALORE E COSTI DELLA PRODUZIONE (A-B)		616.367	- 2.485.205	2.638.225	167.029	- 2.021.858	-77%
C) PROVENTI E ONERI FINANZIARI							
	1) Interessi attivi e altri proventi finanziari	-	-	1	-	1	-100%
	2) Interessi passivi e altri oneri finanziari	-	-	203	-	203	-100%
TOTALE C)	TOTALE PROVENTI E ONERI FINANZIARI	-	-	202	-	202	-100%
D) RETTIFICHE DI VALORE DI ATTIVITA' FINANZIARIE							

SCHEMA DI BILANCIO Decreto interministeriale 20 marzo 2013		Consuntivo 2021	di cui - Codice "COV20"	Consuntivo 2020	di cui - Codice "COV20"	Variazione Consuntivo 2021- Consuntivo 2020	Variazione Consuntivo 2021- Consuntivo 2020
1)	Rivalutazioni	-	-	-	-	-	-
2)	Svalutazioni	-	-	-	-	-	-
TOTALE D)	TOTALE PROVENTI E ONERI FINANZIARI	-	-	-	-	-	-
E)	PROVENTI E ONERI STRAORDINARI						
1	Proventi straordinari	2.441.639	2.193.296	540.765	3.210	1.900.874	352%
a)	Plusvalenze	-	-	-	-	-	-
b)	Altri proventi straordinari	2.441.639	2.193.296	540.765	3.210	1.900.874	352%
2	Oneri straordinari	162.799	28.825	331.531	-	168.732	-51%
a)	Minusvalenze	-	-	-	-	-	-
b)	Altri oneri straordinari	162.799	28.825	331.531	-	168.732	-51%
TOTALE E)	TOTALE DELLE PARTITE STRAORDINARIE	2.278.840	2.164.471	209.234	3.210	2.069.606	989%
RISULTATO PRIMA DELLE IMPOSTE (A - B +C +D +E)		2.895.207	- 320.734	2.847.257	170.239	47.950	2%
Y)	IMPOSTE SUL REDDITO D'ESERCIZIO						
1)	IRAP	2.868.034	111.247	2.811.533	87.129	56.501	2%
a)	IRAP relativa a personale dipendente	2.647.999	99.938	2.635.176	80.913	12.823	0%
b)	IRAP relativa a collaboratori e personale assimilato a lavoro dipendente	160.804	5.391	135.142	6.216	25.662	19%
c)	IRAP relativa ad attività di libera professione (intramoenia)	59.231	5.918	41.215	-	18.016	44%
d)	IRAP relativa ad attività commerciale	-	-	-	-	-	-
2)	IRES	16.804	-	15.847	-	957	6%
3)	Accantonamento a F.do Imposte (Accertamenti, condoni, ecc.)	-	-	-	-	-	-
TOTALE Y)	TOTALE DELLE PARTITE STRAORDINARIE	2.884.838	111.247	2.827.380	87.129	57.458	2%
UTILE (PERDITA) DELL'ESERCIZIO		10.369	- 431.981	19.877	83.110	- 9.508	-48%

Livello							VOCE MODELLO CE	Bilancio 2021	di cui - Codice "COV20"	Consuntivo 2020	COVID 2020 Consuntivo 2020
	I	II	III	IV	V	VI					
300	0	0	0	0	0	ACQUISTI DI BENI					
300	100					Acquisti di beni sanitari	-	-	-	-	-
300	100	100				Prodotti farmaceutici ed emoderivati	-	-	-	-	-
300	100	100	100			Medicinali con AIC, ad eccezione di vaccini, emoderivati di produzione regionale, ossigeno e altri gas medicali	371.139,75		671.002,82		31,19
300	100	100	200			Medicinali senza AIC	9.780,68	-	23.328,05	-	16.698,05
300	100	100	250			Ossigeno e altri gas medicali	79.222,62	-	71.247,50	-	-
300	100	100	300			Emoderivati di produzione regionale	-	-	-	-	-
300	100	100	300	100		Emoderivati di produzione regionale da pubblico (Aziende sanitarie pubbliche della Regione) - Mobilità intraregionale	-	-	-	-	-
300	100	100	300	200		Emoderivati di produzione regionale da pubblico (Aziende sanitarie pubbliche della Regione) - Mobilità extraregionale	-	-	-	-	-
300	100	100	300	300		Emoderivati di produzione regionale da altri soggetti	-	-	-	-	-
300	100	200				Sangue ed emocomponenti	-	-	-	-	-
300	100	200	100			da pubblico (Aziende sanitarie pubbliche della Regione) - Mobilità intraregionale	-	-	-	-	-
300	100	200	200			da pubblico (Aziende sanitarie pubbliche extra Regione) - Mobilità extraregionale	-	-	-	-	-
300	100	200	300			da altri soggetti	-	-	-	-	-
300	100	300				Dispositivi medici	-	-	-	-	-
300	100	300	100			Dispositivi medici	2.229.047,88	231.613,19	2.075.177,47		159.365,93
300	100	300	200			Dispositivi medici impiantabili attivi	340.358,70	-	431.795,52	-	-
300	100	300	300			Dispositivi medico diagnostici in vitro (IVD)	5.367.435,10	1.368.563,46	3.578.585,66		1.093.048,76
300	100	400				Prodotti dietetici	2.619,72	4,95	2.954,31	-	-
300	100	500				Materiali per la profilassi (vaccini)	1.421,54	-	696,45	-	-
300	100	600				Prodotti chimici	30.413,87	-	35.404,31	-	-
300	100	700				Materiali e prodotti per uso veterinario	-	-	-	-	-
300	100	800				Altri beni e prodotti sanitari	448.430,73	42.550,10	380.396,58		77.852,34
300	100	900				Beni e prodotti sanitari da Aziende sanitarie pubbliche della Regione	-	-	-	-	-
						Prodotti farmaceutici ed emoderivati	-	-	-	-	-
300	100	900	50			Medicinali con AIC, ad eccezione di vaccini ed emoderivati di produzione regionale	3.363.537,79	-	3.833.938,44	-	-
300	100	900	100			Medicinali senza AIC	72.437,42	12.588,76	65.936,94	-	-
300	100	900	150			Emoderivati di produzione regionale	-	-	-	-	-
						Dispositivi medici	-	-	-	-	-
300	100	900	200			Dispositivi medici	1.596.235,94	-	1.251.939,42	-	-
300	100	900	250			Dispositivi medici impiantabili attivi	-	-	-	-	-
300	100	900	300			Dispositivi medico diagnostici in vitro (IVD)	11.164,15	-	44.527,06	-	-
300	100	900	350			Prodotti dietetici	15.775,39	-	12.491,37	-	-
300	100	900	400			Materiali per la profilassi (vaccini)	14.920,24	-	6.964,68	-	-
300	100	900	450			Prodotti chimici	-	-	-	-	-
300	100	900	500			Materiali e prodotti per uso veterinario	-	-	-	-	-
300	100	900	900			Altri beni e prodotti sanitari	140.876,11	-	107.491,44	-	-
300	200					Acquisti di beni non sanitari	-	-	-	-	-
300	200	100				Prodotti alimentari	3.074,98	-	2.565,53	-	8,37
300	200	200				Materiali di guardaroba, di pulizia e di convivenza in genere	69.480,75	10.000,00	52.092,67	-	-
300	200	300				Combustibili, carburanti e lubrificanti	5.479,49	-	4.655,85	-	-
300	200	400				Supporti informatici e cancelleria	-	-	-	-	-
300	200	400	100			Cancelleria e stampati	81.658,85	-	87.732,60	-	5,98
300	200	400	200			Materiali di consumo per l'informatica	10.947,51	-	1.418,53	-	-
300	200	400	300			Materiale didattico, audiovisivo e fotografico	12.349,61	-	15.414,77	-	-
300	200	500				Materiale per la manutenzione	-	-	-	-	-
300	200	500	100			Materiali ed accessori per beni sanitari	15.673,49	-	30.835,45	-	-
300	200	500	200			Materiali ed accessori per beni non sanitari	1.275,31	-	1.119,09	-	-
300	200	600				Altri beni e prodotti non sanitari	63.640,80	5.673,00	85.393,16	-	8.059,63
300	200	700				Beni e prodotti non sanitari da Aziende sanitarie pubbliche della Regione	-	-	-	-	-
300	200	700	100			Prodotti alimentari	8.959,06	-	6.547,62	-	-
300	200	700	200			Materiali di guardaroba, di pulizia e di convivenza in genere	212.639,91	133.538,25	366.247,26	-	317.781,22
300	200	700	300			Combustibili, carburanti e lubrificanti	-	-	-	-	-
300	200	700	400			Supporti informatici e cancelleria	64.926,73	-	67.925,60	-	-
300	200	700	500			Materiale per la manutenzione	-	-	-	-	-
300	200	700	900			Altri beni e prodotti non sanitari da Aziende sanitarie pubbliche della Regione	1.192,38	-	1.452,84	-	-
305	0	0	0	0	0	ACQUISTI DI SERVIZI					
305	100					Acquisti servizi sanitari	-	-	-	-	-
305	100	50				Acquisti servizi sanitari per medicina di base	-	-	-	-	-
305	100	50	100			- da convenzione	-	-	-	-	-
305	100	50	100	10		Costi per assistenza MMG	-	-	-	-	-
305	100	50	100	10	5	Quota capitaria nazionale	-	-	-	-	-
305	100	50	100	10	10	Compensi da fondo ponderazione	-	-	-	-	-
305	100	50	100	10	15	Compensi da fondo qualità dell'assistenza	-	-	-	-	-
305	100	50	100	10	20	Compensi da fondo quota capitaria regionale	-	-	-	-	-
305	100	50	100	10	25	Compensi extra derivanti da accordi nazionali	-	-	-	-	-
305	100	50	100	10	30	Compensi da accordi regionali	-	-	-	-	-
305	100	50	100	10	35	Compensi da accordi aziendali	-	-	-	-	-
305	100	50	100	10	40	Premi assicurativi malattia	-	-	-	-	-
305	100	50	100	10	45	Formazione	-	-	-	-	-
305	100	50	100	10	50	Altre competenze	-	-	-	-	-
305	100	50	100	10	55	Oneri sociali	-	-	-	-	-
305	100	50	100	20		Costi per assistenza PLS	-	-	-	-	-
305	100	50	100	20	5	Quota capitaria nazionale	-	-	-	-	-
305	100	50	100	20	10	Compensi da fondo ponderazione	-	-	-	-	-
305	100	50	100	20	15	Compensi da fondo qualità dell'assistenza	-	-	-	-	-
305	100	50	100	20	20	Compensi da fondo quota capitaria regionale	-	-	-	-	-
305	100	50	100	20	25	Compensi extra derivanti da accordi nazionali	-	-	-	-	-
305	100	50	100	20	30	Compensi da accordi regionali	-	-	-	-	-
305	100	50	100	20	35	Compensi da accordi aziendali	-	-	-	-	-
305	100	50	100	20	40	Premi assicurativi malattia	-	-	-	-	-
305	100	50	100	20	45	Formazione	-	-	-	-	-
305	100	50	100	20	50	Altre competenze	-	-	-	-	-
305	100	50	100	20	55	Oneri sociali	-	-	-	-	-
305	100	50	100	30		Costi per assistenza Continuità assistenziale	-	-	-	-	-
305	100	50	100	30	5	Compensi fissi Conv. per ass. guardia medica festiva e notturna	-	-	-	-	-
305	100	50	100	30	10	Compensi fissi Conv. per emergenza sanitaria territoriale	-	-	-	-	-
305	100	50	100	30	15	Compensi fissi Conv. per ass. guardia medica turistica	-	-	-	-	-
305	100	50	100	30	20	Compensi da accordi regionali Conv. per ass. guardia medica festiva e notturna	-	-	-	-	-
305	100	50	100	30	25	Compensi da accordi regionali Conv. per emergenza sanitaria territoriale	-	-	-	-	-

Livello	I	II	III	IV	V	VI	VOCE MODELLO CE	Bilancio 2021	di cui - Codice "COV20"	Consuntivo 2020	COVID 2020 Consuntivo 2020
305	100	50	100	30	30		Compensi da accordi aziendali Conv. per ass. guardia medica festiva e notturna	-	-	-	-
305	100	50	100	30	35		Compensi da accordi aziendali Conv. per emergenza sanitaria territoriale	-	-	-	-
305	100	50	100	30	40		Altri compensi	-	-	-	-
305	100	50	100	30	45		Premi assicurativi malattia Conv. per ass. guardia medica festiva e notturna	-	-	-	-
305	100	50	100	30	50		Premi assicurativi malattia Conv. per emergenza sanitaria territoriale	-	-	-	-
305	100	50	100	30	55		Premi assicurativi malattia Conv. per ass. guardia medica turistica	-	-	-	-
305	100	50	100	30	60		Oneri sociali Conv. per ass. guardia medica festiva e notturna	-	-	-	-
305	100	50	100	30	65		Oneri sociali Conv. per emergenza sanitaria territoriale	-	-	-	-
305	100	50	100	30	70		Oneri sociali Conv. per ass. guardia medica turistica	-	-	-	-
305	100	50	100	40			Altro (medicina dei servizi, psicologi, medici 118, ecc)	-	-	-	-
305	100	50	100	40	5		Compensi fissi	-	-	-	-
305	100	50	100	40	10		Compensi da fondo ponderazione	-	-	-	-
305	100	50	100	40	15		Compensi extra derivanti da accordi nazionali	-	-	-	-
305	100	50	100	40	20		Compensi da accordi regionali	-	-	-	-
305	100	50	100	40	25		Compensi da accordi aziendali	-	-	-	-
305	100	50	100	40	30		Altre competenze	-	-	-	-
305	100	50	100	40	35		Oneri sociali	-	-	-	-
305	100	50	100	40	40		Medicina fiscale	-	-	-	-
305	100	50	200				- da pubblico (Aziende sanitarie pubbliche della Regione) - Mobilità intraregionale	-	-	-	-
305	100	50	300				- da pubblico (Aziende sanitarie pubbliche Extraregione) - Mobilità extraregionale	-	-	-	-
305	100	100					Acquisti servizi sanitari per farmaceutica	-	-	-	-
305	100	100	100				- da convenzione	-	-	-	-
305	100	100	100	10			Prodotti farmaceutici e galenici	-	-	-	-
305	100	100	100	20			Contributi farmacie rurali ed Enpaf	-	-	-	-
305	100	100	200				- da pubblico (Aziende sanitarie pubbliche della Regione)- Mobilità intraregionale	-	-	-	-
305	100	100	300				- da pubblico (Extraregione)	-	-	-	-
305	100	150					Acquisti servizi sanitari per assistenza specialistica ambulatoriale	-	-	-	-
305	100	150	100				- da pubblico (Aziende sanitarie pubbliche della Regione)	-	-	-	-
305	100	150	100	10			Acquisto di prestazioni ambulatoriali e diagnostiche regionali	-	-	-	-
305	100	150	100	20			Acquisto di prestazioni ambulatoriali e diagnostiche regionali fatturate	507.990,81	-	412.758,40	-
305	100	150	150				Prestazioni di pronto soccorso non seguite da ricovero - da pubblico (Aziende sanitarie pubbliche della Regione)	-	-	-	-
305	100	150	200				- da pubblico (altri soggetti pubbl. della Regione)	-	-	-	-
305	100	150	250				Prestazioni di pronto soccorso non seguite da ricovero - da pubblico (altri soggetti pubbl. della Regione)	-	-	-	-
305	100	150	300				- da pubblico (Extraregione)	-	-	-	-
305	100	150	300	10			Acquisto di prestazioni ambulatoriali e diagnostiche extraregione in compensazione	-	-	-	-
305	100	150	300	20			Acquisto di prestazioni ambulatoriali e diagnostiche extraregione fatturate	-	-	-	-
305	100	150	350				Prestazioni di pronto soccorso non seguite da ricovero - da pubblico (Extraregione)	-	-	-	-
305	100	150	400				- da privato - Medici SUMAI	-	-	-	-
305	100	150	400	10			Compensi fissi	-	-	-	-
305	100	150	400	20			Compensi da fondo ponderazione	-	-	-	-
305	100	150	400	30			Compensi extra derivanti da accordi nazionali	-	-	-	-
305	100	150	400	40			Compensi da accordi regionali	-	-	-	-
305	100	150	400	50			Compensi da accordi aziendali	-	-	-	-
305	100	150	400	60			Altre competenze	-	-	-	-
305	100	150	400	70			Oneri sociali	-	-	-	-
305	100	150	500				- da privato	-	-	-	-
305	100	150	500	10			Servizi sanitari per assistenza specialistica da IRCCS privati e Policlinici privati	-	-	-	-
305	100	150	500	15			Servizi sanitari per prestazioni di pronto soccorso non seguite da ricovero - da IRCCS privati e Policlinici privati	-	-	-	-
305	100	150	500	20			Servizi sanitari per assistenza specialistica da Ospedali Classificati privati	-	-	-	-
305	100	150	500	25			Servizi sanitari per prestazioni di pronto soccorso non seguite da ricovero - da Ospedali Classificati privati	-	-	-	-
305	100	150	500	30			Servizi sanitari per assistenza specialistica da Case di Cura private	-	-	-	-
305	100	150	500	35			Servizi sanitari per prestazioni di pronto soccorso non seguite da ricovero - da Case di Cura private	-	-	-	-
305	100	150	500	40			Servizi sanitari per assistenza specialistica da altri privati	-	-	-	-
305	100	150	500	45			Servizi sanitari per prestazioni di pronto soccorso non seguite da ricovero - da altri privati	-	-	-	-
305	100	150	600				- da privato per cittadini non residenti - Extraregione (mobilità attiva in compensazione)	-	-	-	-
305	100	150	700				Servizi sanitari per prestazioni di pronto soccorso non seguite da ricovero - da privato per cittadini non residenti - Extraregione (mobilità attiva in compensazione)	-	-	-	-
305	100	200					Acquisti servizi sanitari per assistenza riabilitativa	-	-	-	-
305	100	200	100				- da pubblico (Aziende sanitarie pubbliche della Regione)	-	-	-	-
305	100	200	200				- da pubblico (altri soggetti pubbl. della Regione)	-	-	-	-
305	100	200	300				- da pubblico (Extraregione) non soggetti a compensazione	-	-	-	-
305	100	200	400				- da privato (intraregionale)	-	-	-	-
305	100	200	400	10			Assistenza riabilitativa ex art.26 L.833/78 - in regime di ricovero	-	-	-	-
305	100	200	400	20			Assistenza riabilitativa ex art.26 L.833/78 - in regime ambulatoriale	-	-	-	-
305	100	200	500				- da privato (extraregionale)	-	-	-	-
305	100	200	500	10			Assistenza riabilitativa ex art.26 L.833/78 - in regime di ricovero	-	-	-	-
305	100	200	500	20			Assistenza riabilitativa ex art.26 L.833/78 - in regime ambulatoriale	-	-	-	-
305	100	250					Acquisti servizi sanitari per assistenza integrativa	-	-	-	-
305	100	250	100				da pubblico (Aziende sanitarie pubbliche della Regione)	-	-	-	-
305	100	250	200				- da pubblico (altri soggetti pubbl. della Regione)	-	-	-	-
305	100	250	300				- da pubblico (Extraregione)	-	-	-	-
305	100	250	400				- da privato - AFIR	-	-	-	-
305	100	250	400	10			AFIR farmacie convenzionate	-	-	-	-
305	100	250	400	20			Fornitura ausili per incontinenti	-	-	-	-
305	100	250	400	30			Ossigeno terapia domiciliare	-	-	-	-

Livello						VOCE MODELLO CE	Bilancio 2021	di cui - Codice "COV20"	Consuntivo 2020	COVID 2020 Consuntivo 2020
	I	II	III	IV	V					
305	100	250	400	90		AFIR altro	-	-	-	-
305	100	300				Acquisti servizi sanitari per assistenza protesica	-	-	-	-
305	100	300	100			- da pubblico (Aziende sanitarie pubbliche della Regione)	-	-	-	-
305	100	300	200			- da pubblico (altri soggetti pubbl. della Regione)	-	-	-	-
305	100	300	300			- da pubblico (Extraregione)	-	-	-	-
305	100	300	400			- da privato	-	-	-	-
305	100	300	400	10		Assist. Protesica indiretta art. 26, c. 3 L. 833/78 e DM 2/3/84	-	-	-	-
305	100	300	400	20		Servizio supporto gestione assistenza protesica	-	-	-	-
305	100	350				Acquisti servizi sanitari per assistenza ospedaliera	-	-	-	-
305	100	350	100			- da pubblico (Aziende sanitarie pubbliche della Regione)	-	-	-	-
305	100	350	100	10		Acquisto di prestazioni in regime di ricovero (DRG) regionali	-	-	-	-
305	100	350	100	20		Acquisto di prestazioni fatturate in regime di ricovero regionali	-	-	-	-
305	100	350	200			- da pubblico (altri soggetti pubbl. della Regione)	-	-	-	-
305	100	350	300			- da pubblico (Extraregione)	-	-	-	-
305	100	350	300	10		Acquisto di prestazioni in regime di ricovero (DRG) extra regionali	-	-	-	-
305	100	350	300	20		Acquisto di prestazioni fatturate in regime di ricovero extra regionali	-	-	-	-
305	100	350	400			- da privato	-	-	-	-
305	100	350	400	10		Servizi sanitari per assistenza ospedaliera da IRCCS privati e Policlinici privati	-	-	-	-
305	100	350	400	20		Servizi sanitari per assistenza ospedaliera da Ospedali Classificati privati	-	-	-	-
305	100	350	400	30		Servizi sanitari per assistenza ospedaliera da Case di Cura private	-	-	-	-
305	100	350	400	40		Servizi sanitari per assistenza ospedaliera da altri privati	-	-	-	-
305	100	350	500			- da privato per cittadini non residenti - Extraregione (mobilità attiva in compensazione)	-	-	-	-
305	100	400				Acquisto prestazioni di psichiatria residenziale e semiresidenziale	-	-	-	-
305	100	400	100			- da pubblico (Aziende sanitarie pubbliche della Regione)	-	-	-	-
305	100	400	200			- da pubblico (altri soggetti pubbl. della Regione)	-	-	-	-
305	100	400	300			- da pubblico (Extraregione) - non soggette a compensazione	-	-	-	-
305	100	400	400			- da privato (intraregionale)	-	-	-	-
305	100	400	500			- da privato (extraregionale)	-	-	-	-
305	100	450				Acquisto prestazioni di distribuzione farmaci File F	-	-	-	-
305	100	450	100			- da pubblico (Aziende sanitarie pubbliche della Regione) - Mobilità intraregionale	-	-	-	-
305	100	450	100	10		Rimborso costo farmaci	-	-	-	-
305	100	450	100	20		Servizio di distribuzione	-	-	-	-
305	100	450	200			- da pubblico (altri soggetti pubbl. della Regione)	-	-	-	-
305	100	450	300			- da pubblico (Extraregione)	-	-	17.717,00	-
305	100	450	400			- da privato (intraregionale)	-	-	-	-
305	100	450	400	10		Compenso distribuzione per conto (DPC)	-	-	-	-
305	100	450	400	90		Altro	-	-	-	-
305	100	450	500			- da privato (extraregionale)	-	-	-	-
305	100	450	600			- da privato per cittadini non residenti - Extraregione (mobilità attiva in compensazione)	-	-	-	-
305	100	500				Acquisto prestazioni termali in convenzione	-	-	-	-
305	100	500	100			- da pubblico (Aziende sanitarie pubbliche della Regione) - Mobilità intraregionale	-	-	-	-
305	100	500	200			- da pubblico (altri soggetti pubbl. della Regione)	-	-	-	-
305	100	500	300			- da pubblico (Extraregione)	-	-	-	-
305	100	500	400			- da privato	-	-	-	-
305	100	500	500			- da privato per cittadini non residenti - Extraregione (mobilità attiva in compensazione)	-	-	-	-
305	100	550				Acquisto prestazioni di trasporto sanitario	-	-	-	-
305	100	550	100			- da pubblico (Aziende sanitarie pubbliche della Regione) - Mobilità intraregionale	-	-	-	-
305	100	550	200			- da pubblico (altri soggetti pubbl. della Regione)	-	-	-	-
305	100	550	300			- da pubblico (Extraregione)	-	-	-	-
305	100	550	400			- da privato	-	-	-	-
305	100	550	400	10		Trasporti primari (emergenza)	-	-	-	-
305	100	550	400	20		Trasporti secondari	17.623,81	-	12.020,44	-
305	100	550	400	30		Elisoccorso	-	-	-	-
305	100	550	400	40		Trasporti nefropatici	-	-	-	-
305	100	600				Acquisto prestazioni Socio-Sanitarie a rilevanza sanitaria	-	-	-	-
305	100	600	100			- da pubblico (Aziende sanitarie pubbliche della Regione) - Mobilità intraregionale	-	-	-	-
305	100	600	100	10		Assistenza domiciliare integrata (ADI)	-	-	-	-
305	100	600	100	20		Altre prestazioni socio-sanitarie a rilevanza sanitaria	-	-	-	-
305	100	600	200			- da pubblico (altri soggetti pubblici della Regione)	-	-	-	-
305	100	600	200	10		RSA esterne	-	-	-	-
305	100	600	200	20		Rimborso per assistenza sanitaria in strutture residenziali e semi residenziali per anziani	-	-	-	-
305	100	600	200	30		Abbattimento rette anziani non autosufficienti	-	-	-	-
305	100	600	200	90		Altre prestazioni da pubblico (altri soggetti pubblici della Regione)	-	-	-	-
305	100	600	250			- da pubblico (Extraregione) - Acquisto di Altre prestazioni socio-sanitarie a rilevanza sanitaria erogate a soggetti pubblici Extraregione	-	-	-	-
305	100	600	300			- da pubblico (Extraregione) non soggette a compensazione	542.003,12	-	551.746,80	-
305	100	600	400			- da privato (intraregionale)	-	-	-	-
305	100	600	400	10		Conv. per ass. ostetrica ed infermieristica	-	-	-	-
305	100	600	400	20		Conv. per ass. domiciliare -ADI	-	-	-	-
305	100	600	400	30		RSA esterne	-	-	-	-
305	100	600	400	40		Rimborso per assistenza sanitaria in strutture residenziali e semi residenziali per anziani	-	-	-	-
305	100	600	400	50		Abbattimento rette anziani non autosufficienti	-	-	-	-
305	100	600	400	60		Assist. riabilitativa residenziale e integrativa territoriale per tossicodipendenti	-	-	-	-
305	100	600	400	70		Convenzioni per attività di consultorio familiare	-	-	-	-
305	100	600	400	90		Altre prestazioni da privato (intraregionale)	-	-	-	-
305	100	600	500			- da privato (extraregionale)	-	-	-	-
305	100	600	500	10		Assist. riabilitativa residenziale e integrativa territoriale per tossicodipendenti	-	-	-	-
305	100	600	500	90		Altre prestazioni da privato (extraregionale)	-	-	-	-
305	100	650				Compartecipazione al personale per att. libero-prof. (intramoenia)	-	-	-	-
305	100	650	100			Compartecipazione al personale per att. libero professionale intramoenia - Area ospedaliera	64.250,00	-	46.650,00	-

Livello	I	II	III	IV	V	VI	VOCE MODELLO CE	Bilancio 2021	di cui - Codice "COV20"	Consuntivo 2020	COVID 2020 Consuntivo 2020
305	100	650	200				Compartecipazione al personale per att. libero professionale intramoenia- Area specialistica	500.516,63	-	397.589,38	-
305	100	650	300				Compartecipazione al personale per att. libero professionale intramoenia - Area sanità pubblica	-	-	-	-
305	100	650	400				Compartecipazione al personale per att. libero professionale intramoenia - Consulenze (ex art. 55 c.1 lett. c), d) ed ex Art. 57-58)	-	-	-	-
305	100	650	400	10			Consulenze a favore di terzi, rimborsate Dirigenza medica e veterinaria	115.316,68	-	124.098,82	-
305	100	650	400	20			Consulenze a favore di terzi, rimborsate Dirigenza sanitaria e delle professioni sanitarie	-	-	-	-
305	100	650	400	30			Consulenze a favore di terzi, rimborsate Dirigenza medica universitaria	-	-	-	-
305	100	650	400	90			Oneri su compartecipazione al personale per att. libero professionale intramoenia - Altro	-	-	-	-
305	100	650	500				Compartecipazione al personale per att. libero professionale intramoenia - Consulenze (ex art. 55 c.1 lett. c), d) ed ex Art. 57-58) (Aziende sanitarie pubbliche della Regione)	-	-	-	-
305	100	650	500	10			Consulenze a favore di terzi, rimborsate Dirigenza medica e veterinaria	-	-	-	-
305	100	650	500	20			Consulenze a favore di terzi, rimborsate Dirigenza sanitaria e delle professioni sanitarie	-	-	-	-
305	100	650	500	30			Consulenze a favore di terzi, rimborsate Dirigenza medica universitaria	-	-	-	-
305	100	650	500	90			Oneri su compartecipazione al personale per att. libero professionale intramoenia - Altro	-	-	-	-
305	100	650	600				Compartecipazione al personale per att. libero professionale intramoenia - Altro	-	-	-	-
305	100	650	600	5			Consulenze a favore di terzi, rimborsate Dirigenza ruolo professionale	-	-	-	-
305	100	650	600	10			Consulenze a favore di terzi, rimborsate Dirigenza ruolo tecnico	-	-	-	-
305	100	650	600	15			Consulenze a favore di terzi, rimborsate Dirigenza ruolo amministrativo	-	-	-	-
305	100	650	600	20			Consulenze a favore di terzi, rimborsate Comparto ruolo sanitario	-	-	20.239,04	-
305	100	650	600	25			Consulenze a favore di terzi, rimborsate Comparto ruolo professionale	-	-	-	-
305	100	650	600	30			Consulenze a favore di terzi, rimborsate Comparto ruolo tecnico	-	-	-	-
305	100	650	600	35			Consulenze a favore di terzi, rimborsate Comparto ruolo amministrativo	-	-	-	-
305	100	650	600	40			Personale di supporto diretto e indiretto	19.913,90	-	21.194,66	-
305	100	650	600	45			Quota di perequazione	33.780,27	-	30.770,23	-
305	100	650	600	50			Compartecipazione al personale per att. libero professionale intramoenia - Altro	-	-	-	-
305	100	650	600	90			Oneri su compartecipazione al personale per att. libero professionale intramoenia - Altro	-	-	-	-
305	100	650	700				Compartecipazione al personale per att. libero professionale intramoenia - Altro (Aziende sanitarie pubbliche della Regione)	-	-	-	-
305	100	650	700	5			Consulenze a favore di terzi, rimborsate Dirigenza ruolo professionale	-	-	-	-
305	100	650	700	10			Consulenze a favore di terzi, rimborsate Dirigenza ruolo tecnico	-	-	-	-
305	100	650	700	15			Consulenze a favore di terzi, rimborsate Dirigenza ruolo amministrativo	-	-	-	-
305	100	650	700	20			Consulenze a favore di terzi, rimborsate Comparto ruolo sanitario	-	-	-	-
305	100	650	700	25			Consulenze a favore di terzi, rimborsate Comparto ruolo professionale	-	-	-	-
305	100	650	700	30			Consulenze a favore di terzi, rimborsate Comparto ruolo tecnico	-	-	-	-
305	100	650	700	35			Consulenze a favore di terzi, rimborsate Comparto ruolo amministrativo	-	-	-	-
305	100	650	700	40			Compartecipazione al personale per att. libero professionale intramoenia - Altro	-	-	-	-
305	100	650	700	90			Oneri su compartecipazione al personale per att. libero professionale intramoenia - Altro	-	-	-	-
305	100	700					Rimborsi, assegni e contributi sanitari	-	-	-	-
305	100	700	100				Contributi ad associazioni di volontariato	-	-	-	-
305	100	700	200				Rimborsi per cure all'estero	-	-	-	-
305	100	700	300				Contributi a società partecipate e/o enti dipendenti della Regione	-	-	-	-
305	100	700	400				Contributo Legge 210/92	-	-	-	-
305	100	700	500				Altri rimborsi, assegni e contributi	-	-	-	-
305	100	700	500	5			Rimborsi per ricoveri in Italia	-	-	-	-
305	100	700	500	10			Rimborsi per altra assistenza sanitaria	-	-	-	-
305	100	700	500	15			Contributi ai nefropatici	-	-	-	-
305	100	700	500	20			Contributi ai donatori di sangue lavoratori	-	-	-	-
305	100	700	500	25			Altri contributi agli assistiti	-	-	-	-
305	100	700	500	30			Altri contributi per attività socio - assistenziale	-	-	-	-
305	100	700	500	35			Contributi ad enti	324.866,66	-	1.474.562,90	-
305	100	700	500	40			Rimborsi per responsabilità civile	-	-	-	-
305	100	700	500	45			Rimborsi per attività delegate della Regione	-	-	-	-
305	100	700	500	90			Altri rimborsi, assegni e contributi	28.212,00	-	24.000,00	-
305	100	700	600				Rimborsi, assegni e contributi v/Aziende sanitarie pubbliche della Regione	-	-	-	-
305	100	700	600	10			Rimborsi per attività delegate della Regione (SOVRAZIENDALI)	-	-	-	-
305	100	700	600	90			Altri rimborsi, assegni e contributi v/Aziende sanitarie pubbliche della Regione	1.101.840,09	-	1.099.447,93	-
305	100	700	700				Rimborsi, assegni e contributi v/Regione - GSA	-	-	-	-
305	100	750					Consulenze, Collaborazioni, Interinale e altre prestazioni di lavoro sanitarie e sociosanitarie	-	-	-	-
305	100	750	100				Consulenze sanitarie e sociosan. da Aziende sanitarie pubbliche della Regione	126.946,06	-	105.900,60	-
305	100	750	200				Consulenze sanitarie e sociosanit. da terzi - Altri soggetti pubblici	3.526,63	-	3.405,47	-
305	100	750	300				Consulenze, Collaborazioni, Interinale e altre prestazioni di lavoro sanitarie e socios. da privato	-	-	-	-

Livello						VOCE MODELLO CE	Bilancio 2021	di cui - Codice "COV20"	Consuntivo 2020	COVID 2020 Consuntivo 2020
I	II	III	IV	V	VI					
305	100	750	300	10		Consulenze sanitarie da privato - articolo 55, comma 2, CCNL 8 giugno 2000	39.456,70	39.456,70	13.250,67	13.250,67
305	100	750	300	20		Altre consulenze sanitarie e sociosanitarie da privato	-	-	-	-
305	100	750	300	20	5	Compensi diretti per prestazioni aggiuntive al personale del comparto	30.166,56	30.166,56	6.455,00	6.455,00
305	100	750	300	20	10	Consulenze sanitarie e sociosanitarie da privati	67.586,55	-	90.461,54	-
305	100	750	300	20	15	Oneri sociali su consulenze sanitarie e sociosanitarie da privato	-	-	-	-
305	100	750	300	30		Collaborazioni coordinate e continuative sanitarie e socios. da privato	-	-	-	-
305	100	750	300	30	5	Personale esterno con contratto di diritto privato - area sanitaria	60.978,41	-	14.400,02	-
305	100	750	300	30	10	Costo contrattisti - area sanitaria	196.212,16	115.824,23	140.757,80	75.501,80
305	100	750	300	30	15	Costo contrattisti - ricerca corrente	59.789,53	-	467.722,57	-
305	100	750	300	30	20	Costo contrattisti - ricerca finalizzata	85.371,26	-	295.930,14	-
305	100	750	300	40		Indennità a personale universitario - area sanitaria	-	-	-	-
305	100	750	300	40	5	Indennità personale universitario (De Maria)	551.236,00	-	552.378,77	-
305	100	750	300	40	10	Oneri sociali	225.029,00	-	231.909,95	-
305	100	750	300	50		Lavoro interinale - area sanitaria	85.647,92	18.457,34	675.533,79	232.089,76
305	100	750	300	60		Altre collaborazioni e prestazioni di lavoro - area sanitaria	-	-	-	-
305	100	750	300	60	5	Costo del personale tirocinante - area sanitaria	-	-	-	-
305	100	750	300	60	10	Costo borsisti - area sanitaria	-	-	7.373,86	-
305	100	750	300	60	15	Costo borsisti - ricerca corrente	704.909,78	-	412.811,59	-
305	100	750	300	60	20	Costo borsisti - ricerca finalizzata	445.108,16	-	240.133,79	-
305	100	750	300	60	25	Indennità per commissioni sanitarie	260,00	-	4.222,30	-
305	100	750	300	60	30	Compensi ai docenti	51.985,14	-	71.583,55	-
305	100	750	300	60	35	Assegni studio agli allievi	-	-	-	-
305	100	750	300	60	40	Altre collaborazioni e prestazioni di lavoro - area sanitaria	-	-	-	-
305	100	750	300	60	90	Oneri sociali su altre collaborazioni e prestazioni di lavoro - area sanitaria	15.126,42	-	19.087,81	-
305	100	750	400			Rimborso oneri stipendiali del personale sanitario in comando	-	-	-	-
305	100	750	400	10		Rimborso oneri stipendiali personale sanitario in comando da Aziende sanitarie pubbliche della Regione	11.892,05	-	3.440,15	-
305	100	750	400	20		Rimborso oneri stipendiali personale sanitario in comando da Regioni, soggetti pubblici e da Università	-	-	-	-
305	100	750	400	30		Rimborso oneri stipendiali personale sanitario in comando da aziende di altre Regioni (Extraregione)	-	-	-	-
305	100	800				Altri servizi sanitari e sociosanitari a rilevanza sanitaria	-	-	-	-
305	100	800	100			Altri servizi sanitari e sociosanitari a rilevanza sanitaria da pubblico - Aziende sanitarie pubbliche della Regione	-	-	-	-
305	100	800	200			Altri servizi sanitari e sociosanitari a rilevanza sanitaria da pubblico - Altri soggetti pubblici della Regione	-	-	-	-
305	100	800	300			Altri servizi sanitari e sociosanitari a rilevanza sanitaria da pubblico (Extraregione)	-	-	-	-
305	100	800	400			Altri servizi sanitari da privato	-	-	-	-
305	100	800	400	10		Compensi per sperimentazioni cliniche	-	-	-	-
305	100	800	400	90		Altri servizi sanitari da privato	827.389,93	87.163,65	493.718,02	25.890,84
305	100	800	500			Costi per servizi sanitari - Mobilità internazionale passiva	-	-	-	-
305	100	800	600			Costi per servizi sanitari - Mobilità internazionale passiva rilevata dalle ASL	-	-	-	-
305	100	800	700			Costi per prestazioni sanitarie erogate da aziende sanitarie estere (fatturate direttamente)	-	-	-	-
305	100	850				Costi GSA per differenziale saldo mobilità interregionale	-	-	-	-
305	200					Acquisti di servizi non sanitari	-	-	-	-
305	200	100				Servizi non sanitari	-	-	-	-
305	200	100	50			Lavanderia	585.692,07	-	299.645,63	-
305	200	100	100			Pulizia	1.609.908,71	356.835,52	1.567.601,47	336.090,04
305	200	100	150			Mensa	-	-	-	-
305	200	100	150	10		Mensa dipendenti	207.034,98	53.852,52	161.330,24	27.822,61
305	200	100	150	20		Mensa degenti	669.491,67	-	648.725,58	-
305	200	100	200			Riscaldamento	1.254.908,04	-	908.515,96	-
305	200	100	250			Servizi di assistenza informatica	-	-	-	-
305	200	100	250	10		Servizio informatico sanitario regionale (SISR)	-	-	-	-
305	200	100	250	20		Elaborazione ricette prescrizioni	-	-	-	-
305	200	100	250	90		Altri servizi di assistenza informatica	-	-	-	-
305	200	100	300			Servizi trasporti (non sanitari)	264.484,66	-	275.175,52	2.238,55
305	200	100	350			Smaltimento rifiuti	255.442,21	-	250.034,45	-
305	200	100	400			Utenze telefoniche	-	-	-	-
305	200	100	400	10		Spese telefoniche	86.554,53	-	76.761,06	-
305	200	100	400	20		Internet	7.320,00	-	7.320,00	-
305	200	100	450			Utenze elettricità	721.187,11	-	665.001,76	-
305	200	100	500			Altre utenze	-	-	-	-
305	200	100	500	10		Acqua	188.441,71	-	198.575,34	-
305	200	100	500	20		Gas	2.230,10	-	566,33	-
305	200	100	500	30		Canoni radiotelevisivi	407,35	-	407,35	-
305	200	100	500	40		Banche dati	-	-	-	-
305	200	100	500	50		Altre utenze	-	-	-	-
305	200	100	550			Premi di assicurazione	-	-	-	-
305	200	100	550	10		Premi di assicurazione - R.C. Professionale	-	-	-	-
305	200	100	550	20		Premi di assicurazione - Altri premi assicurativi	77.330,15	-	70.348,04	-
305	200	100	600			Altri servizi non sanitari	-	-	-	-
305	200	100	600	10		Altri servizi non sanitari da pubblico (Aziende sanitarie pubbliche della Regione)	497.385,02	22.341,00	444.323,30	-
305	200	100	600	20		Altri servizi non sanitari da altri soggetti pubblici	-	-	-	-
305	200	100	600	20	5	Altri servizi non sanitari da pubblico	-	-	10.934,32	-
305	200	100	600	20	10	Altri servizi socio - assistenziali da pubblico	-	-	-	-
305	200	100	600	30		Altri servizi non sanitari da privato	-	-	-	-
305	200	100	600	30	5	Servizi di vigilanza	427.972,73	-	418.813,16	-
305	200	100	600	30	10	Servizi religiosi	28.600,00	-	28.105,15	-
305	200	100	600	30	15	Spese bancarie	190,62	-	40,00	-
305	200	100	600	30	20	Spese di incasso	-	-	-	-
305	200	100	600	30	25	Spese di rappresentanza	-	-	-	-
305	200	100	600	30	30	Pubblicità e inserzioni	8.564,47	-	1.586,00	-
305	200	100	600	30	35	Altre spese legali	29.428,65	-	25.127,12	-
305	200	100	600	30	40	Spese postali	299,09	-	21.044,66	-
305	200	100	600	30	45	Bolli e marche	524,00	-	542,00	-
305	200	100	600	30	50	Abbonamenti e riviste	484.374,52	-	343.441,26	-
305	200	100	600	30	55	Altre spese generali e amministrative	6.718,68	-	17.357,29	-
305	200	100	600	30	60	Rimborsi spese personale dipendente	-	-	-	-
305	200	100	600	30	65	Altri rimborsi spese	23.135,44	-	24.377,39	-
305	200	100	600	30	80	Altri servizi socio - assistenziali da privato	-	-	-	-
305	200	100	600	30	90	Altri servizi non sanitari da privato	1.543.049,76	104.377,76	1.193.204,03	17.352,06

Livello						VOCE MODELLO CE	Bilancio 2021	di cui - Codice "COV20"	Consuntivo 2020	COVID 2020 Consuntivo 2020
	I	II	III	IV	V					
305	200	200				Consulenze, Collaborazioni, Interinale e altre prestazioni di lavoro non sanitarie	-	-	-	-
305	200	200	100			Consulenze non sanitarie da Aziende sanitarie pubbliche della Regione	-	-	-	-
305	200	200	200			Consulenze non sanitarie da Terzi - Altri soggetti pubblici	-	-	-	-
305	200	200	300			Consulenze, Collaborazioni, Interinale e altre prestazioni di lavoro non sanitarie da privato	-	-	-	-
305	200	200	300	10		Consulenze non sanitarie da privato	-	-	-	-
305	200	200	300	10	5	Consulenze fiscali	8.498,10	-	7.779,40	-
305	200	200	300	10	10	Consulenze amministrative	-	-	-	-
305	200	200	300	10	15	Consulenze tecniche	-	-	9.310,84	-
305	200	200	300	10	20	Consulenze legali	-	-	-	-
305	200	200	300	10	90	Altre consulenze non sanitarie da privato	-	-	-	-
305	200	200	300	20		Collaborazioni coordinate e continuative non sanitarie da privato	-	-	-	-
305	200	200	300	30		Indennità a personale universitario - area non sanitaria	-	-	-	-
305	200	200	300	40		Lavoro interinale - area non sanitaria	408.045,54	-	467.925,25	-
305	200	200	300	50		Altre collaborazioni e prestazioni di lavoro - area non sanitaria	-	-	-	-
305	200	200	300	50	10	Costo del personale tirocinante - area non sanitaria	-	-	-	-
305	200	200	300	50	20	Personale esterno con contratto di diritto privato - area non sanitaria	43.436,54	-	26.066,01	-
305	200	200	300	50	30	Costo borsisti - area non sanitaria	-	-	-	-
305	200	200	300	50	40	Indennità per commissioni non sanitarie	650,00	-	2.485,00	-
305	200	200	300	50	90	Altre collaborazioni e prestazioni di lavoro - area non sanitaria	-	-	-	-
305	200	200	300	60		Altre Consulenze non sanitarie da privato - in attuazione dell'art.79, comma 1 sexies lettera c), del D.L. 112/2008, convertito con legge 133/2008 e della legge 23 dicembre 2009 n. 191.	-	-	-	-
305	200	200	400			Rimborso oneri stipendiali del personale non sanitario in comando	-	-	-	-
305	200	200	400	10		Rimborso oneri stipendiali personale non sanitario in comando da Aziende sanitarie pubbliche della Regione	-	-	-	-
305	200	200	400	20		Rimborso oneri stipendiali personale non sanitario in comando da Regione, soggetti pubblici e da Università	26.638,46	-	-	-
305	200	200	400	30		Rimborso oneri stipendiali personale non sanitario in comando da aziende di altre Regioni (Extraregione)	-	-	-	-
305	200	300				Formazione (esternalizzata e non)	-	-	-	-
305	200	300	100			Formazione (esternalizzata e non) da pubblico	5.050,00	-	-	-
305	200	300	200			Formazione (esternalizzata e non) da privato	44.850,00	-	34.898,89	-
310	0	0	0	0	0	Manutenzione e riparazione (ordinaria esternalizzata)	-	-	-	-
310	100					Manutenzione e riparazione ai fabbricati e loro pertinenze	58.275,52	-	50.423,57	-
310	200					Manutenzione e riparazione agli impianti e macchinari	-	-	-	-
310	200	100				Impianti di trasmissione dati e telefonia	38.629,83	-	32.208,00	-
310	200	200				Impiantistica varia	266.380,63	92.000,14	282.407,84	92.297,15
310	200	300				Altre manutenzioni e riparazione agli impianti e macchinari	-	-	-	-
310	300					Manutenzione e riparazione alle attrezzature sanitarie e scientifiche	1.437.505,22	-	1.377.636,86	-
310	400					Manutenzione e riparazione ai mobili e arredi	-	-	-	-
310	500					Manutenzione e riparazione agli automezzi	1.510,00	-	1.894,30	-
310	600					Altre manutenzioni e riparazioni	-	-	-	-
310	600	100				Attrezzature informatiche	48.770,18	-	53.148,08	-
310	600	200				Software	40.901,62	-	75.320,30	671,00
310	600	300				Altre manutenzioni e riparazioni	17.732,85	-	16.374,96	-
310	700					Manutenzioni e riparazioni da Aziende sanitarie pubbliche della Regione	-	-	-	-
315	0	0	0	0	0	Godimento di beni di terzi	-	-	-	-
315	100					Fitti passivi	-	-	-	-
315	100	100				Locazioni passive	25.228,16	-	25.228,16	-
315	100	200				Spese condominiali	4.973,99	-	5.518,00	-
315	200					Canoni di noleggio	-	-	-	-
315	200	100				Canoni di noleggio - area sanitaria	466.874,12	166,67	430.798,09	6.926,30
315	200	200				Canoni di noleggio - area non sanitaria	-	-	-	-
315	200	200	100			Canoni hardware e software	238.935,96	-	141.251,32	2.928,00
315	200	200	200			Canoni fotocopiatrici	11.788,53	-	11.964,60	-
315	200	200	300			Canoni noleggio automezzi	9.328,29	-	6.124,44	-
315	200	200	900			Canoni noleggio altro	3.806,40	3.806,40	30.085,22	30.085,22
315	300					Canoni di leasing	-	-	-	-
315	300	100				Canoni di leasing - area sanitaria	-	-	-	-
315	300	100	100			Canoni di leasing operativo	-	-	-	-
315	300	100	200			Canoni di leasing finanziario	9.535,03	-	2.383,76	-
315	300	200				Canoni di leasing - area non sanitaria	-	-	-	-
315	300	200	100			Canoni di leasing operativo	-	-	-	-
315	300	200	200			Canoni di leasing finanziario	-	-	-	-
315	350					Canoni di project financing	-	-	-	-
315	400					Locazioni e noleggi da Aziende sanitarie pubbliche della Regione	-	-	-	-
320	0	0	0	0	0	Personale del ruolo sanitario	-	-	-	-
320	100					Costo del personale dirigente ruolo sanitario	-	-	-	-
320	100	100				Costo del personale dirigente medico	-	-	-	-
320	100	100	100			Costo del personale dirigente medico - tempo indeterminato	-	-	-	-
320	100	100	100	10		Voci di costo a carattere stipendiale	7.145.935,93	-	6.842.201,91	8.262,77
320	100	100	100	20		Retribuzione di posizione	2.303.715,89	-	2.362.708,43	1.456,20
320	100	100	100	30		Indennità di risultato:	-	-	-	-
320	100	100	100	30	5	Indennità di risultato Dirigenza medica e veterinaria	460.231,71	-	509.565,57	45.162,71
320	100	100	100	30	10	Indennità di risultato Dirigenza medica universitaria	-	-	-	-
320	100	100	100	40		Altro trattamento accessorio:	-	-	-	-
320	100	100	100	40	5	Competenze accessorie Dirigenza medica e veterinaria	525.073,74	-	512.062,20	6.279,29
320	100	100	100	40	10	Competenze accessorie Dirigenza medica universitaria	-	-	-	-
320	100	100	100	50		Altri oneri per il personale:	-	-	-	-
320	100	100	100	50	5	Accantonamento al fondo per TFR dipendenti	-	-	-	-
320	100	100	100	50	10	Accantonamento ai fondi integrativi pensione	-	-	-	-
320	100	100	100	50	15	Altre competenze Dirigenza medica e veterinaria	5.479,57	-	12.802,46	-
320	100	100	100	50	20	Altre competenze Dirigenza medica universitaria	-	-	-	-
320	100	100	100	90		Oneri sociali su retribuzione:	-	-	-	-
320	100	100	100	90	5	Oneri sociali Dirigenza medica e veterinaria	2.981.810,04	-	2.898.978,58	14.443,74
320	100	100	100	90	10	Oneri sociali Dirigenza medica universitaria	-	-	-	-
320	100	100	100	200		Costo del personale dirigente medico - tempo determinato	-	-	-	-
320	100	100	200	10		Voci di costo a carattere stipendiale	485.982,86	209.314,44	412.121,75	47.603,46
320	100	100	200	20		Retribuzione di posizione	199.042,04	122.097,48	127.389,95	31.835,25
320	100	100	200	30		Indennità di risultato:	-	-	-	-
320	100	100	200	30	5	Indennità di risultato Dirigenza medica e veterinaria	60.600,62	13.914,40	72.921,71	7.709,81

Livello							VOCE MODELLO CE	Bilancio 2021	di cui - Codice "COV20"	Consuntivo 2020	COVID 2020 Consuntivo 2020
	I	II	III	IV	V	VI					
320	100	100	200	30	10	Indennità di risultato Dirigenza medica universitaria	17.124,25	-	-	22.417,55	-
320	100	100	200	40		Altro trattamento accessorio:	-	-	-	-	-
320	100	100	200	40	5	Competenze accessorie Dirigenza medica e veterinaria	44.424,25	13.743,01	-	40.938,39	5.828,62
320	100	100	200	40	10	Competenze accessorie Dirigenza medica universitaria	-	-	-	-	-
320	100	100	200	50		Altri oneri per il personale:	-	-	-	-	-
320	100	100	200	50	5	Accantonamento al fondo per TFR dipendenti	-	-	-	-	-
320	100	100	200	50	10	Accantonamento ai fondi integrativi pensione	-	-	-	-	-
320	100	100	200	50	15	Altre competenze Dirigenza medica e veterinaria	88,85	-	-	1.793,84	-
320	100	100	200	50	20	Altre competenze Dirigenza medica universitaria	-	-	-	-	-
320	100	100	200	90		Oneri sociali su retribuzione:	-	-	-	-	-
320	100	100	200	90	5	Oneri sociali Dirigenza medica e veterinaria	234.741,58	102.444,53	-	190.383,60	27.239,79
320	100	100	200	90	10	Oneri sociali Dirigenza medica universitaria	4.985,87	-	-	7.025,10	-
320	100	100	300			Costo del personale dirigente medico - altro	-	-	-	-	-
320	100	200				Costo del personale dirigente non medico	-	-	-	-	-
320	100	200	100			Costo del personale dirigente non medico - tempo indeterminato	-	-	-	-	-
320	100	200	100	10		Voci di costo a carattere stipendiale	945.055,65	-	-	899.703,36	45.741,32
320	100	200	100	20		Retribuzione di posizione	162.828,32	-	-	159.273,06	-
320	100	200	100	30		Indennità di risultato	45.743,64	-	-	71.835,41	6.600,00
320	100	200	100	40		Altro trattamento accessorio	23.344,25	-	-	21.758,59	2.824,11
320	100	200	100	50		Altri oneri per il personale personale dirigente non medico:	-	-	-	-	-
320	100	200	100	50	5	Accantonamento al fondo per TFR dipendenti	-	-	-	-	-
320	100	200	100	50	10	Accantonamento ai fondi integrativi pensione	-	-	-	-	-
320	100	200	100	50	15	Altre competenze personale dirigente non medico	9.143,61	-	-	3.179,10	-
320	100	200	100	90		Oneri sociali su retribuzione	335.184,72	-	-	335.853,43	16.531,84
320	100	200	200			Costo del personale dirigente non medico - tempo determinato	-	-	-	-	-
320	100	200	200	10		Voci di costo a carattere stipendiale	113.159,34	15.915,64	-	111.296,93	3.940,47
320	100	200	200	20		Retribuzione di posizione	7.980,05	1.120,00	-	14.656,09	-
320	100	200	200	30		Indennità di risultato	6.627,74	441,41	-	12.901,40	2.400,00
320	100	200	200	40		Altro trattamento accessorio	6.112,81	1.012,73	-	4.920,28	261,40
320	100	200	200	50		Altri oneri per il personale personale dirigente non medico:	-	-	-	-	-
320	100	200	200	50	5	Accantonamento al fondo per TFR dipendenti	-	-	-	-	-
320	100	200	200	50	10	Accantonamento ai fondi integrativi pensione	-	-	-	-	-
320	100	200	200	50	15	Altre competenze personale dirigente non medico	-	-	-	-	-
320	100	200	200	90		Oneri sociali su retribuzione	40.435,71	5.312,32	-	43.820,15	1.902,54
320	100	200	300			Costo del personale dirigente medico - altro	-	-	-	-	-
320	200					Costo del personale comparto ruolo sanitario	-	-	-	-	-
320	200	100				Costo del personale comparto ruolo sanitario - tempo indeterminato	-	-	-	-	-
320	200	100	100			Voci di costo a carattere stipendiale	8.096.103,11	211.485,40	-	8.013.844,82	258.103,54
320	200	100	200			Straordinario	114.454,94	2.916,73	-	108.101,60	3.500,00
			300			Indennità personale	559.352,56	11.269,09	-	551.661,18	23.729,20
320	200	100	400			Retribuzione per produttività personale	1.664.680,40	20.731,64	-	1.857.028,13	162.972,51
320	200	100	500			Altro trattamento accessorio	607.076,28	5.766,44	-	715.032,52	48.898,60
320	200	100	600			Altri oneri per il personale:	-	-	-	-	-
320	200	100		5		Accantonamento al fondo per TFR dipendenti	-	-	-	-	-
320	200	100		10		Accantonamento ai fondi integrativi pensione	-	-	-	-	-
				15		Altri oneri per il personale	4.302,01	-	-	198,87	-
320	200	100	700			Oneri sociali su retribuzione	3.187.539,60	77.988,82	-	3.229.611,97	142.134,55
320	200	200				Costo del personale comparto ruolo sanitario - tempo determinato	-	-	-	-	-
320	200	200	100			Voci di costo a carattere stipendiale	1.407.131,52	359.249,39	-	972.441,75	122.269,22
320	200	200	200			Straordinario	10.572,60	7.704,73	-	8.393,18	31.012,52
320	200	200	300			Indennità personale	31.011,62	18.850,62	-	12.372,26	13.859,64
320	200	200	400			Retribuzione per produttività personale	144.487,43	66.347,43	-	74.126,27	40.594,34
320	200	200	500			Altro trattamento accessorio	96.448,29	92.319,75	-	49.469,82	1.434,48
320	200	200	600			Altri oneri per il personale:	-	-	-	-	-
320	200	200		5		Accantonamento al fondo per TFR dipendenti	-	-	-	-	-
320	200	200		10		Accantonamento ai fondi integrativi pensione	-	-	-	-	-
320	200	200		15		Altri oneri per il personale	1.382,80	-	-	8,10	-
320	200	200	700			Oneri sociali su retribuzione	525.291,05	157.212,56	-	352.347,75	50.854,26
320	200	300				Costo del personale comparto ruolo sanitario - altro	-	-	-	-	-
325	0	0	0	0	0	Personale del ruolo professionale	-	-	-	-	-
325	100					Costo del personale dirigente ruolo professionale	-	-	-	-	-
325	100	100				Costo del personale dirigente ruolo professionale - tempo indeterminato	-	-	-	-	-
325	100	100	100			Voci di costo a carattere stipendiale	88.657,79	-	-	77.722,79	-
325	100	100	200			Retribuzione di posizione	39.235,56	-	-	34.289,60	-
325	100	100	300			Indennità di risultato	10.040,86	-	-	10.689,02	-
325	100	100	400			Altro trattamento accessorio	979,43	-	-	860,70	-
325	100	100	500			Altri oneri per il personale:	-	-	-	-	-
325	100	100	500	5		Accantonamento al fondo per TFR dipendenti	-	-	-	-	-
325	100	100	500	10		Accantonamento ai fondi integrativi pensione	-	-	-	-	-
325	100	100	500	15		Altre competenze personale dirigente ruolo professionale	9,50	-	-	45,90	-
325	100	100	900			Oneri sociali su retribuzione	40.950,11	-	-	31.350,15	-
325	100	200				Costo del personale dirigente ruolo professionale - tempo determinato	-	-	-	-	-
325	100	200	100			Voci di costo a carattere stipendiale	-	-	-	5.837,87	-
325	100	200	200			Retribuzione di posizione	-	-	-	89,30	-
325	100	200	300			Indennità di risultato	-	-	-	22,80	-
325	100	200	400			Altro trattamento accessorio	-	-	-	-	-
325	100	200	500			Altri oneri per il personale:	-	-	-	-	-
325	100	200	500	5		Accantonamento al fondo per TFR dipendenti	-	-	-	-	-
325	100	200	500	10		Accantonamento ai fondi integrativi pensione	-	-	-	-	-
325	100	200	500	15		Altre competenze personale dirigente ruolo professionale	-	-	-	-	-
325	100	200	900			Oneri sociali su retribuzione	-	-	-	1.862,76	-
325	100	300				Costo del personale dirigente ruolo professionale - altro	-	-	-	-	-
325	200					Costo del personale comparto ruolo professionale	-	-	-	-	-
325	200	100				Costo del personale comparto ruolo professionale - tempo indeterminato	-	-	-	-	-
325	200	100	100			Voci di costo a carattere stipendiale	-	-	-	-	-
325	200	100	200			Straordinario	-	-	-	-	-
325	200	100	300			Indennità personale	-	-	-	-	-
325	200	100	400			Retribuzione per produttività personale	-	-	-	-	-
325	200	100	500			Altro trattamento accessorio	-	-	-	-	-
325	200	100	600			Altri oneri per il personale:	-	-	-	-	-
325	200	100	600	5		Accantonamento al fondo per TFR dipendenti	-	-	-	-	-
325	200	100	600	10		Accantonamento ai fondi integrativi pensione	-	-	-	-	-
325	200	100	600	15		Altri oneri per il personale	-	-	-	-	-
325	200	100	900			Oneri sociali su retribuzione	-	-	-	-	-
325	200	200				Costo del personale comparto ruolo professionale - tempo determinato	-	-	-	-	-

Livello						VOCE MODELLO CE	Bilancio 2021	di cui - Codice "COV20"	Consuntivo 2020	COVID 2020 Consuntivo 2020
	I	II	III	IV	V					
325	200	200	100			Voci di costo a carattere stipendiale	-	-	-	-
325	200	200	200			Straordinario	-	-	-	-
325	200	200	300			Indennità personale	-	-	-	-
325	200	200	400			Retribuzione per produttività personale	-	-	-	-
325	200	200	500			Altro trattamento accessorio	-	-	-	-
325	200	200	600			Altri oneri per il personale:	-	-	-	-
325	200	200	600	5		Accantonamento al fondo per TFR dipendenti	-	-	-	-
325	200	200	600	10		Accantonamento ai fondi integrativi pensione	-	-	-	-
325	200	200	600	15		Altri oneri per il personale	-	-	-	-
325	200	200	900			Oneri sociali su retribuzione	-	-	-	-
325	200	200	300			Costo del personale comparto ruolo professionale - altro	-	-	-	-
330	0	0	0	0	0	Personale del ruolo tecnico	-	-	-	-
330	100					Costo del personale dirigente ruolo tecnico	-	-	-	-
330	100	100				Costo del personale dirigente ruolo tecnico - tempo indeterminato	-	-	-	-
330	100	100	100			Voci di costo a carattere stipendiale	45.021,67	-	44.833,67	-
330	100	100	200			Retribuzione di posizione	9.726,73	-	13.423,25	-
330	100	100	300			Indennità di risultato	5.098,40	-	4.611,60	-
330	100	100	400			Altro trattamento accessorio	610,38	-	430,35	-
330	100	100	500			Altri oneri per il personale:	-	-	-	-
330	100	100	500	5		Accantonamento al fondo per TFR dipendenti	-	-	-	-
330	100	100	500	10		Accantonamento ai fondi integrativi pensione	-	-	-	-
330	100	100	500	15		Altre competenze personale dirigente ruolo tecnico	-	-	-	-
330	100	100	900			Oneri sociali su retribuzione	18.593,45	-	17.969,40	-
330	100	200				Costo del personale dirigente ruolo tecnico - tempo determinato	-	-	-	-
330	100	200	100			Voci di costo a carattere stipendiale	89.112,14	-	89.285,02	-
330	100	200	200			Retribuzione di posizione	11.000,08	-	1.365,78	-
330	100	200	300			Indennità di risultato	5.647,27	-	6.083,56	-
330	100	200	400			Altro trattamento accessorio	369,04	-	430,35	-
330	100	200	500			Altri oneri per il personale:	-	-	-	-
330	100	200	500	5		Accantonamento al fondo per TFR dipendenti	-	-	-	-
330	100	200	500	10		Accantonamento ai fondi integrativi pensione	-	-	-	-
330	100	200	500	15		Altre competenze personale dirigente ruolo tecnico	-	-	-	-
330	100	200	900			Oneri sociali su retribuzione	31.933,40	-	29.751,61	-
330	100	300				Costo del personale dirigente ruolo tecnico - altro	-	-	-	-
330	200					Costo del personale comparto ruolo tecnico	-	-	-	-
330	200	100				Costo del personale comparto ruolo tecnico - tempo indeterminato	-	-	-	-
330	200	100	100			Voci di costo a carattere stipendiale	2.318.709,97	-	2.385.282,32	-
330	200	100	200			Straordinario	20.507,60	-	22.281,72	-
330	200	100	300			Indennità personale	32.450,84	-	34.205,46	-
330	200	100	400			Retribuzione per produttività personale	405.081,45	-	419.227,22	-
330	200	100	500			Altro trattamento accessorio	172.803,45	-	203.308,13	8.877,30
330	200	100	600			Altri oneri per il personale:	-	-	-	-
330	200	100	600	5		Accantonamento al fondo per TFR dipendenti	-	-	-	-
330	200	100	600	10		Accantonamento ai fondi integrativi pensione	-	-	-	-
330	200	100	600	15		Altri oneri per il personale	516,46	-	251,35	-
330	200	100	900			Oneri sociali su retribuzione	853.128,61	-	881.722,21	2.228,20
330	200	200				Costo del personale comparto ruolo tecnico - tempo determinato	-	-	-	-
330	200	200	100			Voci di costo a carattere stipendiale	45.237,27	-	40.585,53	-
330	200	200	200			Straordinario	761,58	-	247,55	-
330	200	200	300			Indennità personale	278,06	-	375,62	-
330	200	200	400			Retribuzione per produttività personale	9.078,10	-	6.215,32	-
330	200	200	500			Altro trattamento accessorio	1.875,79	-	761,95	46,35
330	200	200	600			Altri oneri per il personale:	-	-	-	-
330	200	200	600	5		Accantonamento al fondo per TFR dipendenti	-	-	-	-
330	200	200	600	10		Accantonamento ai fondi integrativi pensione	-	-	-	-
330	200	200	600	15		Altri oneri per il personale	-	-	-	-
330	200	200	900			Oneri sociali su retribuzione	16.837,43	-	15.108,21	11,65
330	200	300				Costo del personale comparto ruolo tecnico - altro	-	-	-	-
335	0	0	0	0	0	Personale del ruolo amministrativo	-	-	-	-
335	100					Costo del personale dirigente ruolo amministrativo	-	-	-	-
335	100	100				Costo del personale dirigente ruolo amministrativo - tempo indeterminato	-	-	-	-
335	100	100	100			Voci di costo a carattere stipendiale	212.240,75	-	180.996,06	-
335	100	100	200			Retribuzione di posizione	89.183,40	-	79.463,18	-
335	100	100	300			Indennità di risultato	16.141,05	-	17.704,69	-
335	100	100	400			Altro trattamento accessorio	1.589,80	-	1.291,05	-
335	100	100	500			Altri oneri per il personale:	-	-	-	-
335	100	100	500	5		Accantonamento al fondo per TFR dipendenti	-	-	-	-
335	100	100	500	10		Accantonamento ai fondi integrativi pensione	-	-	-	-
335	100	100	500	15		Altre competenze personale dirigente ruolo amministrativo	294,19	-	18,50	-
335	100	100	900			Oneri sociali su retribuzione	90.016,39	-	71.320,24	-
335	100	200				Costo del personale dirigente ruolo amministrativo - tempo determinato	-	-	-	-
335	100	200	100			Voci di costo a carattere stipendiale	118.226,90	-	132.732,02	-
335	100	200	200			Retribuzione di posizione	28.455,38	-	42.387,35	-
335	100	200	300			Indennità di risultato	6.450,16	-	7.747,86	-
335	100	200	400			Altro trattamento accessorio	369,04	-	430,35	-
335	100	200	500			Altri oneri per il personale:	-	-	-	-
335	100	200	500	5		Accantonamento al fondo per TFR dipendenti	-	-	-	-
335	100	200	500	10		Accantonamento ai fondi integrativi pensione	-	-	-	-
335	100	200	500	15		Altre competenze personale dirigente ruolo amministrativo	13,70	-	-	-
335	100	200	900			Oneri sociali su retribuzione	45.437,94	-	50.681,31	-
335	100	300				Costo del personale dirigente ruolo amministrativo - altro	-	-	-	-
335	200					Costo del personale comparto ruolo amministrativo	-	-	-	-
335	200	100				Costo del personale comparto ruolo amministrativo - tempo indeterminato	-	-	-	-
335	200	100	100			Voci di costo a carattere stipendiale	1.350.577,92	-	1.380.330,28	-
335	200	100	200			Straordinario	11.369,97	-	8.581,05	-
335	200	100	300			Indennità personale	80.525,15	-	74.559,80	-
335	200	100	400			Retribuzione per produttività personale	248.917,99	-	254.425,23	-
335	200	100	500			Altro trattamento accessorio	352,47	-	4.261,12	-
335	200	100	600			Altri oneri per il personale:	-	-	-	-
335	200	100	600	5		Accantonamento al fondo per TFR dipendenti	-	-	-	-
335	200	100	600	10		Accantonamento ai fondi integrativi pensione	-	-	-	-
335	200	100	600	15		Altri oneri per il personale	23,70	-	8.860,29	-
335	200	100	900			Oneri sociali su retribuzione	485.871,89	-	496.142,82	-
335	200	200				Costo del personale comparto ruolo amministrativo - tempo determinato	-	-	-	-
335	200	200	100			Voci di costo a carattere stipendiale	65.930,05	-	78.709,79	-

Livello						VOCE MODELLO CE	Bilancio 2021	di cui - Codice "COV20"	Consuntivo 2020	COVID 2020 Consuntivo 2020
	I	II	III	IV	V					
335	200	200	200			Straordinario	237,50	-	169,64	-
335	200	200	300			Indennità personale	2.730,06	-	3.196,21	-
335	200	200	400			Retribuzione per produttività personale	3.520,19	-	3.807,58	-
335	200	200	500			Altro trattamento accessorio	421,43	-	594,38	-
335	200	200	600			Altri oneri per il personale:	-	-	-	-
335	200	200	600	5		Accantonamento al fondo per TFR dipendenti	-	-	-	-
335	200	200	600	10		Accantonamento ai fondi integrativi pensione	-	-	-	-
335	200	200	600	15		Altri oneri per il personale	-	-	-	-
335	200	200	900			Oneri sociali su retribuzione	22.342,05	-	26.407,79	-
335	200	300				Costo del personale comparto ruolo amministrativo - altro	-	-	-	-
340	0	0	0	0	0	Oneri diversi di gestione	-	-	-	-
340	100					Imposte e tasse (escluso IRAP e IRES)	-	-	-	-
340	100	100				Imposte di registro	-	-	-	-
340	100	200				Imposte di bollo	4.147,66	-	20.626,66	-
340	100	300				Tasse di concessione governative	-	-	-	-
340	100	400				Imposte comunali	109.032,00	-	95.460,00	-
340	100	500				Tasse di circolazione automezzi	-	-	-	-
340	100	600				Permessi di transito e sosta	-	-	-	-
340	100	900				Imposte e tasse diverse	14.727,16	-	3.213,24	-
340	200					Perdite su crediti	-	-	-	-
340	300					Altri oneri diversi di gestione	-	-	-	-
340	300	100				Indennità, rimborso spese e oneri sociali per gli Organi Direttivi e Collegio Sindacale	-	-	-	-
340	300	100	100			Compensi agli organi direttivi e di indirizzo	-	-	-	-
340	300	100	100	10		Indennità	451.524,21	-	529.128,45	-
340	300	100	100	30		Oneri sociali	61.285,31	-	83.929,27	-
340	300	100	100	90		Altri compensi Organi direttivi e di indirizzo	-	-	381,56	-
340	300	100	200			Compensi al collegio sindacale	-	-	-	-
340	300	100	200	10		Indennità	53.427,37	-	45.355,61	-
340	300	100	200	30		Oneri sociali	-	-	-	-
340	300	100	200	90		Altri compensi Collegio sindacale	4.515,86	-	1.763,46	-
340	300	100	300			Compensi ad altri organismi	-	-	-	-
340	300	100	300	10		Indennità	16.806,35	-	14.400,00	-
340	300	100	300	30		Oneri sociali	-	-	-	-
340	300	100	300	90		Altri compensi ad altri organismi	233,28	-	-	-
340	300	200				Altri oneri diversi di gestione	-	-	-	-
340	300	200	100			Premi di assicurazione personale dipendente	-	-	-	-
340	300	200	200			Contravvenzioni e sanzioni amministrative	-	-	-	-
340	300	200	900			Altri oneri diversi di gestione	-	-	-	-
340	300	300				Altri oneri diversi di gestione da Aziende sanitarie pubbliche della Regione	-	-	-	-
340	300	400				Altri oneri diversi di gestione - per Autoassicurazione	-	-	-	-
345	0	0	0	0	0	Ammortamenti delle immobilizzazioni immateriali	-	-	-	-
345	100					Ammortamento Costi di impianto e ampliamento	-	-	-	-
345	200					Ammortamento Costi di ricerca, sviluppo	-	-	-	-
345	300					Ammortamento Diritti di brevetto e diritti di utilizzazione delle opere d'ingegno derivanti dall'attività di ricerca	-	-	-	-
345	400					Ammortamento Diritti di brevetto e diritti di utilizzazione delle opere d'ingegno altro	-	-	-	-
345	500					Ammortamento Concessioni, licenze, marchi e diritti simili	6.437,94	-	3.497,87	-
345	600					Ammortamento Migliorie su beni di terzi	-	-	-	-
345	700					Ammortamento Pubblicità	-	-	-	-
345	900					Ammortamento altre immobilizzazioni immateriali	-	-	-	-
350	0	0	0	0	0	Ammortamenti delle immobilizzazioni materiali	-	-	-	-
350	100					Ammortamento dei fabbricati	-	-	-	-
350	100	100				Ammortamenti fabbricati non strumentali (disponibili)	47.760,29	-	47.707,41	-
350	100	200				Ammortamenti fabbricati strumentali (indisponibili)	876.549,04	-	751.951,22	-
350	200					Ammortamenti delle altre immobilizzazioni materiali	-	-	-	-
350	200	100				Ammortamento Impianti e macchinari	227,14	-	227,14	-
350	200	200				Ammortamento Attrezzature sanitarie e scientifiche	1.334.647,57	-	1.055.986,88	-
350	200	300				Ammortamento mobili e arredi	67.792,76	-	83.993,43	-
350	200	400				Ammortamento automezzi	4.439,57	-	2.833,21	-
350	200	500				Ammortamento altre immobilizzazioni materiali	262.006,39	-	218.336,04	-
355	0	0	0	0	0	Svalutazione delle immobilizzazioni e dei crediti	-	-	-	-
355	100					Svalutazione delle immobilizzazioni immateriali e materiali	-	-	-	-
355	100	100				Svalutazione delle immobilizzazioni immateriali	-	-	-	-
355	100	100	100			Svalutazione costi di impianto e di ampliamento	-	-	-	-
355	100	100	200			Svalutazione costi di ricerca e sviluppo	-	-	-	-
355	100	100	300			Svalutazione diritti di brevetto e diritti di utilizzazione delle opere	-	-	-	-
355	100	100	400			Svalutazione altre immobilizzazioni immateriali	-	-	-	-
355	100	200				Svalutazione delle immobilizzazioni materiali	-	-	-	-
355	100	200	50			Svalutazione terreni disponibili	-	-	-	-
355	100	200	100			Svalutazione terreni indisponibili	-	-	-	-
355	100	200	150			Svalutazione fabbricati disponibili	-	-	-	-
355	100	200	200			Svalutazione fabbricati indisponibili	-	-	-	-
355	100	200	250			Svalutazione impianti e macchinari	-	-	-	-
355	100	200	300			Svalutazione attrezzature sanitarie e scientifiche	-	-	-	-
355	100	200	350			Svalutazione mobili e arredi	-	-	-	-
355	100	200	400			Svalutazione automezzi	-	-	-	-
355	100	200	450			Svalutazione oggetti d'arte	-	-	-	-
355	100	200	500			Svalutazione altre immobilizzazioni materiali	-	-	-	-
355	200					Svalutazione dei crediti	-	-	-	-
355	200	100				Svalutazione Crediti finanziari v/Stato	-	-	-	-
355	200	101				Svalutazione Crediti finanziari v/Regione	-	-	-	-
355	200	102				Svalutazione Crediti finanziari v/partecipate	-	-	-	-
355	200	103				Svalutazione Crediti finanziari v/altri	-	-	-	-
355	200	200				Svalutazione Crediti v/Stato per spesa corrente - Integrazione a n	-	-	-	-
355	200	201				Svalutazione Crediti v/Stato per spesa corrente - FSN	-	-	-	-
355	200	202				Svalutazione Crediti v/Stato per mobilità attiva extraregionale	-	-	-	-
355	200	203				Svalutazione Crediti v/Stato per mobilità attiva internazionale	-	-	-	-
355	200	204				Svalutazione Crediti v/Stato per acconto quota fabbisogno sanita	-	-	-	-
355	200	205				Svalutazione Crediti v/Stato per finanziamento sanitario aggiunti	-	-	-	-
355	200	206				Svalutazione Crediti v/Stato per spesa corrente - altro	-	-	-	-
355	200	207				Svalutazione Crediti v/Stato per finanziamenti per investimenti	-	-	-	-
355	200	208				Svalutazione Crediti v/Stato per ricerca corrente - Ministero della	-	-	-	-
355	200	209				Svalutazione Crediti v/Stato per ricerca finalizzata - Ministero del	-	-	-	-
355	200	210				Svalutazione Crediti v/Stato per ricerca - altre Amministrazioni ce	-	-	-	-
355	200	211				Svalutazione Crediti v/Stato per ricerca - finanziamenti per invest	-	-	-	-
355	200	300				Svalutazione Crediti v/prefetture	-	-	-	-
355	200	400				Svalutazione Crediti v/Regione o Provincia Autonoma per spesa d	-	-	-	-
355	200	401				Svalutazione Crediti v/Regione o Provincia Autonoma per spesa d	-	-	-	-
355	200	402				Svalutazione Crediti v/Regione o Provincia Autonoma per quota f	-	-	-	-
355	200	403				Svalutazione Crediti v/Regione o Provincia Autonoma per mobili	-	-	-	-

Livello						VOCE MODELLO CE	Bilancio 2021	di cui - Codice "COV20"	Consuntivo 2020	COVID 2020 Consuntivo 2020
	I	II	III	IV	V					
355	200	404				Svalutazione Crediti v/Regione o Provincia Autonoma per mobilità	-	-	-	-
355	200	405				Svalutazione Crediti v/Regione o Provincia Autonoma per account	-	-	-	-
355	200	406				Svalutazione Crediti v/Regione o Provincia Autonoma per finanzia	-	-	-	-
355	200	407				Svalutazione Crediti v/Regione o Provincia Autonoma per finanzia	-	-	-	-
355	200	408				Svalutazione Crediti v/Regione o Provincia Autonoma per spesa c	9.016,51	-	54.782,96	-
355	200	409				Svalutazione Crediti v/Regione o Provincia Autonoma per ricerca	-	-	-	-
355	200	410				Svalutazione Crediti v/Regione o Provincia Autonoma per finanzia	-	-	-	-
355	200	411				Svalutazione Crediti v/Regione o Provincia Autonoma per increm	-	-	-	-
355	200	412				Svalutazione Crediti v/Regione o Provincia Autonoma per ripiano	-	-	-	-
355	200	413				Svalutazione Crediti v/Regione per copertura debiti al 31/12/2009	-	-	-	-
355	200	414				Svalutazione Crediti v/Regione o Provincia Autonoma per ricostit	-	-	-	-
355	200	415				Svalutazione Crediti v/Comuni	-	-	-	-
355	200	416				Svalutazione Crediti v/Aziende sanitarie pubbliche della Regione	-	-	-	-
355	200	500				Svalutazione Crediti v/Aziende sanitarie pubbliche della Regione	-	-	-	-
355	200	600				Svalutazione Crediti v/Aziende sanitarie pubbliche della Regione	-	-	-	-
355	200	601				Svalutazione Crediti v/Aziende sanitarie pubbliche della Regione	-	-	-	-
355	200	602				Svalutazione Crediti v/Aziende sanitarie pubbliche Extraregione	-	-	-	-
355	200	603				Svalutazione Crediti v/enti regionali	-	-	-	-
355	200	700				Svalutazione Crediti v/sperimentazioni gestionali	-	-	-	-
355	200	701				Svalutazione Crediti v/altre partecipate	-	-	-	-
355	200	702				Svalutazione Crediti v/Erario	-	-	-	-
355	200	900				Svalutazione Crediti v/clienti privati	380.991,13	-	-	-
355	200	901				Svalutazione Crediti v/gestioni liquidatorie	-	-	-	-
355	200	902				Svalutazione Crediti v/altri soggetti pubblici	-	-	-	-
355	200	903				Svalutazione Crediti v/altri soggetti pubblici per ricerca	-	-	-	-
355	200	990				Svalutazione Altri crediti diversi	-	-	-	-
360	0	0	0	0	0	Variazione delle rimanenze	-	-	-	-
360	100					Variazione rimanenze sanitarie	-	-	-	-
360	100	10				Prodotti farmaceutici ed emoderivati	582,93	-	42.302,88	-
360	100	20				Sangue ed emocomponenti	-	-	-	-
360	100	30				Dispositivi medici	126.587,48	-	27.557,99	-
360	100	40				Prodotti dietetici	353,09	-	450,77	-
360	100	50				Materiali per la profilassi (vaccini)	-	-	-	-
360	100	60				Prodotti chimici	545,31	-	7.142,50	-
360	100	70				Materiali e prodotti per uso veterinario	-	-	-	-
360	100	80				Altri beni e prodotti sanitari	17.353,31	-	25.033,35	-
360	200					Variazione rimanenze non sanitarie	-	-	-	-
360	200	10				Prodotti alimentari	-	-	-	-
360	200	20				Materiali di guardaroba, di pulizia e di convivenza in genere	-	-	215,85	-
360	200	30				Combustibili, carburanti e lubrificanti	-	-	1.557,53	-
360	200	40				Supporti informatici e cancelleria	6.046,83	-	4.928,65	-
360	200	50				Materiale per la manutenzione	2.949,04	-	4.894,32	-
360	200	60				Altri beni e prodotti non sanitari	1.956,23	-	5.233,78	-
365	0	0	0	0	0	Accantonamenti dell'esercizio	-	-	-	-
365	100					Accantonamenti per rischi	-	-	-	-
365	100	100				Accantonamenti per cause civili ed oneri processuali	-	-	-	-
365	100	200				Accantonamenti per contenzioso personale dipendente	152.903,08	-	-	-
365	100	300				Accantonamenti per rischi connessi all'acquisto di prestazioni sanitarie da privato	-	-	-	-
365	100	400				Accantonamenti per copertura diretta dei rischi (autoassicurazione)	-	-	-	-
365	100	450				Accantonamenti per franchigia assicurativa	-	-	-	-
365	100	500				Altri accantonamenti per rischi	-	-	-	-
365	100	500	100			Accantonamenti al F.do equo indennizzo	-	-	-	-
365	100	500	200			Accantonamenti per accordi bonari	-	-	-	-
365	100	500	900			Altri accantonamenti per rischi	-	-	-	-
365	100	600				Altri accantonamenti per interessi di mora	-	-	-	-
365	200					Accantonamenti per premio di operosità (SUMAI)	-	-	-	-
365	200	100				Accantonamento al fondo SUMAI - Specialisti ambulatoriali	-	-	-	-
365	200	200				Accantonamento al fondo SUMAI - altre professioni	-	-	-	-
365	300					Accantonamenti per quote inutilizzate di contributi vincolati	-	-	-	-
365	300	50				Accantonamenti per quote inutilizzate contributi da Regione e Prov. Aut. per quota F.S. indistinto finalizzato	57.569,07	57.569,07	606.847,74	606.847,74
365	300	100				Accantonamenti per quote inutilizzate contributi da Regione e Prov. Aut. per quota F.S. vincolato	-	-	-	-
365	300	200				Accantonamenti per quote inutilizzate contributi da soggetti pubblici (extra fondo) vincolati	232.645,55	431,62	104.000,00	-
365	300	300				Accantonamenti per quote inutilizzate contributi da soggetti pubblici per ricerca	3.879.142,36	-	3.690.794,51	-
365	300	400				Accantonamenti per quote inutilizzate contributi vincolati da privati	-	-	-	-
365	300	400	100			Accantonamenti per quote inutilizzate contributi vincolati da privati - sperimentazioni	57.387,80	-	12.719,00	-
365	300	400	200			Accantonamenti per quote inutilizzate contributi vincolati da privati - altro	833.675,14	-	28.359,66	-
365	300	500				Accantonamenti per quote inutilizzate contributi da soggetti privati per ricerca	125.982,20	-	414.975,48	-
365	400					Altri accantonamenti	-	-	-	-
365	400	200				Acc. Rinnovi convenzioni MMG/PLS/MCA	-	-	-	-
365	400	300				Acc. Rinnovi convenzioni Medici Sumai	-	-	-	-
365	400	400				Acc. Rinnovi contratt.: dirigenza medica	538.006,09	-	222.799,24	-
365	400	500				Acc. Rinnovi contratt.: dirigenza non medica	42.152,31	-	24.755,48	-
365	400	600				Acc. Rinnovi contratt.: comparto	932.510,69	-	147.326,21	-
365	400	610				Acc. per Trattamento di fine rapporto dipendenti	-	-	-	-
365	400	620				Acc. per Trattamenti di quiescenza e simili	102.912,40	-	-	-
365	400	630				Acc. per Fondi integrativi pensione	-	-	-	-
365	400	640				Acc. Incentivi funzioni tecniche art. 113 D.lgs 50/2016	-	-	-	-
365	400	700				Altri accantonamenti	-	-	-	-
370	0	0	0	0	0	Interessi passivi	-	-	-	-
370	100					Interessi passivi su anticipazioni di cassa	-	-	-	-
370	200					Interessi passivi su mutui	-	-	-	-
370	300					Altri interessi passivi	-	-	-	-
370	300	100				Interessi moratori e legali	-	-	-	-
370	300	900				Altri interessi passivi	-	-	203,41	-
375	0	0	0	0	0	Altri oneri	-	-	-	-
375	100					Altri oneri finanziari	-	-	-	-
375	200					Perdite su cambi	-	-	-	-
380	0	0	0	0	0	Svalutazioni per rettifiche di valori di attività finanziarie	-	-	-	-
390	0	0	0	0	0	Oneri straordinari	-	-	-	-
390	100					Minusvalenze	-	-	-	-
390	200					Altri oneri straordinari	-	-	-	-
390	200	100				Oneri tributari da esercizi precedenti	-	-	-	-
390	200	200				Oneri da cause civili ed oneri processuali	-	-	-	-

Livello						VOCE MODELLO CE	Bilancio 2021	di cui - Codice "COV20"	Consuntivo 2020	COVID 2020 Consuntivo 2020
I	II	III	IV	V	VI					
390	200	300				Sopravvenienze passive	-	-	-	-
390	200	300	100			Sopravvenienze passive v/Aziende sanitarie pubbliche della Regione	-	-	-	-
390	200	300	100	10		Sopravvenienze passive v/Aziende sanitarie pubbliche relative alla mobilità intraregionale	-	-	-	-
390	200	300	100	20		Altre sopravvenienze passive v/Aziende sanitarie pubbliche della Regione	864,00	-	139.434,03	-
390	200	300	200			Sopravvenienze passive v/terzi	-	-	-	-
390	200	300	200	10		Sopravvenienze passive v/terzi relative alla mobilità extraregionale	-	-	-	-
390	200	300	200	20		Sopravvenienze passive v/terzi relative al personale	-	-	-	-
390	200	300	200	20	5	Soprav. passive v/terzi relative al personale - dirigenza medica	86.347,03	28.825,23	91.020,71	-
390	200	300	200	20	10	Soprav. passive v/terzi relative al personale - dirigenza non medica	2.072,88	-	639,14	-
390	200	300	200	20	15	Soprav. passive v/terzi relative al personale - comparto	34.291,70	-	23.666,56	-
390	200	300	200	30		Sopravvenienze passive v/terzi relative alle convenzioni con medici di base	-	-	-	-
390	200	300	200	40		Sopravvenienze passive v/terzi relative alle convenzioni per la specialistica	-	-	-	-
390	200	300	200	50		Sopravvenienze passive v/terzi relative all'acquisto prestaz. sanitarie da operatori accreditati	-	-	-	-
390	200	300	200	60		Sopravvenienze passive v/terzi relative all'acquisto di beni e servizi	15.315,13	-	47.650,08	-
390	200	300	200	90		Altre sopravvenienze passive v/terzi	20.617,56	-	22.552,25	-
390	200	400				Insussistenze passive	-	-	-	-
390	200	400	50			Insussistenze passive per quote FS vincolato	-	-	-	-
390	200	400	100			Insussistenze passive v/Aziende sanitarie pubbliche della Regione	-	-	-	-
390	200	400	200			Insussistenze passive v/terzi	-	-	-	-
390	200	400	200	10		Insussistenze passive v/terzi relative alla mobilità extraregionale	-	-	-	-
390	200	400	200	20		Insussistenze passive v/terzi relative al personale	-	-	-	-
390	200	400	200	30		Insussistenze passive v/terzi relative alle convenzioni con medici di base	-	-	-	-
390	200	400	200	40		Insussistenze passive v/terzi relative alle convenzioni per la specialistica	-	-	-	-
390	200	400	200	50		Insussistenze passive v/terzi relative all'acquisto prestaz. sanitarie da operatori accreditati	-	-	-	-
390	200	400	200	60		Insussistenze passive v/terzi relative all'acquisto di beni e servizi	-	-	-	-
390	200	400	200	70		Altre insussistenze passive v/terzi	2.973,71	-	6.383,46	-
390	200	500				Altri oneri straordinari	316,56	-	184,31	-
400	0	0	0	0	0	IRAP	-	-	-	-
400	100					IRAP relativa a personale dipendente	2.647.998,57	99.938,39	2.635.175,88	80.912,83
400	200					IRAP relativa a collaboratori e personale assimilato a lavoro dipendente	160.804,35	5.391,23	135.141,93	6.216,48
400	300					IRAP relativa ad attività di libera professione (intramoenia)	59.230,86	5.917,98	41.214,96	-
400	400					IRAP relativa ad attività commerciale	-	-	-	-
405	0	0	0	0	0	IRES	-	-	-	-
405	100					IRES su attività istituzionale	16.804,00	-	15.847,00	-
405	200					IRES su attività commerciale	-	-	-	-
410	0	0	0	0	0	Accantonamento a F.do Imposte (Accertamenti, condoni, ecc.)	-	-	-	-
Totale costi							87.030.828,85	4.444.212,28	82.487.283,35	4.422.977,20

Livello						VOCE MODELLO CE	Bilancio 2021	di cui - Codice "COV20"	Consuntivo 2020	COVID 2020 Consuntivo 2020	CODICE VOCE CE Ministeriale
I	II	III	IV	V	VI						
600	0	0	0	0	0	Contributi in c/esercizio					AA0010
600	100					Contributi da Regione o Prov. Aut. per quota F.S. regionale					AA0020
600	100	100				da Regione o Prov. Aut. per quota F.S. regionale indistinto					AA0030
600	100	100	100			Finanziamento indistinto	9.742.484,64	-	11.008.013,00	-	AA0031
600	100	100	200			Finanziamento indistinto finalizzato da Regione	14.276.429,60	64.967,42	16.620.811,19	4.370.359,98	AA0032
600	100	100	300			Funzioni					AA0033
600	100	100	300	10		Funzioni Pronto Soccorso	2.328.685,00	-	2.328.685,00	-	AA0034
600	100	100	300	20		Funzioni Altro	5.102.433,46	-	5.100.973,00	-	AA0035
600	100	100	400			Quota finalizzata per il Piano aziendale di cui all'art. 1, comma 528, L. 208/2015					AA0036
600	100	200				da Regione o Prov. Aut. per quota F.S. regionale vincolato					AA0040
600	100	200	100			Didattica					
600	100	200	200			Altri contributi da FS regionale vincolati per attività sovrazionali					
600	100	200	300			Altri contributi da FS regionale vincolati					
600	200					Contributi c/esercizio (extra fondo)					AA0050
600	200	100				da Regione o Prov. Aut. (extra fondo)					AA0060
600	200	100	100			Contributi da Regione o Prov. Aut. (extra fondo) vincolati					AA0070
600	200	100	100	10		Contributi per anziani non autosufficienti					
600	200	100	100	20		Contributi da Regione per attività sociale					
600	200	100	100	30		Contributi da Regione o Prov. Aut. (extra fondo) vincolati a progetti europei					
600	200	100	100	40		Contributi da Regione o Prov. Aut. (extra fondo) - vincolati a progetti ministeriali	37.213,93	-	-	-	
600	200	100	100	80		Altri contributi da Regione o Prov. Aut. (extra fondo) vincolati - sanità	1.540.520,27	1.270.520,27	104.000,00		
600	200	100	100	90		Altri contributi da Regione o Prov. Aut. (extra fondo) vincolati - sociale	402.403,64	-	6.712,36		
600	200	100	200			Contributi da Regione o Prov. Aut. (extra fondo) - Risorse aggiuntive da bilancio regionale a titolo di copertura LEA					AA0080
600	200	100	300			Contributi da Regione o Prov. Aut. (extra fondo) - Risorse aggiuntive da bilancio regionale a titolo di copertura extra LEA					AA0090
600	200	100	400			Contributi da Regione o Prov. Aut. (extra fondo) - Altro					AA0100
600	200	200				Contributi da Aziende sanitarie pubbliche della Regione o Prov. Aut. (extra fondo)					AA0110
600	200	200	100			Contributi da Aziende sanitarie pubbliche della Regione o Prov. Aut. (extra fondo) vincolati					AA0120
600	200	200	200			Contributi da Aziende sanitarie pubbliche della Regione o Prov. Aut. (extra fondo) altro					AA0130
600	200	300				Contributi da Ministero della Salute e da altri soggetti pubblici (extra fondo)					AA0140
600	200	300	50			Contributi da Ministero della Salute (extra fondo)	9.304,49	-	-	-	AA0141
600	200	300	100			Contributi da altri soggetti pubblici (extra fondo) vincolati					AA0150
600	200	300	100	10		Da Ministero dell'Università					
600	200	300	100	20		Da comuni per attività sanitaria					
600	200	300	100	30		Da comuni per attività socio assistenziale territoriale delegata					
600	200	300	100	40		Da Provincia					
600	200	300	100	80		Altri contributi da altri soggetti pubblici (extra fondo) vincolati - attività sanitaria					
600	200	300	100	90		Altri contributi da altri soggetti pubblici (extra fondo) vincolati - attività socio assistenziale territoriale delegata					
600	200	300	200			Contributi da altri soggetti pubblici (extra fondo) L. 210/92					AA0160
600	200	300	300			Contributi da altri soggetti pubblici (extra fondo) altro	157.665,00	157.665,00	-	-	AA0170
600	200	300	400			Contributi da altri soggetti pubblici (extra fondo) - in attuazione dell'art.79, comma 1 sexies lettera c), del D.L. 112/2008, convertito con legge 133/2008 e della legge 23 dicembre 2009 n. 191					AA0171
600	300					Contributi c/esercizio per ricerca					AA0180
600	300	100				Contributi da Ministero della Salute per ricerca corrente	4.658.156,46	-	3.176.103,00	-	AA0190
600	300	200				Contributi da Ministero della Salute per ricerca finalizzata	3.922.053,47	-	3.980.892,00	-	AA0200
600	300	300				Contributi da Regione ed altri soggetti pubblici per ricerca					AA0210
600	300	300	100			Ricerca da Regione			32.960,00		
600	300	300	900			Ricerca da altri	841.329,60	-	1.277.836,00	-	
600	300	400				Contributi da privati per ricerca	128.781,08	-	481.049,00	-	AA0220
600	400					Contributi c/esercizio da privati	87.496,00	-	5.000,00	-	AA0230
610	0	0	0	0	0	Rettifica contributi c/esercizio per destinazione ad investimenti					AA0240
610	100					Rettifica contributi in c/esercizio per destinazione ad investimenti - da Regione o Prov. Aut. per quota F.S. regionale					AA0250
610	200					Rettifica contributi in c/esercizio per destinazione ad investimenti - altri contributi					AA0260
620	0	0	0	0	0	Utilizzo fondi per quote inutilizzate contributi finalizzati e vincolati di esercizi precedenti					AA0270
620	50					Utilizzo fondi per quote inutilizzate contributi di esercizi precedenti da Regione o Prov. Aut. per quota F.S. regionale indistinto finalizzato	315.782,67	315.782,67	-	-	AA0271
620	100					Utilizzo fondi per quote inutilizzate contributi di esercizi precedenti da Regione o Prov. Aut. per quota F.S. regionale vincolato	27.224,34	-	-	-	AA0280
620	200					Utilizzo fondi per quote inutilizzate contributi di esercizi precedenti da soggetti pubblici (extra fondo) vincolati			25.010,00	-	AA0290
620	300					Utilizzo fondi per quote inutilizzate contributi di esercizi precedenti per ricerca	1.398.542,25	-	1.628.606,00	-	AA0300
620	400					Utilizzo fondi per quote inutilizzate contributi vincolati di esercizi precedenti da privati	4.503,34	-	19.666,70	-	AA0310
630	0	0	0	0	0	Ricavi per prestazioni sanitarie e sociosanitarie a rilevanza sanitaria					AA320
630	100					Ricavi per prestazioni sanitarie e sociosanitarie a rilevanza sanitaria erogate a soggetti pubblici					AA0330
630	100	100				Ricavi per prestaz. sanitarie e sociosanitarie a rilevanza sanitaria erogate ad Aziende sanitarie pubbliche della Regione					AA0340
630	100	100	100			Prestazioni di ricovero					AA0350
630	100	100	100	10		Rimborso per prestazioni in regime di ricovero (DRG)	18.561.653,67	-	17.926.340,10	-	
630	100	100	100	20		Rimborso per prestazioni fatturate in regime di ricovero	39.886,98	-	56.970,77	-	
630	100	100	200			Prestazioni di specialistica ambulatoriale					AA0360
630	100	100	200	10		Rimborso per prestazioni ambulatoriali e diagnostiche	6.868.839,60	-	5.018.686,10	-	
630	100	100	200	20		Rimborso per prestazioni ambulatoriali e diagnostiche fatturate	936.367,72	-	585.623,96	-	
630	100	100	250			Prestazioni di pronto soccorso non seguite da ricovero					AA0361
630	100	100	300			Prestazioni di psichiatria residenziale e semiresidenziale					AA0370
630	100	100	400			Prestazioni di File F	495.169,00	-	436.421,71	-	AA0380
630	100	100	500			Prestazioni servizi MMG, PLS, Contin. assistenziale					AA0390
630	100	100	600			Prestazioni servizi farmaceutica convenzionata					AA0400
630	100	100	700			Prestazioni termali					AA0410
630	100	100	800			Prestazioni trasporto ambulanze ed elisoccorso					AA0420

Livello						VOCE MODELLO CE	Bilancio 2021	di cui - Codice "COV20"	Consuntivo 2020	COVID 2020 Consuntivo 2020	CODICE VOCE CE Ministeriale
I	II	III	IV	V	VI						
630	100	100	810			Prestazioni assistenza integrativa	-	-	-	-	AA0421
630	100	100	820			Prestazioni assistenza protesica	-	-	-	-	AA0422
630	100	100	830			Prestazioni assistenza riabilitativa extraospedaliera	-	-	-	-	AA0423
630	100	100	840			Ricavi per cessione di emocomponenti e cellule staminali	-	-	-	-	AA0424
630	100	100	850			Prestazioni assistenza domiciliare integrata (ADI)	-	-	-	-	AA0425
630	100	100	900			Altre prestazioni sanitarie e socio-sanitarie a rilevanza sanitaria	-	-	-	-	AA0430
630	100	100	900	10		Consulenze sanitarie	121,80	-	25.416,01	-	
630	100	100	900	90		Altre prestazioni sanitarie e socio-sanitarie a rilevanza sanitaria	162.306,60	-	171.338,36	-	
630	100	200				Ricavi per prestaz. sanitarie e sociosanitarie a rilevanza sanitaria erogate ad altri soggetti pubblici	-	-	-	-	AA0440
630	100	300				Ricavi per prestaz. sanitarie e sociosanitarie a rilevanza sanitaria erogate a soggetti pubblici Extraregione	-	-	-	-	AA0450
630	100	300	100			Prestazioni di ricovero	-	-	-	-	AA0460
630	100	300	100	10		Rimborso per prestazioni in regime di ricovero in compensazione	3.689.550,00	-	4.665.359,00	-	
630	100	300	100	20		Rimborso per prestazioni fatturate in regime di ricovero	-	-	-	-	
630	100	300	150			Prestazioni ambulatoriali	-	-	-	-	AA0470
630	100	300	150	100		Rimborso per prestazioni ambulatoriali e diagnostiche in compensazione	752.658,00	-	867.818,00	-	
630	100	300	150	200		Rimborso per prestazioni ambulatoriali e diagnostiche fatturate	-	-	-	-	
630	100	300	160			Prestazioni pronto soccorso non seguite da ricovero	-	-	-	-	AA0471
630	100	300	200			Prestazioni di psichiatria non soggetta a compensazione (resid. e semiresid.)	-	-	-	-	AA0480
630	100	300	250			Prestazioni di File F	34.403,00	-	-	-	AA0490
630	100	300	300			Prestazioni servizi MMG, PLS, Contin. assistenziale Extraregione	-	-	-	-	AA0500
630	100	300	350			Prestazioni servizi farmaceutica convenzionata Extraregione	-	-	-	-	AA0510
630	100	300	400			Prestazioni terminali Extraregione	-	-	-	-	AA0520
630	100	300	450			Prestazioni trasporto ambulanze ed elisoccorso Extraregione	-	-	-	-	AA0530
630	100	300	510			Prestazioni assistenza integrativa da pubblico (extraregione)	-	-	-	-	AA0541
630	100	300	520			Prestazioni assistenza protesica da pubblico (extraregione)	-	-	-	-	AA0542
630	100	300	550			Ricavi per cessione di emocomponenti e cellule staminali Extraregione	-	-	-	-	AA0550
630	100	300	600			Ricavi GSA per differenziale saldo mobilità interregionale	-	-	-	-	AA0560
630	100	300	610			Altre prestazioni sanitarie e sociosanitarie a rilevanza sanitaria erogate a soggetti pubblici Extraregione	-	-	-	-	AA0561
630	100	300	650			Altre prestazioni sanitarie e sociosanitarie a rilevanza sanitaria non soggette a compensazione Extraregione	-	-	-	-	AA0570
630	100	300	650	10		Prestazioni di assistenza riabilitativa non soggette a compensazione Extraregione	-	-	-	-	AA0580
630	100	300	650	20		Altre prestazioni sanitarie e socio-sanitarie a rilevanza sanitaria non soggette a compensazione Extraregione	-	-	-	-	AA0590
630	100	300	650	20	10	Consulenze sanitarie	-	-	-	-	
630	100	300	650	20	20	Altre prestazioni sanitarie e socio-sanitarie a rilevanza sanitaria non soggette a compensazione Extraregione	38.516,05	-	123.050,96	-	
630	100	300	700			Altre prestazioni sanitarie a rilevanza sanitaria - Mobilità attiva Internazionale	54.302,00	-	28.529,00	-	AA0600
630	100	300	800			Altre prestazioni sanitarie a rilevanza sanitaria - Mobilità attiva Internazionale rilevata dalle AO, AOU, IRCCS.	-	-	-	-	AA0601
630	100	300	900			Altre prestazioni sanitarie e sociosanitarie a rilevanza sanitaria ad Aziende sanitarie e casse mutua estera - (fatturate direttamente)	-	-	-	-	AA0602
630	200					Ricavi per prestazioni sanitarie e sociosanitarie a rilevanza sanitaria erogate da privati v/residenti Extraregione in compensazione (mobilità attiva)	-	-	-	-	AA0610
630	200	100				Prestazioni di ricovero da priv. Extraregione in compensazione (mobilità attiva)	-	-	-	-	AA0620
630	200	200				Prestazioni ambulatoriali da priv. Extraregione in compensazione (mobilità attiva)	-	-	-	-	AA0630
630	200	250				Prestazioni di pronto soccorso non seguite da ricovero da priv. Extraregione in compensazione (mobilità attiva)	-	-	-	-	AA0631
630	200	300				Prestazioni di File F da priv. Extraregione in compensazione (mobilità attiva)	-	-	-	-	AA0640
630	200	400				Altre prestazioni sanitarie e sociosanitarie a rilevanza sanitaria erogate da privati v/residenti Extraregione in compensazione (mobilità attiva)	-	-	-	-	AA0650
630	300					Ricavi per prestazioni sanitarie e sociosanitarie a rilevanza sanitaria erogate a privati	-	-	-	-	AA0660
630	300	100				Prestazioni di natura ospedaliera:	-	-	-	-	
630	300	100	100			Prestazioni di ricovero	754.866,92	-	606.343,66	-	
630	300	100	200			Retta accompagnatori	-	-	-	-	
630	300	100	300			Maggiorazione per scelta medico specialista	-	-	-	-	
630	300	100	400			Prestazioni ambulatoriali	321.321,73	-	228.911,54	-	
630	300	100	500			Servizio di Pronto Soccorso	-	-	-	-	
630	300	100	600			Trasporti in ambulanza	-	-	-	-	
630	300	100	900			Altre prestazioni di natura ospedaliera	-	-	-	-	
630	300	200				Prestazioni di natura territoriale:	-	-	-	-	
630	300	200	50			Rette R.S.A.	-	-	-	-	
630	300	200	100			Rette case di riposo	-	-	-	-	
630	300	200	150			Servizio Medicina del lavoro	-	-	-	-	
630	300	200	200			Servizio Prevenzione e Sicurezza Ambienti di lavoro	-	-	-	-	
630	300	200	250			Servizio Igiene e Sanità pubblica	-	-	-	-	
630	300	200	300			Servizio Igiene dell'abitato e dell'abitazione	-	-	-	-	
630	300	200	350			Servizio Igiene degli alimenti	-	-	-	-	
630	300	200	400			Servizio Disinfestazioni, disinfestazioni, derattizzazioni	-	-	-	-	
630	300	200	450			Servizio Impiantistico antinfortunistico	-	-	-	-	
630	300	200	500			Servizio Fisco ambientale	-	-	-	-	
630	300	200	550			Diritti veterinari	-	-	-	-	
630	300	200	600			Sanzioni amministrative	-	-	-	-	
630	300	200	650			Sanzioni amministrative sul lavoro	-	-	-	-	
630	300	200	700			Servizio medicina legale: visite mediche e certificazioni	-	-	-	-	
630	300	200	750			Servizio medicina legale: visite med fiscali lav. dipendenti:	-	-	-	-	
630	300	200	750	10		dipendenti pubblici	-	-	-	-	
630	300	200	750	20		dipendenti privati	-	-	-	-	
630	300	200	900			Altre prestazioni di natura territoriale	-	-	-	-	
630	300	300				Prestazioni amministrative e gestionali	-	-	-	-	
630	300	400				Consulenze	-	-	-	-	
630	300	500				Diritti per rilascio certificati, cartelle cliniche e fotocopie	9.697,78	-	7.589,52	-	
630	300	600				Corrispettivi per diritti sanitari	-	-	-	-	
630	300	700				Sperimentazioni	119.775,53	-	25.438,00	-	
630	300	800				Cessione plasma	-	-	-	-	
630	300	900				Altri proventi e ricavi diversi:	-	-	-	-	
630	300	900	100			Ricavi c/transitorio	-	-	-	-	
630	300	900	900			Altri proventi e ricavi diversi	-	-	-	-	
630	400					Ricavi per prestazioni sanitarie erogate in regime di intramoenia	-	-	-	-	

Livello						VOCE MODELLO CE	Bilancio 2021	di cui - Codice "COV20"	Consuntivo 2020	COVID 2020 Consuntivo 2020	CODICE VOCE CE Ministeriale
I	II	III	IV	V	VI						
630	400	100				Ricavi per prestazioni sanitarie intramoenia - Area ospedaliera	100.143,19	-	84.884,99	-	AA0680
630	400	200				Ricavi per prestazioni sanitarie intramoenia - Area specialistica	671.018,50	-	535.626,00	-	AA0690
630	400	300				Ricavi per prestazioni sanitarie intramoenia - Area sanità pubblica	-	-	-	-	AA0700
630	400	400				Ricavi per prestazioni sanitarie intramoenia - Consulenze (ex art. 55 c.1 lett. c, d) ed ex art. 57-58)	85.898,42	-	90.416,53	-	AA0710
630	400	500				Ricavi per prestazioni sanitarie intramoenia - Consulenze (ex art. 55 c.1 lett. c, d) ed ex art. 57-58) (Aziende sanitarie pubbliche della Regione)	68.011,48	-	62.744,28	-	AA0720
630	400	600				Ricavi per prestazioni sanitarie intramoenia - Altro	8.900,24	-	8.515,18	-	AA0730
630	400	700				Ricavi per prestazioni sanitarie intramoenia - Altro (Aziende sanitarie pubbliche della Regione)	-	-	-	-	AA0740
640	0	0	0	0	0	Concorsi, recuperi e rimborsi	-	-	-	-	-
640	100					Rimborsi assicurativi	3.982,30	-	6.500,00	-	AA0760
640	200					Concorsi, recuperi e rimborsi da Regione	-	-	-	-	-
640	200	100				Rimborso degli oneri stipendiali del personale dell'azienda in posizione di comando presso la Regione	-	-	-	-	AA0780
640	200	200				Altri concorsi, recuperi e rimborsi da parte della Regione	-	-	-	-	AA0790
640	300					Concorsi, recuperi e rimborsi da Aziende sanitarie pubbliche della Regione	-	-	-	-	-
640	300	100				Rimborso degli oneri stipendiali del personale dipendente dell'azienda in posizione di comando presso Aziende sanitarie pubbliche della Regione	-	-	-	-	AA0810
640	300	200				Rimborsi per acquisto beni da parte di Aziende sanitarie pubbliche della Regione	-	-	-	-	AA0820
640	300	300				Altri concorsi, recuperi e rimborsi da parte di Aziende sanitarie pubbliche della Regione	-	-	-	-	AA0830
640	300	300	100			Prestazioni amministrative e gestionali	142.022,00	-	142.550,00	-	-
640	300	300	200			Consulenze non sanitarie	-	-	-	-	-
640	300	300	900			Altri concorsi, recuperi e rimborsi	96.562,09	-	62.729,39	-	-
640	300	400				Altri concorsi, recuperi e rimborsi da parte della Regione - GSA	-	-	-	-	AA0831
640	400					Concorsi, recuperi e rimborsi da altri soggetti pubblici	-	-	-	-	AA0840
640	400	100				Rimborso degli oneri stipendiali del personale dipendente dell'azienda in posizione di comando presso altri soggetti pubblici	3.336,83	-	64.827,19	-	AA0850
640	400	200				Rimborsi per acquisto beni da parte di altri soggetti pubblici	-	-	-	-	AA0860
640	400	300				Altri concorsi, recuperi e rimborsi da parte di altri soggetti pubblici	-	-	-	-	AA0870
640	400	300	100			Da comuni per integrazione rette in R.S.A.	-	-	-	-	-
640	400	300	200			Da comuni per integrazione rette in attività sociale	-	-	-	-	-
640	400	300	300			Rimborso INAIL infortuni personale dipendente	84.754,57	-	61.046,84	-	-
640	400	300	400			Prestazioni amministrative e gestionali extra - regionali	-	-	35,00	-	-
640	400	300	500			Consulenze non sanitarie extra - regionali	-	-	-	-	-
640	400	300	900			Altri concorsi, recuperi e rimborsi da parte di altri soggetti pubblici	261.763,78	-	80.510,02	-	-
640	500					Concorsi, recuperi e rimborsi da privati	-	-	-	-	AA0880
640	500	100				Rimborso da aziende farmaceutiche per Pay back	-	-	-	-	AA0890
640	500	100	100			Pay-back per il superamento del tetto della spesa farmaceutica territoriale	-	-	-	-	AA0900
640	500	100	200			Pay-back per superamento del tetto della spesa farmaceutica ospedaliera	776.434,08	-	239.964,65	-	AA0910
640	500	100	300			Ulteriore Pay-back	61.512,14	-	48.867,35	-	AA0920
640	500	150				Rimborso per Pay back sui dispositivi medici	-	-	-	-	AA0921
640	500	200				Altri concorsi, recuperi e rimborsi da privati	-	-	-	-	AA0930
640	500	200	50			Uso telefono e TV degenti	-	-	-	-	-
640	500	200	100			Da parte del personale nelle spese per vitto, vestiario e alloggio	27.997,48	-	23.827,47	-	-
640	500	200	150			Da privati per attività sociale in favore di minori, disabili e altri	-	-	-	-	-
640	500	200	200			Rimborso spese di bollo	12.296,00	-	9.862,00	-	-
640	500	200	250			Recupero spese di registrazione	176,00	-	-	-	-
640	500	200	300			Recupero spese legali	-	-	-	-	-
640	500	200	350			Recupero spese telefoniche	-	-	-	-	-
640	500	200	400			Recupero spese postali	7.120,04	-	6.353,89	-	-
640	500	200	450			Tasse ammissione concorsi	1.528,84	-	774,75	-	-
640	500	200	500			Rimborso vitto e alloggio da non dipendenti (per attività sanitaria)	26.655,17	-	21.955,90	-	-
640	500	200	550			Rimborso spese viaggio e soggiorno su consulenze	-	-	-	-	-
640	500	200	600			Rimborso contributi su consulenze	-	-	-	-	-
640	500	200	900			Altri concorsi, recuperi e rimborsi da privati	49.214,31	-	9.431,12	-	-
650	0	0	0	0	0	Compartecipazione alla spesa per prestazioni sanitarie (Ticket)	-	-	-	-	AA0940
650	100					Compartecipazione alla spesa per prestazioni sanitarie - Ticket sulle prestazioni di specialistica ambulatoriale e APA-PAC	1.446.880,40	-	1.341.910,30	-	AA0950
650	200					Compartecipazione alla spesa per prestazioni sanitarie - Ticket sul pronto soccorso	6.502,70	-	5.152,30	-	AA0960
650	300					Compartecipazione alla spesa per prestazioni sanitarie (Ticket) - Altro	-	-	-	-	AA0970
660	0	0	0	0	0	Quota contributi c/capitale imputata all'esercizio	-	-	-	-	AA0980
660	100					Quota imputata all'esercizio dei finanziamenti per investimenti dallo Stato	464.522,83	-	410.009,41	-	AA0990
660	200					Quota imputata all'esercizio dei finanziamenti per investimenti da Regione	1.234.241,37	-	948.505,87	-	AA1000
660	300					Quota imputata all'esercizio dei finanziamenti per beni di prima dotazione	-	-	-	-	AA1010
660	400					Quota imputata all'esercizio dei contributi in c/ esercizio FSR destinati ad investimenti	-	-	-	-	AA1020
660	500					Quota imputata all'esercizio degli altri contributi in c/ esercizio destinati ad investimenti	-	-	-	-	AA1030
660	600					Quota imputata all'esercizio di altre poste del patrimonio netto	892.785,40	-	798.121,98	-	AA1040
670	0	0	0	0	0	Incrementi delle immobilizzazioni per lavori interni	-	-	-	-	AA1050
680	0	0	0	0	0	Altri ricavi e proventi	-	-	-	-	AA1060
680	100					Ricavi per prestazioni non sanitarie	-	-	-	-	AA1070
680	100	100				Differenze alberghiere camere speciali	-	-	-	-	-
680	100	200				Cessione liquidi di fissaggio, rottami e materiali diversi	-	-	-	-	-
680	100	900				Altri ricavi per prestazioni non sanitarie	10.000,00	10.000,00	132.518,00	132.518,00	-
680	200					Fitti attivi ed altri proventi da attività immobiliari	-	-	-	-	AA1080
680	200	100				Rimborso spese condominiali	-	-	-	-	-
680	200	200				Locazioni attive	15.275,24	-	15.276,24	-	-
680	200	900				Altri fitti attivi ed altri proventi da attività immobiliari	-	-	-	-	-
680	300					Altri proventi diversi	-	-	-	-	AA1090
680	300	100				Cessione gestione esercizi pubblici e macchine distributrici	-	-	-	-	-
680	300	200				Donazioni e lasciti	-	-	-	-	-
680	300	900				Altri proventi diversi	219.577,32	-	183.324,01	-	-

Livello						VOCE MODELLO CE	Bilancio 2021	di cui - Codice "COV20"	Consuntivo 2020	COVID 2020 Consuntivo 2020	CODICE VOCE CE Ministeriale
I	II	III	IV	V	VI						
690	0	0	0	0	0	Interessi attivi	-	-	-	-	CA0010
690	100					Interessi attivi su c/tesoreria unica	0,06	-	0,05	-	CA0020
690	200					Interessi attivi su c/c postali e bancari	-	-	-	-	CA0030
690	200	100				Interessi attivi su depositi bancari	-	-	1,34	-	
690	200	200				Interessi attivi su depositi postali	-	-	-	-	
690	300					Altri interessi attivi	-	-	-	-	CA0040
690	300	100				Interessi attivi su titoli	-	-	-	-	
690	300	200				Interessi moratori e legali	-	-	-	-	
690	300	900				Altri interessi attivi	-	-	-	-	
700	0	0	0	0	0	Altri proventi	-	-	-	-	CA0050
700	100					Proventi da partecipazioni	-	-	-	-	CA0060
700	200					Proventi finanziari da crediti iscritti nelle immobilizzazioni	-	-	-	-	CA0070
700	300					Proventi finanziari da titoli iscritti nelle immobilizzazioni	-	-	-	-	CA0080
700	400					Altri proventi finanziari diversi dai precedenti	-	-	-	-	CA0090
700	500					Utili su cambi	-	-	-	-	CA0100
710	0	0	0	0	0	Rivalutazioni per rettifiche di valori di attività finanziarie	-	-	-	-	DA0010
720	0	0	0	0	0	Proventi straordinari	-	-	-	-	EA0010
720	100					Plusvalenze	-	-	-	-	EA0020
720	200					Altri proventi straordinari	-	-	-	-	EA0030
720	200	100				Proventi da donazioni e liberalità diverse	6.912,00	-	17.269,06	3.210,00	EA0040
720	200	200				Sopravvenienze attive	-	-	-	-	EA0050
720	200	200	50			Sopravvenienze attive per quote FS vincolato	1.517.138,97	1.517.138,97	-	-	EA0051
720	200	200	100			Sopravvenienze attive v/Aziende sanitarie pubbliche della Regione	398,00	-	963,61	-	EA0060
720	200	200	200			Sopravvenienze attive v/terzi	-	-	-	-	EA0070
720	200	200	200	10		Sopravvenienze attive v/terzi relative alla mobilità extraregionale	-	-	-	-	EA0080
720	200	200	200	20		Sopravvenienze attive v/terzi relative al personale	13.745,59	-	16.379,67	-	EA0090
720	200	200	200	30		Sopravvenienze attive v/terzi relative alle convenzioni con medici di base	-	-	-	-	EA0100
720	200	200	200	40		Sopravvenienze attive v/terzi relative alle convenzioni per la specialistica	-	-	-	-	EA0110
720	200	200	200	50		Sopravvenienze attive v/terzi relative all'acquisto prestaz. sanitarie da operatori accreditati	-	-	-	-	EA0120
720	200	200	200	60		Sopravvenienze attive v/terzi relative all'acquisto di beni e servizi	8.126,80	-	10.970,61	-	EA0130
720	200	200	200	90		Altre sopravvenienze attive v/terzi	780.191,89	676.157,45	52.257,84	-	EA0140
720	200	300				Insussistenze attive	-	-	-	-	
720	200	300	100			Insussistenze attive v/Aziende sanitarie pubbliche della Regione	-	-	-	-	EA0160
720	200	300	200			Insussistenze attive v/terzi	-	-	-	-	
720	200	300	200	10		Insussistenze attive v/terzi relative alla mobilità extraregionale	-	-	-	-	EA0180
720	200	300	200	20		Insussistenze attive v/terzi relative al personale	913,81	-	290.247,08	-	EA0190
720	200	300	200	30		Insussistenze attive v/terzi relative alle convenzioni con medici di base	-	-	-	-	EA0200
720	200	300	200	40		Insussistenze attive v/terzi relative alle convenzioni per la specialistica	-	-	-	-	EA0210
720	200	300	200	50		Insussistenze attive v/terzi relative all'acquisto prestaz. sanitarie da operatori accreditati	-	-	-	-	EA0220
720	200	300	200	60		Insussistenze attive v/terzi relative all'acquisto di beni e servizi	2.965,69	-	-	-	EA0230
720	200	300	200	90		Altre insussistenze attive v/terzi	111.222,97	-	152.652,25	-	EA0240
720	200	400				Altri proventi straordinari	23,12	-	24,56	-	EA0250
Totale ricavi							87.041.197,24	4.012.231,78	82.507.160,67	4.506.087,98	
Totale costi							87.030.828,85	4.444.212,28	82.487.283,35	4.422.977,20	
Risultato							10.368,39	431.980,50	19.877,32	83.110,78	



Ospedale di alta specializzazione e di rilievo nazionale
per la salute della donna e del bambino

RENDICONTO FINANZIARIO

SCHEMA DI RENDICONTO FINANZIARIO		ANNO 2021	ANNO 2020
OPERAZIONI DI GESTIONE REDDITUALE			
(+)	risultato di esercizio	10.369	19.878
	- Voci che non hanno effetto sulla liquidità: costi e ricavi non monetari		
(+)	ammortamenti fabbricati	924.309	799.659
(+)	ammortamenti altre immobilizzazioni materiali	1.669.113	1.361.377
(+)	ammortamenti immobilizzazioni immateriali	6.438	3.498
	Ammortamenti	2.599.861	2.164.533
(-)	Utilizzo finanziamenti per investimenti	- 2.591.550	- 2.156.637
(-)	Utilizzo fondi riserva: investimenti, incentivi al personale, successioni e donaz., plusvalenze da reinvestire	- 1.746.053	- 1.673.283
	utilizzo contributi in c/capitale e fondi riserva	- 4.337.602	- 3.829.920
(+)	accantonamenti SUMAI	-	-
(-)	pagamenti SUMAI	-	-
(+)	accantonamenti TFR	-	-
(-)	pagamenti TFR	-	-
	- Premio operosità medici SUMAI + TFR	-	-
(+/-)	Rivalutazioni/svalutazioni di attività	-	-
(+)	accantonamenti a fondi svalutazioni	390.008	54.783
(-)	utilizzo fondi svalutazioni*	- 175.475	0
	- Fondi svalutazione di attività	214.533	54.783
(+)	accantonamenti a fondi per rischi e oneri	-	-
(-)	utilizzo fondi per rischi e oneri (compreso il rilascio fondi per esubero)	5.703.800	4.715.214
	- Fondo per rischi ed oneri futuri	5.703.800	4.715.214
	TOTALE Flusso di CCN della gestione corrente	4.190.960	3.124.488
(+)(-)	aumento/diminuzione debiti verso regione e provincia autonoma, esclusa la variazione relativa a debiti per acquisto di beni strumentali	2.630.571	280.293
(+)(-)	aumento/diminuzione debiti verso comune	-	1.626
(+)(-)	aumento/diminuzione debiti verso aziende sanitarie pubbliche	1.519.247	1.467.079
(+)(-)	aumento/diminuzione debiti verso arpa		
(+)(-)	aumento/diminuzione debiti verso fornitori	1.286.522	1.419.799
(+)(-)	aumento/diminuzione debiti tributari	- 1.431.442	- 88.822
(+)(-)	aumento/diminuzione debiti verso istituti di previdenza	- 1.564.312	- 29.630
(+)(-)	aumento/diminuzione altri debiti	500.328	- 752.229
(+)(-)	aumento/diminuzione debiti (escl forn di immob e C/C bancari e istituto tesoriere)	2.940.914	2.294.864
(+)(-)	aumento/diminuzione ratei e risconti passivi	20.695	65
(+)(-)	diminuzione/aumento crediti parte corrente v/stato quote indistinte	-	-
(+)(-)	diminuzione/aumento crediti parte corrente v/stato quote vincolate	214.326	386.398
(+)(-)	diminuzione/aumento crediti parte corrente v/Regione per gettito addizionali Irpef e Irap	-	-
(+)(-)	diminuzione/aumento crediti parte corrente v/Regione per partecipazioni regioni a statuto speciale	-	-
(+)(-)	diminuzione/aumento crediti parte corrente v/Regione - vincolate per partecipazioni regioni a statuto speciale	-	-
(+)(-)	diminuzione/aumento crediti parte corrente v/Regione - gettito fiscalità regionale	-	-
(+)(-)	diminuzione/aumento crediti parte corrente v/Regione - altri contributi extrafondi	-	-
(+)(-)	diminuzione/aumento crediti parte corrente v/Regione	1.461.734	- 3.479.821
(+)(-)	diminuzione/aumento crediti parte corrente v/Comune	-	-
(+)(-)	diminuzione/aumento crediti parte corrente v/Asl-Ao	- 2.003.375	- 2.929.264
(+)(-)	diminuzione/aumento crediti parte corrente v/ARPA		
(+)(-)	diminuzione/aumento crediti parte corrente v/Erario	-	-
(+)(-)	diminuzione/aumento crediti parte corrente v/Altri	- 18.549	- 471.966
(+)(-)	diminuzione/aumento di crediti	- 345.864	- 6.494.653
(+)(-)	diminuzione/aumento del magazzino	- 136.510	- 31.165
(+)(-)	diminuzione/aumento di acconti a fornitori per magazzino	-	-
(+)(-)	diminuzione/aumento rimanenze	- 136.510	- 31.165
(+)(-)	diminuzione/aumento ratei e risconti attivi	- 205.022	64.109
	A - Totale operazioni di gestione reddituale	6.465.173	- 1.042.422

ATTIVITÀ DI INVESTIMENTO			
(-)	Acquisto costi di impianto e di ampliamento		
(-)	Acquisto costi di ricerca e sviluppo		
(-)	Acquisto Diritti di brevetto e diritti di utilizzazione delle opere d'ingegno		
(-)	Acquisto immobilizzazioni immateriali in corso		
(-)	Acquisto altre immobilizzazioni immateriali	- 36.600	- 5.781
(-)	Acquisto Immobilizzazioni Immateriali	- 36.600	- 5.781
(+)	Valore netto contabile costi di impianto e di ampliamento dismessi		
(+)	Valore netto contabile costi di ricerca e sviluppo dismessi		
(+)	Valore netto contabile Diritti di brevetto e diritti di utilizzazione delle opere d'ingegno dismessi		
(+)	Valore netto contabile immobilizzazioni immateriali in corso dismesse		
(+)	Valore netto contabile altre immobilizzazioni immateriali dismesse		
(+)	Valore netto contabile Immobilizzazioni Immateriali dismesse	-	-
(-)	Acquisto terreni		
(-)	Acquisto fabbricati	- 2.050.004	- 43.347
(-)	Acquisto impianti e macchinari		
(-)	Acquisto attrezzature sanitarie e scientifiche	- 1.910.739	- 1.953.795
(-)	Acquisto mobili e arredi	- 92.232	- 101.309
(-)	Acquisto automezzi	- 13.500	-
(-)	Acquisto altri beni materiali	- 286.858	- 240.248
(-)	Acquisto immobilizzazioni materiali in corso	- 1.409.510	- 810.838
(-)	Acquisto Immobilizzazioni Materiali	- 5.762.843	- 3.149.536
(+)	Valore netto contabile terreni dismessi		
(+)	Valore netto contabile fabbricati dismessi		
(+)	Valore netto contabile impianti e macchinari dismessi		
(+)	Valore netto contabile attrezzature sanitarie e scientifiche dismesse		
(+)	Valore netto contabile mobili e arredi dismessi		
(+)	Valore netto contabile automezzi dismessi		
(+)	Valore netto contabile altri beni materiali dismessi		
(+)	Valore netto contabile Immobilizzazioni Materiali dismesse	-	-
(-)	Acquisto crediti finanziari	23.596	16.179.000
(-)	Acquisto titoli		
(-)	Acquisto Immobilizzazioni Finanziarie	23.596	16.179.000
(+)	Valore netto contabile crediti finanziari dismessi		
(+)	Valore netto contabile titoli dismessi		
(+)	Valore netto contabile Immobilizzazioni Finanziarie dismesse	-	-
(+/-)	Aumento/Diminuzione debiti v/fornitori di immobilizzazioni		
B - Totale attività di investimento		- 5.775.847	13.023.683
ATTIVITÀ DI FINANZIAMENTO			
(+)(-)	diminuzione/aumento crediti vs Stato (finanziamenti per investimenti)	200.000	- 16.125.369
(+)(-)	diminuzione/aumento crediti vs Regione (finanziamenti per investimenti)		
(+)(-)	diminuzione/aumento crediti vs Regione (aumento fondo di dotazione)	-	-
(+)(-)	diminuzione/aumento crediti vs Regione (ripiano perdite)	-	-
(+)(-)	diminuzione/aumento crediti vs Regione (copertura debiti al 31.12.2005)	-	-
(+)	aumento fondo di dotazione	-	-
(+)	aumento contributi in c/capitale da regione e da altri	1.399.554	10.289.900
(+)(-)	altri aumenti/diminuzioni al patrimonio netto*	- 143.501	- 91.938
(+)(-)	aumenti/diminuzioni nette contabili al patrimonio netto	1.256.053	10.197.962
(+)(-)	aumento/diminuzione debiti C/C bancari e istituto tesoriere*	-	-
(+)	assunzione nuovi mutui*		
(-)	mutui quota capitale rimborsata	-	-
C - Totale attività di finanziamento		1.456.053	- 5.927.407
FLUSSO DI CASSA COMPLESSIVO (A+B+C)		2.145.379	6.053.854
Delta liquidità tra inizio e fine esercizio (al netto dei conti bancari passivi)		2.145.379	6.053.854
Squadratura tra il valore delle disponibilità liquide nello SP e il valore del flusso di cassa complessivo		- 0	0

Tabella 7.1: DETTAGLIO DEI RICAVI PER CESSIONE DI BENI E SERVIZI AD AZIENDE DEL SERVIZIO SANITARIO REGIONALE AL 31.12.2021

DETTAGLIO DEI RICAVI INFRAGRUPPO														TOTALE		
VOCI DI RICAVI	conto	A.S.U. GIULIANO ISONTINA		A.S.U. FRIULI CENTRALE		A.S. FRIULI OCCIDENTALE		BURLO G.		C.R.O.		ARCS		Importo	Conto iscrizione	
		Importo	Conto iscrizione	Importo	Conto iscrizione	Importo	Conto iscrizione	Importo	Conto iscrizione	Importo	Conto iscrizione	Importo	Conto iscrizione			
Contributi da aziende sanitarie pubbliche della regione (extra fondo) vincolati	600.200.200.100															
Contributi da aziende sanitarie pubbliche della regione (extra fondo) altro	600.200.200.200															
Rimborso per prestazioni in regime di ricovero (DRG)	630.100.100.100.10	13.946.103		2.929.316		1.686.235								18.561.654		
Rimborso per prestazioni fatturate in regime di ricovero	630.100.100.100.20					39.887								39.887		
Rimborso per prestazioni ambulatoriali e diagnostiche fatturate	630.100.100.200.10	5.335.786		975.404		557.649								6.868.839		
Rimborso per prestazioni ambulatoriali e diagnostiche fatturate	630.100.100.200.20	912.153		4.087		20.128								936.368		
Prestazioni di psichiatria residenziale e semiresidenziale	630.100.100.300													-		
Prestazioni di File F	630.100.100.400	361.873		104.576		28.720								495.169		
Prestazioni servizi MMG, PLS, Contin. assistenziale	630.100.100.500													-		
Prestazioni servizi farmaceutica convenzionata	630.100.100.600													-		
Prestazioni termali	630.100.100.700													-		
Prestazioni trasporto ambulanze ed elisoccorso	630.100.100.800													-		
Altre prestazioni sanitarie e socio-sanitarie a rilevanza sanitaria - Consulenze	630.100.100.900.10	122												122		
Altre prestazioni sanitarie e socio-sanitarie a rilevanza sanitaria	630.100.100.900.90	112.590		32.648		16.987				81				162.306		
Ricavi per prestazioni sanitarie intramoenia - Consulenze (ex art. 55 c.1 lett. c), d) ed ex art. 57-58) (Aziende sanitarie pubbliche della Regione)	630.400.500	32.220		20.619		15.173								68.012		
Ricavi per prestazioni sanitarie intramoenia - Altro (Aziende sanitarie pubbliche della Regione)	630.400.700													-		
Rimborso degli oneri stipendiali del personale dell'azienda in posizione di comando	640.300.100													-		
Altri concorsi, recuperi e rimborsi da parte della Regione	640.300.200													-		
Altri concorsi, recuperi e rimborsi da parte di Aziende sanitarie pubbliche della Regione - Prestazioni amministrative e gestionali	640.300.300.100	142.022												142.022		
Altri concorsi, recuperi e rimborsi da parte di Aziende sanitarie pubbliche della Regione - Consulenze non sanitarie	640.300.300.200													-		
Altri concorsi, recuperi e rimborsi da parte di Aziende sanitarie pubbliche della Regione -Altri concorsi, recuperi e rimborsi	640.300.300.900	83.838		4.159		1.516						7.050		96.563		
Sopravvenienze attive v/Aziende sanitarie pubbliche della Regione	720.200.200.100	396		2										398		
Insussistenze attive v/Aziende sanitarie pubbliche della Regione	720.200.300.100													-		
TOTALE RICAVI INFRAGRUPPO		20.927.103	-	4.070.811	-	2.366.295	-	-	-	81	-	7.050	-	27.371.340		

Tabella 7.2: DETTAGLIO DEI COSTI PER ACQUISTI DI BENI E SERVIZI DA AZIENDE DEL SERVIZIO SANITARIO REGIONALE AL 31.12.2021

VOCI INFRAGRUPPO	conto	DETTAGLIO DEI COSTI INFRAGRUPPO										TOTALE			
		A.S.U. GIULIANO ISONTINA		A.S.U. FRIULI CENTRALE		A.S. FRIULI OCCIDENTALE		BURLO G.		C.R.O.		ARCS		Importo	Conto iscrizione
		Importo	Conto iscrizione	Importo	Conto iscrizione	Importo	Conto iscrizione	Importo	Conto iscrizione	Importo	Conto iscrizione	Importo	Conto iscrizione		
Beni e prodotti sanitari da Aziende sanitarie pubbliche della Regione	300.100.900	18											5.211.694		5.211.712
Beni e prodotti non sanitari da Aziende sanitarie pubbliche della Regione	300.200.700												287.718		287.718
Acquisti servizi sanitari per medicina di base - Medicina fiscale	305.100.50.200														-
Acquisti servizi sanitari per farmaceutica	305.100.100.200														-
Acquisti servizi sanitari per assistenza specialistica ambulatoriale	305.100.150.100.20	436.796		62.552		8.064			579						507.991
Acquisti servizi sanitari per assistenza riabilitativa	305.100.200.100														-
Acquisti servizi sanitari per assistenza integrativa	305.100.250.100														-
Acquisti servizi sanitari per assistenza protesica	305.100.300.100														-
Acquisti servizi sanitari per assistenza ospedaliera	305.100.350.100														-
Acquisto prestazioni di psichiatria residenziale e semiresidenziale	305.100.400.100														-
Acquisto prestazioni di distribuzione farmaci File F	305.100.450.100														-
Acquisto prestazioni termali in convenzione	305.100.500.100														-
Acquisto prestazioni di trasporto sanitario	305.100.550.100														-
Acquisto prestazioni socio-sanitarie a rilevanza sanitaria	305.100.600.100														-
Rimborsi assegni e contributi- rimborsi per attività delegate della Regione	305.100.700.600.10														-
Altri rimborsi assegni e contributi v/Aziende sanitarie pubbliche della Regione	305.100.700.600.90	1.015.958		27.100		56.882							1.900		1.101.840
Consulenze sanitarie e sociosanitarie da Aziende sanitarie pubbliche della Regione	305.100.750.100	126.946													126.946
Rimborso oneri stipendiali personale sanitario in comando da aziende sanitarie pubbliche della Regione	305.100.750.400.10	11.892													11.892
Altri servizi sanitari e sociosanitari a rilevanza sanitaria da aziende sanitarie pubbliche della Regione	305.100.800.100														-
Altri servizi non sanitari da pubblico	305.200.100.600.10	280.330											217.055		497.385
Consulenze non sanitarie da aziende sanitarie pubbliche della Regione	305.200.100.100														-
Rimborso oneri stipendiali personale non sanitario in comando da aziende sanitarie pubbliche della Regione	305.200.200.400.10														-
Manutenzioni e riparazioni da aziende sanitarie pubbliche della Regione	310.700														-
Locazioni e noleggi da aziende sanitarie pubbliche della Regione	315.400														-
Sopravvenienze passive v/aziende sanitarie pubbliche della Regione relative alla mobilità intraregionale	390.200.300.100.10														-
Altre sopravvenienze passive v/aziende sanitarie pubbliche della Regione	390.200.300.100.20	864													864
Insussistenze passive v/aziende sanitarie pubbliche della Regione	390.200.400.100														-
TOTALE COSTI INFRAGRUPPO		1.872.804	-	89.652	-	64.946	-	-	-	579	-	5.718.367	-	-	7.746.348

TABELLA 8.1: MONITORAGGIO UTILIZZO FINANZIAMENTI STATALI COVID 2020

	colonna ex Allegato B	RESIDUO 2020					
		ASUGI	ASUFC	ASFO	BURLO	CRO	TOTALE
costi di cui art. 1, c.1, lettera a) e 6, 2, 5 e 8 DL 14/2020 (ora art. 2-bis, c. 1, lettera a) e 5, 2-ter, 2-sexies e 4-bis DL 18/2020)	3	861.740,21	70.694,44	644.067,07	197.344,58	252.308,40	2.026.154,70
costi di cui art 1, c. 1 e 3, art. 3, c. 1,2 e 3 del DL n. 18/2020	4	1.051.742,64	1.639.677,04	950.199,98			3.641.619,66
costi di cui art. 1, commi 2 e 3; art. 1, c. 4; art. 1 c. 8; art. 1 c. 5; art. 1, c. 6; art. 1 c. 7; art. 1, c. 9 DL n. 34/2020	5	8.174.684,61	10.209.167,91	5.541.690,66			23.925.543,18
costi di cui art. 2, . 6, lettera a); art. 2, c. 7 e c. 5 secondo periodo, DL n. 34/2022	7	1.672.944,99	1.323.889,10	1.294.689,79	162.698,50		4.454.222,38
costi di cui art. 29, c. 2 e 3; art. 29, c. 3 lettera c) DL n. 104/2020	8	2.294.744,98	4.062.805,77	1.834.619,00	246.804,66	843.681,91	9.282.656,32
RIDUZIONE FINANZIAMENTO LISTE D'ATTESA 2020 DGR 1891/2021	8				-110.421,00		
		14.055.857,43	17.306.234,26	10.265.266,50	496.426,74	1.095.990,31	43.219.775,24

	colonna ex Allegato B	COSTI AL 31.12.2021					
		ASUGI	ASUFC	ASFO	BURLO	CRO	TOTALE
costi di cui art. 1, c.1, lettera a) e 6, 2, 5 e 8 DL 14/2020 (ora art. 2-bis, c. 1, lettera a) e 5, 2-ter, 2-sexies e 4-bis DL 18/2020)	3				197.344,58		197.344,58
costi di cui art 1, c. 1 e 3, art. 3, c. 1,2 e 3 del DL n. 18/2020	4						-
costi di cui art. 1, commi 2 e 3; art. 1, c. 4; art. 1 c. 8; art. 1 c. 5; art. 1, c. 6; art. 1 c. 7; art. 1, c. 9 DL n. 34/2020	5						-
costi di cui art. 2, . 6, lettera a); art. 2, c. 7 e c. 5 secondo periodo, DL n. 34/2022	7				6.559,88		6.559,88
costi di cui art. 29, c. 2 e 3; art. 29, c. 3 lettera c) DL n. 104/2020	8				111.878,21		111.878,21
copertura altri costi COVID							-
		-	-	-	315.782,67	-	315.782,67

	colonna ex Allegato B	FINANZIAMENTO UTILIZZATO AL 31.12.2021					
		ASUGI	ASUFC	ASFO	BURLO	CRO	TOTALE
costi di cui art. 1, c.1, lettera a) e 6, 2, 5 e 8 DL 14/2020 (ora art. 2-bis, c. 1, lettera a) e 5, 2-ter, 2-sexies e 4-bis DL 18/2020)	3				197.344,58		197.344,58
costi di cui art 1, c. 1 e 3, art. 3, c. 1,2 e 3 del DL n. 18/2020	4						-
costi di cui art. 1, commi 2 e 3; art. 1, c. 4; art. 1 c. 8; art. 1 c. 5; art. 1, c. 6; art. 1 c. 7; art. 1, c. 9 DL n. 34/2020	5						-
costi di cui art. 2, . 6, lettera a); art. 2, c. 7 e c. 5 secondo periodo, DL n. 34/2022	7				6.559,88		6.559,88
costi di cui art. 29, c. 2 e 3; art. 29, c. 3 lettera c) DL n. 104/2020	8				111.878,21		111.878,21
copertura altri costi COVID							-
		-	-	-	315.782,67	-	315.782,67

	ASUGI	ASUFC	ASFO	BURLO	CRO	TOTALE
FINANZIAMENTO ACCANTONATO AL 31.12.2020	14.055.857,43	17.306.234,26	10.265.266,50	496.426,74	1.095.990,31	43.219.775,24
<i>di cui DL N. 104/2020</i>	2.294.744,98	4.062.805,77	1.834.619,00	136.383,66	843.681,91	9.172.235,32
FINANZIAMENTO IMPUTATO A RICAVO AL 31.12.2021	-	-	-	315.782,67	-	315.782,67
<i>di cui DL N. 104/2020</i>	-	-	-	111.878,21	-	111.878,21
FINANZIAMENTO RESIDUO AL 31.12.2021 NON UTILIZZATO	14.055.857,43	17.306.234,26	10.265.266,50	180.644,07	1.095.990,31	42.903.992,57
<i>di cui DL N. 104/2020</i>	2.294.744,98	4.062.805,77	1.834.619,00	24.505,45	843.681,91	9.060.357,11

TABELLA 8.2: FINANZIAMENTO COVID 2021

TABELLA 8.2.1 : FINANZIAMENTI STATALI COVID 2021

norma	articolo	finalità	importo FVG	ASUGI	ASUFC	ASFO	BURLO	CRO	ARCS	CO.GE
L178/2020	art.1 c. 416-417	Esecuzione di tamponi antigenici rapidi da parte dei MMG e PLS	1.445.510,00	433.653,00	650.480,00	361.377,00				AA0032
L178/2020	art.1 c. 464 e 467	Remunerazione di prestazioni aggiuntive dei medici, del personale infermieristico e degli assistenti sanitari per l'attività di copertura vaccinale	2.064.433,00	629.361,05	922.074,77	505.525,39	7.471,79			AA0032
L178/2020	art.1 c.468 e 470	Incentivo ai medici di medicina generale ad avvalersi della collaborazione di infermieri per il potenziamento dell'assistenza territoriale primaria	516.108,00	213.851,83	319.970,17	188.729,00				AA0032
L178/2020	art.1 c.468 e 470	Incentivo ai pediatri di libera scelta ad avvalersi della collaborazione di infermieri per il potenziamento dell'assistenza territoriale primaria	206.443,00							AA0032
D.L. 41/2021	D.L. 41/2021 art. 20, c. 2 lett c)	Vaccinazioni MMG, specialisti ambulatoriali convenzionati, PLS, odontoiatri, medici di continuità assistenziale, ...	7.122.295,00	2.180.236,00	3.108.650,00	1.833.409,00				AA0032
D.L. 41/2021	art. 21	covid Hotel e supporto sanitario pazineti a domicilio o in covid Hotel (art. 1, commi 2 e 3, del decreto-legge 19 maggio 2020, n. 34)	1.065.248,00	1.065.248,00						AA0032
DL 73/2021	art. 27	Esenzione prestazioni di monitoraggio per pazienti ex COVID dimessi da ricovero ospedaliero, dal 26/5/2021 al 25/5/2023, come da D.G.R. attuativa n. 1516/2021	402.113,00	127.207,02	176.125,31	98.780,67				AA0032
DL 73/2021	art. 33 c. 1-2	Forme di lavoro autonomo anche co.co.co. per reclutamento professionisti sanitari e assistenti sociali per neuropsichiatria infantile	165.155,00		117.421,37		47.733,63			AA0032
DL 73/2021	art. 33 c. 3-4-5	incarichi di lavoro autonomo anche co.co.co. a psicologi per prestazioni psicologiche anche domiciliari e attività LEA (max 24 ore settimanali)	411.483,00	133.016,01	181.666,57	96.800,42				AA0032
DL 73/2021	art. 50	reclutamento straordinario in deroga di dirigenti medici, tecnici della prevenzione negli ambienti e luoghi di lavoro e assistenti sanitari, a tempo indeterminato, per Dipartimenti di prevenzione e sicurezza negli ambienti e nei luoghi di lavoro	70.191,00	21.486,47	30.636,09	18.068,44				AA0032
DL34/2020	D.L. 34/2020 art. 1, cc. 4-5-8	Fondi COVID personale ass. territoriale	18.999.375,83	6.215.780,13	8.241.306,41	4.542.289,29				AA0032
DL34/2020	D.L. 34/2020 art. 2, c. 10	Fondi COVID personale ass. ospedaliera	7.164.822,70	1.862.657,39	5.272.750,24	19.652,76	9.762,31			AA0032
			39.633.177,53	12.882.496,90	19.021.080,93	7.664.631,97	64.967,73	-	-	

L178/2020	art. 1 c. 413	Finanziamento aggiuntivo personale SSR per emergenza	824.729,00	250.909,62	357.567,18	153.902,42	28.825,23	27.230,83	6.293,72	EA0051
D.L. 41/2021	art. 24	Ripiano spesa farmaceutica 2018 a copertura beni e servizi	30.170.070,00	13.762.865,72	12.260.297,46	2.794.195,40	676.157,45	289.715,98	386.838,00	EA0140
D.L. 41/2021	art. 24	Copertura beni e servizi	39.670.615,00	10.948.729,51	22.513.388,14	4.318.198,48	1.488.313,74	401.627,13	358,00	EA0051
			70.665.414,00	24.962.504,85	35.131.252,78	7.266.296,30	2.193.296,42	718.573,94	393.489,72	

TOTALE FINANZIAMENTI STATALI COVID 2021			110.298.591,53	37.845.001,75	54.152.333,71	14.930.928,27	2.258.264,15	718.573,94	393.489,72	-
--	--	--	-----------------------	----------------------	----------------------	----------------------	---------------------	-------------------	-------------------	----------

TABELLA 8.2.2 : FINANZIAMENTI REGIONALI COVID 2021

norma		finalità	importo FVG	ASUGI	ASUFC	ASFO	BURLO	CRO	ARCS	CO.GE
DGR 1683/2021		Fondi regionali x Covid di cui alla LR 16/2021	18.213.732,61	14.243.085,35	753.185,63	1.616.779,00	894.652,87	706.029,75		AA0070
		Iniziative contrasto Covid di cui all'art. 8, co. 9, LR 13/2021	5.000.000,00	1.602.386,80	2.133.131,34	1.255.058,40	9.423,46			AA0070
		Fondi POR-FESR per Covid	3.450.000,00	2.466.405,00	362.595,00	335.340,00	157.665,00	127.995,00		AA0170
		Oneri gestione accessori contrasto Covid - non LEA	10.707.683,27	2.301.373,43	6.536.832,63	1.240.612,19	366.443,94	262.421,08		AA0070
DGR 189/2021 - 1683/2021	Sovraz. N.40	Rimborso premi di solidarietà agli operatori sociosanitari per emergenza Covid-19	182.700,00						182.700,00	AA0032
	Sovraz. N.44	Costi COVID-19 per contact tracing	1.215.220,00						1.215.220,00	AA0032
	Sovraz. N.52	Costi COVID-19 per gestione campagna vaccinale	11.296.161,37	5.385.164,99	5.265.815,38	645.181,00				AA0032
TOTALE FINANZIAMENTI REGIONALI COVID 2021			50.065.497,25	25.998.415,57	15.051.559,98	5.092.970,59	1.428.185,27	1.096.445,83	1.397.920,00	

TOTALE FINANZIAMENTO COVID			160.364.088,78	63.749.654,85	69.173.257,60	20.078.106,42	3.686.449,42	1.815.019,77	1.791.409,72	
-----------------------------------	--	--	-----------------------	----------------------	----------------------	----------------------	---------------------	---------------------	---------------------	--

TABELLA 8.3: MONITORAGGIO UTILIZZO FINANZIAMENTI STATALI COVID 2021

Dettagliare la tipologia di costi

norma	articolo	finalità	COSTI AL 31.12.2021						TOTALE	NOTE
			ASUGI	ASUFC	ASFO	BURLO	CRO	ARCS		
L178/2020	art.1 c. 416-417	per l'esecuzione di tamponi antigenici rapidi da parte dei MMG e PLS								
L178/2020	art.1 c. 464 e 467	remunerazione di prestazioni aggiuntive dei medici, del personale infermieristico e degli assistenti sanitari per l'attività di copertura vaccinale				7.398,14			7.398,14	
L178/2020	art.1 c.468 e 470	incentivo ai medici di medicina generale ad avvalersi della collaborazione di infermieri per il potenziamento dell'assistenza territoriale primaria							-	
L178/2020	art.1 c.468 e 470	incentivo ai pediatri di libera scelta ad avvalersi della collaborazione di infermieri per il potenziamento dell'assistenza territoriale primaria							-	
DL 41/2021 art. 20, c. 2 lett c)	art. 1 c. 463BIS	vaccinazioni MMG, specialisti ambulatoriali convenzionati, PLS, odontoiatri, medici di continuità assistenziale, ...							-	
di 41/2020	art. 21	covid Hotel e supporto sanitario pazineti a domicilio o in covid Hotel (art 1, commi 2 e 3, del decreto-legge 19 maggio 2020, n. 34)							-	Non indicare costi già inclusi nella tabella 20, solo eventuali costi aggiuntivi
DL 73/2020	art. 27	esenzione prestazioni di monitoraggio per pazienti ex COVID dimessi da ricovero ospedaliero, dal 26/5/2021 al 25/5/2023, come da D.G.R. attuativa n. 1516/2021							-	
DL 73/2020	art. 33 c. 1-2	forme di lavoro autonomo anche co.co.co. per reclutamento professionisti sanitari e assistenti sociali per neuropsichiatria infantile							-	
DL 73/2020	art. 33 c. 3-4-5	incarichi di lavoro autonomo anche co.co.co. a psicologi per prestazioni psicologiche anche domiciliari e attività LEA (max 24 ore settimanali)							-	
DL 73/2020	art. 50	reclutamento straordinario in deroga di dirigenti medici, tecnici della prevenzione negli ambienti e luoghi di lavoro e assistenti sanitari, a tempo indeterminato, per Dipartimenti di prevenzione e sicurezza negli ambienti e nei luoghi di lavoro							-	
DL34/2020	art. 1, cc. 4-5-8	Fondi COVID personale ass. territoriale							-	
DL34/2020	art. 2, c. 10	Fondi COVID personale ass. ospedaliera							-	
L178/2020	art. 1 c. 413	Finanziamento aggiuntivo personale SSR per emergenza dirigenti area sanità							-	
L178/2020	art. 1 c. 413	Finanziamento aggiuntivo personale SSR per emergenza personale comparto sanità				28.825,23			28.825,23	
DL 41/2021 art. 24	art. 24	Ripiano spesa farmaceutica 2018 destinate dal DM 16.07.2021 a copertura dei costi di beni sanitari connessi all'emergenza				676.157,45			2.164.471,19	Indicare gli il valore degli aiuti costi coperti utilizzando questi finanziamenti
DL 41/2021 art. 24	art. 24	Copertura costi beni e servizi sanitari connessi all'emergenza				1.488.313,74				
			-	-	-	2.200.694,56	-	-	2.200.694,56	

norma	articolo	finalità	FINANZIAMENTO UTILIZZATO AL 31.12.2021						TOTALE	NOTE
			ASUGI	ASUFC	ASFO	BURLO	CRO	ARCS		
L178/2020	art.1 c. 416-417	per l'esecuzione di tamponi antigenici rapidi da parte dei MMG e PLS							-	1.445.510,00
L178/2020	art.1 c. 464 e 467	remunerazione di prestazioni aggiuntive dei medici, del personale infermieristico e degli assistenti sanitari per l'attività di copertura vaccinale				7.398,14			7.398,14	2.064.433,00
L178/2020	art.1 c.468 e 470	incentivo ai medici di medicina generale ad avvalersi della collaborazione di infermieri per il potenziamento dell'assistenza territoriale primaria							-	516.108,00
L178/2020	art.1 c.468 e 470	incentivo ai pediatri di libera scelta ad avvalersi della collaborazione di infermieri per il potenziamento dell'assistenza territoriale primaria							-	206.443,00
DL 41/2021 art. 20, c. 2 lett c)	art. 1 c. 463BIS	vaccinazioni MMG, specialisti ambulatoriali convenzionati, PLS, odontoiatri, medici di continuità assistenziale, ...							-	7.122.295,00
di 41/2020	art. 21	covid Hotel e supporto sanitario pazineti a domicilio o in covid Hotel (art 1, commi 2 e 3, del decreto-legge 19 maggio 2020, n. 34)							-	1.065.248,00
DL 73/2020	art. 27	esenzione prestazioni di monitoraggio per pazienti ex COVID dimessi da ricovero ospedaliero, dal 26/5/2021 al 25/5/2023, come da D.G.R. attuativa n. 1516/2021							-	402.113,00
DL 73/2020	art. 33 c. 1-2	forme di lavoro autonomo anche co.co.co. per reclutamento professionisti sanitari e assistenti sociali per neuropsichiatria infantile							-	165.155,00
DL 73/2020	art. 33 c. 3-4-5	incarichi di lavoro autonomo anche co.co.co. a psicologi per prestazioni psicologiche anche domiciliari e attività LEA (max 24 ore settimanali)							-	411.483,00
DL 73/2020	art. 50	reclutamento straordinario in deroga di dirigenti medici, tecnici della prevenzione negli ambienti e luoghi di lavoro e assistenti sanitari, a tempo indeterminato, per Dipartimenti di prevenzione e sicurezza negli ambienti e nei luoghi di lavoro							-	70.191,00
DL34/2020	art. 1, cc. 4-5-8	Fondi COVID personale ass. territoriale							-	18.999.375,83
DL34/2020	art. 2, c. 10	Fondi COVID personale ass. ospedaliera							-	7.164.822,70
L178/2020	art. 1 c. 413	Finanziamento aggiuntivo personale SSR per emergenza dirigenti area sanità							-	138.713,58
L178/2020	art. 1 c. 413	Finanziamento aggiuntivo personale SSR per emergenza personale comparto sanità				28.825,23			28.825,23	686.015,42
DL 41/2021 art. 24	art. 24	Ripiano spesa farmaceutica 2018 destinate dal DM 16.07.2021 a copertura dei costi di beni sanitari connessi all'emergenza				676.157,45			676.157,45	30.170.070,00
DL 41/2021 art. 24	art. 24	Copertura costi beni e servizi sanitari connessi all'emergenza				1.488.313,74			1.488.313,74	39.670.615,00
			-	-	-	2.200.694,56	-	-	2.200.694,56	110.298.591,53

	ASUGI	ASUFC	ASFO	BURLO	CRO	ARCS	TOTALE
FINANZIAMENTO ASSEGNATO 2021	37.845.001,75	54.152.333,71	14.930.928,27	2.258.264,15	718.573,94	393.489,72	110.298.591,54
FINANZIAMENTO IMPUTATO A RICAVO AL 31.12.2021	-	-	-	2.200.694,56	-	-	2.200.694,56
FINANZIAMENTO RESIDUO AL 31.12.2021 NON UTILIZZATO	37.845.001,75	54.152.333,71	14.930.928,27	57.569,59	718.573,94	393.489,72	108.097.896,98

TABELLA 8.4: MONITORAGGIO UTILIZZO FINANZIAMENTI REGIONALI COVID 2021

norma	finalità	FINANZIAMENTO UTILIZZATO AL 31.12.2021						TOTALE	REGIONE	NOTE
		ASUGI	ASUFC	ASFO	BURLO	CRO	ARCS			
Decreto 3499/2021	Fondi POR-FESR 2014-2020 per spese covid				157.665,00			157.665,00	3.450.000,00	
Decreto 3495/2021 (impegno)	Fondi regionali Covid DGR 1683/2021 e ss.mm.ii. (ulteriori fondi a copertura costi per l'emergenza covid)				894.652,87			894.652,87	18.213.732,61	
Decreto 3296/2021	Fondi regionali Covid di cui alla LR 13/2021 (integrazione risorse di cui alla L 178/2020 art. 1, cc. 464-467 - prestazioni aggiuntive vaccinazioni covid -)				8.991,86			8.991,86	5.000.000,00	La quota del finanziamento non utilizzata pari ad euro 431,62 è stata accantonata al conto 220.400.200
Decreto 3494/2021 (impegno)	Fondi regionali Covid DGR 1683/2021 e ss.mm.ii. (oneri gestione accessori contrasto covid - non LEA) soggetti a rendicontazione				366.443,94			366.443,94	10.707.683,27	
Sovraz. N.40	Rimborso premi di solidarietà agli operatori sociosanitari per emergenza Covid-19								182.700,00	
Sovraz. N.44	Costi COVID-19 per contact tracing								1.215.220,00	
Sovraz. N.52	Costi COVID-19 per gestione campagna vaccinale								11.296.161,37	
		-	-	-	1.427.753,67	-	-	1.427.753,67	50.065.497,25	



Ospedale di alta specializzazione e di rilievo nazionale
per la salute della donna e del bambino

NOTA INTEGRATIVA

CRITERI GENERALI DI FORMAZIONE DEL BILANCIO DI ESERCIZIO

Il bilancio di esercizio è costituito dallo stato patrimoniale, dal conto economico, dal rendiconto finanziario e dalla presente nota integrativa, ed è corredato dalla relazione sulla gestione. Esso è stato predisposto secondo le disposizioni del D. Lgs. 118/2011, quindi facendo riferimento al Codice Civile e ai Principi Contabili Nazionali (OIC), fatto salvo quanto difformemente previsto dallo stesso D. Lgs. 118/2011 e s.m.i., nonché dai successivi decreti ministeriali di attuazione.

La presente nota integrativa, in particolare, contiene tutte le informazioni richieste dal D. Lgs. 118/2011 e s.m.i., nonché dai successivi decreti ministeriali di attuazione. Fornisce inoltre tutte le informazioni supplementari, anche se non specificamente richieste da disposizioni di legge, ritenute necessarie a dare una rappresentazione veritiera e corretta dei fatti aziendali e in ottemperanza al postulato della chiarezza del bilancio.

Lo stato patrimoniale, il conto economico, il rendiconto finanziario e la nota integrativa sono stati predisposti in unità di euro. L'arrotondamento è stato eseguito all'unità inferiore per decimali inferiori a 0,5 Euro e all'unità superiore per decimali pari o superiori a 0,5 Euro.

EVENTUALI DEROGHE ALL'APPLICAZIONE DI DISPOSIZIONI DI LEGGE:

GEN01 – NO	Non si sono verificati casi eccezionali che impongano di derogare alle disposizioni di legge.
GEN01 – SI	Si sono verificati casi eccezionali che, ai sensi dell'articolo 2423, comma 4, codice civile, impongono di derogare alle disposizioni di legge. I casi eccezionali devono essere illustrati; le deroghe applicate devono essere motivate e ne devono essere quantificati gli effetti con riguardo alla situazione patrimoniale e finanziaria e al risultato economico.

EVENTUALI DEROGHE AL PRINCIPIO DI CONTINUITÀ DI APPLICAZIONE DEI CRITERI DI VALUTAZIONE:

GEN02 – NO	I criteri utilizzati nella formazione del bilancio non si discostano dai medesimi utilizzati per la formazione del bilancio del precedente esercizio, in particolare nelle valutazioni e nella continuità dei medesimi principi.
GEN02 – SI	Si sono rese necessarie modifiche ai criteri utilizzati nella formazione del bilancio. Ai sensi dell'articolo 2423-bis, comma 2, codice civile, le deroghe al principio di continuità di applicazione dei criteri di valutazione sono consentite in casi eccezionali. La nota integrativa deve motivare la deroga e indicarne l'influenza sulla rappresentazione della situazione patrimoniale e finanziaria e del risultato economico.

EVENTUALI CASI DI NON COMPARABILITÀ DELLE VOCI RISPETTO ALL'ESERCIZIO PRECEDENTE:

GEN03 – NO	Tutte le voci relative allo stato patrimoniale, al conto economico e al rendiconto finanziario dell'esercizio precedente sono comparabili con quelle del presente esercizio e non si è reso necessario alcun adattamento.
GEN03 – SI	Alcune voci dell'esercizio precedente, relative allo stato patrimoniale, al conto economico e/o al rendiconto finanziario, non sono comparabili. Ai sensi dell'articolo 2423-ter, comma 5, codice civile, se le voci non sono comparabili, quelle relative all'esercizio precedente devono essere adattate. La non comparabilità e l'adattamento o l'impossibilità di questo devono essere segnalati e commentati nella nota integrativa.

ALTRE INFORMAZIONI DI CARATTERE GENERALE, RELATIVE ALLA CONVERSIONE DEI VALORI

GEN04 – NO	Nel corso dell'esercizio non sono state effettuate conversioni di voci di bilancio espresse all'origine in moneta diversa dall'Euro.
GEN04 – SI	Nel corso dell'esercizio sono state effettuate conversioni di voci di bilancio espresse all'origine in moneta diversa dall'Euro.

CRITERI DI VALUTAZIONE ADOTTATI PER LA REDAZIONE DEL BILANCIO DI ESERCIZIO

Il bilancio di esercizio è lo strumento di informazione patrimoniale, finanziaria ed economica dell'azienda sanitaria. Perché possa svolgere tale funzione, il bilancio è stato redatto con chiarezza, così da rappresentare in modo veritiero e corretto la situazione patrimoniale e finanziaria dell'azienda e il risultato economico dell'esercizio.

Le caratteristiche sopra menzionate sono state assicurate, laddove necessario, dall'inserimento di informazioni complementari. Se vi è stata deroga alle disposizioni di legge, essa è stata motivata e ne sono stati esplicitati gli effetti sulla situazione patrimoniale, finanziaria ed economica dell'azienda nella presente nota integrativa.

La valutazione delle voci di bilancio è stata fatta ispirandosi ai principi di prudenza e competenza, tenendo conto della funzione economica dell'elemento attivo e passivo considerato e nella prospettiva della continuazione dell'attività.

L'applicazione del principio di prudenza ha comportato la valutazione individuale degli elementi componenti le singole poste o voci delle attività o passività, per evitare compensi tra perdite che dovevano essere riconosciute e utili da non riconoscere in quanto non realizzati.

In ottemperanza al principio di competenza, l'effetto delle operazioni e degli altri eventi è stato rilevato contabilmente e attribuito all'esercizio al quale tali operazioni ed eventi si riferiscono, e non a quello in cui si concretizzano i relativi movimenti di numerario (incassi e pagamenti).

I criteri di valutazione adottati sono sintetizzati nella tabella che segue.

Posta di bilancio	Criterio di valutazione
Immobilizzazioni immateriali	Sono iscritte al costo di acquisto o di produzione, inclusi i costi accessori e l'IVA in quanto non detraibile. Sono esposte in bilancio al netto degli ammortamenti effettuati nel corso degli esercizi. Le aliquote di ammortamento sono quelle fissate dal D.Lgs. 118/2011 e s.m.i., nonché dai successivi decreti ministeriali di attuazione. L'iscrizione tra le immobilizzazioni dei costi di impianto e di ampliamento, di ricerca e sviluppo avviene con il consenso del collegio sindacale.
Immobilizzazioni materiali	Sono iscritte al costo di acquisto o di produzione, inclusi i costi accessori e l'IVA in quanto non detraibile. Sono esposte in bilancio al netto dei relativi fondi di ammortamento. Le aliquote di ammortamento sono quelle fissate dal D. Lgs. 118/2011 e s.m.i., nonché dai successivi decreti ministeriali di attuazione I fabbricati di primo conferimento sono stati iscritti sulla base dei seguenti criteri di valutazione: valore iniziale alla data di introduzione della contabilità economico-patrimoniale (1999) incrementato dei successivi costi di acquisizione e/o produzione. I fabbricati ricevuti a titolo gratuito, dalla regione o da altri soggetti pubblici e privati, successivamente alla costituzione dell'azienda, sono stati iscritti sulla base dei seguenti criteri di valutazione: valore di mercato. I costi di manutenzione e riparazione che non rivestono carattere incrementativo del valore e/o della funzionalità dei beni sono addebitati al conto economico dell'esercizio in cui sono sostenuti. Le spese di manutenzione e riparazione aventi natura incrementativa sono imputate all'attivo patrimoniale e ammortizzate in relazione alla residua possibilità di utilizzazione dei beni cui si riferiscono. Le immobilizzazioni materiali detenute in base a contratti di leasing finanziario vengono contabilizzate secondo quanto previsto dalla vigente normativa italiana, la quale prevede l'addebito a conto economico per competenza dei canoni, l'indicazione dell'impegno per canoni a scadere nei conti d'ordine e l'inserimento del cespite tra le immobilizzazioni solo all'atto del riscatto.
Titoli	Sono iscritti al loro valore nominale (ovvero al valore quantificato all'atto dell'acquisizione dell'eredità) in quanto tutti i titoli sono derivanti da eredità o legati.

Posta di bilancio	Criterio di valutazione
Partecipazioni	Sono iscritte al costo di acquisto o di sottoscrizione.
Rimanenze	Sono valutate con il criterio del costo medio ponderato.
Crediti	Sono esposti al presumibile valore di realizzo. L'adeguamento del valore nominale dei crediti al valore presunto di realizzo è ottenuto mediante apposito fondo al fine di tener conto dei rischi di inesigibilità.
Disponibilità liquide	Sono iscritte in bilancio al loro valore nominale.
Ratei e risconti	Sono determinati in proporzione al periodo temporale di competenza del costo o del ricavo comune a due o più esercizi.
Patrimonio netto	I contributi in conto capitale sono rilevati con le modalità previste dal D.Lgs. 118/2011 e s.m.i., nonché dai successivi decreti ministeriali di attuazione. Gli stessi rappresentano la somma dei contributi in C/Capitale a destinazione vincolata proveniente da soggetti pubblici o privati e vengono ridotti annualmente in corrispondenza degli ammortamenti dei beni acquistati con i medesimi contributi. L'ammortamento dei beni acquistati in sostituzione di beni acquisiti con contributi in conto capitale o conferiti che siano stati alienati o destinati alla vendita viene anch'esso sterilizzato. Per i beni di primo conferimento, la sterilizzazione degli ammortamenti avviene mediante storno a conto economico di quote della voce "Finanziamenti per beni di prima destinazione".
Fondi per rischi e oneri	Sono costituiti da accantonamenti effettuati allo scopo di coprire perdite o debiti di natura determinata e di esistenza certa o probabile, che alla data di chiusura dell'esercizio sono però indeterminati nell'ammontare e/o nella data di sopravvenienza secondo quanto previsto dall'art. 29, comma 1, lett. G) del D.Lgs. 118/2011 e s.m.i., nonché dai successivi decreti ministeriali di attuazione. I metodi e i criteri sono stati illustrati e condivisi con il Collegio Sindacale nelle sedute del 10 e del 24 maggio 2022.
Premio operosità Medici SUMAI	Casistica non presente in Istituto.
TFR	Il fondo per il trattamento di fine rapporto non viene gestito dall'Istituto in quanto viene gestito direttamente dall'I.N.P.S. – gestione separata ex I.N.P.D.A.P.
Debiti	Sono rilevati al loro valore nominale e sono comprensivi di fatture da ricevere, e note di accredito da emettere.
Ricavi e costi	Sono rilevati secondo i principi della prudenza e della competenza economica, anche mediante l'iscrizione dei relativi ratei e risconti.
Imposte sul reddito	Sono determinate secondo le norme e le aliquote vigenti
Conti d'ordine	Impegni e garanzie sono indicati nei conti d'ordine al loro valore contrattuale residuo. I beni di terzi sono indicati nei conti d'ordine in base al loro valore di mercato al momento dell'ingresso in azienda.

DATI RELATIVI AL PERSONALE

Dati sull'occupazione al 31.12.2021						
PERSONALE DIPENDENTE (*) (Conto Annuale)						
Tipologia di Personale	T1		Personale al 31/12/2021	T12		T13
	Personale al 31/12/2020	di cui Personale Part Time al 31/12/2020		Numero Mensilità	Totale Spese a Carattere Stipendiale	Totale Spese Accessorie
RUOLO SANITARIO						
Dirigenza						
- Medico - veterinaria	145	3	151	1586,04	7.631.918,79	3.615.780,91
- Sanitaria	22	0	24	222,31	1.058.214,99	261.780,42
Comparto						
- Categoria Ds	5	0	4	48,8	118.469,86	74.750,15
- Categoria D	339	43	383	4.318,41	8.564.201,88	2.711.443,53
- Categoria C	2	1		2	3.815,35	1.162,69
- Categoria Bs						
RUOLO PROFESSIONALE						
Dirigenza						
Livello dirigenziale	2	0	2	21	88.657,79	50.265,35
Comparto						
- Categoria D			0			
RUOLO TECNICO						
Dirigenza						
Livello dirigenziale	1	0	3	36	134.133,81	32.451,90
Comparto						
- Categoria Ds	1	0	1	12	24.739,36	11.115,90
- Categoria D	4	0	6	62,95	115.659,75	26.549,21
- Categoria C	1	0	1	23,63	22.019,85	2.248,10
- Categoria Bs	85	6	84	962,02	1.711.670,22	390.600,74
- Categoria B	14	1	13	182,76	254.508,93	53.492,91
- Categoria A	11	0	12	140,61	235.640,78	22.775,94
RUOLO AMMINISTRATIVO						
Dirigenza						
Livello dirigenziale	6	0	10	80	330.467,65	142.496,72
Comparto						
- Categoria Ds	1	1	1	9,53	20.090,33	7.808,43
- Categoria D	19	3	18	200,29	437.366,89	120.495,16
- Categoria C	24	1	24	300,24	528.617,27	85.668,93
- Categoria Bs	2	0	2	24	41.394,46	7.085,44
- Categoria B	21	3	23	231,45	389.039,02	53.856,57
- Categoria A						

(*) E' necessario comprendere anche il personale dipendente del comparto a tempo determinato che però è rilevato nella Tabella 2 del conto annuale con diverso criterio (uomini-anno)

(*) Non è stato inserito il personale della ricerca (n. 12 ricercatori e n. 14 collaboratori professionali della ricerca)

Dati sull'occupazione al 31.12.2021
PERSONALE DIPENDENTE (Conto Annuale)

Tipologia di Personale	T1A	T1C	T1A	T1C
	Personale in comando 31/12/2020 ad altri enti	Personale in comando 31/12/2020 da altri enti	Personale in comando 31/12/2021 ad altri enti	Personale in comando 31/12/2021 da altri enti
RUOLO SANITARIO				
Dirigenza				
- Medico - veterinaria			1	1
- Sanitaria				
Comparto				
- Categoria Ds				
- Categoria D		2		1
- Categoria C				
- Categoria Bs				
RUOLO PROFESSIONALE				
Dirigenza				
Livello dirigenziale				
Comparto				
- Categoria D				
RUOLO TECNICO				
Dirigenza				
Livello dirigenziale				
Comparto				
- Categoria Ds				
- Categoria D				
- Categoria C				
- Categoria Bs				
- Categoria B				
- Categoria A				
RUOLO AMMINISTRATIVO				
Dirigenza				
Livello dirigenziale				2
Comparto				
- Categoria Ds				
- Categoria D				
- Categoria C				1
- Categoria Bs				
- Categoria B				
- Categoria A				

PERSONALE UNIVERSITARIO (Conto Annuale T1B)

Tipologia di Personale	Personale al 31/12/2020	di cui Personale Part Time al 31/12/2020	Personale al 31/12/2021	di cui Personale Part Time al 31/12/2021
RUOLO SANITARIO				
Dirigenza	15		13	
Comparto				
RUOLO PROFESSIONALE				
Dirigenza				
Comparto				
RUOLO TECNICO				
Dirigenza				
Comparto				
RUOLO AMMINISTRATIVO				
Dirigenza				
Comparto				

PERSONALE CON ALTRO CONTRATTO - FORMAZIONE LAVORO (Conto Annuale T2)		
Tipologia di Personale	uomini-anno 31/12/2020	uomini-anno 31/12/2021
RUOLO SANITARIO		
Dirigenza	0	0
Comparto	0	0
RUOLO PROFESSIONALE		
Dirigenza	0	0
Comparto	0	0
RUOLO TECNICO		
Dirigenza	0	0
Comparto	0	0
RUOLO AMMINISTRATIVO		
Dirigenza	0	0
Comparto	0	0

PERSONALE CON ALTRO CONTRATTO - CONTRATTO DI SOMMINISTRAZIONE (Conto Annuale T2)		
Tipologia di Personale	uomini-anno 31/12/2020	uomini-anno 31/12/2021
RUOLO SANITARIO		
Dirigenza		
Comparto	14,89	
RUOLO PROFESSIONALE		
Dirigenza		
Comparto		
RUOLO TECNICO		
Dirigenza		
Comparto	1,17	2,5
RUOLO AMMINISTRATIVO		
Dirigenza		
Comparto	11,38	6,33

PERSONALE CON ALTRO CONTRATTO - LSU (Conto Annuale T2)		
Tipologia di Personale	uomini-anno 31/12/2020	uomini-anno 31/12/2021
RUOLO SANITARIO		
Dirigenza		
Comparto		
RUOLO PROFESSIONALE		
Dirigenza		
Comparto		
RUOLO TECNICO		
Dirigenza		
Comparto		
RUOLO AMMINISTRATIVO		
Dirigenza		
Comparto		

PERSONALE IN CONVENZIONE (FLS12 quadro E per MMG e PLS)		
Tipologia di Personale	uomini-anno 31/12/2020	uomini-anno 31/12/2021
MEDICINA DI BASE		
MMG		
PLS		
Continuità assistenziale		
Altro		

IMMOBILIZZAZIONI MATERIALI E IMMATERIALI

CODICE MOD. SP	IMMOBILIZZAZIONI IMMATERIALI	Costo storico	ESERCIZI PRECEDENTI				MOVIMENTI DELL'ESERCIZIO								Valore Netto Contabile		
			Rivalutazioni	Svalutazioni	Fondo ammortamento	Valore netto iniziale	Giroconti e Riclassificazioni	Rivalutazioni	Svalutazioni	Acquisizioni e costruzioni in economia	Manutenzioni incrementative	Interessi capitalizzati	dismissioni (valore netto)	Ammortamenti			
AAA010	Costi d'impianto e ampliamento <i>di cui soggetti a sterilizzazione</i>																
AAA040	Costi di ricerca e sviluppo <i>di cui soggetti a sterilizzazione</i>																
AAA070	Diritti di brevetto e diritti di utilizzazione delle opere d'ingegno <i>di cui soggetti a sterilizzazione</i>																
AAA120	Immobilizzazioni immateriali in corso e acconto <i>di cui soggetti a sterilizzazione</i>																
AAA130	Altre immobilizzazioni immateriali <i>di cui soggetti a sterilizzazione</i>																
AAA140	Concessioni, licenze, marchi e diritti simili <i>di cui soggetti a sterilizzazione</i>	238.146			227.354	10.792				36.600					6.438		40.954
AAA160	Migliorie su beni di terzi <i>di cui soggetti a sterilizzazione</i>	39.838			39.838	-											-
AAA180	Pubblicità <i>di cui soggetti a sterilizzazione</i>																-
	TOTALE IMMOBILIZZAZIONI IMMATERIALI																40.954
	<i>di cui soggetti a sterilizzazione</i>																

Tab. 1 – Dettagli e movimentazioni delle immobilizzazioni immateriali

DETTAGLIO COSTI D'IMPIANTO E AMPLIAMENTO	MOVIMENTI DELL'ESERCIZIO			ALTRE INFORMAZIONI	
	Valore iniziale	Incrementi	Valore finale	Ragioni iscrizione	Estremi del verbale del Collegio Sindacale
Descrizione composizione					

Tab. 2 – Dettaglio costi di impianto e di ampliamento

DETTAGLIO COSTI DI RICERCA E SVILUPPO	MOVIMENTI DELL'ESERCIZIO			ALTRE INFORMAZIONI	
	Valore iniziale	Incrementi	Valore finale	Ragioni iscrizione	Estremi del verbale del Collegio Sindacale
Descrizione composizione					

Tab. 3 – Dettaglio costi di ricerca e sviluppo

DETTAGLIO COSTI DI PUBBLICITA'	MOVIMENTI DELL'ESERCIZIO			ALTRE INFORMAZIONI	
	Valore iniziale	Incrementi	Valore finale	Ragioni iscrizione	Estremi del verbale del Collegio Sindacale
Descrizione composizione					

Tab. 4 – Dettaglio costi di pubblicità

CODICE MOD. SP	IMMOBILIZZAZIONI MATERIALI	Costo storico	ESERCIZI PRECEDENTI				MOVIMENTI DELL'ESERCIZIO								Valore Netto Contabile		
			Rivalutazioni	Svalutazioni	Fondo ammortamento	Valore netto iniziale	Giroconti e Riclassificazioni	Rivalutazioni	Svalutazioni	Acquisizioni e costruzioni in economia	Manutenzioni incrementative	Interessi capitalizzati	dismissioni (valore netto)	Ammortamenti			
AAA250	Terreni disponibili <i>di cui soggetti a sterilizzazione</i>																
AAA300	Terreni indisponibili <i>di cui soggetti a sterilizzazione</i>																
AAA320	Fabbricati non strumentali (disponibili) <i>di cui soggetti a sterilizzazione</i>	1.590.247			736.671	853.576	1.763								47.760		807.579
AAA350	Fabbricati non strumentali (indisponibili) <i>di cui soggetti a sterilizzazione</i>	26.991.955			10.401.749	16.590.206	1.290.534			2.050.004					876.549		19.054.194
AAA380	Impianti e macchinari <i>di cui soggetti a sterilizzazione</i>	3.142.568			3.141.773	795									227		568
AAA410	Attrezzature sanitarie e scientifiche <i>di cui soggetti a sterilizzazione</i>	26.445.494			23.009.729	3.435.765			1.910.739						1.334.648		4.011.856
AAA440	Mobili e arredi <i>di cui soggetti a sterilizzazione</i>	2.172.477			2.085.623	86.855			92.232						67.793		111.295
AAA470	Automezzi <i>di cui soggetti a sterilizzazione</i>	247.184			240.303	6.880			13.500						4.440		15.941
AAA500	Oggetti d'arte <i>di cui soggetti a sterilizzazione</i>																
AAA510	Altre immobilizzazioni materiali <i>di cui soggetti a sterilizzazione</i>	4.963.796			4.370.706	593.090			286.858						262.006		617.942
AAA540	Immobilizzazioni materiali in corso e acconti	4.828.737				4.828.737	1.292.296			1.409.500							4.945.941
	TOTALE IMMOBILIZZAZIONI MATERIALI	70.382.458			43.986.553	26.395.905			5.762.834						2.593.423		29.565.316
	<i>di cui soggetti a sterilizzazione</i>																

Tab. 5 – Dettagli e movimentazioni delle immobilizzazioni materiali

DETTAGLIO ALTRE IMMOBILIZZAZIONI MATERIALI	Valore lordo	Fondo ammortamento	Valore netto
attrezzature per tipografia e legatoria	1.682	1.682	-
attrezzature per ufficio	42.047	41.509	538
attrezzature e arredi da cucina	192.331	185.208	7.123
attrezzature da guardaroba	6.373	6.373	-
attrezzature per lavanderia	13.427	13.325	102
attrezzature per pulizia e disinfestazione	26.223	26.223	-
elaboratori di calcolo	2.673.033	2.306.698	366.335
apparecchiature per reti telematiche	348.619	273.754	74.865
attrezzature di supporto all' attivita' sanitaria	747.066	686.061	61.004
ausili sanitari e tecnici per degenti e disabili	104.318	85.214	19.104
sistemi di telecomunicazione	538.242	470.184	68.058
sistemi per l'elaborazione dell'immagine	138.026	129.318	8.708
sistemi per l'elaborazione del suono	18.188	17.470	717
apparecchiature elettriche ed illuminotecniche	21.734	18.703	3.031
apparecchiature termoidrauliche	192.026	192.026	-
apparecchiature per manutenzioni e per officina	17.083	17.083	-
strumenti per rilevazioni ambientali e microclimatiche	11.735	11.735	-
attrezzature per la sicurezza	1.981	1.981	-
strumenti di rilevazione, misura e verifica	70.612	69.209	1.403
altre apparecchiature tecniche	65.269	65.269	-
opere d'arte	6.954		6.954
altri cespiti vari	4.913	4.913	-
	5.241.881	4.623.938	617.942

Tab. 6 – Dettaglio altre immobilizzazioni materiali

DETTAGLIO MATERIALI IN CORSO	Tipologia finanziamento	MOVIMENTI DELL'ESERCIZIO			
		Valore iniziale	Incremento	Giroconti e Riclassificazioni	Valore finale
messa in sicurezza antincendio anno 2006 *	fondi regionali	410.974	-	-	410.974
messa in sicurezza aree dismesse	fondi regionali	145.565	-	-	145.565
nuovo corpo centrale - lotto 1 *	fondi regionali	206.800	-	-	206.800
corridoio piano terra ospedale *	fondi regionali	122.075	-	-	122.075
locale deposito zona ovest *	fondi regionali	46.671	-	-	46.671
recinzone perimetrale *	fondi regionali	47.255	-	-	47.255
rifacimento pavimentazione interna ed illuminazione *	fondi regionali *	1.061	-	-	1.061
realizzazione ex edificio C1 *	fondi regionali *	1.065.640	-	-	1.065.640
ristrutturazione ambulatorio odontoiatrico	fondi non ster	109.717	-	-	109.717
nuova radiologia 2010	fondi regionali	4.241	-	-	4.241
interventi vari di manutenzione straordinaria impianti gas medicali	fondi ministeriali	67.388	-	-	67.388
interventi vari di manutenzione straordinaria impianti gas medicali	fondi propri	19.007	-	-	19.007
interventi vari di manutenzione straordinaria impianti gas medicali	fondi regionali	81.491	89.219	45.069	125.641
gruppo frigo	fondi ministeriali	38.256	-	-	38.256
realizzazione cabina di media	fondi regionali *	25.773	-	-	25.773
realizzazione cabina di media	fondi ministeriali	336	-	-	336
appalto aperto di manutenzione OG1 anni 2006-2008	fondi propri	27.010	-	-	27.010
realizzazione gruppo di continuità	fondi ministeriali	10.284	-	-	10.284
messa a norma antincendio edificio ospedale	fondi regionali	458	-	-	458
bonifica e smaltimento amianto	fondi propri	23.293	-	-	23.293
bonifica e smaltimento amianto	fondi regionali	46.254	-	32.919	13.335
realizzazione nuovi ambulatori di audiologia	fondi propri	32.616	-	-	32.616
realizzazione nuovi ambulatori di audiologia	fondi regionali	39.287	-	-	39.287
ristrutturazione pronto soccorso pediatrico	fondi regionali	98.073	-	98.073	-
interventi di manutenzione per ostetricia e ginecologia	fondi regionali	4.665	-	4.665	-
realizzazione centro gestione delle emergenze	fondi propri	73.201	-	73.201	-
ristrutturazione blocco operatorio e rianimazione	fondi propri	16.171	-	16.171	-
lotto aperto manutenzione serramenti categoria OS 6	fondi regionali	8.887	-	8.887	-
lavori di implementazione e/o potenziamento impianti	fondi propri	374.272	-	374.272	-
laboratorio criobiologia	fondi regionali	7.740	-	-	7.740
interventi vari di manutenzione edile impiantistica	fondi propri	145.395	-	93.364	52.031
interventi vari di manutenzione edile impiantistica	fondi regionali	524.158	88.646	283.753	329.051
interventi vari di manutenzione edile impiantistica	fondi ministeriali	382.372	-	-	382.372
manutenzione straordinaria oncoematologia pediatrica	fondi regionali	25.713	-	-	25.713
realizzazione area di laboratorio per preparazione farmaci	fondi regionali	224.708	50.294	-	275.002
Adeguamento edile impiantistico laboratorio PMA embriologia	fondi regionali	23.866	232.276	-	256.143
Riqualificazione spazi Pronto Soccorso Pediatrico per emergenza da covid19	fondi ministeriali **	189.893	96.850	-	286.743
realizzazione nuovi spazi terapia semintensiva e intensiva per emergenza da covid19	fondi ministeriali **	37.603	3.806	-	41.409
interventi complementari al potenziamento della rete ospedaliera per emergenza da covid19	fondi regionali	65.000	-	-	65.000
realizzazione spogliatoio V piano ospedale	fondi propri	11.937	-	-	11.937
fattiibilità realizzazione hospice pediatrico	fondi regionali	15.226	10.150	-	25.376
realizzazione nuova camera calda e sala d'attesa per emergenza da covid 19	fondi propri	20.735	62.549	83.284	0
realizzazione nuova camera calda e sala d'attesa per emergenza da covid 19	fondi ministeriali **	-	13.257	-	13.257
adeguamento antincendio palazzina ambulatori	fondi regionali	7.671	136.945	-	144.616
opere propedeutiche ai lavori di manutenzione straordinaria oncoematologia pediatrica	fondi regionali	-	72.834	-	72.834
installazione nuovo ascensore a servizio della scala B	fondi regionali	-	72.912	-	72.912
manutenzione straordinaria patrimonio immobiliare disponibile	fondi propri	-	5.156	-	5.156
manutenzione straordinaria ex medicina trasfusionale	fondi regionali	-	4.045	-	4.045
attività propedeutiche e complementari all'acquisto e sistemazione del Comprensorio ex Opera di San Giuseppe	fondi regionali	-	211.849	178.640	33.208
Miglioramento sismico e ristrutturazione edilizia dell'edificio civico n. 59 nel comprensorio ex Opera di San Giuseppe	fondi regionali	-	249.472	-	249.472
ristrutturazione edilizia dell'edificio civico n. 63 nel comprensorio ex Opera di San Giuseppe	fondi regionali	-	9.238	-	9.238
		4.828.737	1.409.500	1.292.296	4.945.941

Tab. 7 – Dettaglio immobilizzazioni materiali in corso

IMM01 – ALIQUOTE DI AMMORTAMENTO IMMOBILIZZAZIONI IMMATERIALI

IMM01 – NO	Per le immobilizzazioni immateriali, non ci si è avvalsi della facoltà di adottare aliquote di ammortamento superiori a quelle indicate nel D.Lgs. 118/2011 e s.m.i., nonché dai successivi decreti ministeriali di attuazione.
IMM01 – SI	Per le immobilizzazioni immateriali, la Regione ha autorizzato l'utilizzo di aliquote di ammortamento superiori a quelle indicate nel D.Lgs. 118/2011 e s.m.i., nonché dai successivi decreti ministeriali di attuazione. Le aliquote adottate sono rappresentate nella seguente tabella.

Immobilizzazioni immateriali	Aliquota indicata nel D.Lgs. 118/2011	Aliquota utilizzata dall'azienda
Diritti di brevetto e diritti di utilizzazione delle opere d'ingegno altri	20%	20%

IMM02 – ALIQUOTE DI AMMORTAMENTO IMMOBILIZZAZIONI MATERIALI.

IMM02 – NO	Per le immobilizzazioni materiali, non ci si è avvalsi della facoltà di adottare aliquote di ammortamento superiori a quelle indicate nel D.Lgs.118 /2011 e s.m.i., nonché dai successivi decreti ministeriali di attuazione.
IMM02 – SI	Per le immobilizzazioni materiali, la Regione ha autorizzato l'utilizzo di aliquote di ammortamento superiori a quelle indicate nel D.Lgs. 118/2011 e s.m.i., nonché dai successivi decreti ministeriali di attuazione. Le aliquote adottate sono rappresentate nella seguente tabella.

IMM03 – EVENTUALE AMMORTAMENTO DIMEZZATO PER I CESPITI ACQUISTATI NELL'ANNO.

IMM03 – NO	Per i cespiti acquistati nell'anno, l'aliquota di ammortamento è stata analiticamente commisurata al periodo intercorso tra (i) il momento in cui il bene è divenuto disponibile e pronto per l'uso e (ii) il 31/12.
IMM03 – SI	Per i cespiti acquistati nell'anno, ci si è avvalsi della facoltà di dimezzare forfettariamente l'aliquota normale di ammortamento.
IMM03 – MISTO	Per i cespiti acquistati nell'anno, ci si è avvalsi della facoltà di dimezzare forfettariamente l'aliquota normale di ammortamento, ma soltanto per alcune categorie di beni <i>[specificare]</i>

IMM04 – EVENTUALE AMMORTAMENTO INTEGRALE.

IMM04 – NO	Per i cespiti di valore inferiore a € 516.46, non ci si è avvalsi della facoltà di ammortizzare integralmente il bene nell'esercizio in cui il bene è divenuto disponibile e pronto per l'uso.
IMM04 – SI	Per i cespiti di valore inferiore a € 516.46, ci si è avvalsi della facoltà di ammortizzare integralmente il bene nell'esercizio in cui il bene è divenuto disponibile e pronto per l'uso.

IMM05 – SVALUTAZIONI.

IMM05 – NO	Nel corso dell'esercizio non sono state effettuate svalutazioni di immobilizzazioni materiali e/o immateriali.
IMM05 – SI	Nel corso dell'esercizio sono state effettuate svalutazioni di immobilizzazioni materiali e/o immateriali. [SPECIFICARE IMPORTO, MOTIVAZIONI, CRITERI DI DETERMINAZIONE, IMPATTO SUL RISULTATO ECONOMICO]

IMM06 – RIVALUTAZIONI.

IMM06 – NO	Nel corso dell'esercizio non sono state effettuate rivalutazioni di immobilizzazioni materiali e/o immateriali.
IMM06 – SI	Nel corso dell'esercizio sono state effettuate rivalutazioni di immobilizzazioni materiali e/o immateriali. [SPECIFICARE LEGGE SPECIALE CHE LE HA DETERMINATE, IMPORTO AL LORDO E AL NETTO DEGLI AMMORTAMENTI, CRITERI DI DETERMINAZIONE, IMPATTO SUL PATRIMONIO NETTO]

IMM07 – INCREMENTI DELLE IMMOBILIZZAZIONI PER LAVORI INTERNI.

IMM07 – NO	Nel corso dell'esercizio non si sono effettuate capitalizzazioni di costi (la voce CE AA1050 "Incrementi delle immobilizzazioni per lavori interni" è pari a zero).
IMM07 – SI	Nel corso dell'esercizio si sono effettuate capitalizzazioni di costi (la voce CE AA1050 "Incrementi delle immobilizzazioni per lavori interni" è > 0). [SPECIFICARE IMPORTO E CRITERI DI DETERMINAZIONE]

IMM08 – ONERI FINANZIARI CAPITALIZZATI.

IMM08 – NO	Nel corso dell'esercizio non si sono capitalizzati oneri finanziari.
IMM08 – SI	Nel corso dell'esercizio si sono capitalizzati oneri finanziari [SPECIFICARE IMPORTO E CRITERI DI DETERMINAZIONE]

ALTRE INFORMAZIONI RELATIVE ALLE IMMOBILIZZAZIONI MATERIALI E IMMATERIALI

Informazione	Caso presente in azienda?		Se sì, illustrare
IMM09 – Gravami. Sulle immobilizzazioni dell'azienda vi sono gravami quali ipoteche, privilegi, pegni, pignoramenti ecc?	NO		
IMM10 – Immobilizzazioni in contenzioso iscritte in bilancio. Sulle immobilizzazioni iscritte in bilancio sono in corso contenziosi con altre aziende sanitarie, con altri enti pubblici o con soggetti privati?	NO		
IMM11 – Immobilizzazioni in contenzioso non iscritte in bilancio. Esistono immobilizzazioni non iscritte nello stato patrimoniale perché non riconosciute come proprietà dell'azienda in seguito a contenziosi in corso con altre aziende sanitarie, con altri enti pubblici o con soggetti privati?	NO		
IMM12 – Eventuali impegni significativi assunti con fornitori per l'acquisizione di immobilizzazioni materiali. Esistono impegni già assunti, ma non ancora tradottisi in debiti? [SE SÌ ILLUSTRARE L'AMMONTARE PER SINGOLO IMPEGNO]	NO		
IMM13 – Immobilizzazioni destinate alla vendita. Esistono immobilizzazioni destinate alla vendita con apposito atto deliberativo aziendale?		SI	Decreto DG n. 72 dd. 23/7/2015. Vendita appartamento di via D'Azeglio a Trieste, in comproprietà con Istituto Rittmayer, che esperirà la procedura di vendita.

Informazione	Caso presente in azienda?		Se sì, illustrare
IMM14 – Altro. Esistono altre informazioni che si ritiene necessario fornire per soddisfare la regola generale secondo cui “Se le informazioni richieste da specifiche disposizioni di legge non sono sufficienti a dare una rappresentazione veritiera e corretta, si devono fornire le informazioni complementari necessarie allo scopo” (art 2423 cc)?		NO	Le immobilizzazioni in corso sono state girate al relativo conto di afferenza, per conclusione lavori, per complessivi euro 1.001.315, mentre per euro 290.981 il bene è stato inserito ad immobilizzazione in corso e girato a fabbricati nello stesso esercizio (passaggi “contestuali”)

IMMOBILIZZAZIONI FINANZIARIE

CODICE MOD. SP	CREDITI FINANZIARI (VALORE NOMINALE)	Valore iniziale	Incrementi	Decrementi	Valore iniziale
AAA660	Crediti finanziari v/Stato	23.596		23.596	-
AAA670	Crediti finanziari v/Regione				-
AAA680	Crediti finanziari v/Partecipate				-
...	...				-
AAA690	Crediti finanziari v/altri	268.736			268.736
...	...				-
...	...				-
	TOTALE CREDITI FINANZIARI	292.332	-	23.596	268.736

Tab. 8 – Movimentazione dei crediti finanziari

CODICE MOD. SP	CREDITI FINANZIARI (FONDO SVALUTAZIONE)	Fondo svalutazione iniziale	Accantonamenti	Utilizzi	Fondo svalutazione finale
AAA660	Crediti finanziari v/Stato				
AAA670	Crediti finanziari v/Regione				
AAA680	Crediti finanziari v/Partecipate				
...	...				
AAA690	Crediti finanziari v/altri				
...	...				
...	...				
	TOTALE CREDITI FINANZIARI				

Tab. 9 – Movimentazione del fondo svalutazione dei crediti finanziari

CODICE MOD. SP	CREDITI FINANZIARI	VALORE NOMINALE DEI CREDITI AL 31/12/2021 PER ANNO DI FORMAZIONE				
		Anno 2017 e precedenti	2018	2019	2020	2021
AAA660	Crediti finanziari v/Stato					
AAA670	Crediti finanziari v/Regione					
AAA680	Crediti finanziari v/Partecipate					
...	...					
AAA690	Crediti finanziari v/altri		268.736			
...	...					
...	...					
	TOTALE CREDITI FINANZIARI	-	268.736	-	-	-

Tab. 10 – Valore nominale dei crediti finanziari distinti per anno di formazione

CODICE MOD. SP	CREDITI FINANZIARI	VALORE NETTO DEI CREDITI AL 31/12/2021 PER SCADENZA		
		Entro 12 mesi	Tra 1 e 5 anni	Oltre 5 anni
AAA660	Crediti finanziari v/Stato			
AAA670	Crediti finanziari v/Regione			
AAA680	Crediti finanziari v/Partecipate			
...	...			
AAA690	Crediti finanziari v/altri		268.736	
...	...			
...	...			
	TOTALE CREDITI FINANZIARI	-	268.736	-

Tab. 11 – Valore netto dei crediti finanziari distinti per scadenza

CODICE MOD. SP	CREDITI FINANZIARI	Costo storico	ESERCIZI PRECEDENTI			MOVIMENTI DELL'ESERCIZIO						
			Rivalutazioni	Svalutazioni	Valore iniziale	Giroconti e riclassificazioni	Rivalutazioni	Svalutazioni	Acquisizioni e conferimenti	Cessioni (valore contabile)	Valore contabile	
AAA710	Partecipazioni:											
	Partecipazioni in imprese controllate											
	Partecipazioni in imprese collegate											
	Partecipazioni in altre imprese	8.000			8.000							8.000
AAA720	Altri titoli:											
AAA730	Titoli di Stato											
AAA740	Altre Obbligazioni											
AAA750	Titoli azionari quotati in Borsa											
AAA760	Titoli diversi											
	TOTALE CREDITI FINANZIARI	8.000	-	-	8.000	-	-	-	-	-	-	8.000

Tab. 12 – Dettagli e movimentazioni dei titoli iscritti nelle immobilizzazioni finanziarie

ELENCO PARTECIPAZIONI	Sede	Forma giuridica	Capitale	% capitale pubblico	Patrimonio netto incluso riserve	Totale Attivo	Risultato di esercizio	% di possesso	Valore attribuito a bilancio	Criterio di valorizzazione (costo/PN)
Partecipazioni in imprese controllate:										
Partecipazioni in imprese collegate:										
Partecipazioni in altre imprese:										
CBM - Consorzio per il Centro di biomedicina molecolare SCARL in liquidazione	Strada Statale 14 - KM 163,5 Trieste	Scarl in liquidazione	100.000	0%	18.549	748.865	205.143	3%	3.000	PN
CONSORZIO INCIPIT	Passeggiata del Gianicolo (ROMA)	Consorzio	80.000	0%	299.981	719.462	139.591	16%	5.000	PN
									8.000	

Tab. 13 – Informativa in merito alle partecipazioni iscritte nelle immobilizzazioni finanziarie

DETTAGLIO PARTECIPAZIONI	Costo storico	ESERCIZI PRECEDENTI			MOVIMENTI DELL'ESERCIZIO					
		Rivalutazioni	Svalutazioni	Valore iniziale	Giroconti e Riclassificazioni	Rivalutazioni	Svalutazioni	Acquisizioni e conferimenti	Cessioni (valore contabile)	Valore finale
Partecipazioni in imprese controllate:										
Partecipazioni in imprese collegate:										
Partecipazioni in altre imprese:										
CBM - Consorzio per il Centro di biomedicina molecolare SCARL in liquidazione	3.000			3.000						3.000
CONSORZIO INCIPIT	5.000			5.000						5.000

Tab. 14 – Dettagli e movimentazioni delle partecipazioni iscritte nelle immobilizzazioni finanziarie

IF01 – SVALUTAZIONE DELLE IMMOBILIZZAZIONI FINANZIARIE.

IF01 – NO	Nel corso dell'esercizio non sono state effettuate svalutazioni delle immobilizzazioni finanziarie.
IF01 – SI	Nel corso dell'esercizio sono state effettuate svalutazioni delle immobilizzazioni finanziarie [SPECIFICARE PARTECIPAZIONI, ALTRI TITOLI, CREDITI SVALUTATI, IMPORTO DELLA SVALUTAZIONE, MOTIVAZIONI, CRITERI DI DETERMINAZIONE].

Altre informazioni relative alle immobilizzazioni finanziarie

Informazione	Caso presente in azienda?		Se sì, illustrare
IF02 – Gravami. Su crediti immobilizzati, partecipazioni e altri titoli dell'azienda vi sono gravami quali pegni, pignoramenti ecc?	NO		
IF03 – Contenzioso con iscrizione in bilancio. Su crediti immobilizzati, partecipazioni e altri titoli iscritti in bilancio sono in corso contenziosi con altre aziende sanitarie, con altri enti pubblici o con soggetti privati?	NO		
IF04 – Contenzioso senza iscrizione in bilancio. Esistono partecipazioni o altri titoli non iscritti nello stato patrimoniale perché non riconosciuti come proprietà dell'azienda in seguito a contenziosi in corso con altre aziende sanitarie, con altri enti pubblici o con soggetti privati?	NO		
IF05 – Altro. Esistono altre informazioni che si ritiene necessario fornire per soddisfare la regola generale secondo cui "Se le informazioni richieste da specifiche disposizioni di legge non sono sufficienti a dare una rappresentazione veritiera e corretta, si devono fornire le informazioni complementari necessarie allo scopo" (art 2423 cc)?	NO		

RIMANENZE

CODICE MOD. SP	RIMANENZE	Valore iniziale	Giroconti e Riclassificazioni	Incrementi	Incrementi/Utilizzi Fondo Svalutazione	Decrementi	Valore Finale	di cui presso terzi per distribuzione per nome e per cento	di cui scorte di reparto
BA2671	Prodotti farmaceutici ed emoderivati								
	Medicinali con AIC, ad eccezione di vaccini ed emoderivati di produzione regionale	10.213		3.734.678		3.734.605	10.285		
	Medicinali senza AIC	2.167		82.218		82.873	1.512		
	Emoderivati di produzione regionale						-		
BA2672	Sangue ed emocomponenti						-		
BA2673	Dispositivi medici	58.500		3.825.284		3.826.816	56.968		
	Dispositivi medici impiantabili attivi			340.359		340.359	-		
	Dispositivi medico diagnostici in vitro (IVD)	826.910		5.378.599		5.250.480	955.029		
BA2674	Prodotti dietetici	547		18.395		18.748	194		
BA2675	Materiali per la profilassi (vaccini)			16.342		16.342	-		
BA2676	Prodotti chimici	21.256		30.414		29.869	21.801		
BA2677	Materiali e prodotti per uso veterinario								
BA2678	Altri beni e prodotti sanitari	78.020		589.307		571.954	95.373		
	RIMANENZE BENI SANITARI	997.613	-	14.015.595	-	13.872.045	1.141.162		
BA2681	Prodotti alimentari	21		12.034		12.034	21		
BA2682	Materiali di guardaroba, di pulizia, e di convi	7.129		282.121		282.121	7.129		
BA2683	Combustibili, carburanti e lubrificanti			5.479		5.479	-		
BA2684	Supporti informatici e cancelleria	77.170		169.883		175.929	71.123		
BA2685	Materiale per la manutenzione	9.425		16.949		19.898	6.476		
BA2686	Altri beni e prodotti non sanitari	11.907		64.833		62.877	13.863		
	RIMANENZE BENI NON SANITARI	105.652	-	551.299	-	558.339	98.612	-	-

Tab. 15 – Movimentazioni delle rimanenze di beni sanitari e non sanitari

RIM01 – SVALUTAZIONI.

RIM01 – NO	Nel corso dell'esercizio non sono state effettuate svalutazioni di rimanenze obsolete o a lento rigiro
RIM01 – SI	Nel corso dell'esercizio sono state effettuate svalutazioni di rimanenze obsolete o a lento rigiro [SPECIFICARE IMPORTO INIZIALE, MOVIMENTI DELL'ANNO, MOTIVAZIONI, CRITERI DI DETERMINAZIONE, IMPATTO SUL RISULTATO ECONOMICO]

ALTRE INFORMAZIONI RELATIVE ALLE RIMANENZE.

Informazione	Caso presente in azienda?		Se sì, illustrare
	NO		
RIM02 – Gravami. Sulle rimanenze dell'azienda vi sono gravami quali pegni, patti di riservato dominio, pignoramenti ecc?	NO		
RIM03 – Modifiche di classificazione. Nel corso dell'esercizio vi sono stati rilevanti cambiamenti nella classificazione delle voci?	NO		
RIM04 – Valore a prezzi di mercato. Vi è una differenza, positiva e significativa, tra il valore delle rimanenze a prezzi di mercato e la loro valutazione a bilancio?	NO		
RIM05 – Altro. Esistono altre informazioni che si ritiene necessario fornire per soddisfare la regola generale secondo cui "Se le informazioni richieste da specifiche disposizioni di legge non sono sufficienti a dare una rappresentazione veritiera e corretta, si devono fornire le informazioni complementari necessarie allo scopo" (art. 2423 cc)?	NO		

CREDITI

CODICE MOD. SP	CREDITI (VALORE NOMINALE)	MOVIMENTI DELL'ESERCIZIO				di cui per fatture da emettere
		Valore iniziale	Incrementi	Decrementi	Valore finale	
	CREDITI V/STATO - PARTE CORRENTE					
	Crediti v/Stato per spesa corrente e acconti:					
ABA210	Crediti v/Stato per spesa corrente - Integrazione a norma del D.Lvo 56/2000					
ABA220	Crediti v/Stato per spesa corrente - FSN					
ABA230	Crediti v/Stato per mobilità attiva extraregionale					
ABA240	Crediti v/Stato per mobilità attiva internazionale					
ABA250	Crediti v/Stato per acconto quota fabbisogno sanitario regionale standard					
ABA260	Crediti v/Stato per finanziamento sanitario aggiuntivo corrente					
	Credit v/Stato - altro:					
ABA270	Credit v/Stato per spesa corrente - altro					
ABA271	Credit v/Stato per spesa corrente per STP (ex D.lgs. 286/98)	-	9.304		9.304	
	CREDITI V/STATO - INVESTIMENTI					
ABA280	Credit v/Stato per finanziamenti per investimenti:	15.100.509			15.100.509	
					
					
	CREDITI V/STATO - RICERCA					
ABA300	Credit v/Stato per ricerca corrente - Ministero della Salute					
ABA310	Credit v/Stato per ricerca finalizzata - Ministero della Salute	1.475.359	4.151.161	4.374.791	1.251.729	
ABA320	Credit v/Stato per ricerca - altre Amministrazioni centrali				-	
ABA330	Credit v/Stato per ricerca - finanziamenti per investimenti	1.024.860		200.000	824.860	
ABA340	CREDITI V/PREFETTURE					
	TOTALE CREDITI V/STATO	17.600.728	4.160.465	4.574.791	17.186.402	
	CREDITI V/REGIONE O P.A. PER SPESA CORRENTE					
	Credit v/Regione o P.A. per finanziamento sanitario ordinario corrente:					
ABA370	Credit v/Regione o P.A. per spesa corrente - IRAP					
ABA380	Credit v/Regione o P.A. per spesa corrente - Addizionale IRPEF					
ABA390	Credit v/Regione o P.A. per quota FSR					
ABA400	Credit v/Regione o P.A. per mobilità attiva intraregionale					
ABA410	Credit v/Regione o P.A. per mobilità attiva extraregionale	784.538			784.538	
ABA420	Credit v/Regione o P.A. per acconto quota FSR					
ABA430	Credit v/Regione o P.A. per finanziamento sanitario aggiuntivo corrente LEA					
ABA440	Credit v/Regione o P.A. per finanziamento sanitario aggiuntivo corrente extra LEA					
ABA450	Credit v/Regione o P.A. per spesa corrente - altro	2.601.808	2.283.843	100.962	4.784.689	26.047
ABA460	CREDITI V/REGIONE O P.A. PER RICERCA:	2.012.499	470.000	404.362	2.078.137	
	Credit v/Regione per ricerca -inv prog.ti europei	1.319.507		184.165	1.135.342	
	Credit v/Regione per ricerca -inv prog.ti ministeriali	563.232	400.000	120.000	843.232	
	Credit v/Regione per ricerca - quota regionale	129.760	70.000	100.197	99.563	
	CREDITI V/REGIONE O P.A. PER VERSAMENTI A PATRIMONIO NETTO					
ABA480	Credit v/Regione o P.A. per finanziamenti per investimenti	7.923.076	44.906	3.796.111	4.171.871	
ABA490	Credit v/Regione o P.A. per incremento fondo dotazione					
	Credit v/Regione o P.A. per ripiano perdite:					
ABA500	Credit v/Regione o P.A. per ripiano perdite					
ABA510	Credit v/Regione per copertura debiti al 31/12/2005					
ABA520	Credit v/Regione o P.A. per ricostituzione risorse da investimenti esercizi precedenti					
	TOTALE CREDITI V/REGIONE O PROVINCIA AUTONOMA	10.705.199	3.220.975	4.682.709	9.243.465	26.047

Tab. 16 – Movimentazioni dei crediti (valore nominale) – I parte

CODICE MOD. SP	CREDITI (VALORE NOMINALE)	MOVIMENTI DELL'ESERCIZIO				
		Valore iniziale	Incrementi	Decrementi	Valore finale	di cui per fatture da emettere
ABA530	CREDITI V/ COMUNI					
	...					
	...					
	CREDITI V/ AZIENDE SANITARIE PUBBLICHE DELLA REGIONE					
ABA560	Crediti v/Aziende sanitarie pubbliche della Regione - mobilità in compensazione					
ABA570	Crediti v/Aziende sanitarie pubbliche della Regione - mobilità non in compensazione	1.393.320	1.750.305	1.171.834	1.971.791	816.400
ABA580	Crediti v/Aziende sanitarie pubbliche della Regione - altre prestazioni	3.606.708	1.957.188	502.475	5.061.421	56.961
ABA590	Accanto quota FSR da distribuire					
ABA600	CREDITI V/ AZIENDE SANITARIE PUBBLICHE FUORI REGIONE	107.425	308.560	338.368	77.617	32.338
	TOTALE CREDITI V/ AZIENDE SANITARIE PUBBLICHE	5.107.453	4.016.053	2.012.677	7.110.829	905.699
	CREDITI V/ SOCIETA' PARTECIPATE E/O ENTI DIPENDENTI					
ABA620	Crediti v/ enti regionali:					
					
					
ABA630	Crediti v/ sperimentazioni gestionali:					
					
					
ABA640	Crediti v/ altre partecipate:					
					
					
ABA650	CREDITI V/ ERARIO					
					
					
	CREDITI V/ ALTRI					
ABA670	Crediti v/ clienti privati	1.513.306	3.954.392	3.957.838	1.509.860	259.448
ABA680	Crediti v/ gestioni liquidatorie					
					
					
ABA690	Crediti v/ altri soggetti pubblici	270.440	1.058.955	1.163.063	166.332	81.173
	Crediti verso altre amministrazioni pubbliche					
					
ABA700	Crediti v/ altri soggetti pubblici per ricerca	38.500			38.500	
					
					
ABA710	Altri crediti diversi	174.565	121.106	209.536	86.135	
ABA711	acconti, anticipi e altri crediti a personale	3.128	66.385	30.510	39.003	
ABA711	acconti a fornitori					
ABA711	Altri crediti diversi	171.437	54.721	179.026	47.132	

Tab. 17 – Movimentazioni dei crediti (valore nominale) – II parte

CODICE MOD. SP	FONDO SVALUTAZIONE CREDITI	Fondo svalutazione iniziale	Accantonamenti	Utilizzi	Fondo svalutazione finale
	CREDITI V/STATO - PARTE CORRENTE				
	Crediti v/Stato per spesa corrente e acconti:				
ABA210	Crediti v/Stato per spesa corrente - Integrazione a norma del D.Lvo 56/2000				
ABA220	Crediti v/Stato per spesa corrente - FSN				
ABA230	Crediti v/Stato per mobilità attiva extraregionale				
ABA240	Crediti v/Stato per mobilità attiva internazionale				
ABA250	Crediti v/Stato per acconto quota fabbisogno sanitario regionale standard				
ABA260	Crediti v/Stato per finanziamento sanitario aggiuntivo corrente				
	Crediti v/Stato - altro:				
ABA270	Crediti v/Stato per spesa corrente - altro				
	CREDITI V/STATO - INVESTIMENTI				
ABA280	Crediti v/Stato per finanziamenti per investimenti:				
				
				
	CREDITI V/STATO - RICERCA				
ABA300	Crediti v/Stato per ricerca corrente - Ministero della Salute				
ABA310	Crediti v/Stato per ricerca finalizzata - Ministero della Salute				
ABA320	Crediti v/Stato per ricerca - altre Amministrazioni centrali				
ABA330	Crediti v/Stato per ricerca - finanziamenti per investimenti				
ABA340	CREDITI V/PREFETTURE				
	TOTALE CREDITI V/STATO				
	CREDITI V/REGIONE O P.A. PER SPESA CORRENTE				
	Crediti v/Regione o P.A. per finanziamento sanitario ordinario corrente:				
ABA370	Crediti v/Regione o P.A. per spesa corrente - IRAP				
ABA380	Crediti v/Regione o P.A. per spesa corrente - Addizionale IRPEF				
ABA390	Crediti v/Regione o P.A. per quota FSR				
ABA400	Crediti v/Regione o P.A. per mobilità attiva intraregionale				
ABA410	Crediti v/Regione o P.A. per mobilità attiva extraregionale	257.733,00	-	-	257.733
ABA420	Crediti v/Regione o P.A. per acconto quota FSR				
ABA430	Crediti v/Regione o P.A. per finanziamento sanitario aggiuntivo corrente LEA				
ABA440	Crediti v/Regione o P.A. per finanziamento sanitario aggiuntivo corrente extra LEA				
ABA450	Crediti v/Regione o P.A. per spesa corrente - altro	2.358.989	9.017	49.969	2.318.037
ABA460	CREDITI V/REGIONE O P.A. PER RICERCA:				
				
				
	CREDITI V/REGIONE O P.A. PER VERSAMENTI A PATRIMONIO NETTO				
ABA480	Crediti v/Regione o P.A. per finanziamenti per investimenti				
ABA490	Crediti v/Regione o P.A. per incremento fondo dotazione				
	Crediti v/Regione o P.A. per ripiano perdite:				
ABA500	Crediti v/Regione o P.A. per ripiano perdite				
ABA510	Crediti v/Regione per copertura debiti al 31/12/2005				
ABA520	Crediti v/Regione o P.A. per ricostituzione risorse da investimenti esercizi precedenti				
	TOTALE CREDITI V/REGIONE O PROVINCIA AUTONOMA	2.616.722	9.017	49.969	2.575.770

Tab. 18 – Movimentazioni del fondo svalutazione crediti – I parte

CODICE MOD. SP	FONDO SVALUTAZIONE CREDITI	Fondo svalutazione iniziale	Accantonamenti	Utilizzi	Fondo svalutazione finale
ABA530	CREDITI V/ COMUNI				
	...				
	...				
	CREDITI V/ AZIENDE SANITARIE PUBBLICHE DELLA REGIONE				
ABA560	<i>Credit v/Aziende sanitarie pubbliche della Regione - mobilità in compensazione</i>				
ABA570	<i>Credit v/Aziende sanitarie pubbliche della Regione - mobilità non in compensazione</i>				
ABA580	<i>Credit v/Aziende sanitarie pubbliche della Regione - altre prestazioni</i>				
ABA590	<i>Acconto quota FSR da distribuire</i>				
ABA600	CREDITI V/ AZIENDE SANITARIE PUBBLICHE FUORI REGIONE	94.177	-	94.177	-
	TOTALE CREDITI V/ AZIENDE SANITARIE PUBBLICHE				
	CREDITI V/ SOCIETA' PARTECIPATE E/O ENTI DIPENDENTI				
ABA620	Credit v/ enti regionali:				
				
				
ABA630	Credit v/ sperimentazioni gestionali:				
				
				
ABA640	Credit v/ altre partecipate:				
				
				
ABA650	CREDITI V/ ERARIO				
				
				
	CREDITI V/ ALTRI				
ABA670	Credit v/ clienti privati	177.259	380.991	31.331	526.919
ABA680	Credit v/ gestioni liquidatorie				
				
				
ABA690	Credit v/ altri soggetti pubblici				
				
				
ABA700	Credit v/ altri soggetti pubblici per ricerca				
				
				
ABA710	Altri crediti diversi				
				
				

Tab. 19 – Movimentazioni del fondo svalutazione crediti – II parte

CODICE MOD. SP	CREDITI	MOVIMENTI DELL'ESERCIZIO				
		Anno 2017 e precedenti	Anno 2018	Anno 2019	Anno 2020	Anno 2021
	CREDITI V/STATO - PARTE CORRENTE					
	Crediti v/Stato per spesa corrente e acconti:					
ABA210	Crediti v/Stato per spesa corrente - Integrazione a norma del D.Lvo 56/2000					
ABA220	Crediti v/Stato per spesa corrente - FSN					
ABA230	Crediti v/Stato per mobilità attiva extraregionale					
ABA240	Crediti v/Stato per mobilità attiva internazionale					
ABA250	Crediti v/Stato per acconto quota fabbisogno sanitario regionale standard					
ABA260	Crediti v/Stato per finanziamento sanitario aggiuntivo corrente					
	Crediti v/Stato - altro:					
ABA270	Crediti v/Stato per spesa corrente - altro					
ABA271	Crediti v/Stato per spesa corrente per STP (ex D.lgs. 286/98)					9.304
	CREDITI V/STATO - INVESTIMENTI					
ABA280	Crediti v/Stato per finanziamenti per investimenti:	15.100.509				
					
					
	CREDITI V/STATO - RICERCA					
ABA300	Crediti v/Stato per ricerca corrente - Ministero della Salute					
ABA310	Crediti v/Stato per ricerca finalizzata - Ministero della Salute	56.491	146.744	348.231	73.477	626.786
ABA320	Crediti v/Stato per ricerca - altre Amministrazioni centrali					
ABA330	Crediti v/Stato per ricerca - finanziamenti per investimenti				824.860	
ABA340	CREDITI V/PREFETTURE					
	TOTALE CREDITI V/STATO	15.157.000	146.744	348.231	898.337	636.090

	CREDITI V/REGIONE O P.A. PER SPESA CORRENTE					
	Crediti v/Regione o P.A. per finanziamento sanitario ordinario corrente:					
ABA370	Crediti v/Regione o P.A. per spesa corrente - IRAP					
ABA380	Crediti v/Regione o P.A. per spesa corrente - Addizionale IRPEF					
ABA390	Crediti v/Regione o P.A. per quota FSR					
ABA400	Crediti v/Regione o P.A. per mobilità attiva intraregionale					
ABA410	Crediti v/Regione o P.A. per mobilità attiva extraregionale	784.538				
ABA420	Crediti v/Regione o P.A. per acconto quota FSR					
ABA430	Crediti v/Regione o P.A. per finanziamento sanitario aggiuntivo corrente LEA					
ABA440	Crediti v/Regione o P.A. per finanziamento sanitario aggiuntivo corrente extra LEA					
ABA450	Crediti v/Regione o P.A. per spesa corrente - altro	2.074.122	105.952	153.010	167.762	2.283.843
ABA460	CREDITI V/REGIONE O P.A. PER RICERCA:	64.488	823.025	877.664	32.960	280.000
	Crediti v/Regione per ricerca - inv prog.ti europei	19.134	238.544	877.664		
	Crediti v/Regione per ricerca - inv prog.ti ministeriali		530.272		32.960	280.000
	Crediti v/Regione per ricerca - quota regionale	45.354	54.209			
	CREDITI V/REGIONE O P.A. PER VERSAMENTI A PATRIMONIO NETTO					
ABA480	Crediti v/Regione o P.A. per finanziamenti per investimenti	2.823.714	196.135	220.649	886.467	44.906
ABA490	Crediti v/Regione o P.A. per incremento fondo dotazione					
	Crediti v/Regione o P.A. per ripiano perdite:					
ABA500	Crediti v/Regione o P.A. per ripiano perdite					
ABA510	Crediti v/Regione per copertura debiti al 31/12/2005					
ABA520	Crediti v/Regione o P.A. per ricostituzione risorse da investimenti esercizi precedenti					
	TOTALE CREDITI V/REGIONE O PROVINCIA AUTONOMA	5.746.862	1.125.112	1.251.323	1.087.189	2.608.749

Tab. 20 – Valore nominale dei crediti distinti per anno di formazione – I parte

CODICE MOD. SP	CREDITI	MOVIMENTI DELL'ESERCIZIO				
		Anno 2017 e precedenti	Anno 2018	Anno 2019	Anno 2020	Anno 2021
ABA530	CREDITI V/ COMUNI					
	...					
	...					
	CREDITI V/ AZIENDE SANITARIE PUBBLICHE DELLA REGIONE					
ABA560	Crediti v/Aziende sanitarie pubbliche della Regione - mobilità in compensazione					
ABA570	Crediti v/Aziende sanitarie pubbliche della Regione - mobilità non in compensazione	11.391	40.679	270.851	391.274	1.257.596
ABA580	Crediti v/Aziende sanitarie pubbliche della Regione - altre prestazioni			744.181	2.686.018	1.631.222
ABA590	Acconto quota FSR da distribuire					
ABA600	CREDITI V/ AZIENDE SANITARIE PUBBLICHE FUORI REGIONE	33.874			7.565	36.178
	TOTALE CREDITI V/ AZIENDE SANITARIE PUBBLICHE	45.265	40.679	1.015.032	3.084.857	2.924.996
	CREDITI V/ SOCIETA' PARTECIPATE E/O ENTI DIPENDENTI					
ABA620	Crediti v/ enti regionali:					
					
					
ABA630	Crediti v/ sperimentazioni gestionali:					
					
					
ABA640	Crediti v/ altre partecipate:					
					
					
ABA650	CREDITI V/ ERARIO					
					
					
	CREDITI V/ ALTRI					
ABA670	Crediti v/ clienti privati	198.578	74.664	164.865	369.586	1.229.088
ABA680	Crediti v/ gestioni liquidatorie					
					
					
ABA690	Crediti v/ altri soggetti pubblici	6.680			6.698	152.954
	Crediti verso altre amministrazioni pubbliche					
					
ABA700	Crediti v/ altri soggetti pubblici per ricerca				38.500	
					
					
ABA710	Altri crediti diversi	-	-	49	7.967	78.119
ABA711	acconti, anticipi e altri crediti a personale					39.003
ABA711	acconti a fornitori					
ABA711	Altri crediti diversi			49	7.967	39.116

Tab. 21 – Valore nominale dei crediti distinti per anno di formazione – Il parte

CODICE MOD. SP	CREDITI	VALORE NETTO DEI CREDITI AL 31/12/2021 PER SCADENZA		
		Entro 12 mesi	tra 1 e 5anni	Oltre 5 anni
	CREDITI V/STATO - PARTE CORRENTE			
	Crediti v/Stato per spesa corrente e acconti:			
ABA210	<i>Crediti v/Stato per spesa corrente - Integrazione a norma del D.Lvo 56/2000</i>			
ABA220	<i>Crediti v/Stato per spesa corrente - FSN</i>			
ABA230	<i>Crediti v/Stato per mobilità attiva extraregionale</i>			
ABA240	<i>Crediti v/Stato per mobilità attiva internazionale</i>			
ABA250	<i>Crediti v/Stato per acconto quota fabbisogno sanitario regionale standard</i>			
ABA260	<i>Crediti v/Stato per finanziamento sanitario aggiuntivo corrente</i>			
	Credit v/Stato - altro:			
ABA270	<i>Crediti v/Stato per spesa corrente - altro</i>			
ABA271	<i>Crediti v/Stato per spesa corrente per STP (ex D.lgs. 286/98)</i>	9.304		
	CREDITI V/STATO - INVESTIMENTI			
ABA280	Crediti v/Stato per finanziamenti per investimenti:			15.100.509
			
			
	CREDITI V/STATO - RICERCA			
ABA300	<i>Crediti v/Stato per ricerca corrente - Ministero della Salute</i>			
ABA310	<i>Crediti v/Stato per ricerca finalizzata - Ministero della Salute</i>	190.446	1.061.283	
ABA320	<i>Crediti v/Stato per ricerca - altre Amministrazioni centrali</i>			
ABA330	<i>Crediti v/Stato per ricerca - finanziamenti per investimenti</i>		824.860	
ABA340	CREDITI V/PREFETTURE			
	TOTALE CREDITI V/STATO	199.750	1.886.143	15.100.509

	CREDITI V/REGIONE O P.A. PER SPESA CORRENTE			
	Credit v/Regione o P.A. per finanziamento sanitario ordinario corrente:			
ABA370	<i>Crediti v/Regione o P.A. per spesa corrente - IRAP</i>			
ABA380	<i>Crediti v/Regione o P.A. per spesa corrente - Addizionale IRPEF</i>			
ABA390	<i>Crediti v/Regione o P.A. per quota FSR</i>			
ABA400	<i>Crediti v/Regione o P.A. per mobilità attiva intraregionale</i>			
ABA410	<i>Crediti v/Regione o P.A. per mobilità attiva extraregionale</i>		526.805	
ABA420	<i>Crediti v/Regione o P.A. per acconto quota FSR</i>			
ABA430	Credit v/Regione o P.A. per finanziamento sanitario aggiuntivo corrente LEA			
ABA440	Credit v/Regione o P.A. per finanziamento sanitario aggiuntivo corrente extra LEA			
ABA450	Credit v/Regione o P.A. per spesa corrente - altro	2.466.652		
ABA460	CREDITI V/REGIONE O P.A. PER RICERCA:	403.319	1.674.818	
	<i>Credit v/Regione per ricerca -inv prog.ti europei</i>	203.319	932.023	
	<i>Credit v/Regione per ricerca -inv prog.ti ministeriali</i>	200.000	643.232	
	<i>Credit v/Regione per ricerca - quota regionale</i>		99.563	
	CREDITI V/REGIONE O P.A. PER VERSAMENTI A PATRIMONIO NETTO			
ABA480	Credit v/Regione o P.A. per finanziamenti per investimenti		4.171.871	
ABA490	Credit v/Regione o P.A. per incremento fondo dotazione			
	Credit v/Regione o P.A. per ripiano perdite:			
ABA500	<i>Credit v/Regione o P.A. per ripiano perdite</i>			
ABA510	<i>Credit v/Regione per copertura debiti al 31/12/2005</i>			
ABA520	<i>Credit v/Regione o P.A. per ricostituzione risorse da investimenti esercizi precedenti</i>			
	TOTALE CREDITI V/REGIONE O PROVINCIA AUTONOMA	2.869.971	6.373.494	-

Tab. 22 – Valore netto dei crediti per anno di scadenza – I parte

CODICE MOD. SP	CREDITI	VALORE NETTO DEI CREDITI AL 31/12/2021 PER SCADENZA		
		Entro 12 mesi	tra 1 e 5anni	Oltre 5 anni
ABA530	CREDITI V/ COMUNI			
	...			
	...			
	CREDITI V/ AZIENDE SANITARIE PUBBLICHE DELLA REGIONE			
ABA560	Credit v/Aziende sanitarie pubbliche della Regione - mobilità in compensazione			
ABA570	Credit v/Aziende sanitarie pubbliche della Regione - mobilità non in compensazione	1.971.789		
ABA580	Credit v/Aziende sanitarie pubbliche della Regione - altre prestazioni	5.061.422		
ABA590	Acconto quota FSR da distribuire			
ABA600	CREDITI V/ AZIENDE SANITARIE PUBBLICHE FUORI REGIONE	77.617		
	TOTALE CREDITI V/ AZIENDE SANITARIE PUBBLICHE	7.110.828	-	-
	CREDITI V/ SOCIETA' PARTECIPATE E/O ENTI DIPENDENTI			
ABA620	Credit v/ enti regionali:			
			
			
ABA630	Credit v/ sperimentazioni gestionali:			
			
			
ABA640	Credit v/ altre partecipate:	-		
			
			
ABA650	CREDITI V/ ERARIO	-		
			
			
	CREDITI V/ ALTRI			
ABA670	Credit v/ clienti privati	1.150.683	359.177	
ABA680	Credit v/ gestioni liquidatorie			
			
			
ABA690	Credit v/ altri soggetti pubblici	166.332		
	Credit verso altre amministrazioni pubbliche			
			
ABA700	Credit v/ altri soggetti pubblici per ricerca		38.500	
			
			
ABA710	Altri crediti diversi	86.135	-	-
ABA711	acconti, anticipi e altri crediti a personale	39.003		
ABA711	acconti a fornitori	-		
ABA711	Altri crediti diversi	47.132		

Tab. 23 – Valore netto dei crediti per anno di scadenza – Il parte

DETTAGLIO CREDITI INTRAREGIONALI PER SINGOLA AZIENDA	Mobilità in compensazione	Mobilità non in compensazione	Altre prestazioni
AZIENDA REGIONALE DI COORDINAMENTO PER LA SALUTE - ARCS			3.550.283
ASU FC - FRIULI CENTRALE		101.894	1.260.248
ASU GI - GIULIANA ISONTINA		1.769.188	250.891
AS FO - FRIULI OCCIDENTALE		100.707	
CENTRO RIFERIM. ONC. AVIANO			
	-	1.971.789	5.061.422
Le partite di credito infragruppo corrispondono a quanto concordato tra Aziende			

Tab. 24 – Dettaglio crediti intraregionali per mobilità (in compensazione e non) e per altre prestazioni

CODICE MOD. SP	DETTAGLIO CREDITI PER INCREMENTI DI PATRIMONIO NETTO DELIBERATI	Delibera n°/anno	Importo delibera	Riscosso negli esercizi precedenti (-)	Consistenza iniziale	Importo nuove deliberazioni	Riscossioni (-)	Consistenza finale
ABA280	Crediti v/Stato per finanziamenti per investimenti:		19.289.329	4.188.820	15.310.325	-	209.816	15.100.509
	Burlo a Cattinara	DM 16/05/2006 DELIBERA CIPE 63/2004	14.124.760		14.124.760			14.124.760
	Adeguamento antincendio edificio ospedale, ristrutturazione Chirurgia TIN Lotto 2	DM 31/03/2001	5.164.569	4.188.820	975.749			975.749
	Potenziamento rete ospedaliera per emergenza covid - riorganizzazione pronto soccorso - erogazione 20%	DL 34/2020		-	60.000		60.000	-
	Potenziamento rete ospedaliera per emergenza covid - ampliamento posti letto terapia intensiva e semintensiva - lavori erogazione 20%	DL 34/2020			79.056		79.056	-
	Potenziamento rete ospedaliera per emergenza covid - ampliamento posti letto terapia intensiva e semintensiva - attrezzaggio - erogazione 20%	DL 34/2020			70.760		70.760	-
ABA480	Crediti v/Regione o P.A. per finanziamenti per investimenti		18.842.702	10.874.720	7.967.982	-	3.796.111	4.171.871
	Finanziamenti di rilievo aziendale anno 2006	Decreto n.1177/Fin dd. 28/12/2006	200.000	159.998	40.002		28.708	11.294
	Finanziamenti di rilievo aziendale anno 2006 - rimodulazione finanziamento	Decreto n. 3226/SPS dd. 26.11.2021					11.294	11.294
	Finanziamenti di rilievo aziendale anno 2007	Decreto n. 844/Stafi dd. 02/10/2007	200.000	159.998	40.002		39.941	61
	Finanziamenti di rilievo aziendale anno 2007 - rimodulazione finanziamento	Decreto n. 3225/SPS dd. 26.11.2021					61	61
	Finanziamenti di rilievo aziendale anno 2008	Decreto n. 891/Stafi dd. 14/10/2008	248.000	198.398	49.602		49.600	2
	Finanziamenti di rilievo aziendale anno 2008 - rimodulazione finanziamento	Decreto n. 3224/SPS dd. 26.11.2021					2	2
	Finanziamenti di rilievo aziendale e regionale anno 2009	Decreto n. 1151/Stafi dd. 23/11/2009	1.448.000	1.357.161	90.839			90.839
	Finanziamenti di rilievo aziendale anno 2010	Decreto 1311/Stafi dd. 30/11/2010	482.300	385.873	96.427			96.427
	Finanziamenti di rilievo regionale anno 2010	DGR 800/2010	617.100	616.720	380			380
	Finanziamenti di rilievo aziendale anno 2011	Decreto n. 1020/Sti dd. 07/11/2011	1.200.000	960.000	240.000			240.000
	Finanziamenti di rilievo regionale anno 2011	DGR 597/2011	50.000	40.000	10.000			10.000
	Finanziamento di rilievo regionale 2011 (messa in sicurezza ed antincendio)	DGR 597/2011	1.900.000	-	1.900.000			1.900.000
	Finanziamenti di rilievo aziendale anno 2012	Decreto n. 592/Sti dd. 06/07/2012	807.000	645.600	161.400			161.400
	Finanziamenti di rilievo aziendale anno 2013	Decreto n. 807/Sti dd. 28/04/2014	564.100	451.245	112.855			112.855
	Strumentazione biomedica varia Beni tecnico economici Forniture informatiche Adeguamento laboratorio farmacia Altri interventi, adeguamento normativo	DGR 1833/2016	567.000	484.133	82.867			82.867
	Finanziamenti di rilievo aziendale anno 2016	DGR 1780/2016	524.455	395.509	128.946			128.946
	Interventi di adeguamento edile impiantistico e acquisizione di beni mobili e tecnologici	DGR 371/2017	400.000	222.133	177.867			177.867
	Finanziamento interventi non previsti 2017	DGR 371/2017	41.387	23.119	18.268			18.268
	finanziamento 2019 ANTINCENDIO	DELIBERA CIPE 16/2016	220.649		220.649			220.649
	Riparazione e rifacimento della linea di alimentazione idrica dell'Edificio Ospedale; Ecotomografo ostetrico	DECRETO 1238/2018 SPS	111.483	48.678	62.805			62.805
	Interventi di adeguamento antincendio	DGR 1029/2020	1.198.845	761.514	437.331		437.331	0
	Intervento di ampliamento e adeguamento della sede	DGR 1734/2020	7.235.000	3.964.640	3.270.360		2.720.360	550.000
	Integrazione al finanziamento e interventi complementari al potenziamento della rete ospedaliera per COVID-19	DGR 1862/2020	565.000		565.000		499.725	65.275
	Finanziamento relativo agli oneri di sicurezza necessari a garantire il rispetto delle misure per il contenimento della diffusione del virus Covid-19	DECRETO 4964/2020	9.090		9.090		9.090	0
	Contributo destinato allo studio di fattibilità di un hospice pediatrico	DECRETO 2112/2020 SPS	30.000		30.000			30.000
	Interventi laboratorio PMA; gruppo continuità; impianti tecnologici ex medicina trasfusionale; acquisizione di due moduli per cromatografo liquido HPLC, un auto campionatore e un forno termostato	DECRETO 1910/2018 SPS	100.000		100.000			100.000
	VideogastroscoPIO pediatrico videogastroscoPIO termodisinfettatore lavaferri agitatore rulli Economici (fasciatoi, armadi, ecc), carrelli servitori, sgabelli da sala operatoria, separè, altro	DGR 1455/2019	39.193		39.193			39.193
	Interventi ex art.33, comma 10 LR 26/2015	DGR 1029/2020	39.193		39.193			39.193
	Interventi ex art.33, comma 10 LR 26/2015	DGR 1029/2020	39.193		39.193			39.193
	ulteriori interventi ex art.33, comma 10 LR 26/2015	DECRETO 3180/2021/ SPS	2.194		2.194			2.194
	emergenza covid- cofinanziamento DL 34/2020	DECRETO 3174/2021/SPS	3.519		3.519			3.519
ABA490	Crediti v/Regione o P.A. per incremento fondo dotazione							-
	inserire dettaglio							-
ABA500	Crediti v/Regione o P.A. per ripiano perdite							-
	inserire dettaglio							-
ABA520	Crediti v/Regione o P.A. per ricostituzione risorse da investimenti esercizi precedenti							-
	inserire dettaglio							-

Tab. 25 – Dettagli crediti per incrementi di patrimonio netto

CRED01 – SVALUTAZIONE CREDITI ISCRITTI NELL’ATTIVO CIRCOLANTE.

CRED01 – NO	Nel corso dell’esercizio non sono state effettuate svalutazioni di crediti iscritti nell’attivo circolante.
CRED01 – SI	<p>Nel corso dell’esercizio sono state effettuate svalutazioni di crediti iscritti nell’attivo circolante. Il fondo svalutazione crediti risulta incrementato per 390.008euro a seguito degli accantonamenti effettuati secondo quanto disposto dalle direttive regionali, in ottemperanza al principio contabile della prudenza nonché al principio contabile della continuità e della costanza.</p> <p>In particolare i crediti sono stati svalutati, per rischio insolvenza dei clienti, nella seguente misura:</p> <ul style="list-style-type: none"> - 100%, pari ad euro 9.017, per prestazioni a cittadini stranieri (comunitari e/o provenienti da paesi con i quali esistono delle convenzioni bilaterali e che entrano nel sistema informativo TESS/ASPE). Questi vengono fatturati per il tramite della Regione e l’Istituto ha optato, come negli anni passati, di seguire il criterio di rilevazione integrale del ricavo e relativa svalutazione totale del credito, essendo il riparto tra le Regioni definito centralmente sulla base delle disponibilità finanziarie e pari ad euro 21.815 per i crediti per prestazioni di ricovero nei confronti di pazienti stranieri paganti; - per euro 359.177 il credito nei confronti della società SIRIO S.p.A., titolare della concessione del bar, alla luce della richiesta di ammissione al concordato preventivo in continuità aziendale depositata presso la Cancelleria Fallimentare del Tribunale di Ravenna.

ALTRE INFORMAZIONI RELATIVE AI CREDITI.

Informazione	Caso presente in azienda?	Se sì, illustrare
CRED02 – Gravami. Sui crediti dell’azienda vi sono gravami quali pignoramenti ecc?	NO	
CRED03 – Cartolarizzazioni. L’azienda ha in atto operazioni di cartolarizzazione dei crediti?	NO	
CRED04 – Altro. Esistono altre informazioni che si ritiene necessario fornire per soddisfare la regola generale secondo cui “Se le informazioni richieste da specifiche disposizioni di legge non sono sufficienti a dare una rappresentazione veritiera e corretta, si devono fornire le informazioni complementari necessarie allo scopo” (art 2423 cc)?	SI	<p>La variazione aumentativa dei crediti v/Regione – parte corrente riguarda principalmente le quote di pay-back e del finanziamento Covid ancora da incassare.</p> <p>La variazione diminutiva dei crediti v/Regione – patrimonio netto deriva per lo più dall’incasso del saldo del contributo per l’acquisizione degli immobili ex Opera San Giuseppe</p>

ATTIVITÀ FINANZIARIE CHE NON COSTITUISCONO IMMOBILIZZAZIONI

ATTIVITA' FINANZIARIE CHE NON COSTITUISCONO IMMOBILIZZAZIONI	Costo storico	ESERCIZI PRECEDENTI			MOVIMENTI DELL'ESERCIZIO				Valore netto	
		Rivalutazioni	Svalutazioni	Valore iniziale	Giroconti e Riclassificazione	Rivalutazioni	Svalutazioni	Acquisizioni		Cessioni (valore netto)
Partecipazioni in imprese controllate										
Partecipazioni in imprese collegate										
Partecipazioni in altre imprese										
Altri titoli che non costituiscono immobilizzazioni										
TOTALE ATTIVITA' FINANZIARIE CHE NON COSTITUISCONO IMMOBILIZZAZIONI										

Tab. 26 – Movimentazioni delle attività finanziarie che non costituiscono immobilizzazioni

ATTIVITA' FINANZIARIE CHE NON COSTITUISCONO IMMOBILIZZAZIONI	Sede	Forma giuridica	Capitale	% capitale pubblico	Patrimonio netto incluso riserve	Totale attivo	Risultato d'esercizio	% di possesso	Valore attribuito a bilancio
Partecipazioni in imprese controllate:									
...									
Partecipazioni in imprese collegate:									
...									
Partecipazioni in altre imprese:									
...									

Tab. 27 – Elenco e informativa delle partecipazioni che non costituiscono immobilizzazioni

ATTIVITA' FINANZIARIE CHE NON COSTITUISCONO IMMOBILIZZAZIONI	Costo storico	ESERCIZI PRECEDENTI			MOVIMENTI DELL'ESERCIZIO					Valore netto
		Rivalutazioni	Svalutazioni	Valore iniziale	Giroconti e Riclassificazione	Rivalutazioni	Svalutazioni	Acquisizioni	Cessioni (valore netto)	
Partecipazioni in imprese controllate										
...										
Partecipazioni in imprese collegate										
...										
Partecipazioni in altre imprese										
...										
Altri titoli che non costituiscono immobilizzazioni										
...										
TOTALE ATTIVITA' FINANZIARIE CHE NON COSTITUISCONO IMMOBILIZZAZIONI										

Tab. 28 – Dettagli e movimentazioni delle attività finanziarie che non costituiscono immobilizzazioni

ALTRE INFORMAZIONI RELATIVE ALLE ATTIVITÀ FINANZIARIE CHE NON COSTITUISCONO IMMOBILIZZAZIONI

Informazione	Caso presente in azienda?		Se sì, illustrare
AF01 – Gravami. Sulle attività finanziarie che non costituiscono immobilizzazioni vi sono gravami quali pegni, pignoramenti ecc?	NO		
AF02 – Contenzioso con iscrizione in bilancio. Sulle attività finanziarie che non costituiscono immobilizzazioni iscritte in bilancio sono in corso contenziosi con altre aziende sanitarie, con altri enti pubblici o con soggetti privati?	NO		
AF03 – Contenzioso senza iscrizione in bilancio. Esistono attività finanziarie che non costituiscono immobilizzazioni non iscritte nello stato patrimoniale perché non riconosciute come proprietà dell'azienda in seguito a contenziosi in corso con altre aziende sanitarie, con altri enti pubblici o con soggetti privati?	NO		
AF04 – Altro. Esistono altre informazioni che si ritiene necessario fornire per soddisfare la regola generale secondo cui "Se le informazioni richieste da specifiche disposizioni di legge non sono sufficienti a dare una rappresentazione veritiera e corretta, si devono fornire le informazioni complementari necessarie allo scopo" (art 2423 cc)?	NO		

DISPONIBILITÀ LIQUIDE

CODICE MOD.SP	DISPONIBILITA' LIQUIDE	Valore iniziale	MOVIMENTI DELL'ESERCIZIO		
			Incrementi	Decrementi	Valore finale
ABA760	Cassa	42.168	2.169.643	2.186.980	24.831
ABA770	Istituto Tesoriere	27.066.853	85.425.935	83.282.591	29.210.196
ABA780	Tesoreria Unica				-
ABA790	Conto corrente postale	1.091	22.072	2.699	20.464

Tab. 29 – Movimentazioni delle disponibilità liquide

DL01 – FONDI VINCOLATI.

DL01 – NO	Le disponibilità liquide non comprendono fondi vincolati.
DL01 – SI	Le disponibilità liquide comprendono fondi vincolati [SPECIFICARE IMPORTO E NATURA DEL VINCOLO].

ALTRE INFORMAZIONI RELATIVE ALLE DISPONIBILITÀ LIQUIDE.

Informazione	Caso presente in azienda?		Se sì, illustrare
DL02 – Gravami. Sulle disponibilità liquide dell'azienda vi sono gravami quali pignoramenti ecc?	NO		
DL03 – Altro. Esistono altre informazioni che si ritiene necessario fornire per soddisfare la regola generale secondo cui "Se le informazioni richieste da specifiche disposizioni di legge non sono sufficienti a dare una rappresentazione veritiera e corretta, si devono fornire le informazioni complementari necessarie allo scopo" (art 2423 cc)?	NO		

RATEI E RISCONTI ATTIVI

CODICE MOD.CE	RATEI ATTIVI	Importo	di cui oltre 12 mesi
ACA010	Associazione Bambini del Danubio - ricoveri di bambini stranieri	2.834	
ACA010	Tricare Overseas Program PO BOX - ricoveri di bambini stranieri	1.619	
ACA010	Università degli Studi di Trieste - rimborso	1.765	
	TOTALE	6.218	
ACA020	AS FO - rimb spese personale attività di Coordinamento interaziendale	95	
ACA020	AS FO - prestazioni di laboratorio	792	
ACA020	ASU FC - prestazioni di laboratorio	1.214	
ACA020	ASU GI - rimborso costi Gestione e Valorizzazione del Personale	142.000	
ACA020	ASU GI - rimborso costi Odontoiatria sociale	11.776	
ACA020	ASU GI - prestazioni di laboratorio	28.709	
	TOTALE	184.586	
	TOTALE	190.804	

Tab. 30 – Ratei attivi – Dettaglio a livello di ricavo (codice CE)

CODICE MOD.CE	RISCONTI ATTIVI	Importo	di cui oltre 12 mesi
ACA040	Willis Italia Spa - Polizze assicurative	6.697	
ACA040	GBSAPRI Spa - Polizze assicurative	43.626	
	TOTALE	50.323	

Tab. 31 – Risconti attivi – Dettaglio a livello di costo (codice CE)

ALTRE INFORMAZIONI RELATIVE A RATEI E RISCONTI ATTIVI.

Informazione	Caso presente in azienda?		Se sì, illustrare
RR01 – Esistono altre informazioni che si ritiene necessario fornire per soddisfare la regola generale secondo cui “Se le informazioni richieste da specifiche disposizioni di legge non sono sufficienti a dare una rappresentazione veritiera e corretta, si devono fornire le informazioni complementari necessarie allo scopo” (art 2423 cc)?	NO		

PATRIMONIO NETTO

CODICE MOD. SP	PATRIMONIO NETTO	Consistenza iniziale	MOVIMENTAZIONI DELL'ESERCIZIO				Consistenza finale
			Giroconti e Riclassificazioni	Assegnazioni nel corso dell'esercizio	Utilizzi per sterilizzazioni nel corso dell'esercizio	Altre variazioni (+/-)	
PAA000	FONDO DI DOTAZIONE	103.489					103.489
PAA010	FINANZIAMENTI PER INVESTIMENTI	47.109.138	0	690.554	1.921.791	11.357	45.866.544
PAA020	Finanziamenti per beni di prima dotazione	3.493.368			195.005		3.298.363
PAA030	Finanziamenti da Stato per investimenti	-					-
PAA040	Finanziamenti da Stato per investimenti - ex art. 20 Legge 67/88	15.117.545			26.993		15.090.552
PAA050	Finanziamenti da Stato per investimenti - ricerca	1.191.403	48.900	38.207	195.850		984.861
PAA060	Finanziamenti da Stato per investimenti - altro	6.379.753	48.900	209.816	269.523		6.368.946
PAA070	Finanziamenti da Regione per investimenti	20.875.968	48.879	442.531	1.234.241	11.357	20.121.780
PAA080	Finanziamenti da altri soggetti pubblici per investimenti	51.101	48.879		179		2.042
PAA090	Finanziamenti per investimenti da rettifica contributi in conto esercizio						-
PAA100	RISERVE DA DONAZIONI E LASCITI VINCOLATI AD INVESTIMENTI	1.687.551	113.705	370.445	206.141		1.738.149
PAA110	ALTRE RISERVE	2.964.613	113.705	249.878	463.617	23.596	2.840.983
PAA120	Riserve da rivalutazioni						-
PAA130	Riserve da plusvalenze da reinvestire	2.682					2.682
PAA140	Contributi da reinvestire						-
PAA150	Riserve da utili di esercizio destinati ad investimenti	208.819		19.878	2.763		225.933
PAA160	Riserve diverse	2.753.113	113.705	230.000	460.854	23.596	2.612.368
PAA170	CONTRIBUTI PER RIPIANO PERDITE						-
PAA180	Contributi per copertura debiti al 31/12/2005						-
PAA190	Contributi per ricostituzione risorse da investimenti esercizi precedenti						-
PAA200	Altro						-
PAA210	UTILI (PERDITE) PORTATI A NUOVO						-
PAA220	UTILE (PERDITA) D'ESERCIZIO	19.878		10.369		19.878	10.369
	TOTALE PATRIMONIO NETTO	51.864.791	0	1.310.877	2.591.549	34.953	50.559.534

Tab. 32 – Consistenza, movimentazioni e utilizzazioni delle poste di patrimonio netto

CODICE MOD. SP	DETTAGLIO FINANZIAMENTI PER INVESTIMENTI RICEVUTI NEGLI ULTIMI TRE ESERCIZI	INFORMAZIONI				Consistenza all'inizio dell'esercizio	MOVIMENTI DELL'ESERCIZIO						
		Vincolato o indistinto	Esercizio di assegnazione	Estremi del provvedimento	Destinazione (tipologia di beni acquistati)		Giroconti e Riclassificazioni	Assegnazioni nel corso dell'esercizio	Utilizzo a fronte di sterilizzazioni nel corso dell'esercizio	Altre variazioni (v/f)	Consistenza finale	di cui riscossi	di cui investiti
PAAD20	Per beni di prima dotazione:					3.493.367,88	0,00	0,00	-195.005,29	0,00	3.298.362,59		
	...assegnati a partire dall'01/01/2019 (dettagliare)								-195.005,29		-195.005,29		
	...assegnati a partire dall'01/01/2019 (dettagliare)										0,00		
PAAD40	...assegnati in data antecedente al 01/01/2019					15.117.544,59	0,00	0,00	-26.993,00	0,00	15.090.551,59	17.035,48	
	...assegnati a partire dall'01/01/2019 (dettagliare)								-26.993,00		-26.993,00		
PAAD50	...assegnati a partire dall'01/01/2019 (dettagliare)					1.191.403,01	-48.899,63	38.207,05	-195.849,61	0,00	984.860,82		
	...assegnati a partire dall'01/01/2019 (dettagliare)						-48.899,63		-195.849,61				
	...assegnati a partire dall'01/01/2019 (dettagliare)				Acquisto beni finanziati da progetti di Ricerca Finalizzata			38.207,05				38.207,05	
	...assegnati a partire dall'01/01/2019 (dettagliare)												
PAAD60	...assegnati in data antecedente al 01/01/2019					6.379.753,33	48.899,63	209.816,00	-269.522,60	0,00	6.368.946,36		
	...assegnati a partire dall'01/01/2019 (dettagliare)						48.899,63	209.816,00	-269.522,60		-10.806,97		
PAAD70	Da Regione:					20.875.968,41		386.830,44	-1.234.241,37	93.223,06	20.121.780,54		
	...assegnati a partire dall'01/01/2019 (dettagliare)				Utilizzo per piano sicurezza (Digital Security)					104.580,12			
	...assegnati a partire dall'01/01/2019 (dettagliare)								-1.234.241,37				
	...assegnati a partire dall'01/01/2019 (dettagliare)				Riduzione finanziamento anni 2006-2007-2008					-11.357,06			
	...assegnati a partire dall'01/01/2019 (dettagliare)				Acquisto beni finanziati da progetti di Ricerca Finalizzata			341.924,03			341.924,03		
	...assegnati a partire dall'01/01/2019 (dettagliare)				Acquisizioni di beni mobili e tecnologici: Impedimento pompa ad infusione			39.193,32					
	...assegnati a partire dall'01/01/2019 (dettagliare)				ulteriori interventi ex art.33, comma 10 LR 26/2015			2.193,70					
	...assegnati a partire dall'01/01/2019 (dettagliare)				emergenza covid- cofinanziamento DL34/2020			3.519,39					
	Da altri soggetti pubblici:					51.100,62	-48.879,41	0,00	-179,10	0,00	2.042,11		
PAAD80	...assegnati a partire dall'01/01/2019 (dettagliare)						-48.879,41		-179,10		-49.058,51		

Tab. 33 – Dettaglio finanziamenti per investimenti (ultimi 3 esercizi)

DETTAGLIO RISERVE DA PLUSVALENZE DA REINVESTIRE	ESERCIZI PRECEDENTI			Valore finale
	Valore al 31/12/2019 e precedenti	Valore al 31/12/2020	Valore al 31/12/2021 (valore iniziale)	
Valore iniziale			-	
Incrementi		2.682		2.682
Utilizzi			-	
Valore finale				2.682

Tab. 34 – Dettaglio riserve da plusvalenze da reinvestire

DETTAGLIO CONTRIBUTI DA REINVESTIRE	ESERCIZI PRECEDENTI			Valore finale
	Valore al 31/12/2019 e precedenti	Valore al 31/12/2020	Valore al 31/12/2021 (valore iniziale)	
Valore iniziale			-	
Incrementi				-
Utilizzi				
Valore finale			-	

Tab. 35 – Dettaglio contributi da reinvestire

PN01 – DONAZIONI E LASCITI VINCOLATI AD INVESTIMENTI

PN01 – NO	Nell'esercizio non sono state rilevate donazioni e lasciti vincolati ad investimenti
PN 01 – SI	Nell'esercizio sono state rilevate donazioni e lasciti vincolati ad investimenti, erogati da soggetti privati per l'acquisto di attrezzature sanitarie

PN02 – FONDO DI DOTAZIONE

PN02 – NO	Il fondo di dotazione non ha subito variazioni rispetto all'esercizio precedente
PN 02 – SI	

ALTRE INFORMAZIONI RELATIVE AL PATRIMONIO NETTO

Informazione	Caso presente in azienda?		Se sì, illustrare
PN03 – Altro. Esistono altre informazioni che si ritiene necessario fornire per soddisfare la regola generale secondo cui "Se le informazioni richieste da specifiche disposizioni di legge non sono sufficienti a dare una rappresentazione veritiera e corretta, si devono fornire le informazioni complementari necessarie allo scopo" (art 2423 cc)?	NO		

FONDI PER RISCHI E ONERI

CODICE MOD. SP	FONDO RISCHI E ONERI	Consistenza iniziale	Accantonamenti dell'esercizio	Riclassificazioni dell'esercizio	Utilizzi	Valore finale
PBA000	FONDI PER IMPOSTE, ANCHE DIFFERITE					
PBA010	FONDI PER RISCHI	4.417.457	89.064	-	15.244	4.491.277
PBA020	Fondo rischi per cause civili ed oneri processuali	3.040.490	63.839		10.341	2.966.310
PBA030	Fondo rischi per contenzioso personale dipendente	731.266	152.903		4.903	879.266
PBA040	Fondo rischi connessi all'acquisto di prestazioni sanitarie da privato					
PBA050	Fondo rischi per copertura diretta dei rischi (autoassicurazione)					
PBA060	Altri fondi rischi					
PBA060	Fondo accordi bonari					-
PBA060	Altri fondi rischi	645.701				645.701
PBA070	FONDI DA DISTRIBUIRE					
PBA080	FSR indistinto da distribuire					
PBA090	FSR vincolato da distribuire					
PBA100	Fondo per ripiano disavanzi pregressi					
PBA110	Fondo finanziamento sanitario aggiuntivo corrente LEA					
PBA120	Fondo finanziamento sanitario aggiuntivo corrente extra LEA					
PBA130	Fondo finanziamento per ricerca					
PBA140	Fondo finanziamento per investimenti					
PBA150	QUOTE INUTILIZZATE CONTRIBUTI	13.665.598	5.186.402	- 110.421	2.730.189	16.011.390
PBA151	Quote inutilizzate contributi da Regione o Prov. Aut. per quota F.S. indistinto finalizzato	606.848	57.569	- 110.421	315.782	238.213
PBA160	Quote inutilizzate contributi da Regione o Prov. Aut. per quota F.S. vincolato	27.224			27.224	0
PBA170	Quote inutilizzate contributi vincolati da soggetti pubblici (extra fondo)	210.590	232.646		104.580	338.655
PBA180	Quote inutilizzate contributi per ricerca	12.693.187	4.005.125		2.278.099	14.420.212
PBA190	Quote inutilizzate contributi vincolati da privati	45.952	57.388		4.170	99.170
PBA190	Altri fondi per oneri e spese	81.797	833.675		333	915.139
PBA200	ALTRI FONDI PER ONERI E SPESE	1.114.223	1.615.581	-	77.446	2.652.359
PBA210	Fondi integrativi pensione					
PBA220	Fondi rinnovi contrattuali					-
PBA230	Fondo rinnovi contrattuali personale dipendente	555.020	1.512.669			2.067.689
PBA240	Fondo rinnovi convenzioni MMG/PLS/MCA					
PBA250	Fondo rinnovi convenzioni medici Sumai					
PBA260	Altri fondi per oneri e spese					
	Fondo oneri personale in quiescenza	559.203	102.912		77.446	584.670
	...					
	TOTALE FONDI RISCHI E ONERI	19.197.278	6.891.047	- 110.421	2.822.879	23.155.026

Tab. 36 – Consistenza e movimentazioni dei fondi rischi e oneri

ASSEGNAZIONE INIZIALE CONTRIBUTO		UTILIZZI/COSTI				FONDO AL 31/12/2021	
Esercizio	Importo contributo	Tipologia	Importo				
			Esercizio 2018 e precedenti	Esercizio 2019	Esercizio 2020	Esercizio 2021	
Anno 2017	75.000	B.1) Acquisti di beni					
Attività finalizzate ad identificare il livello di vulnerabilità sismica dell'edificio, propedeutiche all'identificazione dei futuri eventuali interventi di adeguamento (Decreto 1104/SPS dd. 15/09/2016)		B.2) Acquisti di servizi sanitari					
		B.3) Acquisti di servizi non sanitari					
		B.6) Costi del personale					
		Altri costi da dettagliare	3.737	44.038		27.224	0
		Totale	3.737	44.038	-	27.224	0
TOTALE		75.000	3.737	44.038	-	27.224	0

Tab. 37 – Dettaglio movimentazioni quota inutilizzata contributi da Regione o P.A. per quota F.S.R. vincolato

DETTAGLIO QUOTE INUTILIZZATE CONTRIBUTI	ASSEGNAZIONE INIZIALE CONTRIBUTO		UTILIZZI / COSTI			FONDO AL 31/12/2021	
	Esercizio	Importo contributo	Tipologia	Esercizio 2019	Esercizio 2020		Esercizio 2021
Quote inutilizzate contributi vincolati da soggetti pubblici (extra fondo)	2018 DGR 1909 10/10/2018 Approvazione piano sicurezza - Digital security	260.000	B.1) Acquisti di beni				106.010
			B.2) Acquisti di servizi sanitari				
			B.3) Acquisti di servizi non sanitari	24.400	25.010		
			B.6) Costi del personale				
			Altri costi (dettagliare)				
			Licenze software			74.194	
			PC			29.622	
			Webcam			765	
	Totale	24.400	25.010	104.580			
	DECRETO 3286/2021 LR 16/2021. FINANZIAMENTO PER L'ESECUZIONE DELLA TITOLAZIONE DELLE PREPARAZIONI GALENICHE MAGISTRALI DI OLIO DI CANNABIS EROGATE CON ONERI A CARICO DEL SSR NEL FVG. DECRETO DI IMPEGNO, DECRETO 3376/2021 LR	150.000	B.1) Acquisti di beni			5.000	145.000
			B.2) Acquisti di servizi sanitari				
			B.3) Acquisti di servizi non sanitari				
			B.6) Costi del personale				
			Altri costi (dettagliare)				
	Totale			5.000			
	DECRETO 3376/2021 LR 10/2021, ART.2, COMMA 2, LETTERE A) ET B). IMPEGNO A FAVORE DELL'ISTITUTO DI RICOVERO E CURA A CARATTERE SCIENTIFICO MATERNO -INFANTILE BURLO GAROFOLO - OSPEDALE DI ALTA SPECIALIZZAZIONE E DI	50.000	B.1) Acquisti di beni				50.000
			B.2) Acquisti di servizi sanitari				
			B.3) Acquisti di servizi non sanitari				
			B.6) Costi del personale				
			Altri costi (dettagliare)				
Totale							
DEC 3293/2021 L.40/2004 ART. 18 FONDO PER LE TECNICHE DI PROCREAZIONE MEDICALMENTE ASSISTITA. DECRETO DI IMPEGNO RISORSE PER IL 2021.	37.214	B.1) Acquisti di beni				37.214	
		B.2) Acquisti di servizi sanitari					
		B.3) Acquisti di servizi non sanitari					
		B.6) Costi del personale					
		Altri costi (dettagliare)					
Totale							
DEC 3293/2021 L.40/2004 ART. 18 FONDO PER LE TECNICHE DI PROCREAZIONE MEDICALMENTE ASSISTITA. DECRETO DI IMPEGNO RISORSE PER IL 2021.	9.423	B.1) Acquisti di beni				432	
		B.2) Acquisti di servizi sanitari					
		B.3) Acquisti di servizi non sanitari					
		B.6) Costi del personale			8.992		
		Altri costi (dettagliare)					
Totale				8.992			
TOTALE	506.637		TOTALE	25.010	118.572	338.655	

Tab. 38 – Dettaglio movimentazioni quota inutilizzata contributi vincolati da soggetti pubblici (extrafondo)

ASSEGNAZIONE INIZIALE CONTRIBUTO					UTILIZZI/COSTI					Fondo	
n.	Finanziatore	Esercizio	Acronimo	Nome del progetto	Importo	Tipologia	Esercizio 2018 e	Esercizio 2019	Esercizio 2020	Esercizio 2021	Fondo
1	Ministero della Salute		RC	Ricerca Corrente	4.658.156	B.1) Acquisti di beni	618.874	544.315	919.281	1.790.760	0
						B.2) Acquisti di servizi sanitari	231.196	128.076	155.164	325.919	
						B.3) acquisti di servizi non sanitari	242.577	535.063	662.117	668.528	
						B.6) costi del personale	1.155.734	1.785.899	1.018.505	980.609	
						Altri costi (contributi enti e associazioni)	260.866	230.256	421.037	892.340	
						Totale	2.509.246	3.223.609	3.176.103	4.658.156	
2	Ministero della Salute		Piramide	Piramide	7.336.497	B.1) Acquisti di beni	0				5.213.081
						B.2) Acquisti di servizi sanitari	0				
						B.3) acquisti di servizi non sanitari	0				
						B.6) costi del personale	0	1.984	982.564	1.138.868	
						Altri costi	0				
						Totale	0	1.984	982.564	1.138.868	
3	Ministero della Salute	2018	call Eranet - BATMAN	Identification of markers for personal phenotyping in Acne Inversa	246.240	B.1) Acquisti di beni	0	21.412		16.661	107.697
						B.2) Acquisti di servizi sanitari	0		16.580		
						B.3) acquisti di servizi non sanitari	0		4.879	2.879	
						B.6) costi del personale	0		27.816	48.316	
						Altri costi	0				
						Totale	0	21.412	49.274	67.857	
4	Ministero della Salute	2017	RETE IDEA	Creazione e prime utilizzazioni di data-base comuni per i disturbi più rilevanti in età pediatrica	91.257	B.1) Acquisti di beni	15.435				15.745
						B.2) Acquisti di servizi sanitari	0				
						B.3) acquisti di servizi non sanitari	2.496				
						B.6) costi del personale	56.405				
						Altri costi	0	1.176			
						Totale	74.336	1.176	0	0	
5	Ministero della Salute	2018	EPI-IDEA	Identificazione di nuovi geni per le encefalopatie epilettiche mediante sequenziamento dell'esoma	113.000	B.1) Acquisti di beni	2.806	17.143			13.086
						B.2) Acquisti di servizi sanitari	46.885				
						B.3) acquisti di servizi non sanitari	5.454				
						B.6) costi del personale	0				
						Altri costi	0	27.627			
						Totale	55.144	44.770	0	0	
6	Ministero della Salute	2018	BIANCA	Rete Pediatrica	60.000	B.1) Acquisti di beni	0	33.136			20.795
						B.2) Acquisti di servizi sanitari	0				
						B.3) acquisti di servizi non sanitari	0				
						B.6) costi del personale	0		6.069		
						Altri costi	0				
						Totale	0	33.136	6.069	0	
7	Ministero della Salute	2019	RCR-2019-23669117_002 - BIANCA 2	Rete Pediatrica	37.000	B.1) Acquisti di beni	0		1.787	28.106	3.638
						B.2) Acquisti di servizi sanitari	0			3.184	
						B.3) acquisti di servizi non sanitari	0				
						B.6) costi del personale	0		284		
						Altri costi	0				
						Totale	0	0	2.071	31.290	
8	Ministero della Salute	2019	RCR-2019-23669117_001	Rete Genomica	746.000	B.1) Acquisti di beni	0			138.399	20.518
						B.2) Acquisti di servizi sanitari	0				
						B.3) acquisti di servizi non sanitari	0				
						B.6) costi del personale	0		7.902	3.164	
						Altri costi (versamento unità esterne)	0		576.018		
						Totale	0	0	583.920	141.562	
9	Ministero della Salute	2020	RCR-2020-23670068_001	Implementazione nella pratica clinica di un percorso diagnostico integrato basato sulle tecnologie "omiche" - fase 2	806.220	B.1) Acquisti di beni	0			136.556	18.267
						B.2) Acquisti di servizi sanitari	0			17.897	
						B.3) acquisti di servizi non sanitari	0				
						B.6) costi del personale	0			15.170	
						Altri costi (versamento unità esterne)	0		618.330		
						Totale	0	0	618.330	169.623	
10	Ministero della Salute	2019	ENDO-2020-23670288	Pathogenesis of endometriosis: the role of genes, inflammation	450.000	B.1) Acquisti di beni	0			10.065	426.056
						B.2) Acquisti di servizi sanitari	0				
						B.3) acquisti di servizi non sanitari	0				
						B.6) costi del personale	0			13.878	
						Altri costi	0				
						Totale	0	0	0	23.944	
11	Ministero della Salute	2016	117/GR-2013-02357830	TRAIL, the regulation of body weight and metabolism, and its interaction with thyroid hormones and metformin	196.383	B.1) Acquisti di beni	20.593	51.586	19.614		13.801
						B.2) Acquisti di servizi sanitari	0				
						B.3) acquisti di servizi non sanitari	0		814		
						B.6) costi del personale	36.281	28.113	25.579		
						Altri costi	0				
						Totale	56.874	79.700	46.008	0	
12	Ministero della Salute	2018	GR-2016-02361123	The role of prebiotics in the prevention of cancer, an integrated network of Italian case-control studies (PrebioCa)	118.465	B.1) Acquisti di beni	0			10.726	96.892
						B.2) Acquisti di servizi sanitari	0			10.573	
						B.3) acquisti di servizi non sanitari	0			13	
						B.6) costi del personale	0				
						Altri costi	0			261	
						Totale	0	0	0	21.573	

ASSEGNAZIONE INIZIALE CONTRIBUTO					UTILIZZI/COSTI					Fondo	
n.	Finanziatore	Esercizio	Acronimo	Nome del progetto	Importo	Tipologia	Esercizio 2018 e	Esercizio 2019	Esercizio 2020		Esercizio 2021
13	Ministero della Salute	2017	NET-2013-02355002	Thalidomide, a novel immunological treatment to modify the natural history of paediatric Crohn's disease: a new proposal from a well-established paediatric research network	1.245.000 (riduzione a 747.000)	B.1) Acquisti di beni	0				
						B.2) Acquisti di servizi sanitari	0				
						B.3) acquisti di servizi non sanitari	114	176			
						B.6) costi del personale	30.948	9.877			
						Altri costi	675.050				1.930
						riduzione finanziamento					498.000
						restituzione finanziamento non utilizzato					28.905
Totale	706.112	10.053	0	528.835							
14	Ministero della Salute	2016	RF-2011-02348364	New biomarkers for early SIRS/sepsis diagnosis in pediatric and adult patients	107.000	B.1) Acquisti di beni	43.170				
						B.2) Acquisti di servizi sanitari	0				
						B.3) acquisti di servizi non sanitari	0				
						B.6) costi del personale	53.430				
						Altri costi	0				10.400
						Totale	96.600	0	0	10.400	
						15	Ministero della Salute	2014	RF-2011-02350693	To unravel the molecular basis of neurodevelopmental disorders	108.000
B.2) Acquisti di servizi sanitari	1.464										
B.3) acquisti di servizi non sanitari	241										
B.6) costi del personale	36.578										
Altri costi	0										
Totale	99.997	0	0	0							
16	Ministero della Salute	2018	RF-2016-02362384	Dalle malattie allergiche e autoimmuni ai disturbi da disregolazione immunitaria: caratterizzazione clinica, immunologica e genetica e proposta di protocolli diagnostici e terapeutici	431.132						
						B.2) Acquisti di servizi sanitari	0	8.467	1.220	1.508	
						B.3) acquisti di servizi non sanitari	0			1.323	
						B.6) costi del personale	0	9.012	14.941	40.784	
						Altri costi	112.525			114.000	
						Totale	112.525	38.615	18.215	170.388	
						17	Ministero della Salute	2018	RF-2016-02364008	Evidence based revision of the International League Against Rheumatism (ILAR) classification criteria for Juvenile Idiopathic Arthritis	56.853
B.2) Acquisti di servizi sanitari	0										
B.3) acquisti di servizi non sanitari	0										
B.6) costi del personale	0	6.591	17.693	23.697							
Altri costi	0										
Totale	0	6.591	17.693	23.697							
18	Ministero della Salute	2020	RF-2018-12367534	Prevalence and spatial distribution of endometriosis in Italy: administrative data and active search through a multistage screening survey	444.200						
						B.2) Acquisti di servizi sanitari	0				
						B.3) acquisti di servizi non sanitari	0			2.530	
						B.6) costi del personale	0			2.472	
						Altri costi (versamento unità esterne)	0		97.404		
						Totale	0	0	97.404	5.002	
						19	Ministero della Salute	2020	SG-2018-12367867	SLC7A8 a novel gene involved in late-onset hearing loss from functional studies to drug discovery	130.000
B.2) Acquisti di servizi sanitari	0			28.762							
B.3) acquisti di servizi non sanitari	0										
B.6) costi del personale	0		24.719	29.803							
Altri costi	0										
Totale	0	0	24.719	64.271							
20	Ministero della Salute	2021	SG-2019-12369421	Defects of keratinocytes function in dermatologic patients carrying genetic variants involved in NOTCH signaling	130.000						
						B.2) Acquisti di servizi sanitari	0				
						B.3) acquisti di servizi non sanitari	0				
						B.6) costi del personale	0				
						Altri costi	0				
						Totale	0	0	0	756	
						21	Ministero della Salute	2021	ENDO-2021-12371967	Development of a national epidemiological register on endometriosis based on administrative data and investigation of pathogenetic hypotheses	295.849
B.2) Acquisti di servizi sanitari											
B.3) acquisti di servizi non sanitari											
B.6) costi del personale											
Altri costi											
Totale	0	0	0	0							
22	Ministero della Salute	2021	GR-2019-12369979	Definition of the role of different genetic and non-genetic factors in the variability of the clinical and immunological phenotype in patients with 22q11.2 deletion syndrome	125.000						
						B.2) Acquisti di servizi sanitari					
						B.3) acquisti di servizi non sanitari					
						B.6) costi del personale					
						Altri costi					
						Totale	0	0	0	0	
						23	Ministero della Salute	2021	GR-2019-12369573	Genetic and environmental determinants of metabolic control in children and young adults with type 1 diabetes mellitus	380.000
B.2) Acquisti di servizi sanitari											
B.3) acquisti di servizi non sanitari											
B.6) costi del personale				7.415							
Altri costi											
Totale	0	0	0	7.415							
24	Ministero della Salute	2016	5 per mille 2014	Lo stato di salute delle donne e dei bambini in Friuli Venezia Giulia e la valutazione dei suoi determinanti	530.630						
						B.2) Acquisti di servizi sanitari	0				
						B.3) acquisti di servizi non sanitari	162			2.928	
						B.6) costi del personale	17.658			164	
						Altri costi	30.883			406	
						Totale	48.703	0	0	3.498	

n.	Finanziatore	Esercizio	Acronimo	Nome del progetto	Importo	Tipologia	Esercizio 2018 e	Esercizio 2019	Esercizio 2020	Esercizio 2021	Fondo
25	Ministero della Salute	2017	5 per mille 2010-2011-2012-2013-2015	Genetics of senses and related diseases	800.000	B.1) Acquisti di beni	6.555		7.671		505.641
						B.2) Acquisti di servizi sanitari	0				
						B.3) acquisti di servizi non sanitari	0			80	
						B.6) costi del personale	137.757	18.845	79.623		
						Altri costi (versamento unità esterne)	0		20.381	23.448	
						Totale	144.312	18.845	107.675	23.528	
26	Ministero della Salute	2017	5 per mille 2015	Bando sulla salute della donna	487.878	B.1) Acquisti di beni	0		45.963		247.033
						B.2) Acquisti di servizi sanitari	0				
						B.3) acquisti di servizi non sanitari	0		2.492		
						B.6) costi del personale	23.202		640		
						Altri costi	118.200			50.348	
						Totale	141.402	0	49.095	50.348	
27	Ministero della Salute	2018	5 per mille 2016	Stesura di parametri di riferimento ecografici della vena cava inferiore in neonati > 34 settimane con obiettivo di identificare il giusto calibro di CVO in neonati critici con le stesse caratteristiche	503.151	B.1) Acquisti di beni	0			1.784	499.512
						B.2) Acquisti di servizi sanitari	0			1.220	
						B.3) acquisti di servizi non sanitari	0			636	
						B.6) costi del personale	0				
						Altri costi	0				
						Totale	0	0	0	3.640	
28	Ministero della Salute	2019	5 per mille 2017	5 per mille 2017	571.775	B.1) Acquisti di beni	0				569.550
						B.2) Acquisti di servizi sanitari	0				
						B.3) acquisti di servizi non sanitari	0				
						B.6) costi del personale	0			2.224	
						Altri costi	0				
						Totale	0	0	0	2.224	
29	Ministero della Salute	2020	5 per mille 2018	Stesura di parametri di riferimento ecografici della vena cava inferiore in neonati > 34 settimane con obiettivo di identificare il giusto calibro di CVO in neonati critici con le stesse caratteristiche	593.328	B.1) Acquisti di beni	0				593.328
						B.2) Acquisti di servizi sanitari	0				
						B.3) acquisti di servizi non sanitari	0				
						B.6) costi del personale	0				
						Altri costi	0				
						Totale	0	0	0	0	
30	Ministero della Salute	2020	5 per mille 2019	5 per mille 2017	646.008	B.1) Acquisti di beni	0				646.008
						B.2) Acquisti di servizi sanitari	0				
						B.3) acquisti di servizi non sanitari	0				
						B.6) costi del personale	0				
						Altri costi	0				
						Totale	0	0	0	0	
31	Ministero della Salute	2021	5 per mille 2020	5 per mille 2020	726.776	B.1) Acquisti di beni	0				726.776
						B.2) Acquisti di servizi sanitari	0				
						B.3) acquisti di servizi non sanitari	0				
						B.6) costi del personale	0				
						Altri costi	0				
						Totale	0	0	0	0	
32	Ministero per le disabilità	2021	ABACO	Tecnologia e servizi innovativi per l'inclusione, l'istruzione e l'accessibilità per le persone sorde e ipoacusiche	400.000	B.1) Acquisti di beni					306.597
						B.2) Acquisti di servizi sanitari					
						B.3) acquisti di servizi non sanitari				34.120	
						B.6) costi del personale				14.583	
						Altri costi				44.700	
						Totale	0	0	0	93.403	
33	CCM	2017	1000GG	Coorti di nuovi nati, esposizioni ambientali e promozione della salute nei primi 1000 giorni di vita: integrazione dei dati di esposizione con dati molecolari ed epigenetici	449.800	B.1) Acquisti di beni	0				291.085
						B.2) Acquisti di servizi sanitari	0				
						B.3) acquisti di servizi non sanitari	258	310	24.888		
						B.6) costi del personale	253	13.581	2.636		
						Altri costi	116.790				
						Totale	117.301	13.891	27.524	0	
34	CCM	2019	CCM_FASD	Prevenzione, diagnosi precoce e trattamento mirato dello spettro dei disturbi fetali alcolici (Fetal Alcohol Syndrome, FAS)	50.707,3 (riduzione 29.307,3)	B.1) Acquisti di beni	0		1.016		8.572
						B.2) Acquisti di servizi sanitari	0				
						B.3) acquisti di servizi non sanitari	0				
						B.6) costi del personale	0		10.937	8.703	
						Altri costi (attrezzatura informatica)	0		81		
						riduzione finanziamento				21.400	
Totale	0	0	12.033	30.103							
35	CCM	2019	CCM_IJT	Sperimentazione di nuovi modelli organizzativi integrati ospedale-territorio per la prevenzione ed il controllo delle IST: percorsi diagnostico-assistenziali agevolati ed offerta di	40.000	B.1) Acquisti di beni	0				40.000
						B.2) Acquisti di servizi sanitari	0				
						B.3) acquisti di servizi non sanitari	0				
						B.6) costi del personale	0				
						Altri costi	0				
						Totale	0	0	0	0	
36	CCM	2018	PEER EDUCATION	La peer education come strumento per raggiungere e coinvolgere le famiglie e la scuola nella promozione degli stili di vita salutari dei bambini	307.732	B.1) Acquisti di beni	0				219.295
						B.2) Acquisti di servizi sanitari	0				
						B.3) acquisti di servizi non sanitari	0		1.712	24.156	
						B.6) costi del personale	0	2.321	0	2.115	
						Altri costi (versamento unità esterne)	0		58.133		
						Totale	0	2.321	59.845	26.271	

ASSEGNAZIONE INIZIALE CONTRIBUTO					UTILIZZI/COSTI					Fondo	
n.	Finanziatore	Esercizio	Acronimo	Nome del progetto	Importo	Tipologia	Esercizio 2018 e	Esercizio 2019	Esercizio 2020	Esercizio 2021	Fondo
37	CCM	2015	PICCOLI3	La promozione della salute attraverso i nuovi media per la prevenzione della obesità in età prescolare	79.000	B.1) Acquisti di beni	10.898				2.905
						B.2) Acquisti di servizi sanitari	0				
						B.3) acquisti di servizi non sanitari	2.168				
						B.6) costi del personale	63.029				
						Altri costi	0				
Totale	76.095	0	0	0	0						
38	MISE	2020	TT_BURLO	Potenziamento Ufficio Trasferimento Tecnologico IRCCS Burlo Garofolo	38.500	B.1) Acquisti di beni	0				38.500
						B.2) Acquisti di servizi sanitari	0				
						B.3) acquisti di servizi non sanitari	0				
						B.6) costi del personale	0				
						Altri costi	0				
Totale	0	0	0	0	0						
39	EU	2020	ROCC_N_ROLL	EUROPEAN MEDICAL application and Radiation protection Concept: strategic research agenda and Roadmap interLinking to health and digitisation aspects EURAMED rocc-n-roll	33.906	B.1) Acquisti di beni	0				33.906
						B.2) Acquisti di servizi sanitari	0				
						B.3) acquisti di servizi non sanitari	0				
						B.6) costi del personale	0				
						Altri costi	0				
Totale	0	0	0	0	0						
40	Interreg ITA-SLO	2019	CATTEDRA	Collaborazione Transfrontaliera per Diagnosi innovative di patologie Rare in pediatria	880.244	B.1) Acquisti di beni	0	9.380			634.271
						B.2) Acquisti di servizi sanitari	0				
						B.3) acquisti di servizi non sanitari	0	30.234	42.988		
						B.6) costi del personale	0	3.177	78.046		
						Altri costi	0		82.149		
Totale	0	0	42.790	203.183	0						
41	Interreg ITA-SLO	2019	ISE-EMH	Ecosistema italo-sloveno per la sanità elettronica e mobile	176.468	B.1) Acquisti di beni	0		3.348		78.767
						B.2) Acquisti di servizi sanitari	0	2.959			
						B.3) acquisti di servizi non sanitari	0		8.928		
						B.6) costi del personale	0	18.604	63.862		
						Altri costi	0				
Totale	0	0	21.563	76.138	0						
42	Por-Fesr 2014-2017	2017	ATENA	Applicazioni Tecnologiche di Nuovi Anti-neoplastici	167.628	B.1) Acquisti di beni	16.635	26.215			196
						B.2) Acquisti di servizi sanitari	22.000	28.000			
						B.3) acquisti di servizi non sanitari	196	196			
						B.6) costi del personale	37.536	22.138			
						Altri costi	5.000	9.517			
Totale	81.366	86.066	0	0	0						
43	Por-Fesr 2014-2017	2018	NUTRIACT	NUTRIACT – percorsi personalizzati di riduzione fisica e alimentare per la prevenzione e il trattamento della sarcopenia	109.822	B.1) Acquisti di beni	0			10.383	3.903
						B.2) Acquisti di servizi sanitari	0				
						B.3) acquisti di servizi non sanitari	0	9.631	7.930	3.569	
						B.6) costi del personale	0	14.266	36.325	23.815	
						Altri costi	0				
Totale	0	23.896	44.255	37.767	0						
44	Por-Fesr 2014-2017	2018	TICHEP	Tecnologie Innovative per la chemioterapia Personalizzata	128.722	B.1) Acquisti di beni	0	3.440	13.298	16.892	34.510
						B.2) Acquisti di servizi sanitari	0		1.220		
						B.3) acquisti di servizi non sanitari	0	9.089	5.386	3.203	
						B.6) costi del personale	0	11.939	10.483	19.263	
						Altri costi	0				
Totale	0	24.468	29.168	40.577	0						
45	FVG Cooperazione Internazionale	2017	LASERNET	LaserNET – Sostegno all'avvio della laser terapia come trattamento delle mucositi orali/stomatiti/dermatiti nel paziente oncologico in Serbia	8.850	B.1) Acquisti di beni	0			478	5.207
						B.2) Acquisti di servizi sanitari	0	12.674	28.654		
						B.3) acquisti di servizi non sanitari	0				
						B.6) costi del personale	222	97			
						Altri costi	987	2.337			
Totale	1.209	2.434	0	0	0						
46	FVG Cooperazione Internazionale	2017	NEUROSOME	Exploring the neurological exposome	247.261	B.1) Acquisti di beni	0	12.674	28.654	478	50.100
						B.2) Acquisti di servizi sanitari	0				
						B.3) acquisti di servizi non sanitari	632				
						B.6) costi del personale	204	45.698	54.379	54.319	
						Altri costi	0			122	
Totale	836	58.373	83.033	54.919	0						
47	Regione FVG	2020	DSA_SCUOLA	Identificazione precoce degli alunni con sospetto disturbo specifico dell'apprendimento	32.960	B.1) Acquisti di beni	0				32.960
						B.2) Acquisti di servizi sanitari	0				
						B.3) acquisti di servizi non sanitari	0				
						B.6) costi del personale	0				
						Altri costi	0				
Totale	0	0	0	0	0						
48	Regione FVG	2017	MIGLIOR_ENDO	Miglioramento delle Conoscenze e sensibilizzazione dei confronti della patologia endometriosica	90.000	B.1) Acquisti di beni	0		1.016		22.016
						B.2) Acquisti di servizi sanitari	0				
						B.3) acquisti di servizi non sanitari	5.795	8.515	1.780		
						B.6) costi del personale	3.685	19.316	7.621	20.258	
						Altri costi	0				
Totale	9.480	27.830	10.416	20.258	0						

ASSEGNAZIONE INIZIALE CONTRIBUTO					UTILIZZI/COSTI						
n.	Finanziatore	Esercizio	Acronimo	Nome del progetto	Importo	Tipologia	Esercizio 2018 e	Esercizio 2019	Esercizio 2020	Esercizio 2021	Fondo
49	Regione FVG	2021	FVG21DNF	Significato del sintomo e intervento integrato e traslazionale nel paziente affetto da disturbo funzionale	40.000	B.1) Acquisti di beni					40.000
						B.2) Acquisti di servizi sanitari					
						B.3) acquisti di servizi non sanitari					
						B.6) costi del personale					
						Altri costi					
Totale	0	0	0	0							
50	Regione FVG	2021	FVG21ENDO	Interventi informativi ed educativi nelle pazienti affette da endometriosi	30.000	B.1) Acquisti di beni					30.000
						B.2) Acquisti di servizi sanitari					
						B.3) acquisti di servizi non sanitari					
						B.6) costi del personale					
						Altri costi					
Totale	0	0	0	0							
51	Regione FVG - Traslazionale	2018	CONTINUITA'	Continuità delle cure per minori con complessità assistenziale: bisogni e percorsi in Friuli-Venezia Giulia	70.665	B.1) Acquisti di beni	0				16.814
						B.2) Acquisti di servizi sanitari	0				
						B.3) acquisti di servizi non sanitari	0				
						B.6) costi del personale	7.840	20.773	21.091		
						Altri costi	0	4.147			
Totale	7.840	24.920	21.091	0							
52	Regione FVG - Traslazionale	2018	SFIDA	Valutazione di efficacia di un programma regionale FVG di Diagnosi precoce dei Disturbi dello Spettro Autistico (ASD) e di Intervento precoce basato sull'Early Start Denver	173.000	B.1) Acquisti di beni	1.126				2.660
						B.2) Acquisti di servizi sanitari	0				
						B.3) acquisti di servizi non sanitari	3.906			1.980	
						B.6) costi del personale	28.133	61.632	55.411	17.870	
						Altri costi	283				
Totale	33.447	61.632	55.411	19.851							
53	ISS	2019	ISS_NIDA	I disturbi dello spettro autistico: attività previste dal decreto ministeriale del 30.12.2016	61.960	B.1) Acquisti di beni	0		4.845		0
						B.2) Acquisti di servizi sanitari	0				
						B.3) acquisti di servizi non sanitari	0				
						B.6) costi del personale	0		22.282	2.329	
						Altri costi (versamento unità esterne)	0		32.504		
Totale	0	0	59.631	2.329							
54	ISS	2021	ISS_NIDA2	Istituzione di una rete di coordinamento regionale del Friuli Venezia Giulia (FVG) finalizzata all'individuazione precoce dei disturbi dello spettro autistico nella popolazione	114.554	B.1) Acquisti di beni					26.125
						B.2) Acquisti di servizi sanitari					
						B.3) acquisti di servizi non sanitari					
						B.6) costi del personale				4.140	
						Altri costi				84.288	
Totale	0	0	0	88.428							
55	WHO/UNICEF	2010	WHO	WHO / UNICEF "Collaborating Center"	145.602	B.1) Acquisti di beni	246				86.722
						B.2) Acquisti di servizi sanitari	0				
						B.3) acquisti di servizi non sanitari	553				
						B.6) costi del personale	13.856		5.321	4.606	
						Altri costi	34.299				
Totale	48.954	0	5.321	4.606							
56	ABC	2019	ABC_S	Supporto psicologico per le famiglie dei bambini chirurgici	66.240	B.1) Acquisti di beni	0				7.084
						B.2) Acquisti di servizi sanitari	0				
						B.3) acquisti di servizi non sanitari	0				
						B.6) costi del personale	0	23.276	35.880		
						Altri costi	0				
Totale	0	23.276	35.880	0							
57	AIL	2018	AIL	L'intervento riabilitativo in onco-ematologia pediatrica	36.000	B.1) Acquisti di beni	0				8.350
						B.2) Acquisti di servizi sanitari	0				
						B.3) acquisti di servizi non sanitari	0				
						B.6) costi del personale	6.650	19.500	1.500		
						Altri costi	0				
Totale	6.650	19.500	1.500	0							
58	AIRC	2012-7	AIRC	Finanziamento borsa di studio per la Ricerca sul Cancro	35.648	B.1) Acquisti di beni	0				24.126
						B.2) Acquisti di servizi sanitari	0				
						B.3) acquisti di servizi non sanitari	0				
						B.6) costi del personale	9.436	2.086			
						Altri costi	0				
Totale	9.436	2.086	0	0							
59	AIRC	2018	AIRC_2018	Inherited thrombocytopenia with risk of leukemia: unraveling for a common for therapeutic approaches	392.000	B.1) Acquisti di beni	0		32.289	24.692	238.690
						B.2) Acquisti di servizi sanitari	0		3.050	2.928	
						B.3) acquisti di servizi non sanitari	0				
						B.6) costi del personale	0	15.449	30.734	38.751	
						Altri costi	0	0			
Totale	0	20.867	66.073	66.370							
60	Azzurra	2019	AZZURRA_T19	Caratterizzazione genetica e funzionale dei disturbi congeniti dell'immunità e dell'infiammazione e Studio multicentrico per la caratterizzazione fenotipica e genotipica delle colostasi	20.000	B.1) Acquisti di beni	0				960
						B.2) Acquisti di servizi sanitari	0				
						B.3) acquisti di servizi non sanitari	0				
						B.6) costi del personale	0	1.646	17.394		
						Altri costi	0				
Totale	0	1.646	17.394	0							

ASSEGNAZIONE INIZIALE CONTRIBUTO					UTILIZZI/COSTI					Fondo	
n.	Finanziatore	Esercizio	Acronimo	Nome del progetto	Importo	Tipologia	Esercizio 2018 e	Esercizio 2019	Esercizio 2020	Esercizio 2021	Fondo
61	BENEFCENTIA STIFTUNG	2019	BENEFCENTIA STIFTUNG	HEREDITARY HEARING LOSS: NEW GENES DISCOVERY FOR A PREVENTIVE STRATEGY AND THE DEVELOPMENT OF NEW THERAPEUTIC TARGETS	50.000	B.1) Acquisti di beni	0				35.882
						B.2) Acquisti di servizi sanitari	0		449		
						B.3) acquisti di servizi non sanitari	0		7.895	1.180	
						B.6) costi del personale	0	130	49	132	
						Altri costi	0	4.283			
						Totale	0	4.413	8.393	1.312	
62	Fondazione Chiesi	2019	EPINICU	Opportunities for Parents Empowerment in Low resources settings (COPE-I)	90.000	B.1) Acquisti di beni	0				57.158
						B.2) Acquisti di servizi sanitari	0				
						B.3) acquisti di servizi non sanitari	0			1.753	
						B.6) costi del personale	0		10.618	14.012	
						Altri costi	0			6.458	
						Totale	0	0	10.618	22.224	
63	Azzurra	2014	ESOMA	Analisi multidisciplinare di malattie rare	165.000	B.1) Acquisti di beni	45.767				101.549
						B.2) Acquisti di servizi sanitari	0				
						B.3) acquisti di servizi non sanitari	0				
						B.6) costi del personale	14.128				
						Altri costi	3.555				
						Totale	63.451	0	0	0	
64	EUROSPITAL	2020	EUROSPITAL	Utilizzo degli anticorpi anti-transglutaminasi intestinali nella diagnosi della malattia celiaca in età pediatrica e nell'adulto: studio prospettico multicentrico	30.000	B.1) Acquisti di beni	0				14.174
						B.2) Acquisti di servizi sanitari	0				
						B.3) acquisti di servizi non sanitari	0				
						B.6) costi del personale	0				
						Altri costi (attrezzatura sanitaria)	0		15.826		
						Totale	0	0	15.826	0	
65	ISPAD	2017	ISPAD	Ruolo del gusto nel controllo metabolico del diabete mellito di tipo 1	20.909	B.1) Acquisti di beni	3.550				15.318
						B.2) Acquisti di servizi sanitari	0				
						B.3) acquisti di servizi non sanitari	0				
						B.6) costi del personale	0				
						Altri costi	2.042				
						Totale	5.592	0	0	0	
66	donazione privata	2014	PROCEDURE DONAZIONI PER RICERCA	Applicazioni imaging in medicina materno infantile	591.056	B.1) Acquisti di beni	2.809		3.559		256.696
						B.2) Acquisti di servizi sanitari	0				
						B.3) acquisti di servizi non sanitari	0				
						B.6) costi del personale	0		10.833		
						Altri costi (attrezzatura sanitaria, ecc)	135.272	340.396	53.453	334.360	
						Totale	138.082	340.396	67.846	334.360	
67	Liberi di sentire	2021	SENTIRE	Liberi di Sentire	22.000	B.1) Acquisti di beni					10.520
						B.2) Acquisti di servizi sanitari					
						B.3) acquisti di servizi non sanitari					
						B.6) costi del personale				11.480	
						Altri costi					
						Totale	0	0	0	11.480	
68	Associazione AGMEN	2021	AGMEN_M21	Establishment of the facility for production of antiviral-specific T-lymphocytes for immediate use in Adenovirus, Cytomegalovirus, Epstein Barr Virus, BK virus infection/reactivation in	27.838	B.1) Acquisti di beni					15.000
						B.2) Acquisti di servizi sanitari					
						B.3) acquisti di servizi non sanitari					
						B.6) costi del personale				12.838	
						Altri costi					
						Totale	0	0	0	12.838	

Tab. 39 – Dettaglio movimentazioni quota inutilizzata contributi per ricerca

Quote inutilizzate contributi vincolati da privati - sperimentazioni		
Esercizio	Nome sperimentazione	Importo contributo non utilizzato
2017	Studio osservazionale "Farmacovigilanza in pazienti con l'artrite idiopatica giovanile (Pharma child) trattati con farmaci biologici e/o mathotrexate"	2.891
2014-2017	Studio osservazionale "Sorveglianza post-marketing per monitorare la sicurezza e l'efficacia a lungo termine di Omniotroper in infanti, bambini ed adolescenti"	24.617
2014	Studio "Efficacy, tolerability and safety of a new medical device, ZP-025 vaginal gel, in the treatment of a vaginal dryness in adult childbearing potential women"	560
2016-2017	A randomized, double blind, placebo controlled study of canakinumab in patients with Hereditary Periodic Fevers (TRAPS, HIDS, or crFMF) with subsequent randomized withdrawal/dosing frequency reduction and open-label long term epochs.	1.087
2015	"Primo studio cooperativo europeo per il neuroblastoma ad alto rischio"	450
2016	European Vulvo-vaginal Epidemiological Survey (EVES)	2.245
2017	progetto "EPOCA"	87
	STUDIO OSSERVZIONALE "SOFIA:" Resp. dott.ssa Zito - protocol LXM-WH-500005 ; PRA STUDY ID TEAW5005-WH5005 Site 39110	292
2018	Studio SOFIA: "Sicurezza Ovaleap (follitropina alfa) nelle donne non fertili che si sottopongono a superovulazione per le tecniche di riproduzione assistita. Uno studio di coorte"-	4.758
2018	Database del forum europeo sulla crescita Increlex (iniezioni Mecasermin [origine RDNA]. Registro Europeo per monitorare la sicurezza e l'efficacia a lungo termine di Increlex - Registro EU-IGFD	2.300
2020	Studio: A phase 3 randomized, open-label study to assess the efficacy, safety, and pharmacokinetics of golimumab treatment, a human anti-TNF a monoclonal antibody, administered subcutaneously in pediatric participants with moderately to severely active ulcerative colitis	5.666
2020	Studio clinico di fase II, Multicentrico, controllato verso i dati storici, con Dasatinib aggiunto alla chemioterapia standard in bambini e adolescenti con nuova diagnosi di Leucemia Linfoblastica Acuta Philadelphia positiva (Ph+ALL)	4.788
2020	Studio prospettico, osservazionale, longitudinale in pazienti pediatrici con dermatite atopica da moderata a grave, non adeguatamente controllata con terapie topiche su prescrizione o pre la quale terapie non siano consigliabili dal punto di vista medico	753
2021	A 24-month Multicenter, Open-label Phase II Trial Investigating the Safety and Efficacy of Repeated velmanase alfa (recombinant human alpha-mannosidase) Treatment in Pediatric Patients below 6 years of age with Alpha-Mannosidosis - EudraCT 2016-001988-36	20.100
2021	Studio randomizzato, in doppio cieco, controllato con placebo psicoattivo per valutare l'efficacia e la sicurezza di tre dosi fisse (28 mg, 56 mg e 84 mg) di esketamine intranasale in aggiunta alla terapia standard completa per la rapida riduzione dei sintomi del disturbo depressivo maggiore, inclusa l'ideazione suicida, in soggetti pediatrici considerati a rischio imminente di suicidio	360
2021	Registro dell'Alfa-Mannosidosi: studio di coorte prospettico, multicentrico, multinazionale, non interventistico, in pazienti con alfa-mannosidosi	707
2021	Studio multicentrico di fase 3 per valutare la sicurezza e l'efficacia a lungo termine di baricitinib in pazienti da 1 anno a meno 18 anni di età con artrite idiopatica giovanile (AIG) - I4VMC- JAHV	1.592
2021	Studio randomizzato in doppio cieco controllato con placebo di sospensione di sicurezza e di efficacia del Baricitinib in pazienti da 1 anno a meno di 18 anni di età' i4v-mc-jahx	2.177
2021	Studio Osservazionale in urosonografia con SonoVue®/Lumason®- in Pazienti Pediatrici con Reflusso Vescicoureterale Noto o Sospetto	22.500
2021	Registro osservazionale internazionale, multicentrico, prospettico, non interventistico per i pazienti affetti da ipofosfatemia legata all'X (XLH)	627
2021	Clinical Study of the Solo Advance Tympanostomy Tube Device	1.963
2021	COSGOD -Cerebral regional tissue oxygen saturation to guide oxygen delivery in preterm neonates during immediate transition after birth	2.300
TOTALE		102.820

Quote inutilizzate contributi vincolati da privati - altro		
Esercizio	Natura	Importo non utilizzato
2013	Quota 5% trattenuta sul compenso Libero Professionale	10.558
2014	Quota 5% trattenuta sul compenso Libero Professionale	41.571
2015	Quota 5% trattenuta sul compenso Libero Professionale	33.455
2016	Quota 5% trattenuta sul compenso Libero Professionale	34.987
2017	Utilizzo fondo per acquisizione personale abbattimento liste d'attesa (linee regionali prot. n. 7752 dd 10/4/2018)	-
2017	Quota 5% trattenuta sul compenso Libero Professionale	30.734
2018	Quota 5% trattenuta sul compenso Libero Professionale	30.896
2019	Quota 5% trattenuta sul compenso Libero Professionale	35.349
2019	Quota finanziamento per contratto psicologa (Scricciolo)	20.000
2019	Utilizzo fondo per pagamento eccedenza finanziamento prestazioni aggiuntive	-
2020	Utilizzo fondo per contratto psicologa (Scricciolo)	-
2020	Quota 5% trattenuta sul compenso Libero Professionale	28.360
2021	Quota non utilizzata contributo 2021 per contratto psicologa (Scricciolo)	2.306
2021	Quota non utilizzata contributo 2021 per contratto psicologa (ABC)	1.380
2021	Quota non utilizzata contributo 2021 per contratto psicologa (AGMEN)	14.976
2021	Utilizzo fondo per contratto psicologa 2019 (Scricciolo)	-
2021	Quota 5% trattenuta sul compenso Libero Professionale	33.780
2021	Quota non utilizzata contributo 2021 per contratto libero professionale	5.000
2021	Quota payback da aziende farmaceutiche 2019 - linee Regionali	776.233
TOTALE		915.138

Tab. 40 – Dettaglio movimentazioni quota inutilizzata contributi vincolati da privati

Illustrazione dei criteri utilizzati per la determinazione dell'entità dei fondi, nonché degli estremi dei verbali del Collegio Sindacale come specificato nella seguente tabella.

Fondo	Criteri di determinazione	Estremi del verbale del Collegio Sindacale
Fondi per rischi	<p>Sono composti dal "Fondo rischi per cause civili ed oneri processuali" e dal "Fondo rischi per contenzioso personale dipendente". Questi accolgono gli accantonamenti relativi al contenzioso per responsabilità civile verso terzi (franchigia aggregata sulla polizza Rct-Rco), per cause di lavoro, civili e penali ed alle relative spese legali.</p> <p>Nell'anno 2021 i fondi sono stati utilizzati a seguito delle richieste di pagamento e degli eventi intervenuti e sono stati aggiornati in base alle esigenze evidenziate dalla competente S.C. Affari generali e legali con nota prot. n.954/INT dd 23/5/2022 e relativa relazione di dettaglio.</p> <p>Vi rientra, inoltre, gli "Altri fondi rischi", che rileva l'accantonamento per l'arbitrato regionale sul riparto mobilità extraregione e l'accantonamento per la quota richiesta dall'allora AsuiTs per i DRG relativi alle schede di dimissione ospedaliera (SDO) dei neonati nati sani.</p>	<p>I metodi e i criteri sono stati illustrati e condivisi con il Collegio Sindacale nelle sedute del 10 e del 24 maggio 2022</p>

Fondo	Criteri di determinazione	Estremi del verbale del Collegio Sindacale
Quote inutilizzate contributi di parte corrente vincolati	<p>Accolgono:</p> <ul style="list-style-type: none"> - la quota non utilizzata dei contributi finalizzati, per renderla disponibile negli esercizi successivi di effettivo utilizzo, come da nota prot. n. 935/INT dd 18/5/2022 trasmessa dalla Direzione scientifica; - la quota di ricavi da sperimentazioni non ancora utilizzata come da nota prot. n. 245/INT dd 16/2/2025 dell'Ufficio Istitutional Review Board (IRB, afferente alla Direzione scientifica); - la quota del 5% trattenuta sul compenso libero professionale prevista all'art. 2 c.1 lettera e) del D.L. 158/2012; - la quota di pay-back assegnata alle ASSR con la DGR n.1968/2021, da utilizzare nel 2022 a copertura del rinnovo contrattuale; - la quota non utilizzata del finanziamento regionale per l'adeguamento antisismico; - e la quota non utilizzata dei contributi da associazioni (Azzurra, Agmen, ABC) destinate a borse di studio - la quota non spesa del finanziamento per la titolazione delle preparazioni galeniche magistrali di olio di cannabis; - la quota non spesa del finanziamento per la "Formazione disostruzione via aere in età pediatrica"; - la quota non spesa del finanziamento per le "Spese procreazione assistita; - la quota non utilizzata dei contributi statali per Covid. 	I metodi e i criteri sono stati illustrati e condivisi con il Collegio Sindacale nelle sedute del 10 e del 24 maggio 2022
Altri fondi oneri	Composti dal "Fondo rinnovi contrattuali personale dipendente" che accoglie gli accantonamenti per i rinnovi 2019/2021 per il personale del comparto e della dirigenza, quantificati dalla direzione regionale e interamente finanziati nonchè gli utilizzi per le quote pagate nell'anno e dal "Fondo oneri personale in quiescenza", che risulta aumentato dalla quota di competenza 2021, così come richiesto da nota mail della competente SSD Politiche del Personale.	I metodi e i criteri sono stati illustrati e condivisi con il Collegio Sindacale nelle sedute del 10 e del 24 maggio 2022

ALTRE INFORMAZIONI RELATIVE A FONDI RISCHI E ONERI.

Informazione	Caso presente in azienda?		Se sì, illustrare
FR01. Con riferimento ai rischi per i quali è stato costituito un fondo, esiste la possibilità di subire perdite addizionali rispetto agli ammontari stanziati?	NO		
FR02. Esistono rischi probabili, a fronte dei quali non è stato costituito un apposito fondo per l'impossibilità di formulare stime attendibili?	NO		
FR03. Esistono rischi (né generici, né remoti) a fronte dei quali non è stato costituito un apposito fondo perché solo possibili, anziché probabili? Da tali rischi potrebbero scaturire perdite significative?	NO		

Informazione	Caso presente in azienda?	Se sì, illustrare
<p>FR04 – Altro. Esistono altre informazioni che si ritiene necessario fornire per soddisfare la regola generale secondo cui “Se le informazioni richieste da specifiche disposizioni di legge non sono sufficienti a dare una rappresentazione veritiera e corretta, si devono fornire le informazioni complementari necessarie allo scopo” (art 2423 cc)?</p>	<p>NO</p>	<p>In relazione al fondo assicurativo regionale si ricorda che, a far data dal 2017, è stata introdotta attraverso le “Linee regionali”, una nuova modalità di gestione del fondo – da parte di Egas, ora ARCS - che presuppone la "ripartizione" dello stesso tra gli Enti del SSR secondo criteri inadeguati (la ripartizione è stata effettuata per l'anno 2017 in ragione del "<i>fatturato per attività di ricovero, ambulatoriale e di Pronto Soccorso</i>" e per l'anno 2018 in ragione del "<i>personale sanitario pesato</i>") o incongrui nella loro applicazione (sebbene le Linee di gestione 2019 abbiano disposto che "(...) <i>Il finanziamento previsto nelle sovraziendali sarà ripartito tenendo conto della peculiarità delle attività svolte dalle singole Aziende e del relativo grado di rischio proprio di ciascuna</i>", la quota riservata all'IRCCS Burlo ha continuato ad essere inadeguata ancorché incrementata rispetto al biennio 2017-18).</p> <p>Non si può sottacere, infatti, che con il nuovo sistema della cosiddetta budgettizzazione delle risorse regionali a questo Ente è stata assegnata, negli esercizi pregressi, una quota di fondo ritenuta incapiente per la copertura dei rischi assicurativi derivanti dalla responsabilità civile terzi. Ciò risulta tanto più evidente dall’analisi del dato storico relativo alla spesa assicurativa di questo IRCCS negli ultimi dieci anni, come peraltro già segnalato alla Direzione centrale salute con note prot.n. 2870/2017 prot. n.6545/2017 e prot. n. 1458/2018.</p> <p>Nel corso del 2021 il finanziamento sovraziendale assegnato ad ARCS, finalizzato al rischio assicurativo, è stato destinato alla copertura del maggiore costo determinato dall’evoluzione delle stime dei rischi ritenuti probabili, basata sulle conoscenze insorte nell’esercizio corrente, anche su sinistri pregressi, in virtù di nuovi elementi intervenuti o di fatti modificatisi e quindi comunque ascrivibili per competenza all’esercizio corrente. In continuità con i principi consolidati di responsabilizzazione degli enti sanitari alla corretta gestione del rischio clinico e tenendo in considerazione che il riassetto aziendale del SSR, conseguente all’applicazione della L.R. 27/2018, ha comportato una necessaria revisione dei criteri di riparto finora utilizzati, le direttive infrannuali 2021 hanno stabilito che l’eventuale eccedenza tra l’accantonamento necessario all’adeguamento del Fondo rischi per franchigia assicurativa, determinato come sopra descritto, e il finanziamento all’uopo finalizzato, sarebbe stato ripartito fra gli Enti del SSR, così come esistenti in data 01/01/2021, sulla base della compartecipazione percentuale al rischio probabile totale. Il peso percentuale degli Enti del SSR nella generazione del rischio viene calcolato attribuendo ai medesimi anche tutti i sinistri generati anteriormente all’esercizio corrente, a partire dal 2006, dalle strutture sanitarie, ospedaliere e territoriali, che attualmente le compongono.</p>

TRATTAMENTO DI FINE RAPPORTO

CODICE MOD. SP	TRATTAMENTO DI FINE RAPPORTO	Consistenza iniziale	Accantonamenti dell'esercizio	Utilizzi dell'esercizio	Valore finale
PBA250	Fondo per premi operosità medici SUMAI				
PCA010	Fondo per trattamento di fine rapporto dipendenti				
	TOTALE TRATTAMENTO DI FINE RAPPORTO				

Tab. 41 – Consistenza e movimentazioni del Trattamento di Fine Rapporto

Illustrazione dei criteri utilizzati per la determinazione dell'entità dei fondi, come specificato nella seguente tabella.

Fondo	Criteri di determinazione
Fondo trattamento fine rapporto	Il fondo T.F.R. viene gestito direttamente dall'I.N.P.S. – gestione separata ex I.N.P.D.A.P.

ALTRE INFORMAZIONI RELATIVE A TRATTAMENTO DI FINE RAPPORTO.

Informazione	Caso presente in azienda?	Se sì, illustrare
TR01 - Altro. Esistono altre informazioni che si ritiene necessario fornire per soddisfare la regola generale secondo cui "Se le informazioni richieste da specifiche disposizioni di legge non sono sufficienti a dare una rappresentazione veritiera e corretta, si devono fornire le informazioni complementari necessarie allo scopo" (art 2423 cc)?	NO	

DEBITI

CODICE MOD. SP	DEBITI	Valore iniziale	MOVIMENTI DELL'ESERCIZIO		Valore finale	di cui per fatture da ricevere	di cui per acquisti di beni iscritti tra le immobilizzazioni
			Incrementi	Decrementi			
PDA000	MUTUI PASSIVI						
	DEBITI V/STATO						
PDA020	Debiti v/Stato per mobilità passiva extraregionale						
PDA030	Debiti v/Stato per mobilità passiva internazionale						
PDA040	Acconto quota FSR v/Stato						
PDA050	Debiti v/Stato per restituzione finanziamenti - per ricerca:						
	...						
PDA060	Altri debiti v/Stato						
	...						
	...						
	DEBITI V/REGIONE O PROVINCIA AUTONOMA						
PDA080	Debiti v/Regione o Provincia Autonoma per finanziamenti - GSA						
PDA081	Debiti v/Regione o Provincia Autonoma per finanziamenti	418.186	2.910.891	280.320	3.048.757		
PDA090	Debiti v/Regione o Provincia Autonoma per mobilità passiva intraregionale						
PDA100	Debiti v/Regione o Provincia Autonoma per mobilità passiva extraregionale	407.108	0	0	407.108		
PDA110	Acconto quota FSR da Regione o Provincia Autonoma						
PDA120	Altri debiti v/Regione o Provincia Autonoma - GSA						
PDA121	Altri debiti v/Regione o Provincia Autonoma	16.851	0	0	16.851		
PDA130	DEBITI V/COMUNI:						
	Debiti verso comuni						
	...						
	DEBITI V/AZIENDE SANITARIE PUBBLICHE DELLA REGIONE						
PDA160	Debiti v/Aziende sanitarie pubbliche della Regione - per quota FSR						
PDA170	Debiti v/Aziende sanitarie pubbliche della Regione - finanziamento sanitario aggiuntivo corrente LEA						
PDA180	Debiti v/Aziende sanitarie pubbliche della Regione - finanziamento sanitario aggiuntivo corrente extra LEA						
PDA190	Debiti v/Aziende sanitarie pubbliche della Regione - mobilità in compensazione						
PDA200	Debiti v/Aziende sanitarie pubbliche della Regione - mobilità non in compensazione	2.350.828	3.085.304	1.937.645	3.498.487	1.246.018	
PDA210	Debiti v/Aziende sanitarie pubbliche della Regione - altre prestazioni	1.876.607	6.153.160	5.540.004	2.489.763	340.646	
PDA220	Debiti v/Aziende Sanitarie pubbliche fuori Regione	394.916	693.539	935.104	153.350	145.551	
PDA230	Debiti v/Aziende sanitarie pubbliche della Regione per versamenti c/patrimonio netto						
	TOTALE DEBITI V/AZIENDE SANITARIE PUBBLICHE	4.622.350	9.932.003	8.412.753	6.141.600	1.732.215	
	DEBITI V/SOCIETA' PARTECIPATE E/O ENTI DIPENDENTI						
PDA250	Debiti v/enti regionali:						
	Debiti verso l'Ente per la gestione accentrata dei servizi condivisi - EGAS						
						
PDA260	Debiti v/sperimentazioni gestionali:						
						
PDA270	Debiti v/altre partecipate:						
	Debiti per fatture da ricevere da EGAS	77			77		
						
PDA280	DEBITI V/FORNITORI:	6.331.593	50.525.302	49.238.780	7.618.115	3.504.037	
PDA290	Debiti verso erogatori (privati accreditati e convenzionati) di prestazioni sanitarie						
PDA300	Debiti verso altri fornitori	6.331.593	50.525.302	49.238.780	7.618.115	3.504.037	
PDA301	Fornitori nazionali	6.758.564	50.143.051	48.759.994	8.141.621	3.504.037	
PDA302	Note di credito da ricevere (altri fornitori)	-426.972	382.252	478.785	-523.506		
PDA310	DEBITI V/ISTITUTO TESORIERE						
PDA320	DEBITI TRIBUTARI:	1.915.937	17.895.042	19.326.485	484.495		
	IRAP	445.206	2.828.569	3.213.189	60.585		
	Ritenute fiscali	1.090.172	7.007.900	8.096.643	1.429		
	Erario c/IVA	322.910	4.048.492	4.045.183	326.220		
	IVA a debito						
	IVA a debito per split payment	57.543	3.896.427	3.857.709	96.261		
	Altri debiti tributari	106	113.655	113.761	0		
PDA330	DEBITI V/ISTITUTI PREVIDENZIALI, ASSISTENZIALI E SICUREZZA SOCIALE:	1.766.781	12.296.105	13.860.419	202.468		
	INPS (ex gestione INPDAP)	1.733.349	11.860.099	13.412.790	180.658		
	INPS	10.354	100.548	105.569	5.333		
	INAIL	0	259.892	259.892	0		
	ONAOISI	15.773	30.803	30.100	16.477		
	debiti v/altri istituti di previdenza	7.304	44.764	52.068	0		
PDA340	DEBITI V/ALTRI:						
PDA350	Debiti v/altri finanziatori						
PDA360	Debiti v/dipendenti	2.658.222	22.987.454	22.536.930	3.108.746		
PDA370	Debiti v/gestioni liquidatorie						
PDA380	Altri debiti diversi:	1.138.421	3.584.812	3.535.007	1.188.226		
	Debiti per trattenute al personale	2.083	428.258	426.607	3.734		
	Debiti verso personale tirocinante e borsisti	107.220	1.329.901	1.402.444	34.677		
	Debiti per quota integrativa organi direttivi e istituzionali da liquidare	272.930	116.019	6.095	382.854		
	Debiti verso altri enti pubblici	525.081	1.502.784	1.476.838	551.027		
	Debiti cauzionali	207.419	130.792	149.937	188.274		
	Altri debiti	22.956	744	0	23.700		
	Debiti per fatture ricevute e da ricevere	732	76.315	73.087	3.960		

Tab. 42 – Consistenza e movimentazioni dei debiti

CODICE MOD. SP	DEBITI	DEBITI PER ANNO DI FORMAZIONE				
		Anno 2017 e precedenti	Anno 2018	Anno 2019	Anno 2020	Anno 2021
PDA000	MUTUI PASSIVI					
	DEBITI V/STATO					
PDA020	Debiti v/Stato per mobilità passiva extraregionale					
PDA030	Debiti v/Stato per mobilità passiva internazionale					
PDA040	Acconto quota FSR v/Stato					
PDA050	Debiti v/Stato per restituzione finanziamenti - per ricerca:					
					
					
PDA060	Altri debiti v/Stato					
					
					
	DEBITI V/REGIONE O PROVINCIA AUTONOMA					
PDA080	Debiti v/Regione o Provincia Autonoma per finanziamenti	137.866				2.910.891
PDA090	Debiti v/Regione o Provincia Autonoma per mobilità passiva intraregionale					
PDA100	Debiti v/Regione o Provincia Autonoma per mobilità passiva extraregionale	407.108				
PDA110	Acconto quota FSR da Regione o Provincia Autonoma					
PDA120	Altri debiti v/Regione o Provincia Autonoma	16.851				
PDA130	DEBITI V/COMUNI:					
					
					
	DEBITI V/AZIENDE SANITARIE PUBBLICHE DELLA REGIONE					
PDA160	Debiti v/Aziende sanitarie pubbliche della Regione - per quota FSR					
PDA170	Debiti v/Aziende sanitarie pubbliche della Regione - finanziamento sanitario aggiuntivo corrente LEA					
PDA180	Debiti v/Aziende sanitarie pubbliche della Regione - finanziamento sanitario aggiuntivo corrente extra LEA					
PDA190	Debiti v/Aziende sanitarie pubbliche della Regione - mobilità in compensazione					
PDA200	Debiti v/Aziende sanitarie pubbliche della Regione - mobilità non in compensazione			983.494		2.514.993
PDA210	Debiti v/Aziende sanitarie pubbliche della Regione - altre prestazioni	29.454		-93	590.131	1.870.270
PDA220	Debiti v/Aziende Sanitarie pubbliche fuori Regione	206				153.144
PDA230	Debiti v/Aziende sanitarie pubbliche della Regione per versamenti c/patrimonio netto					
	TOTALE DEBITI V/AZIENDE SANITARIE PUBBLICHE	29.660	0	983.402	590.131	4.538.407
	DEBITI V/SOCIETA' PARTECIPATE E/O ENTI DIPENDENTI					
PDA250	Debiti v/enti regionali:					
	Debiti verso l'Ente per la gestione accentrata dei servizi condivisi - EGAS					
					
PDA260	Debiti v/sperimentazioni gestionali:					
					
PDA270	Debiti v/altre partecipate:					
	Debiti per fatture da ricevere da EGAS	60	17			
					
PDA280	DEBITI V/FORNITORI:	287.398	59.896	36.656	37.057	7.197.108
PDA290	Debiti verso erogatori (privati accreditati e convenzionati) di prestazioni sanitarie					
PDA300	Debiti verso altri fornitori	287.398	59.896	36.656	37.057	7.197.108
PDA301	Fornitori nazionali	287.398	59.896	36.656	37.057	7.720.614
PDA302	Note di credito da ricevere (altri fornitori)					-523.506
PDA310	DEBITI V/ISTITUTO TESORIERE					
PDA320	DEBITI TRIBUTARI:					484.495
	IRAP					60.585
	Ritenute fiscali					1.429
	Erario c/IVA					326.220
	IVA a debito					
	IVA a debito per split payment					96.261
	Altri debiti tributari					
PDA330	DEBITI V/ISTITUTI PREVIDENZIALI, ASSISTENZIALI E SICUREZZA SOCIALE:					202.468
	INPS (ex gestione INPDAP)					180.658
	INPS					5.333
	INAIL					
	ONAOI					16.477
	debiti vs/altri istituti di previdenza					
PDA340	DEBITI V/ALTRI:					
PDA350	Debiti v/altri finanziatori					
PDA360	Debiti v/dipendenti	15.474	11.396	2.382	28.736	3.050.758
PDA370	Debiti v/gestioni liquidatorie					
PDA380	Altri debiti diversi:	83.373	20.190	95.333	142.095	847.235
	Debiti verso privati paganti c/cauzioni					
	Debiti per trattenute al personale	874	360	398	452	1.651
	Debiti verso personale tirocinante e borsisti		109			34.568
	Debiti verso organi direttivi e istituzionali					800
	Debiti per quota integrativa organi direttivi e istituzionali da liquidare	53.012	2.069	94.935	116.019	116.019
	Debiti verso altri enti pubblici	29.288	1.497			520.242
	Depositi cauzionali		16.154		25.625	146.495
	Altri debiti	199				23.501
	Debiti per fatture ricevute e da ricevere					3.960

Tab. 43 – Dettaglio dei debiti per anno di formazione

CODICE MOD. SP	DEBITI	DEBITI PER SCADENZA		
		Entro 12 mesi	Tra 1 e 5 anni	Oltre 5 anni
PDA000	MUTUI PASSIVI			
	DEBITI V/STATO			
PDA020	Debiti v/Stato per mobilità passiva extraregionale			
PDA030	Debiti v/Stato per mobilità passiva internazionale			
PDA040	Acconto quota FSR v/Stato			
PDA050	Debiti v/Stato per restituzione finanziamenti - per ricerca:			

PDA060	Altri debiti v/Stato			

	DEBITI V/REGIONE O PROVINCIA AUTONOMA			
PDA080	Debiti v/Regione o Provincia Autonoma per finanziamenti - GSA			
PDA081	Debiti v/Regione o Provincia Autonoma per finanziamenti	3.048.757		
PDA090	Debiti v/Regione o Provincia Autonoma per mobilità passiva intraregionale			
PDA100	Debiti v/Regione o Provincia Autonoma per mobilità passiva extraregionale		407.108	
PDA110	Acconto quota FSR da Regione o Provincia Autonoma			
PDA120	Altri debiti v/Regione o Provincia Autonoma		16.851	
PDA130	DEBITI V/COMUNI:			
	Debiti verso comuni			

	DEBITI V/AZIENDE SANITARIE PUBBLICHE DELLA REGIONE			
PDA160	Debiti v/Aziende sanitarie pubbliche della Regione - per quota FSR			
PDA170	Debiti v/Aziende sanitarie pubbliche della Regione - finanziamento sanitario aggiuntivo corrente LEA			
PDA180	Debiti v/Aziende sanitarie pubbliche della Regione - finanziamento sanitario aggiuntivo corrente extra LEA			
PDA190	Debiti v/Aziende sanitarie pubbliche della Regione - mobilità in compensazione			
PDA200	Debiti v/Aziende sanitarie pubbliche della Regione - mobilità non in compensazione	3.498.487		
PDA210	Debiti v/Aziende sanitarie pubbliche della Regione - altre prestazioni	2.489.761		
PDA220	Debiti v/Aziende Sanitarie pubbliche fuori Regione	153.350		
PDA230	Debiti v/Aziende sanitarie pubbliche della Regione per versamenti c/patrimonio netto			
	TOTALE DEBITI V/AZIENDE SANITARIE PUBBLICHE	6.141.598		
	DEBITI V/SOCIETA' PARTECIPATE E/O ENTI DIPENDENTI			
PDA250	Debiti v/enti regionali:			
	Debiti verso l'Ente per la gestione accentrata dei servizi condivisi - EGAS	0		

PDA260	Debiti v/sperimentazioni gestionali			

PDA270	Debiti v/altre partecipate:			
	Debiti per fatture da ricevere da EGAS	77		

PDA280	DEBITI V/FORNITORI:	7.618.115		
PDA290	Debiti verso erogatori (privati accreditati e convenzionati) di prestazioni sanitarie			
PDA300	Debiti verso altri fornitori	7.618.115		
PDA301	Fornitori nazionali	8.141.621		
PDA302	Note di credito da ricevere (altri fornitori)	-523.506		
PDA310	DEBITI V/ISTITUTO TESORIERE			
PDA320	DEBITI TRIBUTARI:	484.495		
	IRAP	60.585		
	Ritenute fiscali	1.429		
	Erario c/IVA	326.220		
	IVA a debito			
	IVA a debito per split payment	96.261		
	Altri debiti tributari	0		
PDA330	DEBITI V/ISTITUTI PREVIDENZIALI, ASSISTENZIALI E SICUREZZA SOCIALE:	202.468		
	INPS (ex gestione INPDAP)	180.658		
	INPS	5.333		
	INAIL	0		
	ONAOI	16.477		
	debiti v/altri istituti di previdenza	-0,16		
PDA340	DEBITI V/ALTRI:	4.296.972	0	
PDA350	Debiti v/altri finanziatori			
PDA360	Debiti v/dipendenti	3.108.746		
PDA370	Debiti v/gestioni liquidatorie			
PDA380	Altri debiti diversi:	1.188.226	0	
	Debiti per trattenute al personale	3.734		
	Debiti verso personale tirocinante e borsisti	34.677		
	Debiti per quota integrativa organi direttivi e istituzionali da liquidare	382.854		
	Debiti verso altri enti pubblici	551.027		
	Debiti cauzionali	188.274		
	Altri debiti	23.700		
	Debiti per fatture ricevute e da ricevere	3.960		

Tab. 44 – Dettaglio dei debiti per scadenza

Destinazione	Soggetto erogatore	Riferimenti delibera di autorizzazione regionale	Importo iniziale	Scadenza	Debito residuo	Tasso di interesse	Garanzie reali

Tab. 45 – Dettaglio mutui

DETTAGLIO DEBITI INTRAREGIONALI PER SINGOLA AZIENDA	Mobilità in compensazione	Mobilità non in compensazione	Altre prestazioni
AZIENDA REGIONALE DI COORDINAMENTO PER LA SALUTE - ARCS			1.179.758
ASU FC - FRIULI CENTRALE		59.740	12.464
ASU GI - GIULIANA ISONTINA		3.405.114	1.246.207
AS FO - FRIULI OCCIDENTALE		33.601	51.331
CENTRO RIFERIM. ONC. AVIANO		33	
TOTALE	0	3.498.488	2.489.761

Le partite di debito infragruppo corrispondono agli accordi fra Aziende

Tab. 46 – Dettaglio debiti intraregionali per mobilità (in compensazione e non) e per altre prestazioni

DB01 – TRANSAZIONI

DB01 – NO	I debiti verso fornitori non sono sottoposti a procedure di transazione regionali.
DB01 – SI	I debiti verso fornitori sono sottoposti a procedure di transazione regionali. [SPECIFICARE IMPORTI PER FORNITORI E ALLEGARE COMUNICAZIONI REGIONALI IN MERITO].

ALTRE INFORMAZIONI RELATIVE A DEBITI.

Informazione	Caso presente in azienda?	Se sì, illustrare
DB02 - Altro. Esistono altre informazioni che si ritiene necessario fornire per soddisfare la regola generale secondo cui "Se le informazioni richieste da specifiche disposizioni di legge non sono sufficienti a dare una rappresentazione veritiera e corretta, si devono fornire le informazioni complementari necessarie allo scopo" (art 2423 cc)?	SI	La variazione aumentativa dei Debiti verso Regione deriva principalmente dalla restituzione del finanziamento per attività sovraziendali (SMA), già incassato ma non totalmente utilizzato. In relazione alla situazione debitoria, ai sensi di quanto disposto dal dl 66/2014 art. 41 comma 1, si evidenzia che l'Istituto ha eseguito i pagamenti ai fornitori entro la scadenza dei termini previsti dal decreto legislativo 231/2002 s.m.i. ed il tempo medio di pagamento risulta essere stato inferiore ai 60 giorni (circa 50 giorni). Sul sito web istituzionale, in "Amministrazione Trasparente – Pagamenti dell'amministrazione – indicatore di tempestività" è presente, infatti, l'indicatore di tempestività dei pagamenti, inteso come la differenza tra la data di scadenza delle fatture e la data dell'ordinativo di pagamento (pari a -9,87). Nel partitario dei fornitori sono presenti ancora fatture sospese relative ad anni precedenti, ma si tratta di debiti non liquidabili in quanto contestati e per i quali si è in attesa di ricevere le note di variazione a loro completa copertura

RATEI E RISCONTI PASSIVI

CODICE MOD. CE	RATEI PASSIVI	Importo	di cui oltre 12 mesi
PEA010			
	...		
	TOTALE	-	

Tab. 47 – Ratei passivi – Dettaglio a livello di costo (codice CE)

CODICE MOD. CE	RISCONTI PASSIVI	Importo	di cui oltre 12 mesi
PEA030	ASU FC - Prestazioni 2021	29.920	
	...		
	TOTALE	29.920	

Tab. 48 – Risconti passivi – Dettaglio a livello di ricavo (codice CE)

ALTRE INFORMAZIONI RELATIVE A RATEI E RISCONTI PASSIVI.

Informazione	Caso presente in azienda?	Se sì, illustrare
RP01 – Altro. Esistono altre informazioni che si ritiene necessario fornire per soddisfare la regola generale secondo cui “Se le informazioni richieste da specifiche disposizioni di legge non sono sufficienti a dare una rappresentazione veritiera e corretta, si devono fornire le informazioni complementari necessarie allo scopo” (art 2423 cc)?	NO	

CONTI D'ORDINE

CODICE MOD. SP	CONTI D'ORDINE	Valore iniziale	Incrementi	Decrementi	Valore finale
PFA000	F.1) CANONI DI LEASING ANCORA DA PAGARE	42.910		8.343	34.567
PFA010	F.2) DEPOSITI CAUZIONALI				-
PFA020	F.3) BENI IN COMODATO				-
PFA030	F.4) ALTRI CONTI D'ORDINE	2.782.163	-	-	2.782.163
	<i>Canoni di leasing a scadere</i>				-
	<i>Depositi cauzionali</i>				-
	<i>Beni di terzi presso l'Azienda</i>	2.782.163			2.782.163
	<i>Garanzie prestate (fideiussioni, avalli, altre garanzie personali e reali)</i>				
	<i>Garanzie ricevute (fideiussioni, avalli, altre garanzie personali e reali)</i>				
	<i>Beni in contenzioso</i>				
	<i>Altri impegni assunti</i>				
	...				

Tab. 49 – Dettagli e movimentazioni dei conti d'ordine

ALTRE INFORMAZIONI RELATIVE A CONTI D'ORDINE.

Informazione	Caso presente in azienda?		Se sì, illustrare
CO01. Sono state attivate operazioni di project finance?	NO		
CO02. Esistono beni dell'Azienda presso terzi (in deposito, in pegno o in comodato)?	NO		
CO03 – Altro. Esistono altre informazioni che si ritiene necessario fornire per soddisfare la regola generale secondo cui "Se le informazioni richieste da specifiche disposizioni di legge non sono sufficienti a dare una rappresentazione veritiera e corretta, si devono fornire le informazioni complementari necessarie allo scopo" (art 2423 cc)?	NO		

CONTRIBUTI IN CONTO ESERCIZIO

CODICE MOD. CE	CONTRIBUTI IN C/ESERCIZIO	Quota capitaria	Funzioni	Altro	Note di cui COVID-19
AA0031	Finanziamento indistinto		9.742.485		
AA0032	Finanziamento indistinto finalizzato da Regione			14.276.430	64.967
AA0034	Funzioni Pronto Soccorso		2.328.685		
AA0035	Funzioni Altro		5.102.433		
AA0080	Contributi da Regione o Prov. Aut. (extra fondo) - Risorse aggiuntive da bilancio regionale a titolo di copertura <u>LEA</u>				
AA0090	Contributi da Regione o Prov. Aut. (extra fondo) - Risorse aggiuntive da bilancio regionale a titolo di copertura <u>extra LEA</u>				

Tab. 50 – Dettagli contributi in conto esercizio

CODICE MOD. CE	DETTAGLIO CONTRIBUTI IN C/ESERCIZIO	Data	Oggetto	Importo assegnato	Importo utilizzato	Codice conto
AA0020	DA REGIONE O.P.A. PER QUOTA F.S. REGIONALE:			31.450.032		
AA0030	Quota F.S. regionale - indistinto					
AA0031	Finanziamento indistinto			9.742.485		600.100.100.100
AA0032	Finanziamento indistinto finalizzato da Regione					
	Quota regionale ricerca per gli IRCCS			9.297.000		600.100.100.200
	Finanziamento OFG					
	Finanziamento disinfezione zanzare					
	Indennizzi malattie epizootiche degli animali					
	L.178/2020 c. 416 - finanziamento esecuzione dei tamponi antigenici rapidi da parte dei medici di medicina generale e dei pediatri di libera scelta					
	L.178/2020, art. 1 comma 464 - finanziamento aggiuntivo personale medico, infermieristico e assistenti sanitari per azione di contrasto all'emergenza da Covid-19			7.472		600.100.100.200
	L. 178/2020, art. 1, commi 468-470 - Pagamento risorse 2021 da destinare agli MMG per la retribuzione del personale infermieristico durante emergenza Covid-19					
	L. 178/2020, art. 1, commi 469-470 - fondo qualità assistenza FLS per retribuzione di personale infermieristico					
	DL 73/2021 - acquisizione di personale straordinario in relazione alla emergenza da covid-19					
	DL 73/2021 -Esenzione compartecipazione spesa e monitoraggio pazienti guariti da Covid-19					
	DL 34/2020 - fondi per acquisizione di personale anno 2021 in relazione all'emergenza da covid-19					
	DL 41/2021 - risorse garanzia del massimo livello di copertura vaccinale					
	DL 41/2021 - covid hotel					
	DL 73/2021 Forme di lavoro autonomo anche co.co.co. per reclutamento professionisti sanitari e assistenti sociali per neuropsichiatria infantile			47.733		600.100.100.200
	D.L. 34/2020 art. 2, c. 10 Fondi COVID personale ass. ospedaliera			9.762		600.100.100.200
	...					
	Finanziamento attività finalizzate e/o delegate dalla Regione:					
	1 Sorveglianza epidemiologica e virologica dell'influenza					
	2 Progetto "Piccole produzioni locali"					
	3 Promozione, prescrizione e somministrazione esercizio fisico personalizzato					
	4 Sviluppo delle conoscenze tra ambiente e salute					
	5 Corsi residenziali rivolti ai soggetti diabetici					
	6 Progetto odontoiatria pubblica					
	7 Canone Ministero Telecomunicazioni per ponte radio emergenza sanitaria 118					
	8 Spese di funzionamento Centro per la formazione in sanità					
	9 Rimborso oneri per indennizzi L. 210/92					
	10 Costi personale e continuità progetti Centro Collaboratore OMS					
	11 Finanziamento Progetto Riabilitazione Tossicodipendenti					
	12 Personale disturbi comportamento alimentare, autismo					
	13 Progetto regionale OMS - Regions for Health Network (RHN)					
	14 Progetto Comunicatori verbali					
	15 Finanziamento Soccorso Alpino					
	16 Rimborsi iscrizione volontaria SSN					
	17 Finanziamento per attività di riabilitazione funzionale per le disabilità fisiche, psichiche e sensoriali					
	18 Programmi di abilitazione/riabilitazione salute mentale minori e budget di salute			30.000		600.100.100.200
	Progetti d'inserimento sia diurno che pomeridiano di persone preadolescenti e adolescenti affetti da					
	19 disturbi pervasivi dello sviluppo (disturbi dello spettro autistico)					
	20 Remunerazione delle prestazioni di riabilitazione funzionale per i disturbi dello spettro autistico					
	21 Avvalimento di personale delle Aziende Sanitarie per le progettualità della Rete Cure Sicure					
	22 Piano sangue regionale					
	23 Elisoccorso					
	24 Campagna di informazione donatori di sangue					
	25 Assicurazioni RC - polizza					
	26 Assicurazioni RC - fondo copertura					
	Risorse aggiuntive regionali per il personale dipendente del comparto e della dirigenza del SSR (importi con oneri inclusi)			1.148.123		600.100.100.200
	27 mod. Risorse aggiuntive regionali per personale elisoccorso del SSR (importi con oneri inclusi)					
	28 Piano della formazione, della comunicazione e studi					
	Piano per la valutazione del patrimonio edile impiantistico del SSR (Prima fase) e per realizzazione di					
	29 studi di fattibilità e progettazioni preliminari per appalti pubblici					
	30 Progetti internazionali					
	31 Attività di supporto alla Direzione centrale nel settore delle tecnologie e degli investimenti					
	Attività di supporto al Ministero della salute nel settore dei dispositivi medici e di supporto e alla					
	32 Direzione centrale nel settore delle tecnologie e degli investimenti					
	33 Accantonamento rinnovi contrattuali 2019/2021 comparto e dirigenza - competenza 2021			1.617.377		600.100.100.200
	34 Personale in utilizzo presso la Direzione centrale salute			164.565		600.100.100.200
	35 Finanziamento AIR Medicina convenzionata					
	36 ACN medicina convenzionata 2019/2021 competenza 2021					
	37 Emofilia					
	38 SMA			1.068.788		600.100.100.200
	39 Cart-T					
	40 Rimborso premi di solidarietà agli operatori socio-sanitari per emergenza Covid-19					
	41 Ammodernamento CUP regionale: piano di comunicazione					
	42 "Programmi di abilitazione/riabilitazione dipendenze e budget di salute"					
	43 Screening cardiovascolare					
	44 Costi COVID-19 per contact tracing					
	45 Indennità personale sanitario e oss			294.629		600.100.100.200
	46 Incremento indennità esclusività dirigenti sanitari			462.106		600.100.100.200
	47 Incremento fondi trattamento accessorio dirigenti sanitari (arretrato 2020)			47.558		600.100.100.200
	48 Registro morte cardiaca improvvisa					
	49 Progetto My Pebs					
	50 Formazione operatori socio-sanitari (OSS)					
	51 Incremento fondi trattamento accessorio dirigenti sanitari (anno 2021)			52.815		600.100.100.200
	52 Costi COVID-19 per gestione campagna vaccinale					
	53 Finanziamento aggiuntivo per contenimento tempi di attesa - prestazioni di particolare rilevanza					
	54 Finanziamento aggiuntivo per contenimento tempi di attesa - prestazioni di particolare rilevanza					
	55 Personale in utilizzo presso la Direzione centrale salute (adeguamento per passaggio funzioni)					
	56 Incremento fondi trattamento accessorio dirigenti sanitari (arretrato 2019)			28.500		600.100.100.200
	57 Quota INAIL finalizzata					
	58 Preparazioni galeniche magistrali di olio di cannabis					
AA0033	Funzioni					
AA0034	Funzioni Pronto Soccorso			2.328.685		600.100.100.300.10
AA0035	Funzioni Altro			5.102.433		600.100.100.300.20
AA0036	Quota finalizzata per il Piano aziendale di cui all'art. 1, comma 528, L. 208/2015					
AA0040	Quota F.S. regionale - vincolato					

CODICE MOD. CE	DETTAGLIO RETTIFICA CONTRIBUTI C/ESERCIZIO PER DESTINAZIONE AD INVESTIMENTI	Contributo assegnato	Quota destinata ad investimenti	Incidenza %
AA0020	Contributi in c/esercizio da Regione o P.A. per quota F.S. regionale	31.450.032		
AA0060	Contributi in c/esercizio da Regione o P.A. extra fondo	1.980.138		
AA0110	Contributi in c/esercizio da aziende sanitarie pubbliche (extra fondo)	-		
AA0140	Contributi da Ministero della Salute e da altri soggetti pubblici (extra fondo)	166.970		
AA0180	Contributi in c/esercizio per ricerca	9.550.321		
AA0230	Contributi in c/esercizio da privati	87.496		
	Totale	43.234.957		

Tab. 52 – Dettaglio rettifica contributi in conto esercizio per destinazione ad investimenti

ALTRE INFORMAZIONI RELATIVE A CONTRIBUTI IN CONTO ESERCIZIO.

Informazione	Caso presente in azienda?	Se sì, illustrare
CT01. Sono state rilevate significative variazioni rispetto all'esercizio precedente?	SI	<p>I contributi in conto esercizio da Regione, valorizzati secondo le indicazioni regionali, rilevano oltre che il finanziamento regionale indistinto, anche il finanziamento su fondi statali a copertura dei costi Covid. Questo ultimo per complessivi euro 1.493.152, a cui si somma l'utilizzo di fondi del 2020 per euro 315.810, la donazione in natura di euro 10.000 e la quota rilevata tra le sopravvenienze per euro 2.193.296, risulta a copertura di costi vari per complessivi euro 4.444.212 e rilevato quale residuo non speso tra gli accantonamenti per euro 58.001.</p> <p>Tra le sovraziendali, per complessivi euro 4.783.720, sono registrate le risorse aggiuntive regionali (euro 1.148.123), l'accantonamento rinnovi contrattuali 2019/2021 del comparto e della dirigenza (euro 1.486.635), il rimborso del costo del farmaco (Spinraza) per la cura della atrofia muscolare spinale – SMA (euro 1.068.788), il rimborso del personale in utilizzo presso la Direzione Centrale Salute (euro 164.565), il rimborso del programma di abilitazione/riabilitazione salute mentale minori e budget di salute (euro 30.000), l'indennità personale sanitario e oss (euro 294.629 - da utilizzarsi quale accantonamento per rinnovi contrattuali), l'incremento indennità esclusività dirigenti sanitari (euro 462.106), l'incremento fondi trattamento accessorio dirigenti sanitari - arretrato 2020 - (euro 47.558), l'incremento fondi trattamento accessorio dirigenti sanitari - arretrato 2021 - (euro 52.815), l'incremento fondi trattamento accessorio dirigenti sanitari - arretrato 2019- (euro 28.500) e l'integrazione per l'accantonamento rinnovi contrattuali 2019/2021 del comparto e della dirigenza (euro 130.742 – nota DCS prot. n. 18496/P/GEN dd. 19/5/2022).</p> <p>I contributi in conto esercizio per ricerca, contabilizzati secondo quanto previsto dal D. Lgs. 118/2011, risultano iscritti nel loro ammontare complessivo di assegnazione dell'anno e non per la sola quota di effettivo utilizzo.</p> <p>L'attribuzione definitiva del finanziamento per la ricerca corrente è avvenuta solo a fine novembre (tramite Workflow della ricerca in data 30.11.2021) e risulta pari ad euro 4.658.156 (comprensivo del costo Bibliosan pari ad euro 209.829), pertanto in aumento di euro 1.482.053 rispetto all'anno precedente. Il valore dei finanziamenti per la ricerca finalizzata, ministeriale - regionale - da altri soggetti pubblici e privati, da leggere assieme alla voce "Utilizzo fondi per quote inutilizzate contributi vincolati di esercizi precedenti" per la parte afferente la ricerca, rappresenta il totale dei contributi assegnati (euro 11.418.862). Per determinare l'effettivo utilizzo di competenza dell'esercizio 2021, è necessario detrarre dalle poste di ricavo, comprensive del sopraindicato utilizzo fondi afferenti alla ricerca, la quota di accantonamento per quote inutilizzate di contributi vincolati, sempre solo afferenti la ricerca (euro 4.005.125), a questo si aggiunge la quota per acquisto di beni patrimoniali (euro 331.252) per determinare la quota complessiva del finanziamento utilizzato, pari ad euro 7.744.989. come da nota prot. INT n. 935 dd 18/5/2022 della Direzione scientifica.</p>

PROVENTI E RICAVI DIVERSI

CODICE MOD. CE	DETTAGLIO RICAVI PER PRESTAZIONI SANITARIE IN MOBILITA'	ASU GI	ASU FC	AS FO	CRO	ARCS	TOTALE
	RICAVI DA MOBILITA' SANITARIA INFRAREGIONALE (A)						
AA0350	Prestazioni di ricovero	13.946.103	2.929.316	1.726.122			18.601.541
AA0360	Prestazioni di specialistica ambulatoriale	5.335.786	975.404	557.649			6.868.840
AA0370	Prestazioni di psichiatria residenziale e semiresidenziale						-
AA0380	Prestazioni di File F	361.873	104.576	28.720			495.169
AA0390	Prestazioni servizi MMG, PLS, Contin. assistenziale						-
AA0400	Prestazioni servizi farmaceutica convenzionata						-
AA0410	Prestazioni termali						-
AA0420	Prestazioni trasporto ambulanze ed elisoccorso						-
AA0430	Altre prestazioni sanitarie e socio-sanitarie						-
		19.643.762	4.009.296	2.312.491	-		25.965.549
	RICAVI DA MOBILITA' SANITARIA EXTRAREGIONALE (B)						
AA0460	Prestazioni di ricovero						3.689.550
AA0470	Prestazioni di specialistica ambulatoriale						752.658
AA0480	Prestazioni di psichiatria residenziale e semiresidenziale						-
AA0490	Prestazioni di File F						34.403
AA0500	Prestazioni servizi MMG, PLS, Contin. assistenziale						-
AA0510	Prestazioni servizi farmaceutica convenzionata						-
AA0520	Prestazioni termali						-
AA0530	Prestazioni trasporto ambulanze ed elisoccorso						-
AA0540	Altre prestazioni sanitarie e socio-sanitarie						-
AA0550	Ricavi per cessione di emocomponenti e cellule staminali						-
AA0560	Ricavi per differenziale tariffe TUC						-
							4.476.611
	TOTALE RICAVI DA MOBILITA' (A+B)	19.643.762	4.009.296	2.312.491	-		30.442.160
AA0360	RICAVI PER PRESTAZIONI OGGETTO DI FATTURAZIONE DIRETTA INFRAREGIONALE (C)	1.024.865	36.735	37.115	81		1,098.796
AA0570	RICAVI PER PREST. OGGETTO DI FATTUR. DIRETTA EXTRAREGIONALE (D)						92.818
	TOTALE RICAVI PER PREST. OGGETTO DI FATTURAZ. DIRETTA (C+D)	1.024.865	36.735	37.115	81		1,191.614
	TOTALE RICAVI AZIENDE REGIONE (A+C)						27.064.345
	TOTALE RICAVI AZIENDE EXTRA REGIONE (B+D)						4.569.429
	TOTALE RICAVI AZIENDE SANITARIE PUBBLICHE (A+B+C+D)						31.633.774

Tab. 53 – Dettaglio ricavi per prestazioni sanitarie in mobilità

CODICE MOD. CE	PRESTAZIONI SANITARIE EROGATE IN REGIME DI INTRAMOENIA	Valore CE al 31/12/2021	Valore CE al 31/12/2020	Variazioni importo	Variazioni %
AA0680	Ricavi per prestazioni sanitarie intramoenia - Area ospedaliera	100.143	84.885	15.258	18%
AA0690	Ricavi per prestazioni sanitarie intramoenia - Area specialistica	671.019	535.626	135.393	25%
AA0700	Ricavi per prestazioni sanitarie intramoenia - Area sanità pubblica	-	-	-	-
AA0710	Ricavi per prestazioni sanitarie intramoenia - Consulenze (ex art. 55 c.1 lett. c), d) ed ex art. 57-58)	85.898	90.417	4.519	-5%
AA0720	Ricavi per prestazioni sanitarie intramoenia - Consulenze (ex art. 55 c.1 lett. c), d) ed ex art. 57-58) (Aziende sanitarie pubbliche della Regione)	68.011	62.744	5.267	8%
AA0730	Ricavi per prestazioni sanitarie intramoenia - Altro	8.900	8.515	385	5%
AA0740	Ricavi per prestazioni sanitarie intramoenia - Altro (Aziende sanitarie pubbliche della Regione)				
	TOTALE RICAVI INTRAMOENIA	933.972	782.187	151.785	
BA1210	Compartecipazione al personale per att. libero professionale intramoenia - Area ospedaliera	64.250	46.650	17.600	38%
BA1220	Compartecipazione al personale per att. libero professionale intramoenia- Area specialistica	500.517	397.589	102.928	26%
BA1230	Compartecipazione al personale per att. libero professionale intramoenia - Area sanità pubblica	-	-	-	-
BA1240	Compartecipazione al personale per att. libero professionale intramoenia - Consulenze (ex art. 55 c.1 lett. c), d) ed ex Art. 57-58)	115.317	124.099	8.782	100%
BA1250	Compartecipazione al personale per att. libero professionale intramoenia - Consulenze (ex art. 55 c.1 lett. c), d) ed ex Art. 57-58) (Aziende sanitarie pubbliche della Regione)	-	-	-	100%
BA1260	Compartecipazione al personale per att. libero professionale intramoenia - Altro	53.694	72.204	18.510	-26%
BA1270	Compartecipazione al personale per att. libero professionale intramoenia- Altro (Aziende sanitarie pubbliche della Regione)				
	TOTALE QUOTE RETROCESSE AL PERSONALE (ESCLUSO IRAP)	733.777	640.542	93.235	
	Indennità di esclusività medica per attività di libera professione				
	IRAP relativa ad attività di libera professione (intramoenia)	59.231	41.215	18.016	
	Costi diretti aziendali	5.559	4.727	832	
	Costi generali aziendali	59.329	53.114	6.216	
	Fondo di perequazione (già presente in BA1260)				
	TOTALE ALTRI COSTI INTRAMOENIA	124.119	99.056	25.063	

Tab. 54 – Dettaglio ricavi e costi per prestazioni sanitarie erogate in regime di intramoenia

DETTAGLIO RIMBORSI DA AZIENDE SANITARIE PUBBLICHE DELLA REGIONE PER ACQUISTI DI BENI	ASU GI	ASU FC	AS FO	CRO	ARCS	TOTALE
Prodotti farmaceutici ed emoderivati:						
Medicinali con AIC, ad eccezione di vaccini ed emoderivati di produzione regionale						-
Medicinali senza AIC						-
Emoderivati di produzione regionale						-
Sangue ed emocomponenti						-
Dispositivi medici:						-
Dispositivi medici						-
Dispositivi medici impiantabili attivi						-
Dispositivi medico diagnostici in vitro (IVD)						-
Prodotti dietetici						-
Materiali per la profilassi (vaccini)						-
Prodotti chimici						-
Materiali e prodotti per uso veterinario						-
Altri beni e prodotti sanitari:	9.755					9.755
...						-
...						-
Prodotti alimentari						-
Materiali di guardaroba, di pulizia e di convivenza in genere						-
Combustibili, carburanti e lubrificanti						-
Supporti informatici e cancelleria						-
Materiale per la manutenzione						-
Altri beni e prodotti non sanitari:						-
...						-
...						-
TOTALE	9.755	-	-	-	-	9.755

Tab. 55 – Dettaglio rimborsi da aziende sanitarie pubbliche della Regione per acquisti di beni

ALTRE INFORMAZIONI RELATIVE A PROVENTI E RICAVI DIVERSI.

Informazione	Caso presente in azienda?	Se sì, illustrare
PR01. Sono state rilevate significative variazioni rispetto all'esercizio precedente?	SI	<p>Per l'esercizio 2021 i valori delle prestazioni di ricovero, delle prestazioni ambulatoriali e diagnostiche e di farmaceutica territoriale erogate a favore di cittadini regionali costituiscono dati di bilancio suscettibili di variazioni a consuntivo e pertanto rappresentative dell'effettiva attività e valorizzate a tariffa FVG piena: le stesse presentano un aumento complessivo rispetto sia al preventivo che al consuntivo per lo più derivante dell'aumento dell'attività rilevata nell'ambito della mobilità regionale da parte dell'ARCS, peraltro parzialmente compensata dal calo dell'attrazione extraregionale, così come comunicata dalla DCS con nota prot. n.29236 dd 27/10/2021.</p> <p>Si segnala nuovamente, peraltro, l'effetto negativo determinato dalla mancata applicazione anche per le tariffe regionali dell'Accordo interregionale per la compensazione della mobilità sanitaria (Accordo CSR 18/10/2018) che riconosce per i pazienti extraregionali un incremento del 20% delle tariffe per 119 DRG pediatrici con alta complessità e un ulteriore incremento del 7% per gli istituti pediatrici monospecialistici presso i quali sono svolti insegnamenti universitari di pediatria. Detto accordo classifica l'IRCCS Burlo quale ospedale pediatrico monospecialistico.</p> <p>Da evidenziare la minor valorizzazione dell'attività ambulatoriale a seguito all'applicazione delle nuove tariffe regionali di specialistica ambulatoriale a partire dal 1/1/2019, minor valorizzazione comunque ben assorbita dall'aumento di attività delle prestazioni di genetica medica.</p>

DETTAGLIO ACQUISTI DI BENI SANITARI PER TIPOLOGIA DI DISTRIBUZIONE
Prodotti farmaceutici ed emoderivati:
Medicinali con AIC, ad eccezione di vaccini ed emoderivati di produzione regionale
Medicinali senza AIC
Emoderivati di produzione regionale
Prodotti dietetici
TOTALE

Distribuzione		TOTALE
Diretta	Per conto	
583.924		
583.924		

ACQUISTI DI BENI

Tab. 56 – Dettaglio acquisti di beni sanitari per tipologia di distribuzione

DETTAGLIO ACQUISTI DI BENI DA AZIENDE SANITARIE PUBBLICHE DELLA REGIONE	ASU GI	ASU FC	AS FO	CRO	ARCS	TOTALE
Prodotti farmaceutici ed emoderivati:	18	-	-	3.234	5.211.695	5.214.947
Medicinali con AIC, ad eccezione di vaccini ed emoderivati di produzione regionale	18			3.234	3.360.286	3.363.538
Medicinali senza AIC					72.437	72.437
Emoderivati di produzione regionale						-
Dispositivi medici						-
Dispositivi medici					1.596.236	1.596.236
Dispositivi medici impiantabili attivi						-
Dispositivi medico diagnostici in vitro (IVD)					11.164	11.164
Prodotti dietetici					15.775	15.775
Materiali per la profilassi (vaccini)					14.920	14.920
Prodotti chimici						-
Materiali e prodotti per uso veterinario						-
Altri beni e prodotti sanitari					140.876	140.876
...						
Beni e prodotti non sanitari da Aziende sanitarie pubbliche della Regione	-	-	-	-	287.717	287.717
Prodotti alimentari					8.959	8.959
Materiali di guardaroba, di pulizia e di convivenza in genere					212.640	212.640
Combustibili, carburanti e lubrificanti						-
Supporti informatici e cancelleria					64.926	64.926
Materiale per la manutenzione						-
Altri beni e prodotti non sanitari:					1.192	1.192
TOTALE	18	-	-	3.234	5.499.412	5.502.664

Tab. 57 – Dettaglio acquisti di beni da aziende sanitarie pubbliche

AB01 – ACQUISTI DI BENI

AB01 – NO	Ciascuna tipologia di bene, compreso nelle voci relative agli acquisti di beni sanitari e non sanitari, è monitorata attraverso il sistema gestionale del magazzino, che rileva ogni tipologia di movimento, in entrata e in uscita.
AB01 – SI	Alcune tipologie di beni, compresi nelle voci relative agli acquisti di beni sanitari e non sanitari, non sono monitorate attraverso il sistema gestionale del magazzino, ma sono gestiti ... [SPECIFICARE TIPOLOGIA BENI, MODALITÀ DI RILEVAZIONE E IMPORTO]

ALTRE INFORMAZIONI RELATIVE AGLI ACQUISTI DI BENI

Informazione	Caso presente in azienda?		Se sì, illustrare
AB02. Sono stati rilevati costi per acquisto di beni da altre Aziende Sanitarie della Regione? Se sì, di quali tipologie di beni si tratta?	SI		Tutti gli acquisti di beni sanitari e non sanitari effettuati tramite la centrale di acquisto ARCS (Azienda Regionale di Coordinamento per la Salute)
AB03. Sono state rilevate significative variazioni rispetto all'esercizio precedente?	NO		Si registra complessivamente una variazione aumentativa nei consumi, in modo particolare nei dispositivi medici l'aumento riscontrato deriva sia da un maggior consumo di strumentario per la sala operatoria della SC Ortopedia a seguito di una importante ripresa dell'attività, in particolare per interventi di artrodesi, sia da una maggiore complessità degli interventi trattati in sala ginecologica che hanno determinato un incremento dell'uso di manipoli monouso ad alto costo e l'inserimento di nuovi presidi tecnici). Voce a parte per i dispositivi medico diagnostici in vitro, che risentono della riprogrammazione e del relativo utilizzo per la ricerca nonché del maggior consumo imputabile per lo più alla messa a regime delle nuove attività di sequenziamento genetico tramite l'utilizzo di metodologie innovative da parte della SC di Genetica Medica, che trovano peraltro correlazione nell'incremento dei ricavi della mobilità per la specialistica ambulatoriale.

ACQUISTI DI SERVIZI

CODICE MOD. CE	DETTAGLIO ACQUISTI DI SERVIZI SANITARI IN MOBILITA'	ASU GI	ASU FC	AS FO	CRO	ARCS	TOTALE
	COSTI DA MOBILITA' SANITARIA INFRAREGIONALE (A)						
BA0470	Acquisti servizi sanitari per medicina di base						
BA0510	Acquisti servizi sanitari per farmaceutica						
BA0540	Acquisti servizi sanitari per assistenza specialistica ambulatoriale						
BA0650	Acquisti servizi sanitari per assistenza riabilitativa						
BA0710	Acquisti servizi sanitari per assistenza integrativa						
BA0760	Acquisti servizi sanitari per assistenza protesica						
BA0810	Acquisti servizi sanitari per assistenza ospedaliera						
BA0910	Acquisto prestazioni di psichiatria residenziale e semiresidenziale						
BA0970	Acquisto prestazioni di distribuzione farmaci File F						
BA1040	Acquisto prestazioni termali in convenzione						
BA1100	Acquisto prestazioni trasporto sanitario						
BA1150	Acquisto prestazioni Socio-Sanitarie a rilevanza sanitaria						
	COSTI DA MOBILITA' SANITARIA EXTRAREGIONALE (B)						
BA0480	Acquisti servizi sanitari per medicina di base						
BA0520	Acquisti servizi sanitari per farmaceutica						
BA0560	Acquisti servizi sanitari per assistenza specialistica ambulatoriale						
BA0730	Acquisti servizi sanitari per assistenza integrativa						
BA0780	Acquisti servizi sanitari per assistenza protesica						
BA0830	Acquisti servizi sanitari per assistenza ospedaliera						
BA0990	Acquisto prestazioni di distribuzione farmaci e File F						
BA1060	Acquisto prestazioni termali in convenzione						
BA1120	Acquisto prestazioni trasporto sanitario						
	TOTALE COSTI DA MOBILITA' (A+B)						
BA0540	COSTI PER PRESTAZIONI OGGETTO DI FATTURAZIONE DIRETTA INFRAREGIONALE (C)	436.796	62.552	8.064	-	579	507.991
BA0560 BA0830 BA1170	COSTI PER PREST. OGGETTO DI FATTUR. DIRETTA EXTRAREGIONALE (D)						542.003
	TOTALE COSTI PER PREST. OGGETTO DI FATTURAZ. DIRETTA (C+D)						1.049.994
	TOTALE COSTI AZIENDE REGIONE (A+C)						507.991
	TOTALE COSTI AZIENDE EXTRA REGIONE (B+D)						542.003
	TOTALE COSTI AZIENDE SANITARIE PUBBLICHE (A+B+C+D)						1.049.994

Tab. 58 – Dettaglio acquisti di servizi sanitari in mobilità

CODICE MOD. CE	DETTAGLIO ACQUISTI DI SERVIZI SANITARI	Valore CE al 31/12/21	Valore CE al 31/12/20	Variazioni importo	Variazioni %
	ACQUISTI DI SERVIZI SANITARI - MEDICINA DI BASE				
BA0420	- da convenzione	-	-	-	
BA0430	Costi per assistenza MMG	-	-	-	
BA0440	Costi per assistenza PLS	-	-	-	
BA0450	Costi per assistenza Continuità assistenziale	-	-	-	
BA0460	Altro (medicina dei servizi, psicologi, medici 118, ecc)	-	-	-	
BA0470	- da pubblico (Aziende sanitarie pubbliche della Regione) - Mobilità intraregionale	-	-	-	
BA0480	- da pubblico (Aziende sanitarie pubbliche Extraregione) - Mobilità extraregionale	-	-	-	
	ACQUISTI DI SERVIZI SANITARI - FARMACEUTICA				
BA0500	- da convenzione	-	-	-	
BA0510	- da pubblico (Aziende sanitarie pubbliche della Regione)- Mobilità intraregionale	-	-	-	
BA0520	- da pubblico (Extraregione)	-	-	-	
	ACQUISTI DI SERVIZI SANITARI PER ASSISTENZA SPECIALISTICA AMBULATORIALE				
BA0540	- da pubblico (Aziende sanitarie pubbliche della Regione)	507.991	412.758	95.232	23%
BA0550	- da pubblico (altri soggetti pubbl. della Regione)	-	-	-	
BA0560	- da pubblico (Extraregione)	-	-	-	
BA0570	- da privato - Medici SUMAI	-	-	-	
BA0580	- da privato	-	-	-	
BA0590	Servizi sanitari per assistenza specialistica da IRCCS privati e Policlinici privati	-	-	-	
BA0600	Servizi sanitari per assistenza specialistica da Ospedali Classificati privati	-	-	-	
BA0610	Servizi sanitari per assistenza specialistica da Case di Cura private	-	-	-	
BA0620	Servizi sanitari per assistenza specialistica da altri privati	-	-	-	
BA0630	- da privato per cittadini non residenti - Extraregione (mobilità attiva in compensazione)	-	-	-	
	ACQUISTI DI SERVIZI SANITARI PER ASSISTENZA RIABILITATIVA				
BA0650	- da pubblico (Aziende sanitarie pubbliche della Regione)	-	-	-	
BA0660	- da pubblico (altri soggetti pubbl. della Regione)	-	-	-	
BA0670	- da pubblico (Extraregione) non soggetti a compensazione	-	-	-	
BA0680	- da privato (intraregionale)	-	-	-	
BA0690	- da privato (extraregionale)	-	-	-	
	ACQUISTI DI SERVIZI SANITARI PER ASSISTENZA INTEGRATIVA				
BA0710	- da pubblico (Aziende sanitarie pubbliche della Regione)	-	-	-	
BA0720	- da pubblico (altri soggetti pubbl. della Regione)	-	-	-	
BA0730	- da pubblico (Extraregione)	-	-	-	
BA0740	- da privato	-	-	-	
	ACQUISTI DI SERVIZI SANITARI PER ASSISTENZA PROTESICA				
BA0760	- da pubblico (Aziende sanitarie pubbliche della Regione)	-	-	-	
BA0770	- da pubblico (altri soggetti pubbl. della Regione)	-	-	-	
BA0780	- da pubblico (Extraregione)	-	-	-	
BA0790	- da privato	-	-	-	
	ACQUISTI DI SERVIZI SANITARI PER ASSISTENZA OSPEDALIERA				
BA0810	- da pubblico (Aziende sanitarie pubbliche della Regione)	-	-	-	
BA0820	- da pubblico (altri soggetti pubbl. della Regione)	-	-	-	
BA0830	- da pubblico (Extraregione)	-	-	-	
BA0840	- da privato	-	-	-	
BA0850	Servizi sanitari per assistenza ospedaliera da IRCCS privati e Policlinici privati	-	-	-	
BA0860	Servizi sanitari per assistenza ospedaliera da Ospedali Classificati privati	-	-	-	
BA0870	Servizi sanitari per assistenza ospedaliera da Case di Cura private	-	-	-	
BA0880	Servizi sanitari per assistenza ospedaliera da altri privati	-	-	-	
BA0890	- da privato per cittadini non residenti - Extraregione (mobilità attiva in compensazione)	-	-	-	
	ACQUISTI PRESTAZIONI DI PSICHIATRICA RESIDENZIALE E SEMIRESIDENZIALE				
BA0910	- da pubblico (Aziende sanitarie pubbliche della Regione)	-	-	-	
BA0920	- da pubblico (altri soggetti pubbl. della Regione)	-	-	-	
BA0930	- da pubblico (Extraregione) - non soggette a compensazione	-	-	-	
BA0940	- da privato (intraregionale)	-	-	-	
BA0950	- da privato (extraregionale)	-	-	-	
	ACQUISTI PRESTAZIONI DI DISTRIBUZIONE FARMACI FILE F				
BA0970	- da pubblico (Aziende sanitarie pubbliche della Regione) - Mobilità intraregionale	-	-	-	
BA0980	- da pubblico (altri soggetti pubbl. della Regione)	-	-	-	
BA0990	- da pubblico (Extraregione)	-	17.717	- 17.717	-100%
BA1000	- da privato (Intraregionale)	-	-	-	
BA1010	- da privato (extraregionale)	-	-	-	
BA1020	- da privato per cittadini non residenti - Extraregione (mobilità attiva in compensazione)	-	-	-	
	ACQUISTI PRESTAZIONI TERMALI IN CONVENZIONE				
BA1040	- da pubblico (Aziende sanitarie pubbliche della Regione) - Mobilità intraregionale	-	-	-	
BA1050	- da pubblico (altri soggetti pubbl. della Regione)	-	-	-	
BA1060	- da pubblico (Extraregione)	-	-	-	
BA1070	- da privato	-	-	-	
BA1080	- da privato per cittadini non residenti - Extraregione (mobilità attiva in compensazione)	-	-	-	

Tab. 59 – Dettaglio acquisti di servizi sanitari – I parte

CODICE MOD. CE	DETTAGLIO ACQUISTI DI SERVIZI SANITARI	Valore CE al 31/12/21	Valore CE al 31/12/20	Variazioni importo	Variazioni %
	ACQUISTI PRESTAZIONI DI TRASPORTO SANITARIO				
BA1100	- da pubblico (Aziende sanitarie pubbliche della Regione) - Mobilità intraregionale				
BA1110	- da pubblico (altri soggetti pubbl. della Regione)				
BA1120	- da pubblico (Extraregione)				
BA1130	- da privato	17.624	12.020	5.603	46,62%
	ACQUISTI PRESTAZIONI SOCIO-SANITARIE A RILEVANZA SANITARIA				
BA1150	- da pubblico (Aziende sanitarie pubbliche della Regione) - Mobilità intraregionale				
BA1160	- da pubblico (altri soggetti pubblici della Regione)				
BA1170	- da pubblico (Extraregione) non soggette a compensazione	542.003	551.747	- 9.744	-1,77%
BA1180	- da privato (intraregionale)				
BA1190	- da privato (extraregionale)				
	COMPARTICIPAZIONE AL PERSONALE PER ATT. LIBERO-PROF. (INTRAMOENIA)				
	RIMBORSI ASSEGNI E CONTRIBUTI SANITARI				
BA1290	Contributi ad associazioni di volontariato				
BA1300	Rimborsi per cure all'estero				
BA1310	Contributi a società partecipate e/o enti dipendenti della Regione				
BA1320	Contributo Legge 210/92				
BA1330	Altri rimborsi, assegni e contributi	353.079	1.498.563	- 1.145.484	-76,44%
BA1340	Rimborsi, assegni e contributi v/Aziende sanitarie pubbliche della Regione	1.101.840	1.099.448	2.392	0,22%
	CONSULENZE, COLLABORAZIONI, INTERINALE, ALTRE PRESTAZIONI DI LAVORO SANITARIE E SOCIO-SANITARIE				
BA1360	Consulenze sanitarie e sociosan. da Aziende sanitarie pubbliche della Regione	126.946	105.901	21.045	19,87%
BA1370	Consulenze sanitarie e sociosanit. da terzi - Altri soggetti pubblici	3.527	3.405	121	3,56%
BA1380	Consulenze, Collaborazioni, Interinale e altre prestazioni di lavoro sanitarie e socios. da privato	2.618.864	3.244.013	- 625.150	-19,27%
BA1390	Consulenze sanitarie da privato - articolo 55, comma 2, CCNL 8 giugno 2000	39.457	13.251	26.206	197,77%
BA1400	Altre consulenze sanitarie e sociosanitarie da privato	97.753	96.917	837	0,86%
BA1410	Collaborazioni coordinate e continuative sanitarie e socios. da privato	402.351	918.811	- 516.459	-56,21%
BA1420	Indennità a personale universitario - area sanitaria	776.265	784.289	- 8.024	-1,02%
BA1430	Lavoro interinale - area sanitaria	85.648	675.534	- 589.886	-87,32%
BA1440	Altre collaborazioni e prestazioni di lavoro - area sanitaria	1.217.390	755.213	462.177	61,20%
BA1450	Rimborso oneri stipendiali del personale sanitario in comando	11.892	3.440	8.452	245,68%
BA1460	Rimborso oneri stipendiali personale sanitario in comando da Aziende sanitarie pubbliche della Regione	11.892	3.440	8.452	245,68%
BA1470	Rimborso oneri stipendiali personale sanitario in comando da Regioni, soggetti pubblici e da Università				
BA1480	Rimborso oneri stipendiali personale sanitario in comando da aziende di altre Regioni (Extraregione)				
	ALTRI SERVIZI SANITARI E SOCIO-SANITARI A RILEVANZA SANITARIA				
BA1500	Altri servizi sanitari e sociosanitari a rilevanza sanitaria da pubblico - Aziende sanitarie pubbliche della Regione				
BA1510	Altri servizi sanitari e sociosanitari a rilevanza sanitaria da pubblico - Altri soggetti pubblici della Regione				
BA1520	Altri servizi sanitari e sociosanitari a rilevanza sanitaria da pubblico (Extraregione)				
BA1530	Altri servizi sanitari da privato	827.390	493.718	333.672	67,58%
BA1540	Costi per servizi sanitari - Mobilità internazionale passiva				
BA1550	COSTI PER DIFFERENZIALE TARIFFE TUC				

Tab. 60 – Dettaglio acquisti di servizi sanitari – II parte

DETTAGLIO ACQUISTI DI SERVIZI SANITARI - DA PRIVATO	Codice Struttura da	Partita IVA	Tipologia di prestazione	Anno di competenza	Importo fatturato	Budget / Tetto annuale	Importo liquidato/	Importo Rilevato in	Importo delle note di credito	Importo delle note di credito	Importo pagato
Denominazione Struttura											

Tab. 61 – Dettaglio acquisti di servizi sanitari da privato

ALTRE INFORMAZIONI RELATIVE A ACQUISTO DI SERVIZI SANITARI

Informazione	Caso presente in azienda?		Se sì, illustrare
AS01. Sono state rilevate significative variazioni rispetto all'esercizio precedente?		SI	Le variazioni intervenute riguardano per lo più la voce "Rimborsi assegni e contributi sanitari" a seguito della diversa programmazione del finanziamento della ricerca. Si registra inoltre un calo per l'acquisto di lavoro interinale – area sanitaria, necessario per affrontare l'emergenza Covid.

AS03 – CONSULENZE, COLLABORAZIONI, INTERINALE E ALTRE PRESTAZIONI DI LAVORO SANITARIE E SOCIOSANITARIE

AS03 – NO	Nell'esercizio non sono stati rilevati costi per consulenze, collaborazioni, interinale e altre prestazioni di lavoro sanitarie e sociosanitarie.
AS03 – SI	<p>Nell'esercizio sono stati rilevati costi per consulenze, collaborazioni, interinale e altre prestazioni di lavoro sanitarie e sociosanitarie relativamente a:</p> <ul style="list-style-type: none"> - consulenze sanitarie da Aziende del SSR per € 126.946; - consulenze sanitarie da soggetti pubblici diversi per € 3.527; - collaborazioni coordinate e continuative e borsisti attività di ricerca per € 1.295.179; - collaborazioni coordinate e continuative e borsisti attività sanitaria per € 196.212; - personale esterno con contratto di diritto privato - area sanitaria € 60.978; - consulenze sanitarie da privato- art.55, c.2, CCNL 2000, € 39.457; - compensi diretti prestazioni aggiuntive comparto € 30.167 - consulenze sanitarie da soggetti privati diversi € 67.587; - indennità a personale universitario ex De Maria per € 776.265; - lavoro interinale-area sanitaria per € 85.648; - indennità per commissioni sanitarie per € 260; - compensi ai docenti per € 51.985; - oneri sociali (INAIL specializzandi) per € 15.126; - rimb oneri stipendiali pers sanitario in comando da ASR € 11.892.

CODICE MOD. CE	DETTAGLIO ACQUISTI DI SERVIZI NON SANITARI	Valore CE al 31/12/21	Valore CE al 31/12/20	Variazioni importo	Variazioni %
	SERVIZI NON SANITARI				
BA1580	Lavanderia	585.692	299.646	286.046	95,46%
BA1590	Pulizia	1.609.909	1.567.601	42.307	2,70%
BA1600	Mensa	876.527	810.056	66.471	8,21%
BA1610	Riscaldamento	1.254.908	908.516	346.392	38,13%
BA1620	Servizi di assistenza informatica				
BA1630	Servizi trasporti (non sanitari)	264.485	275.176	-10.691	-3,89%
BA1640	Smaltimento rifiuti	255.442	250.034	5.408	2,16%
BA1650	Utenze telefoniche	93.875	84.081	9.793	11,65%
BA1660	Utenze elettricità	721.187	665.002	56.185	8,45%
BA1670	Altre utenze	191.079	199.549	-8.470	-4,24%
BA1680	Premi di assicurazione	77.330	70.348	6.982	9,93%
BA1720	Altri servizi non sanitari da pubblico (Aziende sanitarie pubbliche della Regione)	497.385	444.323	53.062	11,94%
BA1730	Altri servizi non sanitari da altri soggetti pubblici	0	10.934	-10.934	-100,00%
BA1740	Altri servizi non sanitari da privato	2.552.858	2.073.638	479.220	23,11%
	CONSULENZE, COLLABORAZIONI, INTERINALE, ALTRE PRESTAZIONI DI LAVORO NON SANITARIE				
BA1760	Consulenze non sanitarie da Aziende sanitarie pubbliche della Regione				
BA1770	Consulenze non sanitarie da Terzi - Altri soggetti pubblici				
BA1780	Consulenze, Collaborazioni, Interinale e altre prestazioni di lavoro non sanitarie da privato	460.630	513.567	-52.936	-10,31%
BA1790	Consulenze non sanitarie da privato	8.498	17.090	-8.592	-50,28%
BA1800	Collaborazioni coordinate e continuative non sanitarie da privato				
BA1810	Indennità a personale universitario - area non sanitaria				
BA1820	Lavoro interinale - area non sanitaria	408.046	467.925	-59.880	-12,80%
BA1830	Altre collaborazioni e prestazioni di lavoro - area non sanitaria	44.087	28.551	15.536	54,41%
BA1840	Rimborso oneri stipendiali del personale non sanitario in comando	26.638	0	26.638	100,00%
BA1850	Rimborso oneri stipendiali personale non sanitario in comando da Aziende sanitarie pubbliche della Regione				
BA1860	Rimborso oneri stipendiali personale non sanitario in comando da Regione, soggetti pubblici e da Università	26.638	0	26.638	100,00%
BA1870	Rimborso oneri stipendiali personale non sanitario in comando da aziende di altre Regioni (Extraregione)				
	FORMAZIONE				
BA1890	Formazione (esternalizzata e non) da pubblico	5.050	0	5.050	100,00%
BA1900	Formazione (esternalizzata e non) da privato	44.850	34.899	9.951	,
	TOTALE	9.517.845	8.207.370	1.310.475	

Tab. 62 – Dettaglio acquisti di servizi non sanitari

AS04 – CONSULENZE, COLLABORAZIONI, INTERINALE E ALTRE PRESTAZIONI DI LAVORO NON SANITARIE

AS04 – NO	Nell'esercizio non sono stati rilevati costi per consulenze, collaborazioni, interinale e altre prestazioni di lavoro non sanitarie.
AS04 – SI	Nell'esercizio sono stati rilevati costi per consulenze, collaborazioni, interinale e altre prestazioni di lavoro non sanitarie, relativamente a: <ul style="list-style-type: none"> - consulenze fiscali da privato per € 8.498; - lavoro interinale per € 408.046; - personale esterno con contratto di diritto privato per € 43.437; - indennità per commissioni non sanitarie per € 650

Illustrare i criteri adottati per distinguere tra manutenzioni ordinarie e incrementative.

Come riportato dal principio contabile OIC n.16 le manutenzioni straordinarie sono costituite da costi che comportano un aumento significativo e tangibile della produttività o di vita utile del cespite e, pertanto, tali costi rientrano tra quelli capitalizzabili, senza transitare attraverso il conto economico. La manutenzione ordinaria è invece costituita dalle manutenzioni e riparazioni che rappresentano spese di natura corrente che si sostengono per pulizia, verniciatura, riparazione, sostituzione di parti deteriorate dall'uso, ecc., spese cioè, che servono a mantenere i cespiti in buono stato di funzionamento. Le spese di manutenzione ordinaria costituiscono costi dell'esercizio in cui sono state sostenute.

CODICE MOD. CE	DETTAGLIO MANUTENZIONI E RIPARAZIONI	Valore CE al 31/12/21	Valore CE al 31/12/20	Variazioni importo	Variazioni %
BA1920	Manutenzione e riparazione ai fabbricati e loro pertinenze	58.276	50.424	7.851,95	15,57%
BA1930	Manutenzione e riparazione agli impianti e macchinari	305.010	314.616	- 9.605,38	-3,05%
BA1940	Manutenzione e riparazione alle attrezzature sanitarie e scientifiche	1.437.505	1.377.637	59.868,36	4,35%
BA1950	Manutenzione e riparazione ai mobili e arredi	1.510	1.894	- 384,30	-20,29%
BA1960	Manutenzione e riparazione agli automezzi	107.405	144.843	- 37.438,69	-25,85%
BA1970	Altre manutenzioni e riparazioni				
BA1980	Manutenzioni e riparazioni da Aziende sanitarie pubbliche della Regione	0	0	-	0,00%
	TOTALE	1.909.706	1.889.414	20.292	

Tab. 63 – Dettaglio manutenzioni e riparazioni

CODICE MOD. CE	DETTAGLIO COSTI PER CONTRATTI MULTISERVIZIO (GLOBAL SERVICE)	Valore CE al 31/12/21	TIPOLOGIA DI CONTRATTO		% di incidenza
			Multiservizio	Altro	
BA1580	Lavanderia	585.692		585.692	
BA1590	Pulizia	1.609.909		1.609.909	
BA1600	Mensa	876.527		876.527	
BA1610	Riscaldamento	1.254.908		1.254.908	
BA1620	Servizi di assistenza informatica			-	
BA1630	Servizi trasporti (non sanitari)	264.485		264.485	
BA1640	Smaltimento rifiuti	255.442		255.442	
BA1650	Utenze telefoniche	93.875		93.875	
BA1660	Utenze elettricità	721.187		721.187	
BA1670	Altre utenze	191.079		191.079	
BA1680	Premi di assicurazione	77.330		77.330	
BA1720	Altri servizi non sanitari da pubblico (Aziende sanitarie pubbliche della Regione):	497.385		497.385	
	...			-	
	...			-	
BA1730	Altri servizi non sanitari da altri soggetti pubblici:			-	
	...			-	
	...			-	
BA1740	Altri servizi non sanitari da privato:	2.552.858		2.552.858	
	...			-	
	...			-	
BA1890	Formazione (esternalizzata e non) da pubblico	5.050		5.050	
BA1900	Formazione (esternalizzata e non) da privato	44.850		44.850	
BA1910	Manutenzione e riparazione (ordinaria esternalizzata):	1.909.706	-	1.909.706	
BA1920	<i>Manutenzione e riparazione ai fabbricati e loro pertinenze</i>	58.276		58.276	
BA1930	<i>Manutenzione e riparazione agli impianti e macchinari</i>	305.010		305.010	
BA1940	<i>Manutenzione e riparazione alle attrezzature sanitarie e scientifiche</i>	1.437.505		1.437.505	
BA1950	<i>Manutenzione e riparazione ai mobili e arredi</i>			-	
BA1960	<i>Manutenzione e riparazione agli automezzi</i>	1.510		1.510	
BA1970	<i>Altre manutenzioni e riparazioni</i>	107.405		107.405	
BA1980	<i>Manutenzioni e riparazioni da Aziende sanitarie pubbliche della Regione</i>	-		-	
	TOTALE	10.940.282	-	10.940.282	

Tab. 64 – Dettaglio costi per contratti multiservizio

DETTAGLIO LEASING	Delibera	Decorrenza contratto	Valore contratto con IVA	Scadenza contratto	Costo imputato all'esercizio	Canoni a scadere
<i>Leasing finanziari attivati con fondi aziendali:</i>						
...						
...						
...						
<i>Leasing finanziari attivati con fondi della Ricerca:</i>						
4 server biohub dell' poweredge r60		01/11/2020	42.910	30/04/2024	9.535	34.567
...						
...			42.910		9.535	34.567

Tab. 65 – Dettaglio canoni di leasing

COSTI DEL PERSONALE

CODICE MOD. CE	COSTI DEL PERSONALE	Valore CE al 31/12/21	Valore CE al 31/12/20	Variazioni importo	Variazioni %
BA2090	PERSONALE DEL RUOLO SANITARIO	32.614.687	31.637.147	977.540	
BA2100	Costo del personale dirigente ruolo sanitario	16.164.853	15.692.509	472.344	
BA2110	Costo del personale dirigente medico	14.469.237	14.013.311	455.926	
BA2120	Costo del personale dirigente medico - tempo indeterminato	13.422.247	13.138.319	283.928	
	Voci di costo a carattere stipendiale	7.145.936	6.842.202	303.734	4%
	Retribuzione di posizione	2.303.716	2.362.708	-58.993	-2%
	Indennità di risultato	460.232	509.566	-49.334	-10%
	Altro trattamento accessorio	525.074	512.062	13.012	3%
	Oneri sociali su retribuzione	2.981.810	2.898.979	82.831	3%
	Altri oneri per il personale	5.480	12.802	-7.323	-57%
BA2130	Costo del personale dirigente medico - tempo determinato	1.046.990	874.992	171.998	
	Voci di costo a carattere stipendiale	485.983	412.122	73.861	18%
	Retribuzione di posizione	199.042	127.390	71.652	56%
	Indennità di risultato	77.725	95.339	-17.614	-18%
	Altro trattamento accessorio	44.424	40.938	3.486	9%
	Oneri sociali su retribuzione	239.727	197.409	42.319	21%
	Altri oneri per il personale	89	1.794	-1.705	-95%
BA2140	Costo del personale dirigente medico - altro				
BA2150	Costo del personale dirigente non medico	1.695.616	1.679.198	16.418	
BA2160	Costo del personale dirigente non medico - tempo indeterminato	1.521.300	1.491.603	29.697	
	Voci di costo a carattere stipendiale	945.056	899.703	45.352	5%
	Retribuzione di posizione	162.828	159.273	3.555	2%
	Indennità di risultato	45.744	71.835	-26.092	-36%
	Altro trattamento accessorio	23.344	21.759	1.586	7%
	Oneri sociali su retribuzione	335.185	335.853	-669	0%
	Altri oneri per il personale	9.144	3.179	5.965	188%
BA2170	Costo del personale dirigente non medico - tempo determinato	174.316	187.595	-13.279	
	Voci di costo a carattere stipendiale	113.159	111.297	1.862	2%
	Retribuzione di posizione	7.980	14.656	-6.676	-46%
	Indennità di risultato	6.628	12.901	-6.274	-49%
	Altro trattamento accessorio	6.113	4.920	1.193	24%
	Oneri sociali su retribuzione	40.436	43.820	-3.384	-8%
	Altri oneri per il personale			-	
BA2180	Costo del personale dirigente non medico - altro				
BA2190	Costo del personale comparto ruolo sanitario	16.449.834	15.944.638	505.196	
BA2200	Costo del personale comparto ruolo sanitario - tempo indeterminato	14.233.509	14.475.479	-241.970	
	Voci di costo a carattere stipendiale	8.096.103	8.013.845	82.258	1%
	Straordinario e indennità personale	673.808	659.763	14.045	2%
	Retribuzione per produttività personale	1.664.680	1.857.028	-192.348	-10%
	Altro trattamento accessorio	607.076	715.033	-107.956	-15%
	Oneri sociali su retribuzione	3.187.540	3.229.612	-42.072	-1%
	Altri oneri per il personale	4.302	199	4.103	2063%
BA2210	Costo del personale comparto ruolo sanitario - tempo determinato	2.216.325	1.469.159	747.166	
	Voci di costo a carattere stipendiale	1.407.132	972.442	434.690	45%
	Straordinario e indennità personale	41.584	20.765	20.819	100%
	Retribuzione per produttività personale	144.487	74.126	70.361	95%
	Altro trattamento accessorio	96.448	49.470	46.978	95%
	Oneri sociali su retribuzione	525.291	352.348	172.943	49%
	Altri oneri per il personale	1.383	8	1.375	16972%
BA2220	Costo del personale comparto ruolo sanitario - altro				

Tab. 66 – Costi del personale – ruolo sanitario

CODICE MOD. CE	COSTI DEL PERSONALE	Valore CE al 31/12/21	Valore CE al 31/12/20	Variazioni importo	Variazioni %
BA2230	PERSONALE DEL RUOLO PROFESSIONALE	179.873	162.771	17.102	
BA2240	Costo del personale dirigente ruolo professionale	179.873	162.771	17.102	
BA2250	Costo del personale dirigente ruolo professionale - tempo indeterminato	179.873	154.958	24.915	
	Voci di costo a carattere stipendiale	88.658	77.723	10.935	14%
	Retribuzione di posizione	39.236	34.290	4.946	14%
	Indennità di risultato	10.041	10.689	-648	-6%
	Altro trattamento accessorio	979	861	119	
	Oneri sociali su retribuzione	40.950	31.350	9.600	31%
	Altri oneri per il personale	10	46	-36	-79%
BA2260	Costo del personale dirigente ruolo professionale - tempo determinato	0	7.813	-7.813	
	Voci di costo a carattere stipendiale		5.838	-5.838	-100%
	Retribuzione di posizione		89	-89	-100%
	Indennità di risultato		23	-23	-100%
	Altro trattamento accessorio				
	Oneri sociali su retribuzione		1.863	-1.863	-100%
	Altri oneri per il personale				
BA2270	Costo del personale dirigente ruolo professionale - altro				
BA2280	Costo del personale comparto ruolo professionale		-		
BA2290	Costo del personale comparto ruolo professionale - tempo indeterminato		-		
	Voci di costo a carattere stipendiale			-	
	Straordinario e indennità personale			-	
	Retribuzione per produttività personale			-	
	Altro trattamento accessorio			-	
	Oneri sociali su retribuzione			-	
	Altri oneri per il personale			-	
BA2300	Costo del personale comparto ruolo professionale - tempo determinato		-		
	Voci di costo a carattere stipendiale			-	
	Straordinario e indennità personale			-	
	Retribuzione per produttività personale			-	
	Altro trattamento accessorio			-	
	Oneri sociali su retribuzione			-	
	Altri oneri per il personale			-	
BA2310	Costo del personale comparto ruolo professionale - altro		-		

Tab. 67 – Costi del personale – ruolo professionale

CODICE MOD. CE	COSTI DEL PERSONALE	Valore CE al 31/12/21	Valore CE al 31/12/20	Variazioni importo	Variazioni %
BA2320	PERSONALE DEL RUOLO TECNICO	4.094.379	4.217.757	- 123.378	
BA2330	Costo del personale dirigente ruolo tecnico	217.113	208.185	8.928	
BA2340	Costo del personale dirigente ruolo tecnico - tempo indeterminato	79.051	81.268	- 2.218	
	Voci di costo a carattere stipendiale	45.022	44.834	188	0%
	Retribuzione di posizione	9.727	13.423	- 3.697	-28%
	Indennità di risultato	5.098	4.612	487	11%
	Altro trattamento accessorio	610	430	180	
	Oneri sociali su retribuzione	18.593	17.969	624	3%
	Altri oneri per il personale			-	
BA2350	Costo del personale dirigente ruolo tecnico - tempo determinato	138.062	126.916	11.146	
	Voci di costo a carattere stipendiale	89.112	89.285	- 173	0%
	Retribuzione di posizione	11.000	1.366	9.634	705%
	Indennità di risultato	5.647	6.084	- 436	-7%
	Altro trattamento accessorio	369	430	- 61	
	Oneri sociali su retribuzione	31.933	29.752	2.182	7%
	Altri oneri per il personale				
BA2360	Costo del personale dirigente ruolo tecnico - altro				
BA2370	Costo del personale comparto ruolo tecnico	3.877.267	4.009.573	- 132.306	
BA2380	Costo del personale comparto ruolo tecnico - tempo indeterminato	3.803.199	3.946.278	- 143.080	
	Voci di costo a carattere stipendiale	2.318.710	2.385.282	- 66.572	-3%
	Straordinario e indennità personale	52.958	56.487	- 3.529	-6%
	Retribuzione per produttività personale	405.081	419.227	- 14.146	-3%
	Altro trattamento accessorio	172.803	203.308	- 30.505	-15%
	Oneri sociali su retribuzione	853.129	881.722	- 28.593	-3%
	Altri oneri per il personale	516	251	265	105%
BA2390	Costo del personale comparto ruolo tecnico - tempo determinato	74.068	63.294	10.774	
	Voci di costo a carattere stipendiale	45.237	40.586	4.652	11%
	Straordinario e indennità personale	1.040	623	416	67%
	Retribuzione per produttività personale	9.078	6.215	2.863	46%
	Altro trattamento accessorio	1.876	762	1.114	146%
	Oneri sociali su retribuzione	16.837	15.108	1.729	11%
	Altri oneri per il personale			-	
BA2400	Costo del personale comparto ruolo tecnico - altro				

Tab. 68 – Costi del personale – ruolo tecnico

CODICE MOD. CE	COSTI DEL PERSONALE	Valore CE al 31/12/21	Valore CE al 31/12/20	Variazioni importo	Variazioni %
BA2410	PERSONALE DEL RUOLO AMMINISTRATIVO	2.881.239	2.924.819	-43.580	
BA2420	Costo del personale dirigente ruolo amministrativo	608.419	584.773	23.646	
BA2430	Costo del personale dirigente ruolo amministrativo - tempo indeterminato	409.466	350.794	58.672	
	Voci di costo a carattere stipendiale	212.241	180.996	31.245	17%
	Retribuzione di posizione	89.183	79.463	9.720	12%
	Indennità di risultato	16.141	17.705	-1.564	-9%
	Altro trattamento accessorio	1.590	1.291	299	
	Oneri sociali su retribuzione	90.016	71.320	18.696	26%
	Altri oneri per il personale	294	19	276	1490%
BA2440	Costo del personale dirigente ruolo amministrativo - tempo determinato	198.953	233.979	-35.026	
	Voci di costo a carattere stipendiale	118.227	132.732	-14.505	-11%
	Retribuzione di posizione	28.455	42.387	-13.932	-33%
	Indennità di risultato	6.450	7.748	-1.298	-17%
	Altro trattamento accessorio	369	430	-61	
	Oneri sociali su retribuzione	45.438	50.681	-5.243	-10%
	Altri oneri per il personale	14		14	
BA2450	Costo del personale dirigente ruolo amministrativo - altro				
BA2460	Costo del personale comparto ruolo amministrativo	2.272.820	2.340.046	-67.226	
BA2470	Costo del personale comparto ruolo amministrativo - tempo indeterminato	2.177.639	2.227.161	-49.522	
	Voci di costo a carattere stipendiale	1.350.578	1.380.330	-29.752	-2%
	Straordinario e indennità personale	91.895	83.141	8.754	11%
	Retribuzione per produttività personale	248.918	254.425	-5.507	-2%
	Altro trattamento accessorio	352	4.261	-3.909	-92%
	Oneri sociali su retribuzione	485.872	496.143	-10.271	-2%
	Altri oneri per il personale	24	8.860	-8.837	-100%
BA2480	Costo del personale comparto ruolo amministrativo - tempo determinato	95.181	112.885	-17.704	
	Voci di costo a carattere stipendiale	65.930	78.710	-12.780	-16%
	Straordinario e indennità personale	2.968	3.366	-398	-12%
	Retribuzione per produttività personale	3.520	3.808	-287	-8%
	Altro trattamento accessorio	421	594	-173	-29%
	Oneri sociali su retribuzione	22.342	26.408	-4.066	-15%
	Altri oneri per il personale			-	
BA2490	Costo del personale comparto ruolo amministrativo - altro				

Tab. 69 – Costi del personale – ruolo amministrativo

CP01 –COSTI DEL PERSONALE

CP01 – NO	Il costo del personale dipendente 2021, esclusa la libera professione, ammonta ad euro 39.770.179 più IRAP per euro 2.647.999 raggiunge complessivamente euro 42.418.178 e registra, pertanto, al netto del rinnovo CCNL, dell'effetto Covid, dell'incremento fondi a seguito del decreto Calabria, dell'incremento dell'indennità di esclusività, del costo del personale della ricerca (c.d. Piramidati), delle RAR (risorse aggiuntive regionali) e dell'1% sul monte salari, un lieve aumento rispetto all'esercizio precedente (euro 74.792) ed un calo rispetto al preventivo (euro -447.936)
CP01 – SI	I costi del personale hanno registrato un incremento

	IMPORTO FONDO AL 31/12/2010	IMPORTO FONDO AL 01/01/2021	PERSONALE PRESENTE AL 01/01/2021	PERSONALE ASSUNTO NELL'ANNO 2021	PERSONALE CESSATO NELL'ANNO 2021	PERSONALE PRESENTE AL 31/12/2021	IMPORTO FONDO AL 31/12/2021	VARIAZIONE FONDO ANNO 2021 VS FONDO ANNO 2010	VARIAZIONE FONDO ANNO 2021 VS FONDO INIZIALE ANNO 2021
	(1)	(2)	(3)	(4)	(5)	(6)=(3)+(4)-(5)	(7)	(8)=(7)-(1)	(9)=(7)-(2)
MEDICI E VETERINARI			152	12	13	151			
- Fondo specificità medica, retribuzione di posizione, equiparazione, specifico trattamento	2.695.723	2.690.620					2.784.852	89.129	94.232
- Fondo trattamento accessorio condizioni di lavoro	408.033	454.508					479.518	71.485	71.485
-Fondo retribuzione di risultato e qualità prestazioni individuale	318.270	286.872					349.057	30.787	62.185
DIRIGENTI NON MEDICI SPTA			39	3	3	39			
- Fondo specificità medica, retribuzione di posizione, equiparazione, specifico trattamento	310.611	314.403					376.501	65.891	62.098
- Fondo trattamento accessorio condizioni di lavoro	17.929	24.104					29.044	11.115	4.940
-Fondo retribuzione di risultato e qualità prestazioni individuale	34.318	34.799					50.592	16.273	15.793
PERSONALE NON DIRIGENTE			553	52	33	572			
- Fondo fasce, posizioni organizzative, ex indennità di qualificazione professionale e indennità professionale specifica	2.082.836	2.187.574					2.247.257	164.421	59.683
- Fondo lavoro straordinario e remunerazione di particolari condizioni di disagio pericolo o danno	906.617	901.808					901.808	4.809	0
-Fondo della produttività collettiva per il miglioramento dei servizi e premio della qualità delle prestazioni individuali	439.638	309.212					497.697	58.059	188.485
TOTALE	7.213.976	7.203.901	744	67	49	762	7.716.326	502.350	558.900

NB: I fondi della dirigenza medica e sanitaria comprendono la parte che a bilancio alimenta le voci relative agli universitari "De Maria". La forza è comprensiva degli universitari (10 dirigenti medici e 3 sanitari).

I fondi della dirigenza medica e della dirigenza sanitaria sono stati incrementati per l'applicazione del nuovo CCNL 2016-2018 e i fondi per la retribuzione di risultato sono comprensivi dell'1% del monte salari per raggiungimento risultato positivo o pareggio

I fondi della dirigenza medica e della dirigenza sanitaria sono stati incrementati per l'applicazione dell'art. 1 c. 435 e art. 1 c. 435bis della L. 205/2017 e in particolare alla DGR 1765/2021 e per applicazione dell'art. 11 c. 1 D.L. 35/2019

I fondi del comparto a decorrere dal 01.01.2018 assumono le seguenti denominazioni:

fondo condizioni di lavoro e incarichi art.80

fondo premialità e fasce art. 81

ed è stato incrementato il fondo art. 81 per l'applicazione del nuovo CCNL 2016-2018 e il fondo art.81 è comprensivo dell'1% del monte salari per raggiungimento risultato positivo o pareggio

Altre dall'anno 2021 è stata data applicazione all'art. 11 c. 1 del D. L. 35/2019 come da tabella 26D allegata al bilancio

Si evidenzia che la dirigenza amministrativa professionale tecnica e amministrativa con il triennio contrattuale 2016-2018 rientra nell'area di contrattazione delle funzioni locali. I fondi di tale dirigenza sono stati incrementati per effetto del rinnovo contrattuale e si è data applicazione all'art. 11 c. 1 D.L. 35/2019 oltre all'inserimento dell'1% del monte salari per raggiungimento risultato positivo o pareggio.

Tab. 70 – Consistenza e movimentazione dei fondi del personale

ONERI DIVERSI DI GESTIONE

CODICE MOD. CE	DETTAGLIO ONERI DIVERSI DI GESTIONE	Valore CE al 31/12/21	Valore CE al 31/12/20	Variazioni importo	Variazioni %
BA2510	Imposte e tasse (escluso IRAP e IRES)	127.907	119.300	8.607	7%
BA2520	Perdite su crediti	-	-	-	
BA2540	Indennità, rimborso spese e oneri sociali per gli Organi Direttivi e Collegio Sindacale	587.792	674.958	- 87.166	-13%
...	...				
BA2550	Altri oneri diversi di gestione				
...	...				
...	...				
TOTALE		715.699	794.258	- 78.559	

Tab. 71 – Dettaglio oneri diversi di gestione

ALTRE INFORMAZIONI RELATIVE AGLI ONERI DIVERSI DI GESTIONE.

Informazione	Caso presente in azienda?		Se sì, illustrare
OG01. Sono state rilevate significative variazioni rispetto all'esercizio precedente?	SI		La voce risente delle dimissioni anticipate del Direttore scientifico e della nomina del nuovo direttore, effettuata appena a decorrere dal mese di maggio 2022

ACCANTONAMENTI

CODICE MOD. CE	DETTAGLIO ACCANTONAMENTI	Valore CE al 31/12/2021	Valore CE al 31/12/2020	Variazioni importo	Variazioni %
	Accantonamenti per rischi:				
BA2710	Accantonamenti per cause civili ed oneri processuali			-	
BA2720	Accantonamenti per contenzioso personale dipendente	152.903		152.903	100%
BA2730	Accantonamenti per rischi connessi all'acquisto di prestazioni sanitarie da privato			-	
BA2740	Accantonamenti per copertura diretta dei rischi (autoassicurazione)			-	
BA2750	Altri accantonamenti per rischi			-	
	...			-	
	...				
	Accantonamenti per premio di oposità (SUMAI)				
	Accantonamenti per quote inutilizzate di contributi vincolati:				
BA2771	Accantonamenti per quote inutilizzate contributi da Regione e Prov. Aut. per quota F.S. indistinto finalizzato	57.569	606.848	- 549.279	-91%
BA2780	Accantonamenti per quote inutilizzate contributi da Regione e Prov. Aut. per quota F.S. vincolato			-	
BA2790	Accantonamenti per quote inutilizzate contributi da soggetti pubblici (extra fondo) vincolati	232.646	104.000	128.646	124%
BA2800	Accantonamenti per quote inutilizzate contributi da soggetti pubblici per ricerca	3.879.142	3.690.795	188.348	5%
BA2810	Accantonamenti per quote inutilizzate contributi vincolati da privati	891.063	41.079	849.984	2069%
BA2811	Accantonamenti per quote inutilizzate contributi da soggetti privati per ricerca	125.982	414.975	- 288.993	-70%
	Altri accantonamenti:				
BA2830	Accantonamenti per interessi di mora			-	
BA2840	Acc. Rinnovi convenzioni MMG/PLS/MCA			-	
BA2850	Acc. Rinnovi convenzioni Medici Sumai			-	
BA2860	Acc. Rinnovi contratt.: dirigenza medica	538.006	222.799	315.207	141%
BA2870	Acc. Rinnovi contratt.: dirigenza non medica	42.152	24.755	17.397	70%
BA2880	Acc. Rinnovi contratt.: comparto	932.511	147.326	785.184	533%
BA2890	Altri accantonamenti			-	
BA2882	Accantonamento personale in quiescenza	102.912	-	102.912	
	...			-	
	...				
	TOTALE	6.954.887	5.252.578	1.702.309	

Tab. 72 – Dettaglio accantonamenti

AC01 –ALTRI ACCANTONAMENTI

Informazione	Caso presente in azienda?		Se sì, illustrare
AC01. La voce "Altri accantonamenti" è stata movimentata? Se sì, a fronte di quali rischi?	SI		Per i rinnovi contrattuali del personale dipendente, interamente finanziati.

PROVENTI E ONERI FINANZIARI

OF01 – PROVENTI E ONERI FINANZIARI

Informazione	Caso presente in azienda?		Se sì, illustrare
OF01. Sono state rilevate significative variazioni rispetto all'esercizio precedente?	NO		
OF02. Nell'esercizio sono stati sostenuti oneri finanziari? Se sì, da quale operazione derivano?	NO		

Illustrare la composizione dei proventi e degli oneri finanziari.

Voce non presente.

RETTIFICHE DI VALORE DI ATTIVITÀ FINANZIARIE

RF01 –RETTIFICHE DI VALORE DI ATTIVITÀ FINANZIARIE

Informazione	Caso presente in azienda?		Se sì, illustrare
RF01. Nell'esercizio sono state rilevate rettifiche di valore di attività finanziarie?	NO		

PROVENTI E ONERI STRAORDINARI

PS01 –PLUSVALENZE/MINUSVALENZE

Informazione	Caso presente in azienda?		Se sì, illustrare
PS01. Nell'esercizio sono state rilevate plusvalenze/minusvalenze?		NO	

PS02 –SOPRAVVENIENZE ATTIVE

anno di riferimento	soggetto	evento contabile	importo
2021	Privati	Donazioni non finalizzate privati vari	6.912,00
2020	Reg. FVG	risorse a copertuta costi beni e servizi sanitari emergenza COVID-19 (art. 24 DL 41/2021)	1.488.314
2020	Reg. FVG	DGR 1342/2021 contrasto alla emergenza epidemiologica da COVID-19 di cui all'art. 1, comma 413,L.178/2020 dirigenti area sanità.	6.671
2020	Reg. FVG	decreto n 3240 dd.29/11/2021 DGR 1607/2021 contrasto alla emergenza epidemiologica da COVID-19 di cui all'art. 1, comma 413,L.178/2020 : personale del comparto sanità.	22.154
2020	AZ.SSR	Fatturazione competenze 2020	398
2020 e precedenti	Personale comparto	Recupero competenze erogate in eccedenza	7.521
2020 e precedenti	Personale dirigente medico ed universitario	Recupero competenze erogate in eccedenza	6.225
2020	Servizi Italia	Conguagli lavano lo anni precedenti e incasso anni precedenti	8.127
2018	Reg. FVG	Risorse ripiano spesa farmaceutica acquisti diretti anno 2018 (D.M. 16.07.21) per spese COVID-19	676.157
2020 e precedenti	Fornitori vari	Fatturazione dicembre 2020 concessione spazi Bar, fatturazione anni precedenti	7.877
2020	fondo	chiusura fondo valutazione crediti	94.177
2016	ACEGASAPSAMGA	Rimborso dispersione idrica	1.981
			2.326.513

PS03 –INSUSSISTENZE ATTIVE

anno di riferimento	soggetto	evento contabile	importo
2020	Personale estero	Arrotondamenti	914
2020	Fornitori vari	Chiusura debiti anni precedenti	16.954
2020	Fondo	Allineamento fondo cause civili oneri processuali	63.839
2017-2018-2019	Reg. FVG	Riduzione fondo svalutazione crediti per incasso crediti anno 2017-2018-2019 relativi a prestazioni sanitarie pazienti STP	33.395
2020	Privati vari	Arrotondamenti	23
			115.126

PS04 –SOPRAVVENIENZE PASSIVE

anno di riferimento	soggetto	evento contabile	importo
2020	ASU GI	fatturazione 2020 tamponi e consulenze	864
2017-2020	Personale dirigente medico ed universitario	Competenze anni precedenti	1.221
2019-2020	Personale dirigente medico	Accantonamento indennità accessorie DGR 1765/2021 Dirigenza Area Sanitaria anni 2019-2020	76.058
2020	Personale dirigente medico	Accantonamento indennità accessorie DGR 1607 e 1342 Dirigenza Medica competenza 2020	6.671
2020	Personale dirigente medico	Competenze varie anni precedenti + oneri + irap	2.396
2020	Personale dirigente non medico	Assegni nucleo familiare ed maturazione esclusività + oneri + irap	2.073
2020	Personale Comparto	Accantonamento indennità accessorie DGR 1607 e 1342 Comparto competenza 2020	22.154
2019-2020	Personale Comparto	Competenze varie anni precedenti (assegni nucleo familiare e competenze stipendiali anni precedenti + oneri + irap	12.138
2020 e precedenti	Fornitori vari	Competenze Tesoreria trasporto valori, conguaglio TIM anno 2020	15.315
2019 e precedenti	Fornitori vari	Fatture competenza anni precedenti	20.618
			159.508

PS05 –INSUSSISTENZE PASSIVE

anno di riferimento	soggetto	evento contabile	importo
2013 e precedenti	Privati vari	Incassi ticket anni precedenti	2.974
2019	Privati vari	Arrotondamenti	316
			3.290

ALTRE INFORMAZIONI

Informazione	Caso presente in azienda?		Se sì, illustrare
PS06. Esistono altre informazioni che si ritiene necessario fornire per soddisfare la regola generale secondo cui "Se le informazioni richieste da specifiche disposizioni di legge non sono sufficienti a dare una rappresentazione veritiera e corretta, si devono fornire le informazioni complementari necessarie allo scopo" (art 2423 cc)?	NO		

Alla presente nota integrativa si allegano i prospetti

- **CONTABILITÀ SEPARATA PER ATTIVITÀ COMMERCIALE**
- **DATI SIOPE**
- **MODELLI MINISTERIALI CE E SP ANNI 2020 E 2021**

Contabilità separata per l'attività commerciale

Ai fini della determinazione del risultato derivante dall'attività commerciale e nell'intento di rendere più trasparente la contabilità onde evitare ogni commistione con quella istituzionale l'Istituto ha attivato apposito sezione contabile nel quale vengono fatti confluire i costi ed i ricavi direttamente imputabili all'attività commerciale. Vengono inoltre rilevati e contabilizzati anche le spese e gli altri componenti negativi relativi ai beni e servizi adibiti promiscuamente all'esercizio di attività commerciale.

Di seguito lo schema del bilancio consuntivo 2021 dell'attività commerciale.

Conto Economico	
SCHEMA DI BILANCIO (Decreto interministeriale 20/03/2013)	Anno 2021
A) VALORE DELLA PRODUZIONE	
1 Contributi d'esercizio	0
2 Rettifiche contributi c/esercizio per destinazione ad investimenti	0
3 Utilizzo fondi per quote inutilizzate contributi vincolati di esercizi precedenti	4.170
4 Ricavi per prestazioni sanitarie e sociosanitarie a rilevanza sanitaria	119.776
<i>a) Ricavi per prestazioni sanitarie e sociosanitarie - ad aziende sanitarie pubbliche</i>	0
<i>b) Ricavi per prestazioni sanitarie e sociosanitarie - intramoenia</i>	0
<i>c) Ricavi per prestazioni sanitarie e sociosanitarie - altro</i>	119.776
5 Concorsi, recuperi e rimborsi	54.699
6 Compartecipazione alla spesa per prestazioni sanitarie (ticket)	0
7 Quote contributi in c/capitale imputata nell'esercizio	0
8 Incrementi delle immobilizzazioni per lavori interni	0
9 Altri ricavi e proventi	219.577
TOTALE A)	398.222
B) COSTI DELLA PRODUZIONE	
1 Acquisti di beni	0
2 Acquisti di servizi sanitari	2.302
3 Acquisti di servizi non sanitari	163.409
<i>a) Servizi non sanitari</i>	159.759
<i>b) Consulenze, Collaborazioni, Interinale e altre prestazioni di lavoro non sanitarie</i>	0
<i>c) Formazione</i>	3.650
4 Manutenzione e riparazione	0
5 Godimento di beni di terzi	0
6 Costi del personale	176.426
<i>a) Personale dirigente medico</i>	64.910
<i>b) Personale dirigente ruolo sanitario non medico</i>	7.747
<i>c) Personale comparto ruolo sanitario</i>	71.445
<i>d) Personale dirigente altri ruoli</i>	3.825
<i>e) Personale comparto altri ruoli</i>	28.499
7 Oneri diversi di gestione	0
8 Ammortamenti	0
9 Svalutazione delle immobilizzazioni e dei crediti	359.177
10 Variazione delle rimanenze	0
11 Accantonamenti	57.388
TOTALE B)	758.702
DIFFERENZA TRA VALORE E COSTI DELLA PRODUZIONE (A-B)	(360.480)
C) PROVENTI E ONERI FINANZIARI	
1) Interessi attivi e altri proventi finanziari	0
2) Interessi passivi e altri oneri finanziari	0
TOTALE C)	0
D) RETTIFICHE DI VALORE DI ATTIVITA' FINANZIARIE	
1) Rivalutazioni	0
2) Svalutazioni	0
TOTALE D)	0
E) PROVENTI E ONERI STRAORDINARI	
1 Proventi straordinari	5.118
2 Oneri straordinari	8
TOTALE E)	5.110
RISULTATO PRIMA DELLE IMPOSTE (A - B + C + D + E)	(355.370)
Y) IMPOSTE SUL REDDITO D'ESERCIZIO	
1) IRAP	0
2) IRES	0
3) <i>Accantonamento a F.do Imposte (Accertamenti, condoni, ecc.)</i>	0
TOTALE Y)	0
UTILE (PERDITA) DELL'ESERCIZIO	(355.370)

Prospetto dei dati SIOPE

In conformità a quanto richiesto dall'art. 77-quater, comma 11, del decreto legge 25 giugno 2008, n.112 convertito, con modificazioni, dalla legge 6 agosto 2008, n. 133, si allegano i prospetti dei dati SIOPE e delle disponibilità liquide risultanti dall'archivio SIOPE gestito dalla Banca d'Italia, accessibile attraverso applicazione web.

Come richiesto dall'art. 2, comma 4, del D.M. 23/12/2009, i prospetti e i dati SIOPE corrispondono alle scritture contabili dell'Ente e del Tesoriere.

000016285000000 - IRCSS MATERNO INFANTILE BURLO GAROFOLO		Importo nel periodo	Importo a tutto il periodo	Dato Co_Op	Differenze
ENTRATE DERIVANTI DALLA PRESTAZIONE DI SERVIZI		8.763.331,46	8.763.331,46	8.763.331,46	0,00
1100	Compartecipazione alla spesa per prestazioni sanitarie (ticket)	1.441.751,63	1.441.751,63	1.441.751,63	0,00
1301	Entrate da aziende sanitarie della Regione/Provincia autonoma per prestazioni sanitarie e sociosanitarie a rilevanza sanitaria	545.018,91	545.018,91	545.018,91	0,00
1400	Entrate per prestazioni sanitarie e sociosanitarie a rilevanza sanitaria ad altre Amministrazioni pubbliche	4.622.870,13	4.622.870,13	4.622.870,13	0,00
1500	Entrate per prestazioni sanitarie erogate a soggetti privati	1.088.664,59	1.088.664,59	1.088.664,59	0,00
1600	Entrate per prestazioni sanitarie erogate in regime di intramoenia	867.824,89	867.824,89	867.824,89	0,00
1800	Entrate per prestazioni di servizi derivanti da sopravvenienze attive	197.201,31	197.201,31	197.201,31	0,00
CONTRIBUTI E TRASFERIMENTI CORRENTI		70.816.752,56	70.816.752,56	70.816.752,56	0,00
2101	Contributi e trasferimenti correnti da Stato	8.108.315,91	8.108.315,91	8.108.315,91	0,00
2102	Contributi e trasferimenti correnti da Regione e Prov. Autonoma per quota fondo sanitario regionale indistinto	61.025.415,78	61.025.415,78	61.025.415,78	0,00
2103	Contributi e trasferimenti correnti da Regione e Prov. Autonoma per quota fondo sanitario regionale vincolato	262.070,36	262.070,36	262.070,36	0,00
2104	Contributi e trasferimenti correnti da Regione e Prov. Autonoma extra fondo sanitario vincolato	405.191,73	405.191,73	405.191,73	0,00
2121	Contributi e trasferimenti correnti da Università'	746.359,33	746.359,33	746.359,33	0,00
2199	Contributi e trasferimenti correnti da altre Amministrazioni pubbliche	5.000,92	5.000,92	5.000,92	0,00
2201	Contributi e trasferimenti correnti da Imprese	5.500,00	5.500,00	5.500,00	0,00
2202	Donazioni da imprese	3.200,00	3.200,00	3.200,00	0,00
2204	Donazioni da famiglie	212.278,53	212.278,53	212.278,53	0,00
2205	Contributi e trasferimenti correnti da Istituzioni sociali senza fine di lucro	43.420,00	43.420,00	43.420,00	0,00
ALTRE ENTRATE CORRENTI		735.298,80	735.298,80	735.298,80	0,00
3101	Rimborsi assicurativi	119.312,62	119.312,62	119.312,62	0,00
3102	Rimborsi spese per personale comandato	115.227,15	115.227,15	115.227,15	0,00
3105	Riscossioni IVA	30.824,11	30.824,11	30.824,11	0,00
3106	Altri concorsi, recuperi e rimborsi	341.428,55	341.428,55	341.428,55	0,00
3201	Fitti attivi	15.276,24	15.276,24	15.276,24	0,00
3202	Interessi attivi	0,05	0,05	0,05	0,00
3204	Altri proventi	113.230,08	113.230,08	113.230,08	0,00
CONTRIBUTI E TRASFERIMENTI IN C/CAPITALE		4.387.251,51	4.387.251,51	4.387.251,51	0,00
5101	Contributi e trasferimenti in c/capitale da Stato	409.815,33	409.815,33	409.815,33	0,00
5103	Contributi e trasferimenti da Regione e Prov. Autonoma per finanziamenti di investimenti e fondo di dotazione	3.784.754,24	3.784.754,24	3.784.754,24	0,00
5201	Contributi e trasferimenti in c/capitale da Imprese	14.331,34	14.331,34	14.331,34	0,00
5202	Contributi e trasferimenti in c/capitale da Famiglie	178.350,60	178.350,60	178.350,60	0,00
OPERAZIONI FINANZIARIE		723.300,57	723.300,57	723.300,57	0,00
6400	Depositi cauzionali	130.582,36	130.582,36	130.582,36	0,00
6500	Altre operazioni finanziarie	592.718,21	592.718,21	592.718,21	0,00
INCASSI DA REGOLARIZZARE		0,00	0,00		
9999	Altri incassi da regolarizzare (riscossioni codificate dal cassiere)	0,00	0,00		
TOTALE INCASSI		85.425.934,90	85.425.934,90	85.425.934,90	0,00

000016285000000 - IRCSS MATERNO INFANTILE BURLO GAROFOLO		Importo nel periodo	Importo a tutto il periodo	Dati Co_Op	Differenze
PERSONALE		43.343.325,93	43.343.325,93	43.343.325,93	0,00
1103	Competenze a favore del personale a tempo indeterminato, al netto degli arretrati attribuiti	18.991.395,93	18.991.395,93	18.991.395,92	0,01
1104	Arretrati di anni precedenti al personale a tempo indeterminato	1.115.305,64	1.115.305,64	1.115.305,64	0,00
1105	Competenze a favore del personale a tempo determinato, al netto degli arretrati attribuiti	1.797.735,16	1.797.735,16	1.797.735,17	-0,01
1106	Arretrati di anni precedenti al personale a tempo determinato	5.102,58	5.102,58	5.102,58	0,00
1203	Altre ritenute al personale per conto di terzi	764.004,64	764.004,64	764.004,64	0,00
1204	Ritenute previdenziali e assistenziali al personale a tempo indeterminato	3.249.091,52	3.249.091,52	3.249.091,52	0,00
1205	Ritenute erariali a carico del personale a tempo indeterminato	7.045.917,20	7.045.917,20	7.045.917,20	0,00
1206	Ritenute previdenziali e assistenziali al personale a tempo determinato	291.619,64	291.619,64	291.619,64	0,00
1207	Ritenute erariali a carico del personale a tempo determinato	607.366,55	607.366,55	607.366,55	0,00
1304	Contributi obbligatori per il personale a tempo indeterminato	8.550.989,40	8.550.989,40	8.550.989,40	0,00
1306	Contributi obbligatori per il personale a tempo determinato	892.001,45	892.001,45	892.001,45	0,00
1501	Trattamento di missione e rimborsi spese viaggi	12.115,36	12.115,36	12.115,36	0,00
1503	Rimborsi spese per personale comandato	20.680,86	20.680,86	20.680,86	0,00
ACQUISTO DI BENI		11.959.199,96	11.959.199,96	11.959.199,96	0,00
2101	Prodotti farmaceutici	123.441,36	123.441,36	123.441,36	0,00
2103	Prodotti dietetici	930,56	930,56	930,56	0,00
2111	Acquisto di beni sanitari da altre strutture sanitarie	4.992.892,03	4.992.892,03	4.992.892,03	0,00
2112	Dispositivi medici	6.065.660,93	6.065.660,93	6.065.660,93	0,00
2113	Prodotti chimici	22.636,79	22.636,79	22.636,79	0,00
2198	Altri acquisti di beni sanitari	279.334,08	279.334,08	279.334,08	0,00
2199	Acquisto di beni sanitari derivante da sopravvenienze	5.038,32	5.038,32	5.038,32	0,00
2201	Prodotti alimentari	303,64	303,64	303,64	0,00
2202	Materiali di guardaroba, di pulizia e di convivenza in genere	20.993,72	20.993,72	20.993,72	0,00
2203	Combustibili, carburanti e lubrificanti	3.947,46	3.947,46	3.947,46	0,00
2204	Supporti informatici e cancelleria	80.317,13	80.317,13	80.317,13	0,00
2206	Acquisto di materiali per la manutenzione	28.226,50	28.226,50	28.226,50	0,00
2207	Acquisto di beni non sanitari da altre strutture sanitarie	283.136,67	283.136,67	283.136,67	0,00
2298	Altri beni non sanitari	52.340,77	52.340,77	52.340,77	0,00
ACQUISTI DI SERVIZI		11.731.932,64	11.731.932,64	11.731.932,64	0,00
3107	Acquisti di servizi sanitari per assistenza specialistica ambulatoriale da strutture sanitarie pubbliche della Regione/Provincia autonoma di appartenenza	364.119,57	364.119,57	364.119,57	0,00
3108	Acquisti di servizi sanitari per assistenza specialistica ambulatoriale da altre Amministrazioni pubbliche	211.530,46	211.530,46	211.530,46	0,00
3113	Acquisti di servizi sanitari per assistenza integrativa e protesica da strutture sanitarie pubbliche della Regione/Provincia autonoma di appartenenza	8.105,63	8.105,63	8.105,63	0,00
3130	Acquisti di prestazioni trasporto in emergenza e urgenza da privati	20.534,12	20.534,12	20.534,12	0,00
3131	Acquisti di prestazioni socio sanitarie a rilevanza sanitaria da strutture sanitarie pubbliche della Regione/Provincia autonoma di appartenenza	48,00	48,00	48,00	0,00
3132	Acquisti di prestazioni socio sanitarie a rilevanza sanitaria da altre Amministrazioni pubbliche	313.566,26	313.566,26	313.566,26	0,00
3134	Consulenze, collaborazioni, interinale e altre prestazioni di lavoro sanitarie e sociosanitarie da strutture sanitarie pubbliche della Regione/Provincia autonoma di appartenenza	42.699,37	42.699,37	42.699,37	0,00
3136	Consulenze, collaborazioni, interinale e altre prestazioni di lavoro sanitarie e sociosanitarie da privati	1.598.272,73	1.598.272,73	1.598.272,73	0,00
3198	Altri acquisti di servizi e prestazioni sanitarie da altri soggetti	510.264,41	510.264,41	510.264,41	0,00
3201	Consulenze, collaborazioni, interinale e altre prestazioni di lavoro non sanitarie da strutture sanitarie pubbliche della Regione/Provincia autonoma di appartenenza	18.642,32	18.642,32	18.642,32	0,00
3202	Consulenze, collaborazioni, interinale e altre prestazioni di lavoro non sanitarie da altre Amministrazioni pubbliche	10.934,32	10.934,32	10.934,32	0,00
3203	Consulenze, collaborazioni, interinale e altre prestazioni di lavoro non sanitarie da privati	419.837,37	419.837,37	419.837,37	0,00
3204	Servizi ausiliari e spese di pulizia	1.696.942,87	1.696.942,87	1.696.942,87	0,00
3205	Buoni pasto e mensa per il personale dipendente	189.984,65	189.984,65	189.984,65	0,00
3206	Mensa per degenti	550.479,28	550.479,28	550.479,28	0,00
3207	Riscaldamento	930.461,63	930.461,63	930.461,63	0,00
3208	Utenze e canoni per telefonia e reti di trasmissione	98.272,06	98.272,06	98.272,06	0,00
3209	Utenze e canoni per energia elettrica	561.955,22	561.955,22	561.955,22	0,00
3210	Utenze e canoni per altri servizi	105.382,78	105.382,78	105.382,78	0,00
3211	Assicurazioni	116.374,33	116.374,33	116.374,33	0,00
3213	Corsi di formazione esternalizzata	36.248,22	36.248,22	36.248,22	0,00
3214	Manutenzione ordinaria e riparazioni di immobili e loro pertinenze	75.570,92	75.570,92	75.570,92	0,00
3217	Manutenzione ordinaria e riparazioni di automezzi	1.152,96	1.152,96	1.152,96	0,00
3218	Altre spese di manutenzione ordinaria e riparazioni	1.620.910,15	1.620.910,15	1.620.910,15	0,00
3219	Spese legali	23.134,05	23.134,05	23.134,05	0,00
3220	Smaltimento rifiuti	202.583,21	202.583,21	202.583,21	0,00
3299	Altre spese per servizi non sanitari	2.003.925,75	2.003.925,75	2.003.925,75	0,00

CONTRIBUTI E TRASFERIMENTI **1.179.982,25** **1.179.982,25** **1.179.982,25** **0,00**

4107	Contributi e trasferimenti ad aziende sanitarie	63.092,35	63.092,35	63.092,35	0,00
4113	Contributi e trasferimenti a Enti di ricerca	510.351,30	510.351,30	510.351,30	0,00
4117	Contributi e trasferimenti a Universita'	603.338,60	603.338,60	603.338,60	0,00
4203	Contributi e trasferimenti a istituzioni sociali private	3.200,00	3.200,00	3.200,00	0,00

ALTRE SPESE CORRENTI **8.870.726,69** **8.870.726,69** **8.870.726,69** **0,00**

5103	Altri concorsi, recuperi e rimborsi a soggetti privati	24.806,41	24.806,41	24.806,41	0,00
5201	Noleggi	422.392,70	422.392,70	422.392,70	0,00
5202	Locazioni	29.407,89	29.407,89	29.407,89	0,00
5204	Leasing finanziario	6.838,65	6.838,65	6.838,65	0,00
5205	Licenze software	188.610,13	188.610,13	188.610,13	0,00
5401	IRAP	3.121.660,78	3.121.660,78	3.121.660,78	0,00
5402	IRES	15.375,00	15.375,00	15.375,00	0,00
5404	IVA	4.036.815,36	4.036.815,36	4.036.815,36	0,00
5499	Altri tributi	114.950,24	114.950,24	114.950,24	0,00
5502	Acquisti di beni e servizi con i fondi economici	6.079,73	6.079,73	6.079,73	0,00
5503	Indennita', rimborso spese ed oneri sociali per gli organi direttivi e Collegio sindacale	326.162,85	326.162,85	326.162,85	0,00
5504	Commissioni e Comitati	729,56	729,56	729,56	0,00
5506	Ritenute erariali su indennita' a organi istituzionali e altri compensi	368.641,90	368.641,90	368.641,90	0,00
5507	Contributi previdenziali e assistenziali su indennita' a organi istituzionali e altri compensi	157.421,10	157.421,10	157.421,10	0,00
5598	Altri oneri della gestione corrente	14.358,39	14.358,39	14.358,39	0,00
5599	Altre spese correnti derivanti da sopravvenienze	36.476,00	36.476,00	36.476,00	0,00

INVESTIMENTI FISSI **5.205.434,37** **5.205.434,37** **5.205.434,37** **0,00**

6102	Fabbricati	3.118.783,56	3.118.783,56	3.118.783,56	0,00
6104	Attrezzature sanitarie e scientifiche	1.751.542,03	1.751.542,03	1.751.542,03	0,00
6105	Mobili e arredi	79.237,30	79.237,30	79.237,30	0,00
6199	Altri beni materiali	225.871,48	225.871,48	225.871,48	0,00
6200	Immobilizzazioni immateriali	30.000,00	30.000,00	30.000,00	0,00

OPERAZIONI FINANZIARIE **991.989,38** **991.989,38** **991.989,38** **0,00**

7400	Depositi cauzionali	30.722,41	30.722,41	30.722,41	0,00
7420	Acconti a terzi (fornitori, farmacie, etc.)	28.569,16	28.569,16	28.569,16	0,00
7500	Altre operazioni finanziarie	932.697,81	932.697,81	932.697,81	0,00

PAGAMENTI DA REGOLARIZZARE **0,00** **0,00**

9999	ALTRI PAGAMENTI DA REGOLARIZZARE (pagamenti codificati dal cassiere)	0,00	0,00		
------	--	------	------	--	--

TOTALE PAGAMENTI **83.282.591,22** **83.282.591,22** **83.282.591,22** **0,00**

MINISTERO DELLA SALUTE

Direzione Generale della Programmazione Sanitaria
 Direzione Generale della Digitalizzazione, del Sistema Informativo Sanitario e della Statistica

MODELLO DI RILEVAZIONE DELLO STATO PATRIMONIALE ENTI DEL SERVIZIO SANITARIO NAZIONALE

STRUTTURA RILEVATA				OGGETTO DELLA RILEVAZIONE				
REGIONE	0	60	ENTE SSN	9	0	1		
				ANNO	2	0	2	1
				TRIMESTRE	1	2	3	4
				PREVENTIVO		CONSUNTIVO		X

APPROVAZIONE BILANCIO DA PARTE DEL COLLEGIO SINDACALE	
SI	<input type="checkbox"/>
NO	<input type="checkbox"/>

Cons	CODICE	DESCRIZIONE	IMPORTO 2021	IMPORTO 2020
	AAZ999	A) IMMOBILIZZAZIONI	29.883.006,00	26.707.028,00
	AAA000	A.I) IMMOBILIZZAZIONI IMMATERIALI	40.954,00	10.792,00
	AAA010	A.I.1) Costi di impianto e di ampliamento	-	-
	AAA020	A.I.1.a) Costi di impianto e di ampliamento	-	-
	AAA030	A.I.1.b) F.do Amm.to costi di impianto e di ampliamento	-	-
	AAA040	A.I.2) Costi di ricerca e sviluppo	-	-
	AAA050	A.I.2.a) Costi di ricerca e sviluppo	-	-
	AAA060	A.I.2.b) F.do Amm.to costi di ricerca e sviluppo	-	-
	AAA070	A.I.3) Diritti di brevetto e diritti di utilizzazione delle opere d'ingegno	-	-
	AAA080	A.I.3.a) Diritti di brevetto e diritti di utilizzazione delle opere d'ingegno - derivanti dall'attività di ricerca	-	-
	AAA090	A.I.3.b) F.do Amm.to diritti di brevetto e diritti di utilizzazione delle opere d'ingegno - derivanti dall'attività di ricerca	-	-
	AAA100	A.I.3.c) Diritti di brevetto e diritti di utilizzazione delle opere d'ingegno - altri	-	-
	AAA110	A.I.3.d) F.do Amm.to diritti di brevetto e diritti di utilizzazione delle opere d'ingegno - altri	-	-
	AAA120	A.I.4) Immobilizzazioni immateriali in corso e acconti	-	-
	AAA130	A.I.5) Altre immobilizzazioni immateriali	40.954,00	10.792,00
	AAA140	A.I.5.a) Concessioni, licenze, marchi e diritti simili	274.746,00	238.146,00
	AAA150	A.I.5.b) F.do Amm.to concessioni, licenze, marchi e diritti simili	233.792,00	227.354,00
	AAA160	A.I.5.c) Migliorie su beni di terzi	39.838,00	39.838,00
	AAA170	A.I.5.d) F.do Amm.to migliorie su beni di terzi	39.838,00	39.838,00
	AAA180	A.I.5.e) Pubblicità	-	-
	AAA190	A.I.5.f) F.do Amm.to pubblicità	-	-
	AAA200	A.I.5.g) Altre immobilizzazioni immateriali	-	-
	AAA210	A.I.5.h) F.do Amm.to altre immobilizzazioni immateriali	-	-
	AAA220	A.I.6) Fondo Svalutazione Immobilizzazioni immateriali	-	-
	AAA230	A.I.6.a) F.do Svalut. Costi di impianto e di ampliamento	-	-
	AAA240	A.I.6.b) F.do Svalut. Costi di ricerca e sviluppo	-	-
	AAA250	A.I.6.c) F.do Svalut. Diritti di brevetto e diritti di utilizzazione delle opere d'ingegno	-	-
	AAA260	A.I.6.d) F.do Svalut. Altre immobilizzazioni immateriali	-	-
	AAA270	A.II) IMMOBILIZZAZIONI MATERIALI	29.565.316,00	26.395.904,00
	AAA280	A.II.1) Terreni	-	-
	AAA290	A.II.1.a) Terreni disponibili	-	-
	AAA300	A.II.1.b) Terreni indisponibili	-	-
	AAA310	A.II.2) Fabbricati	19.861.773,00	17.443.782,00
	AAA320	A.II.2.a) Fabbricati non strumentali (disponibili)	807.579,00	853.576,00
	AAA330	A.II.2.a.1) Fabbricati non strumentali (disponibili)	1.592.010,00	1.590.247,00
	AAA340	A.II.2.a.2) F.do Amm.to Fabbricati non strumentali (disponibili)	784.431,00	736.671,00
	AAA350	A.II.2.b) Fabbricati strumentali (indisponibili)	19.054.194,00	16.590.206,00
	AAA360	A.II.2.b.1) Fabbricati strumentali (indisponibili)	30.332.492,00	26.991.955,00
	AAA370	A.II.2.b.2) F.do Amm.to Fabbricati strumentali (indisponibili)	11.278.298,00	10.401.749,00
	AAA380	A.II.3) Impianti e macchinari	568,00	795,00
	AAA390	A.II.3.a) Impianti e macchinari	3.142.568,00	3.142.568,00
	AAA400	A.II.3.b) F.do Amm.to Impianti e macchinari	3.142.000,00	3.141.773,00
	AAA410	A.II.4) Attrezzature sanitarie e scientifiche	4.011.856,00	3.435.765,00
	AAA420	A.II.4.a) Attrezzature sanitarie e scientifiche	28.355.539,00	26.445.494,00
	AAA430	A.II.4.b) F.do Amm.to Attrezzature sanitarie e scientifiche	24.343.683,00	23.009.729,00
	AAA440	A.II.5) Mobili e arredi	111.295,00	86.854,00
	AAA450	A.II.5.a) Mobili e arredi	2.238.432,00	2.172.477,00
	AAA460	A.II.5.b) F.do Amm.to Mobili e arredi	2.127.137,00	2.085.623,00
	AAA470	A.II.6) Automezzi	15.941,00	6.881,00
	AAA480	A.II.6.a) Automezzi	260.684,00	247.184,00
	AAA490	A.II.6.b) F.do Amm.to Automezzi	244.743,00	240.303,00
	AAA500	A.II.7) Oggetti d'arte	-	-
	AAA510	A.II.8) Altre immobilizzazioni materiali	617.942,00	593.090,00
	AAA520	A.II.8.a) Altre immobilizzazioni materiali	5.241.880,00	4.963.796,00
	AAA530	A.II.8.b) F.do Amm.to Altre immobilizzazioni materiali	4.623.938,00	4.370.706,00
	AAA540	A.II.9) Immobilizzazioni materiali in corso e acconti	4.945.941,00	4.828.737,00
	AAA550	A.II.10) Fondo Svalutazione Immobilizzazioni materiali	-	-
	AAA560	A.II.10.a) F.do Svalut. Terreni	-	-
	AAA570	A.II.10.b) F.do Svalut. Fabbricati	-	-
	AAA580	A.II.10.c) F.do Svalut. Impianti e macchinari	-	-
	AAA590	A.II.10.d) F.do Svalut. Attrezzature sanitarie e scientifiche	-	-
	AAA600	A.II.10.e) F.do Svalut. Mobili e arredi	-	-
	AAA610	A.II.10.f) F.do Svalut. Automezzi	-	-
	AAA620	A.II.10.g) F.do Svalut. Oggetti d'arte	-	-
	AAA630	A.II.10.h) F.do Svalut. Altre immobilizzazioni materiali	-	-
	AAA640	A.III) IMMOBILIZZAZIONI FINANZIARIE	276.736,00	300.332,00
	AAA650	A.III.1) Crediti finanziari	268.736,00	292.332,00
	AAA660	A.III.1.a) Crediti finanziari v/Stato	-	23.596,00
	AAA670	A.III.1.b) Crediti finanziari v/Regione	-	-
	AAA680	A.III.1.c) Crediti finanziari v/partecipate	-	-

Cons	CODICE	DESCRIZIONE	IMPORTO 2021	IMPORTO 2020
	AAA690	A.III.1.d) Crediti finanziari v/altri	268.736,00	268.736,00
	AAA700	A.III.2) Titoli	8.000,00	8.000,00
	AAA710	A.III.2.a) Partecipazioni	8.000,00	8.000,00
	AAA720	A.III.2.b) Altri titoli	-	-
	AAA730	A.III.2.b.1) Titoli di Stato	-	-
	AAA740	A.III.2.b.2) Altre Obbligazioni	-	-
	AAA750	A.III.2.b.3) Titoli azionari quotati in Borsa	-	-
	AAA760	A.III.2.b.4) Titoli diversi	-	-
	ABZ999	B) ATTIVO CIRCOLANTE	65.836.787,00	63.623.567,00
	ABA000	B.I) RIMANENZE	1.239.774,00	1.103.264,00
	ABA010	B.I.1) Rimanenze beni sanitari	1.141.162,00	997.612,00
	ABA020	B.I.1.a) Prodotti farmaceutici ed emoderivati	11.797,00	12.380,00
	ABA030	B.I.1.b) Sanguine ed emocomponenti	-	-
	ABA040	B.I.1.c) Dispositivi medici	1.011.997,00	885.409,00
	ABA050	B.I.1.d) Prodotti dietetici	194,00	547,00
	ABA060	B.I.1.e) Materiali per la profilassi (vaccini)	-	-
	ABA070	B.I.1.f) Prodotti chimici	21.801,00	21.256,00
	ABA080	B.I.1.g) Materiali e prodotti per uso veterinario	-	-
	ABA090	B.I.1.h) Altri beni e prodotti sanitari	95.373,00	78.020,00
	ABA100	B.I.1.i) Acconti per acquisto di beni e prodotti sanitari	-	-
	ABA110	B.I.2) Rimanenze beni non sanitari	98.612,00	105.652,00
	ABA120	B.I.2.a) Prodotti alimentari	21,00	21,00
	ABA130	B.I.2.b) Materiali di guardaroba, di pulizia, e di convivenza in genere	7.129,00	7.129,00
	ABA140	B.I.2.c) Combustibili, carburanti e lubrificanti	-	-
	ABA150	B.I.2.d) Supporti informatici e cancelleria	71.123,00	77.170,00
	ABA160	B.I.2.e) Materiale per la manutenzione	6.476,00	9.425,00
	ABA170	B.I.2.f) Altri beni e prodotti non sanitari	13.863,00	11.907,00
	ABA180	B.I.2.g) Acconti per acquisto di beni e prodotti non sanitari	-	-
	ABA190	B.II) CREDITI	35.341.522,00	35.410.191,00
	ABA200	B.II.1) Crediti v/Stato	17.186.402,00	17.600.728,00
SS	ABA201	B.II.1.a) Crediti v/Stato per spesa corrente - FSN indistinto	-	-
SS	ABA220	B.II.1.b) Crediti v/Stato per spesa corrente - FSN vincolato	-	-
S	ABA230	B.II.1.c) Crediti v/Stato per mobilità attiva extraregionale	-	-
	ABA240	B.II.1.d) Crediti v/Stato per mobilità attiva internazionale	-	-
SS	ABA250	B.II.1.e) Crediti v/Stato per acconto quota fabbisogno sanitario regionale standard	-	-
SS	ABA260	B.II.1.f) Crediti v/Stato per finanziamento sanitario aggiuntivo corrente	-	-
SS	ABA270	B.II.1.g) Crediti v/Stato per spesa corrente - altro	-	-
SS	ABA271	B.II.1.h) Crediti v/Stato per spesa corrente per STP (ex D.lgs. 286/98)	9.304,00	-
SS	ABA280	B.II.1.i) Crediti v/Stato per finanziamenti per investimenti	15.100.509,00	15.100.509,00
	ABA290	B.II.1.j) Crediti v/Stato per ricerca	2.076.589,00	2.500.219,00
SS	ABA300	B.II.1.j.1) Crediti v/Stato per ricerca corrente - Ministero della Salute	-	-
SS	ABA310	B.II.1.j.2) Crediti v/Stato per ricerca finalizzata - Ministero della Salute	1.251.729,00	1.475.359,00
SS	ABA320	B.II.1.j.3) Crediti v/Stato per ricerca - altre Amministrazioni centrali	-	-
SS	ABA330	B.II.1.j.4) Crediti v/Stato per ricerca - finanziamenti per investimenti	824.860,00	1.024.860,00
	ABA340	B.II.1.k) Crediti v/prefetture	-	-
	ABA350	B.II.2) Crediti v/Regione o Provincia Autonoma	9.243.465,00	10.705.199,00
	ABA360	B.II.2.a) Crediti v/Regione o Provincia Autonoma per spesa corrente	5.071.594,00	2.782.123,00
RR	ABA390	B.II.2.a.1) Crediti v/Regione o Provincia Autonoma per quota FSR	-	-
R	ABA400	B.II.2.a.2) Crediti v/Regione o Provincia Autonoma per mobilità attiva intraregionale	-	-
RR	ABA410	B.II.2.a.3) Crediti v/Regione o Provincia Autonoma per mobilità attiva extraregionale	526.805,00	526.805,00
RR	ABA420	B.II.2.a.4) Crediti v/Regione o Provincia Autonoma per acconto quota FSR	-	-
RR	ABA430	B.II.2.a.5) Crediti v/Regione o Provincia Autonoma per finanziamento sanitario aggiuntivo corrente LEA	-	-
RR	ABA440	B.II.2.a.6) Crediti v/Regione o Provincia Autonoma per finanziamento sanitario aggiuntivo corrente extra LEA	-	-
RR	ABA450	B.II.2.a.7) Crediti v/Regione o Provincia Autonoma per spesa corrente - altro	2.466.652,00	242.819,00
RR	ABA451	B.II.2.a.8) Crediti v/Regione o Provincia Autonoma per spesa corrente - STP (ex D.lgs. 286/98)	-	-
RR	ABA460	B.II.2.a.9) Crediti v/Regione o Provincia Autonoma per ricerca	2.078.137,00	2.012.499,00
RR	ABA461	B.II.2.a.10) Crediti v/Regione o Provincia Autonoma per mobilità attiva internazionale	-	-
	ABA470	B.II.2.b) Crediti v/Regione o Provincia Autonoma per versamenti a patrimonio netto	4.171.871,00	7.923.076,00
RR	ABA480	B.II.2.b.1) Crediti v/Regione o Provincia Autonoma per finanziamenti per investimenti	4.171.871,00	7.923.076,00
RR	ABA490	B.II.2.b.2) Crediti v/Regione o Provincia Autonoma per incremento fondo dotazione	-	-
RR	ABA500	B.II.2.b.3) Crediti v/Regione o Provincia Autonoma per ripiano perdite	-	-
RR	ABA501	B.II.2.b.4) Crediti v/Regione o Provincia Autonoma per anticipazione ripiano disavanzo programmato dai Piani aziendali di cui all'art. 1, comma 528, L. 208/2015	-	-
RR	ABA510	B.II.2.b.5) Crediti v/Regione per copertura debiti al 31/12/2005	-	-
RR	ABA520	B.II.2.b.6) Crediti v/Regione o Provincia Autonoma per ricostituzione risorse da investimenti esercizi precedenti	-	-
	ABA521	B.II.2.c) Crediti v/Regione o Provincia Autonoma per contributi L. 210/92	-	-
RR	ABA522	B.II.2.d) Crediti v/Regione o Provincia Autonoma per contributi L. 210/92 - aziende sanitarie	-	-
	ABA530	B.II.3) Crediti v/Comuni	-	-
	ABA540	B.II.4) Crediti v/Aziende sanitarie pubbliche	7.110.828,00	5.107.453,00
	ABA550	B.II.4.a) Crediti v/Aziende sanitarie pubbliche della Regione	7.033.211,00	5.000.028,00
R	ABA560	B.II.4.a.1) Crediti v/Aziende sanitarie pubbliche della Regione - per mobilità in compensazione	-	-
R	ABA570	B.II.4.a.2) Crediti v/Aziende sanitarie pubbliche della Regione - per mobilità non in compensazione	1.971.789,00	1.393.320,00
R	ABA580	B.II.4.a.3) Crediti v/Aziende sanitarie pubbliche della Regione - per altre prestazioni	5.061.422,00	3.606.708,00
RR	ABA590	B.II.4.b) Acconto quota FSR da distribuire	-	-
RR	ABA591	B.II.4.c) Crediti v/Aziende sanitarie pubbliche della Regione per anticipazione ripiano disavanzo programmato dai Piani aziendali di cui all'art. 1, comma 528, L. 208/2015	-	-
SS	ABA600	B.II.4.d) Crediti v/Aziende sanitarie pubbliche Extraregione	77.617,00	107.425,00
R	ABA601	B.II.4.e) Crediti v/Aziende sanitarie pubbliche della Regione - per Contributi da Aziende sanitarie pubbliche della Regione o Prov. Aut. (extra fondo)	-	-
	ABA610	B.II.5) Crediti v/società partecipate e/o enti dipendenti della Regione	-	-
	ABA620	B.II.5.a) Crediti v/enti regionali	-	-
	ABA630	B.II.5.b) Crediti v/sperimentazioni gestionali	-	-
	ABA640	B.II.5.c) Crediti v/altre partecipate	-	-
	ABA650	B.II.6) Crediti v/Erario	-	-
	ABA660	B.II.7) Crediti v/altri	1.800.827,00	1.996.811,00
	ABA670	B.II.7.a) Crediti v/clienti privati	1.509.860,00	1.513.306,00
	ABA680	B.II.7.b) Crediti v/gestioni liquidatorie	-	-
	ABA690	B.II.7.c) Crediti v/altri soggetti pubblici	166.332,00	270.440,00
	ABA700	B.II.7.d) Crediti v/altri soggetti pubblici per ricerca	38.500,00	38.500,00
	ABA710	B.II.7.e) Altri crediti diversi	86.135,00	174.565,00
	ABA711	B.II.7.e.1) Altri crediti diversi	86.135,00	174.565,00
	ABA712	B.II.7.e.2) Note di credito da emettere (diverse)	-	-
	ABA713	B.II.7.f) Altri Crediti verso erogatori (privati accreditati e convenzionati) di prestazioni sanitarie	-	-
	ABA714	B.II.7.f.1) Altri Crediti verso erogatori (privati accreditati e convenzionati) di prestazioni sanitarie	-	-
	ABA715	B.II.7.f.2) Note di credito da emettere (privati accreditati e convenzionati)	-	-

Cons	CODICE	DESCRIZIONE	IMPORTO 2021	IMPORTO 2020
	ABA720	B.III) ATTIVITA' FINANZIARIE CHE NON COSTITUISCONO IMMOBILIZZAZIONI	-	-
	ABA730	B.III.1) Partecipazioni che non costituiscono immobilizzazioni	-	-
	ABA740	B.III.2) Altri titoli che non costituiscono immobilizzazioni	-	-
	ABA750	B.IV) DISPONIBILITA' LIQUIDE	29.255.491,00	27.110.112,00
	ABA760	B.IV.1) Cassa	24.831,00	42.168,00
	ABA770	B.IV.2) Istituto Tesoriere	29.210.196,00	27.066.853,00
	ABA780	B.IV.3) Tesoreria Unica	-	-
	ABA790	B.IV.4) Conto corrente postale	20.464,00	1.091,00
	ACZ999	C) RATEI E RISCONTI ATTIVI	241.127,00	36.105,00
	ACA000	C.I) RATEI ATTIVI	190.804,00	17.752,00
	ACA010	C.I.1) Ratei attivi	6.218,00	6.182,00
R	ACA020	C.I.2) Ratei attivi v/Aziende sanitarie pubbliche della Regione	184.586,00	11.570,00
	ACA030	C.II) RISCONTI ATTIVI	50.323,00	18.353,00
	ACA040	C.II.1) Risconti attivi	50.323,00	18.353,00
R	ACA050	C.II.2) Risconti attivi v/Aziende sanitarie pubbliche della Regione	-	-
	AZZ999	D) TOTALE ATTIVO	95.960.920,00	90.366.700,00
	ADZ999	E) CONTI D'ORDINE	2.816.730,00	2.825.073,00
	ADA000	E.I) CANONI DI LEASING ANCORA DA PAGARE	34.567,00	42.910,00
	ADA010	E.II) DEPOSITI CAUZIONALI	-	-
	ADA020	E.III) BENI IN COMODATO	-	-
	ADA021	E.IV) CANONI DI PROJECT FINANCING ANCORA DA PAGARE	-	-
	ADA030	E.V) ALTRI CONTI D'ORDINE	2.782.163,00	2.782.163,00
	PAZ999	A) PATRIMONIO NETTO	50.559.534,00	51.884.670,00
	PAA000	A.I) FONDO DI DOTAZIONE	103.489,00	103.489,00
	PAA010	A.II) FINANZIAMENTI PER INVESTIMENTI	45.866.544,00	47.109.138,00
	PAA020	A.II.1) Finanziamenti per beni di prima dotazione	3.298.363,00	3.493.368,00
	PAA030	A.II.2) Finanziamenti da Stato per investimenti	22.444.359,00	22.688.701,00
	PAA040	A.II.2.a) Finanziamenti da Stato per investimenti - ex art. 20 legge 67/88	15.090.552,00	15.117.545,00
	PAA050	A.II.2.b) Finanziamenti da Stato per investimenti - ricerca	984.861,00	1.191.403,00
	PAA060	A.II.2.c) Finanziamenti da Stato per investimenti - altro	6.368.946,00	6.379.753,00
	PAA070	A.II.3) Finanziamenti da Regione per investimenti	20.121.780,00	20.875.968,00
	PAA080	A.II.4) Finanziamenti da altri soggetti pubblici per investimenti	2.042,00	51.101,00
	PAA090	A.II.5) Finanziamenti per investimenti da rettifica contributi in conto esercizio	-	-
	PAA100	A.III) RISERVE DA DONAZIONI E LASCITI VINCOLATI AD INVESTIMENTI	1.738.149,00	1.687.551,00
	PAA110	A.IV) ALTRE RISERVE	2.840.983,00	2.964.614,00
	PAA120	A.IV.1) Riserve da rivalutazioni	-	-
	PAA130	A.IV.2) Riserve da plusvalenze da reinvestire	2.682,00	2.682,00
	PAA140	A.IV.3) Contributi da reinvestire	-	-
	PAA150	A.IV.4) Riserve da utili di esercizio destinati ad investimenti	225.933,00	208.819,00
	PAA160	A.IV.5) Riserve diverse	2.612.368,00	2.753.113,00
	PAA170	A.V) CONTRIBUTI PER RIPIANO PERDITE	-	-
	PAA180	A.V.1) Contributi per copertura debiti al 31/12/2005	-	-
	PAA190	A.V.2) Contributi per ricostituzione risorse da investimenti esercizi precedenti	-	-
	PAA200	A.V.3) Altro	-	-
	PAA210	A.VI) UTILI (PERDITE) PORTATI A NUOVO	-	-
	PAA220	A.VII) UTILE (PERDITA) D'ESERCIZIO	10.369,00	19.878,00
	PBZ999	B) FONDI PER RISCHI E ONERI	23.155.025,00	19.197.278,00
	PBA000	B.I) FONDI PER IMPOSTE, ANCHE DIFFERITE	-	-
	PBA010	B.II) FONDI PER RISCHI	4.491.277,00	4.417.457,00
	PBA020	B.II.1) Fondo rischi per cause civili ed oneri processuali	2.966.310,00	3.040.490,00
	PBA030	B.II.2) Fondo rischi per contenzioso personale dipendente	879.266,00	731.266,00
	PBA040	B.II.3) Fondo rischi connessi all'acquisto di prestazioni sanitarie da privato	-	-
	PBA050	B.II.4) Fondo rischi per copertura diretta dei rischi (autoassicurazione)	-	-
	PBA051	B.II.5) Fondo rischi per franchigia assicurativa	-	-
	PBA052	B.II.6) Fondo rischi per interessi di mora	-	-
	PBA060	B.II.7) Altri fondi rischi	645.701,00	645.701,00
	PBA070	B.III) FONDI DA DISTRIBUIRE	-	-
	PBA080	B.III.1) FSR indistinto da distribuire	-	-
	PBA090	B.III.2) FSR vincolato da distribuire	-	-
	PBA100	B.III.3) Fondo per ripiano disavanzi pregressi	-	-
	PBA110	B.III.4) Fondo finanziamento sanitario aggluntivo corrente LEA	-	-
	PBA120	B.III.5) Fondo finanziamento sanitario aggluntivo corrente extra LEA	-	-
	PBA130	B.III.6) Fondo finanziamento per ricerca	-	-
	PBA140	B.III.7) Fondo finanziamento per investimenti	-	-
	PBA141	B.III.8) Fondo finanziamento sanitario aggluntivo corrente (extra fondo) - Risorse aggluntive da bilancio regionale a titolo di copertura extra LEA	-	-
	PBA150	B.IV) QUOTE INUTILIZZATE CONTRIBUTI	16.011.389,00	13.665.598,00
	PBA151	B.IV.1) Quote inutilizzate contributi da Regione o Prov. Aut. per quota F.S. indistinto finalizzato	238.213,00	606.848,00
	PBA160	B.IV.2) Quote inutilizzate contributi da Regione o Prov. Aut. per quota F.S. vincolato	-	27.224,00
	PBA170	B.IV.3) Quote inutilizzate contributi vincolati da soggetti pubblici (extra fondo)	338.655,00	210.590,00
	PBA180	B.IV.4) Quote inutilizzate contributi per ricerca	14.420.212,00	12.693.187,00
	PBA190	B.IV.5) Quote inutilizzate contributi vincolati da privati	1.014.309,00	127.749,00
	PBA200	B.V) ALTRI FONDI PER ONERI E SPESE	2.652.359,00	1.114.223,00
	PBA210	B.V.1) Fondi integrativi pensione	-	-
	PBA220	B.V.2) Fondi rinnovi contrattuali	2.067.689,00	555.020,00
	PBA230	B.V.2.a) Fondo rinnovi contrattuali personale dipendente	2.067.689,00	555.020,00
	PBA240	B.V.2.b) Fondo rinnovi convenzioni MMG/PLS/MCA	-	-
	PBA250	B.V.2.c) Fondo rinnovi convenzioni medici Sumai	-	-
	PBA260	B.V.3) Altri fondi per oneri e spese	584.670,00	559.203,00
	PBA270	B.V.4) Altri Fondi incentivi funzioni tecniche Art. 113 D.Lgs 50/2016	-	-
	PCZ999	C) TRATTAMENTO FINE RAPPORTO	-	-
	PCA000	C.I) FONDO PER PREMI OPEROSITA' MEDICI SUMAI	-	-
	PCA010	C.II) FONDO PER TRATTAMENTO DI FINE RAPPORTO DIPENDENTI	-	-
	PCA020	C.III) FONDO PER TRATTAMENTI DI QUIESCENZA E SIMILI	-	-
	PDZ999	D) DEBITI	22.216.441,00	19.275.527,00
	PDA000	D.I) DEBITI PER MUTUI PASSIVI	-	-
	PDA010	D.II) DEBITI V/STATO	-	-
S	PDA020	D.II.1) Debiti v/Stato per mobilità passiva extraregionale	-	-
	PDA030	D.II.2) Debiti v/Stato per mobilità passiva internazionale	-	-
SS	PDA040	D.II.3) Acconto quota FSR v/Stato	-	-
SS	PDA050	D.II.4) Debiti v/Stato per restituzione finanziamenti - per ricerca	-	-
SS	PDA060	D.II.5) Altri debiti v/Stato	-	-
	PDA070	D.III) DEBITI V/REGIONE O PROVINCIA AUTONOMA	3.472.716,00	842.145,00
RR	PDA080	D.III.1) Debiti v/Regione o Provincia Autonoma per finanziamenti - GSA	-	-
	PDA081	D.III.2) Debiti v/Regione o Provincia Autonoma per finanziamenti	3.048.757,00	418.186,00
R	PDA090	D.III.3) Debiti v/Regione o Provincia Autonoma per mobilità passiva Intra-regionale	-	-

Cons	CODICE	DESCRIZIONE	IMPORTO 2021	IMPORTO 2020
RR	PDA100	D.III.4) Debiti v/Regione o Provincia Autonoma per mobilità passiva extraregionale	407.108,00	407.108,00
RR	PDA101	D.III.5) Debiti v/Regione o Provincia Autonoma per mobilità passiva internazionale	-	-
RR	PDA110	D.III.6) Acconto quota FSR da Regione o Provincia Autonoma	-	-
RR	PDA111	D.III.7) Acconto da Regione o Provincia Autonoma per anticipazione ripiano disavanzo programmato dai Piani aziendali di cui all'art. 1, comma 528, L. 208/2015	-	-
	PDA112	D.III.8) Debiti v/Regione o Provincia Autonoma per contributi L. 210/92	-	-
RR	PDA120	D.III.9) Altri debiti v/Regione o Provincia Autonoma - GSA	-	-
	PDA121	D.III.10) Altri debiti v/Regione o Provincia Autonoma	16.851,00	16.851,00
	PDA130	D.IV) DEBITI V/COMUNI	-	-
	PDA140	D.V) DEBITI V/AZIENDE SANITARIE PUBBLICHE	6.141.598,00	4.622.351,00
	PDA150	D.V.1) Debiti v/Aziende sanitarie pubbliche della Regione	5.988.248,00	4.227.435,00
RR	PDA160	D.V.1.a) Debiti v/Aziende sanitarie pubbliche della Regione - per quota FSR	-	-
RR	PDA170	D.V.1.b) Debiti v/Aziende sanitarie pubbliche della Regione - per finanziamento sanitario aggiuntivo corrente LEA	-	-
RR	PDA180	D.V.1.c) Debiti v/Aziende sanitarie pubbliche della Regione - per finanziamento sanitario aggiuntivo corrente extra LEA	-	-
R	PDA190	D.V.1.d) Debiti v/Aziende sanitarie pubbliche della Regione - per mobilità in compensazione	-	-
R	PDA200	D.V.1.e) Debiti v/Aziende sanitarie pubbliche della Regione - per mobilità non in compensazione	3.498.487,00	2.350.828,00
R	PDA210	D.V.1.f) Debiti v/Aziende sanitarie pubbliche della Regione - per altre prestazioni	2.489.761,00	1.876.607,00
RR	PDA211	D.V.1.g) Debiti v/Aziende sanitarie pubbliche della Regione - altre prestazioni per STP	-	-
R	PDA212	D.V.1.h) Debiti v/Aziende sanitarie pubbliche della Regione - per Contributi da Aziende sanitarie pubbliche della Regione o Prov. Aut. (extra fondo)	-	-
RR	PDA213	D.V.1.i) Debiti v/Aziende sanitarie pubbliche della Regione - per contributi L. 210/92	-	-
SS	PDA220	D.V.2) Debiti v/Aziende sanitarie pubbliche Extraregione	153.350,00	394.916,00
	PDA230	D.V.3) Debiti v/Aziende sanitarie pubbliche della Regione per versamenti c/patrimonio netto	-	-
RR	PDA231	D.V.3.a) Debiti v/Aziende sanitarie pubbliche della Regione per versamenti c/patrimonio netto - finanziamenti per investimenti	-	-
RR	PDA232	D.V.3.b) Debiti v/Aziende sanitarie pubbliche della Regione per versamenti c/patrimonio netto - incremento fondo dotazione	-	-
RR	PDA233	D.V.3.c) Debiti v/Aziende sanitarie pubbliche della Regione per versamenti c/patrimonio netto - ripiano perdite	-	-
RR	PDA234	D.V.3.d) Debiti v/Aziende sanitarie pubbliche della Regione per anticipazione ripiano disavanzo programmato dai Piani aziendali di cui all'art. 1, comma 528, L. 208/2015	-	-
RR	PDA235	D.V.3.e) Debiti v/Aziende sanitarie pubbliche della Regione per versamenti c/patrimonio netto - altro	-	-
	PDA240	D.VI) DEBITI V/ SOCIETA' PARTECIPATE E/O ENTI DIPENDENTI DELLA REGIONE	77,00	77,00
	PDA250	D.VI.1) Debiti v/enti regionali	-	-
	PDA260	D.VI.2) Debiti v/sperimentazioni gestionali	-	-
	PDA270	D.VI.3) Debiti v/altre partecipate	77,00	77,00
	PDA280	D.VII) DEBITI V/FORNITORI	7.618.115,00	6.331.593,00
	PDA290	D.VII.1) Debiti verso erogatori (privati accreditati e convenzionati) di prestazioni sanitarie	-	-
	PDA291	D.VII.1.a) Debiti verso erogatori (privati accreditati e convenzionati) di prestazioni sanitarie	-	-
	PDA292	D.VII.1.b) Note di credito da ricevere (privati accreditati e convenzionati)	-	-
	PDA300	D.VII.2) Debiti verso altri fornitori	7.618.115,00	6.331.593,00
	PDA301	D.VII.2.a) Debiti verso altri fornitori	8.141.621,00	6.758.565,00
	PDA302	D.VII.2.b) Note di credito da ricevere (altri fornitori)	-	-
	PDA310	D.VIII) DEBITI V/ISTITUTO TESORIERE	523.506,00	426.972,00
	PDA320	D.IX) DEBITI TRIBUTARI	484.495,00	1.915.937,00
	PDA330	D.X) DEBITI V/ISTITUTI PREVIDENZIALI, ASSISTENZIALI E SICUREZZA SOCIALE	202.468,00	1.766.780,00
	PDA340	D.XI) DEBITI V/ALTRI	4.296.972,00	3.796.644,00
	PDA350	D.XI.1) Debiti v/altri finanziatori	-	-
	PDA360	D.XI.2) Debiti v/dipendenti	3.108.746,00	2.658.223,00
	PDA370	D.XI.3) Debiti v/gestioni liquidatorie	-	-
	PDA380	D.XI.4) Altri debiti diversi	1.188.226,00	1.138.421,00
	PEZ999	E) RATEI E RISCOINTI PASSIVI	29.920,00	9.225,00
	PEA000	E.I) RATEI PASSIVI	29.920,00	9.225,00
	PEA010	E.I.1) Ratei passivi	-	9.196,00
R	PEA020	E.I.2) Ratei passivi v/Aziende sanitarie pubbliche della Regione	29.920,00	29,00
	PEA030	E.II) RISCOINTI PASSIVI	-	-
	PEA040	E.II.1) Risconti passivi	-	-
R	PEA050	E.II.2) Risconti passivi v/Aziende sanitarie pubbliche della Regione	-	-
	PEA060	E.II.3) Risconti passivi - in attuazione dell'art.79, comma 1 sexies lettera c), del D.L. 112/2008, convertito con legge 133/2008 e della legge 23 dicembre 2009 n. 191	-	-
	PZZ999	F) TOTALE PASSIVO E PATRIMONIO NETTO	95.960.920,00	90.366.700,00
	PFZ999	G) CONTI D'ORDINE	2.816.730,00	2.825.073,00
	PFA000	G.I) CANONI DI LEASING ANCORA DA PAGARE	34.567,00	42.910,00
	PFA010	G.II) DEPOSITI CAUZIONALI	-	-
	PFA020	G.III) BENI IN COMODATO	-	-
	PFA021	G.IV) CANONI DI PROJECT FINANCING ANCORA DA PAGARE	-	-
	PFA030	G.V) ALTRI CONTI D'ORDINE	2.782.163,00	2.782.163,00

MODELLO DI RILEVAZIONE DEL CONTO ECONOMICO ENTI DEL SERVIZIO SANITARIO NAZIONALE

STRUTTURA RILEVATA				PERIODO DI RILEVAZIONE										
REGIONE	60	FRIULI VENEZIA GIULIA	9	0	1	ANNO	2	0	2	1				
						TRIMESTRE	1		2		3		4	
						PREVENTIVO					CONSUNTIVO	x		

APPROVAZIONE BILANCIO DA PARTE DEL COLLEGIO SINDACALE

SI NO

Cons	CODICE	DESCRIZIONE	Bilancio 2021	Consuntivo 2020
		A) Valore della produzione		
	AA0010	A.1) Contributi in c/esercizio	43.234.956,64	44.123.034,55
	AA0020	A.1.A) Contributi da Regione o Prov. Aut. per quota F.S. regionale	31.450.032,70	35.058.482,19
	AA0030	A.1.A.1) da Regione o Prov. Aut. per quota F.S. regionale indistinto	31.450.032,70	35.058.482,19
	AA0031	A.1.A.1.1) Finanziamento indistinto	9.742.484,64	11.008.013,00
	AA0032	A.1.A.1.2) Finanziamento indistinto finalizzato da Regione	14.276.429,60	16.620.811,19
	AA0033	A.1.A.1.3) Funzioni	7.431.118,46	7.429.658,00
	AA0034	A.1.A.1.3.A) Funzioni - Pronto Soccorso	2.328.685,00	2.328.685,00
	AA0035	A.1.A.1.3.B) Funzioni - Altro	5.102.433,46	5.100.973,00
	AA0036	A.1.A.1.4) Quota finalizzata per il Piano aziendale di cui all'art. 1, comma 528, L. 208/2015	-	-
	AA0040	A.1.A.2) da Regione o Prov. Aut. per quota F.S. regionale vincolato	-	-
	AA0050	A.1.B) Contributi c/esercizio (extra fondo)	2.147.107,33	110.712,36
	AA0060	A.1.B.1) da Regione o Prov. Aut. (extra fondo)	1.980.137,84	110.712,36
	AA0070	A.1.B.1.1) Contributi da Regione o Prov. Aut. (extra fondo) vincolati	1.980.137,84	110.712,36
	AA0080	A.1.B.1.2) Contributi da Regione o Prov. Aut. (extra fondo) - Risorse aggiuntive da bilancio regionale a titolo di copertura LEA	-	-
	AA0090	A.1.B.1.3) Contributi da Regione o Prov. Aut. (extra fondo) - Risorse aggiuntive da bilancio regionale a titolo di copertura extra LEA	-	-
	AA0100	A.1.B.1.4) Contributi da Regione o Prov. Aut. (extra fondo) - Altro	-	-
	AA0110	A.1.B.2) Contributi da Aziende sanitarie pubbliche della Regione o Prov. Aut. (extra fondo)	-	-
R	AA0120	A.1.B.2.1) Contributi da Aziende sanitarie pubbliche della Regione o Prov. Aut. (extra fondo) vincolati	-	-
R	AA0130	A.1.B.2.2) Contributi da Aziende sanitarie pubbliche della Regione o Prov. Aut. (extra fondo) altro	-	-
	AA0140	A.1.B.3) Contributi da Ministero della Salute e da altri soggetti pubblici (extra fondo)	166.969,49	-
	AA0141	A.1.B.3.1) Contributi da Ministero della Salute (extra fondo)	9.304,49	-
	AA0150	A.1.B.3.2) Contributi da altri soggetti pubblici (extra fondo) vincolati	-	-
	AA0160	A.1.B.3.3) Contributi da altri soggetti pubblici (extra fondo) L. 210/92	-	-
	AA0170	A.1.B.3.4) Contributi da altri soggetti pubblici (extra fondo) altro	157.665,00	-
	AA0171	A.1.B.3.5) Contributi da altri soggetti pubblici (extra fondo) - in attuazione dell'art.79, comma 1 sexies lettera c), del D.L. 112/2008, convertito con legge 133/2008 e della legge 23 dicembre 2009 n. 191.	-	-
	AA0180	A.1.C) Contributi c/esercizio per ricerca	9.550.320,61	8.948.840,00
	AA0190	A.1.C.1) Contributi da Ministero della Salute per ricerca corrente	4.658.156,46	3.176.103,00
	AA0200	A.1.C.2) Contributi da Ministero della Salute per ricerca finalizzata	3.922.053,47	3.980.892,00
	AA0210	A.1.C.3) Contributi da Regione ed altri soggetti pubblici per ricerca	841.329,60	1.310.796,00
	AA0220	A.1.C.4) Contributi da privati per ricerca	128.781,08	481.049,00
	AA0230	A.1.D) Contributi c/esercizio da privati	87.496,00	5.000,00
	AA0240	A.2) Rettifica contributi c/esercizio per destinazione ad investimenti	-	-
	AA0250	A.2.A) Rettifica contributi in c/esercizio per destinazione ad investimenti - da Regione o Prov. Aut. per quota F.S. regionale	-	-
	AA0260	A.2.B) Rettifica contributi in c/esercizio per destinazione ad investimenti - altri contributi	-	-
	AA0270	A.3) Utilizzo fondi per quote inutilizzate contributi finalizzati e vincolati di esercizi precedenti	1.746.052,60	1.673.282,70
	AA0271	A.3.A) Utilizzo fondi per quote inutilizzate contributi di esercizi precedenti da Regione o Prov. Aut. per quota F.S. regionale indistinto finalizzato	315.782,67	-
	AA0280	A.3.B) Utilizzo fondi per quote inutilizzate contributi di esercizi precedenti da Regione o Prov. Aut. per quota F.S. regionale vincolato	27.224,34	-
	AA0290	A.3.C) Utilizzo fondi per quote inutilizzate contributi di esercizi precedenti da soggetti pubblici (extra fondo) vincolati	-	25.010,00
	AA0300	A.3.D) Utilizzo fondi per quote inutilizzate contributi di esercizi precedenti per ricerca	1.398.542,25	1.628.606,00
	AA0310	A.3.E) Utilizzo fondi per quote inutilizzate contributi vincolati di esercizi precedenti da privati	4.503,34	19.666,70
	AA0320	A.4) Ricavi per prestazioni sanitarie e sociosanitarie a rilevanza sanitaria	33.773.408,21	31.556.023,67
	AA0330	A.4.A) Ricavi per prestazioni sanitarie e sociosanitarie a rilevanza sanitaria erogate a soggetti pubblici	31.633.774,42	29.905.553,97
R	AA0340	A.4.A.1) Ricavi per prestaz. sanitarie e sociosanitarie a rilevanza sanitaria erogate ad Aziende sanitarie pubbliche della Regione	27.064.345,37	24.220.797,01
R	AA0350	A.4.A.1.1) Prestazioni di ricovero	18.601.540,65	17.983.310,87
R	AA0360	A.4.A.1.2) Prestazioni di specialistica ambulatoriale	7.805.207,32	5.604.310,06
R	AA0361	A.4.A.1.3) Prestazioni di pronto soccorso non seguite da ricovero	-	-
R	AA0370	A.4.A.1.4) Prestazioni di psichiatria residenziale e semiresidenziale	-	-
R	AA0380	A.4.A.1.5) Prestazioni di File F	495.169,00	436.421,71
R	AA0390	A.4.A.1.6) Prestazioni servizi MMG, PLS, Contin. assistenziale	-	-
R	AA0400	A.4.A.1.7) Prestazioni servizi farmaceutica convenzionata	-	-
R	AA0410	A.4.A.1.8) Prestazioni termali	-	-
R	AA0420	A.4.A.1.9) Prestazioni trasporto ambulanze ed elisoccorso	-	-

Cons	CODICE	DESCRIZIONE	Bilancio 2021	Consuntivo 2020
R	AA0421	A.4.A.1.10) Prestazioni assistenza integrativa	-	-
R	AA0422	A.4.A.1.11) Prestazioni assistenza protesica	-	-
R	AA0423	A.4.A.1.12) Prestazioni assistenza riabilitativa extraospedaliera	-	-
R	AA0424	A.4.A.1.13) Ricavi per cessione di emocomponenti e cellule staminali	-	-
R	AA0425	A.4.A.1.14) Prestazioni assistenza domiciliare integrata (ADI)	-	-
R	AA0430	A.4.A.1.15) Altre prestazioni sanitarie e socio-sanitarie a rilevanza sanitaria	162.428,40	196.754,37
	AA0440	A.4.A.2) Ricavi per prestaz. sanitarie e sociosanitarie a rilevanza sanitaria erogate ad altri soggetti pubblici	-	-
	AA0450	A.4.A.3) Ricavi per prestaz. sanitarie e sociosanitarie a rilevanza sanitaria erogate a soggetti pubblici Extraregione	4.569.429,05	5.684.756,96
S	AA0460	A.4.A.3.1) Prestazioni di ricovero	3.689.550,00	4.665.359,00
S	AA0470	A.4.A.3.2) Prestazioni ambulatoriali	752.658,00	867.818,00
S	AA0471	A.4.A.3.3) Prestazioni pronto soccorso non seguite da ricovero	-	-
SS	AA0480	A.4.A.3.4) Prestazioni di psichiatria non soggetta a compensazione (resid. e semiresid.)	-	-
S	AA0490	A.4.A.3.5) Prestazioni di File F	34.403,00	-
S	AA0500	A.4.A.3.6) Prestazioni servizi MMG, PLS, Contin. assistenziale Extraregione	-	-
S	AA0510	A.4.A.3.7) Prestazioni servizi farmaceutica convenzionata Extraregione	-	-
S	AA0520	A.4.A.3.8) Prestazioni termali Extraregione	-	-
S	AA0530	A.4.A.3.9) Prestazioni trasporto ambulanze ed elisoccorso Extraregione	-	-
SS	AA0541	A.4.A.3.10) Prestazioni assistenza integrativa da pubblico (extraregione)	-	-
SS	AA0542	A.4.A.3.11) Prestazioni assistenza protesica da pubblico (extraregione)	-	-
S	AA0550	A.4.A.3.12) Ricavi per cessione di emocomponenti e cellule staminali Extraregione	-	-
S	AA0560	A.4.A.3.13) Ricavi GSA per differenziale saldo mobilità interregionale	-	-
S	AA0561	A.4.A.3.14) Altre prestazioni sanitarie e sociosanitarie a rilevanza sanitaria erogate a soggetti pubblici Extraregione	-	-
SS	AA0570	A.4.A.3.15) Altre prestazioni sanitarie e sociosanitarie a rilevanza sanitaria non soggette a compensazione Extraregione	38.516,05	123.050,96
SS	AA0580	A.4.A.3.15.A) Prestazioni di assistenza riabilitativa non soggette a compensazione Extraregione	-	-
SS	AA0590	A.4.A.3.15.B) Altre prestazioni sanitarie e socio-sanitarie a rilevanza sanitaria non soggette a compensazione Extraregione	38.516,05	123.050,96
	AA0600	A.4.A.3.16) Altre prestazioni sanitarie a rilevanza sanitaria - Mobilità attiva Internazionale	54.302,00	28.529,00
R	AA0601	A.4.A.3.17) Altre prestazioni sanitarie a rilevanza sanitaria - Mobilità attiva Internazionale rilevata dalle AO, AOU, IRCCS.	-	-
SS	AA0602	A.4.A.3.18) Altre prestazioni sanitarie e sociosanitarie a rilevanza sanitaria ad Aziende sanitarie e casse mutua estera - (fatturate direttamente)	-	-
S	AA0610	A.4.B) Ricavi per prestazioni sanitarie e sociosanitarie a rilevanza sanitaria erogate da privati v/residenti Extraregione in compensazione (mobilità attiva)	-	-
S	AA0620	A.4.B.1) Prestazioni di ricovero da priv. Extraregione in compensazione (mobilità attiva)	-	-
S	AA0630	A.4.B.2) Prestazioni ambulatoriali da priv. Extraregione in compensazione (mobilità attiva)	-	-
S	AA0631	A.4.B.3) Prestazioni di pronto soccorso non seguite da ricovero da priv. Extraregione in compensazione (mobilità attiva)	-	-
S	AA0640	A.4.B.4) Prestazioni di File F da priv. Extraregione in compensazione (mobilità attiva)	-	-
S	AA0650	A.4.B.5) Altre prestazioni sanitarie e sociosanitarie a rilevanza sanitaria erogate da privati v/residenti Extraregione in compensazione (mobilità attiva)	-	-
	AA0660	A.4.C) Ricavi per prestazioni sanitarie e sociosanitarie a rilevanza sanitaria erogate a privati	1.205.661,96	868.282,72
	AA0670	A.4.D) Ricavi per prestazioni sanitarie erogate in regime di intramoenia	933.971,83	782.186,98
	AA0680	A.4.D.1) Ricavi per prestazioni sanitarie intramoenia - Area ospedaliera	100.143,19	84.884,99
	AA0690	A.4.D.2) Ricavi per prestazioni sanitarie intramoenia - Area specialistica	671.018,50	535.626,00
	AA0700	A.4.D.3) Ricavi per prestazioni sanitarie intramoenia - Area sanità pubblica	-	-
	AA0710	A.4.D.4) Ricavi per prestazioni sanitarie intramoenia - Consulenze (ex art. 55 c.1 lett. c, d) ed ex art. 57-58)	85.898,42	90.416,53
R	AA0720	A.4.D.5) Ricavi per prestazioni sanitarie intramoenia - Consulenze (ex art. 55 c.1 lett. c, d) ed ex art. 57-58) (Aziende sanitarie pubbliche della Regione)	68.011,48	62.744,28
	AA0730	A.4.D.6) Ricavi per prestazioni sanitarie intramoenia - Altro	8.900,24	8.515,18
R	AA0740	A.4.D.7) Ricavi per prestazioni sanitarie intramoenia - Altro (Aziende sanitarie pubbliche della Regione)	-	-
	AA0750	A.5) Concorsi, recuperi e rimborsi	1.555.355,63	779.235,57
	AA0760	A.5.A) Rimborsi assicurativi	3.982,30	6.500,00
	AA0770	A.5.B) Concorsi, recuperi e rimborsi da Regione	-	-
	AA0780	A.5.B.1) Rimborso degli oneri stipendiali del personale dell'azienda in posizione di comando presso la Regione	-	-
	AA0790	A.5.B.2) Altri concorsi, recuperi e rimborsi da parte della Regione	-	-
R	AA0800	A.5.C) Concorsi, recuperi e rimborsi da Aziende sanitarie pubbliche della Regione	238.584,09	205.279,39
R	AA0810	A.5.C.1) Rimborso degli oneri stipendiali del personale dipendente dell'azienda in posizione di comando presso Aziende sanitarie pubbliche della Regione	-	-
R	AA0820	A.5.C.2) Rimborsi per acquisto beni da parte di Aziende sanitarie pubbliche della Regione	-	-
R	AA0830	A.5.C.3) Altri concorsi, recuperi e rimborsi da parte di Aziende sanitarie pubbliche della Regione	238.584,09	205.279,39
R	AA0831	A.5.C.4) Altri concorsi, recuperi e rimborsi da parte della Regione - GSA	-	-
	AA0840	A.5.D) Concorsi, recuperi e rimborsi da altri soggetti pubblici	349.855,18	206.419,05
	AA0850	A.5.D.1) Rimborso degli oneri stipendiali del personale dipendente dell'azienda in posizione di comando presso altri soggetti pubblici	3.336,83	64.827,19
	AA0860	A.5.D.2) Rimborsi per acquisto beni da parte di altri soggetti pubblici	-	-
	AA0870	A.5.D.3) Altri concorsi, recuperi e rimborsi da parte di altri soggetti pubblici	346.518,35	141.591,86
	AA0880	A.5.E) Concorsi, recuperi e rimborsi da privati	962.934,06	361.037,13
	AA0890	A.5.E.1) Rimborso da aziende farmaceutiche per Pay back	837.946,22	288.832,00
	AA0900	A.5.E.1.1) Pay-back per il superamento del tetto della spesa farmaceutica territoriale	-	-
	AA0910	A.5.E.1.2) Pay-back per superamento del tetto della spesa farmaceutica ospedaliera	776.434,08	239.964,65
	AA0920	A.5.E.1.3) Ulteriore Pay-back	61.512,14	48.867,35
	AA0921	A.5.E.2) Rimborso per Pay back sui dispositivi medici	-	-
	AA0930	A.5.E.3) Altri concorsi, recuperi e rimborsi da privati	124.987,84	72.205,13
	AA0940	A.6) Compartecipazione alla spesa per prestazioni sanitarie (Ticket)	1.453.383,10	1.347.062,60
	AA0950	A.6.A) Compartecipazione alla spesa per prestazioni sanitarie - Ticket sulle prestazioni di specialistica ambulatoriale e APA-PAC	1.446.880,40	1.341.910,30
	AA0960	A.6.B) Compartecipazione alla spesa per prestazioni sanitarie - Ticket sul pronto soccorso	6.502,70	5.152,30
	AA0970	A.6.C) Compartecipazione alla spesa per prestazioni sanitarie (Ticket) - Altro	-	-
	AA0980	A.7) Quota contributi c/capitale imputata all'esercizio	2.591.549,60	2.156.637,26
	AA0990	A.7.A) Quota imputata all'esercizio dei finanziamenti per investimenti dallo Stato	464.522,83	410.009,41
	AA1000	A.7.B) Quota imputata all'esercizio dei finanziamenti per investimenti da Regione	1.234.241,37	948.505,87

Cons	CODICE	DESCRIZIONE	Bilancio 2021	Consuntivo 2020
	AA1010	A.7.C) Quota imputata all'esercizio dei finanziamenti per beni di prima dotazione	-	-
	AA1020	A.7.D) Quota imputata all'esercizio dei contributi in c/ esercizio FSR destinati ad investimenti	-	-
	AA1030	A.7.E) Quota imputata all'esercizio degli altri contributi in c/ esercizio destinati ad investimenti	-	-
	AA1040	A.7.F) Quota imputata all'esercizio di altre poste del patrimonio netto	892.785,40	798.121,98
	AA1050	A.8) Incrementi delle immobilizzazioni per lavori interni	-	-
	AA1060	A.9) Altri ricavi e proventi	244.852,56	331.118,25
	AA1070	A.9.A) Ricavi per prestazioni non sanitarie	10.000,00	132.518,00
	AA1080	A.9.B) Fitti attivi ed altri proventi da attività immobiliari	15.275,24	15.276,24
	AA1090	A.9.C) Altri proventi diversi	219.577,32	183.324,01
	AZ9999	Totale valore della produzione (A)	84.599.558,34	81.966.394,60
		B) Costi della produzione		
	BA0010	B.1) Acquisti di beni	14.646.116,50	13.317.278,99
	BA0020	B.1.A) Acquisti di beni sanitari	14.094.817,63	12.593.878,02
	BA0030	B.1.A.1) Prodotti farmaceutici ed emoderivati	460.143,05	765.578,37
	BA0040	B.1.A.1.1) Medicinali con AIC, ad eccezione di vaccini, emoderivati di produzione regionale, ossigeno e altri gas medicinali	371.139,75	671.002,82
	BA0050	B.1.A.1.2) Medicinali senza AIC	9.780,68	23.328,05
	BA0051	B.1.A.1.3) Ossigeno e altri gas medicinali	79.222,62	71.247,50
	BA0060	B.1.A.1.4) Emoderivati di produzione regionale	-	-
R	BA0061	B.1.A.1.4.1) Emoderivati di produzione regionale da pubblico (Aziende sanitarie pubbliche della Regione) - Mobilità intraregionale	-	-
S	BA0062	B.1.A.1.4.2) Emoderivati di produzione regionale da pubblico (Aziende sanitarie pubbliche della Regione) - Mobilità extraregionale	-	-
	BA0063	B.1.A.1.4.3) Emoderivati di produzione regionale da altri soggetti	-	-
	BA0070	B.1.A.2) Sanguine ed emocomponenti	-	-
R	BA0080	B.1.A.2.1) da pubblico (Aziende sanitarie pubbliche della Regione) - Mobilità intraregionale	-	-
S	BA0090	B.1.A.2.2) da pubblico (Aziende sanitarie pubbliche extra Regione) - Mobilità extraregionale	-	-
	BA0100	B.1.A.2.3) da altri soggetti	-	-
	BA0210	B.1.A.3) Dispositivi medici	7.936.841,68	6.085.558,65
	BA0220	B.1.A.3.1) Dispositivi medici	2.229.047,88	2.075.177,47
	BA0230	B.1.A.3.2) Dispositivi medici impiantabili attivi	340.358,70	431.795,52
	BA0240	B.1.A.3.3) Dispositivi medico diagnostici in vitro (IVD)	5.367.435,10	3.578.585,66
	BA0250	B.1.A.4) Prodotti dietetici	2.619,72	2.954,31
	BA0260	B.1.A.5) Materiali per la profilassi (vaccini)	1.421,54	696,45
	BA0270	B.1.A.6) Prodotti chimici	30.413,87	35.404,31
	BA0280	B.1.A.7) Materiali e prodotti per uso veterinario	-	-
	BA0290	B.1.A.8) Altri beni e prodotti sanitari	448.430,73	380.396,58
R	BA0300	B.1.A.9) Beni e prodotti sanitari da Aziende sanitarie pubbliche della Regione	5.214.947,04	5.323.289,35
R	BA0301	B.1.A.9.1) Prodotti farmaceutici ed emoderivati	3.435.975,21	3.899.875,38
R	BA0303	B.1.A.9.3) Dispositivi medici	1.607.400,09	1.296.466,48
R	BA0304	B.1.A.9.4) Prodotti dietetici	15.775,39	12.491,37
R	BA0305	B.1.A.9.5) Materiali per la profilassi (vaccini)	14.920,24	6.964,68
R	BA0306	B.1.A.9.6) Prodotti chimici	-	-
R	BA0307	B.1.A.9.7) Materiali e prodotti per uso veterinario	-	-
R	BA0308	B.1.A.9.8) Altri beni e prodotti sanitari	140.876,11	107.491,44
	BA0310	B.1.B) Acquisti di beni non sanitari	551.298,87	723.400,97
	BA0320	B.1.B.1) Prodotti alimentari	3.074,98	2.565,53
	BA0330	B.1.B.2) Materiali di guardaroba, di pulizia e di convivenza in genere	69.480,75	52.092,67
	BA0340	B.1.B.3) Combustibili, carburanti e lubrificanti	5.479,49	4.655,85
	BA0350	B.1.B.4) Supporti informatici e cancelleria	104.955,97	104.565,90
	BA0360	B.1.B.5) Materiale per la manutenzione	16.948,80	31.954,54
	BA0370	B.1.B.6) Altri beni e prodotti non sanitari	63.640,80	85.393,16
R	BA0380	B.1.B.7) Beni e prodotti non sanitari da Aziende sanitarie pubbliche della Regione	287.718,08	442.173,32
	BA0390	B.2) Acquisti di servizi	16.362.777,14	16.290.642,79
	BA0400	B.2.A) Acquisti servizi sanitari	6.844.932,23	8.083.272,99
	BA0410	B.2.A.1) Acquisti servizi sanitari per medicina di base	-	-
	BA0420	B.2.A.1.1) - da convenzione	-	-
	BA0430	B.2.A.1.1.A) Costi per assistenza MMG	-	-
	BA0440	B.2.A.1.1.B) Costi per assistenza PLS	-	-
	BA0450	B.2.A.1.1.C) Costi per assistenza Continuità assistenziale	-	-
	BA0460	B.2.A.1.1.D) Altro (medicina dei servizi, psicologi, medici 118, ecc)	-	-
R	BA0470	B.2.A.1.2) - da pubblico (Aziende sanitarie pubbliche della Regione) - Mobilità intraregionale	-	-
S	BA0480	B.2.A.1.3) - da pubblico (Aziende sanitarie pubbliche Extraregione) - Mobilità extraregionale	-	-
	BA0490	B.2.A.2) Acquisti servizi sanitari per farmaceutica	-	-
	BA0500	B.2.A.2.1) - da convenzione	-	-
R	BA0510	B.2.A.2.2) - da pubblico (Aziende sanitarie pubbliche della Regione) - Mobilità intraregionale	-	-
S	BA0520	B.2.A.2.3) - da pubblico (Extraregione)	-	-
	BA0530	B.2.A.3) Acquisti servizi sanitari per assistenza specialistica ambulatoriale	507.990,81	412.758,40
R	BA0540	B.2.A.3.1) - da pubblico (Aziende sanitarie pubbliche della Regione)	507.990,81	412.758,40
R	BA0541	B.2.A.3.2) prestazioni di pronto soccorso non seguite da ricovero - da pubblico (Aziende sanitarie pubbliche della Regione)	-	-
	BA0550	B.2.A.3.3) - da pubblico (altri soggetti pubbl. della Regione)	-	-
	BA0551	B.2.A.3.4) prestazioni di pronto soccorso non seguite da ricovero - da pubblico (altri soggetti pubbl. della Regione)	-	-
S	BA0560	B.2.A.3.5) - da pubblico (Extraregione)	-	-
S	BA0561	B.2.A.3.6) prestazioni di pronto soccorso non seguite da ricovero - da pubblico (Extraregione)	-	-
	BA0570	B.2.A.3.7) - da privato - Medici SUMAI	-	-

Cons	CODICE	DESCRIZIONE	Bilancio 2021	Consuntivo 2020
	BA0580	B.2.A.3.8) - da privato	-	-
	BA0590	B.2.A.3.8.A) Servizi sanitari per assistenza specialistica da IRCCS privati e Policlinici privati	-	-
	BA0591	B.2.A.3.8.B) Servizi sanitari per prestazioni di pronto soccorso non seguite da ricovero - da IRCCS privati e Policlinici privati	-	-
	BA0600	B.2.A.3.8.C) Servizi sanitari per assistenza specialistica da Ospedali Classificati privati	-	-
	BA0601	B.2.A.3.8.D) Servizi sanitari per prestazioni di pronto soccorso non seguite da ricovero - da Ospedali Classificati privati	-	-
	BA0610	B.2.A.3.8.E) Servizi sanitari per assistenza specialistica da Case di Cura private	-	-
	BA0611	B.2.A.3.8.F) Servizi sanitari per prestazioni di pronto soccorso non seguite da ricovero - da Case di Cura private	-	-
	BA0620	B.2.A.3.8.G) Servizi sanitari per assistenza specialistica da altri privati	-	-
	BA0621	B.2.A.3.8.H) Servizi sanitari per prestazioni di pronto soccorso non seguite da ricovero - da altri privati	-	-
	BA0630	B.2.A.3.9) - da privato per cittadini non residenti - Extraregione (mobilità attiva in compensazione)	-	-
	BA0631	B.2.A.3.10) Servizi sanitari per prestazioni di pronto soccorso non seguite da ricovero - da privato per cittadini non residenti - Extraregione (mobilità attiva in compensazione)	-	-
	BA0640	B.2.A.4) Acquisti servizi sanitari per assistenza riabilitativa	-	-
R	BA0650	B.2.A.4.1) - da pubblico (Aziende sanitarie pubbliche della Regione)	-	-
	BA0660	B.2.A.4.2) - da pubblico (altri soggetti pubbl. della Regione)	-	-
SS	BA0670	B.2.A.4.3) - da pubblico (Extraregione) non soggetti a compensazione	-	-
	BA0680	B.2.A.4.4) - da privato (intraregionale)	-	-
	BA0690	B.2.A.4.5) - da privato (extraregionale)	-	-
	BA0700	B.2.A.5) Acquisti servizi sanitari per assistenza integrativa	-	-
R	BA0710	B.2.A.5.1) - da pubblico (Aziende sanitarie pubbliche della Regione)	-	-
	BA0720	B.2.A.5.2) - da pubblico (altri soggetti pubbl. della Regione)	-	-
S	BA0730	B.2.A.5.3) - da pubblico (Extraregione)	-	-
	BA0740	B.2.A.5.4) - da privato	-	-
	BA0750	B.2.A.6) Acquisti servizi sanitari per assistenza protesica	-	-
R	BA0760	B.2.A.6.1) - da pubblico (Aziende sanitarie pubbliche della Regione)	-	-
	BA0770	B.2.A.6.2) - da pubblico (altri soggetti pubbl. della Regione)	-	-
S	BA0780	B.2.A.6.3) - da pubblico (Extraregione)	-	-
	BA0790	B.2.A.6.4) - da privato	-	-
	BA0800	B.2.A.7) Acquisti servizi sanitari per assistenza ospedaliera	-	-
R	BA0810	B.2.A.7.1) - da pubblico (Aziende sanitarie pubbliche della Regione)	-	-
	BA0820	B.2.A.7.2) - da pubblico (altri soggetti pubbl. della Regione)	-	-
S	BA0830	B.2.A.7.3) - da pubblico (Extraregione)	-	-
	BA0840	B.2.A.7.4) - da privato	-	-
	BA0850	B.2.A.7.4.A) Servizi sanitari per assistenza ospedaliera da IRCCS privati e Policlinici privati	-	-
	BA0860	B.2.A.7.4.B) Servizi sanitari per assistenza ospedaliera da Ospedali Classificati privati	-	-
	BA0870	B.2.A.7.4.C) Servizi sanitari per assistenza ospedaliera da Case di Cura private	-	-
	BA0880	B.2.A.7.4.D) Servizi sanitari per assistenza ospedaliera da altri privati	-	-
	BA0890	B.2.A.7.5) - da privato per cittadini non residenti - Extraregione (mobilità attiva in compensazione)	-	-
	BA0900	B.2.A.8) Acquisto prestazioni di psichiatria residenziale e semiresidenziale	-	-
R	BA0910	B.2.A.8.1) - da pubblico (Aziende sanitarie pubbliche della Regione)	-	-
	BA0920	B.2.A.8.2) - da pubblico (altri soggetti pubbl. della Regione)	-	-
SS	BA0930	B.2.A.8.3) - da pubblico (Extraregione) - non soggette a compensazione	-	-
	BA0940	B.2.A.8.4) - da privato (intraregionale)	-	-
	BA0950	B.2.A.8.5) - da privato (extraregionale)	-	-
	BA0960	B.2.A.9) Acquisto prestazioni di distribuzione farmaci File F	-	17.717,00
R	BA0970	B.2.A.9.1) - da pubblico (Aziende sanitarie pubbliche della Regione) - Mobilità intraregionale	-	-
	BA0980	B.2.A.9.2) - da pubblico (altri soggetti pubbl. della Regione)	-	-
S	BA0990	B.2.A.9.3) - da pubblico (Extraregione)	-	17.717,00
	BA1000	B.2.A.9.4) - da privato (intraregionale)	-	-
	BA1010	B.2.A.9.5) - da privato (extraregionale)	-	-
	BA1020	B.2.A.9.6) - da privato per cittadini non residenti - Extraregione (mobilità attiva in compensazione)	-	-
	BA1030	B.2.A.10) Acquisto prestazioni termali in convenzione	-	-
R	BA1040	B.2.A.10.1) - da pubblico (Aziende sanitarie pubbliche della Regione) - Mobilità intraregionale	-	-
	BA1050	B.2.A.10.2) - da pubblico (altri soggetti pubbl. della Regione)	-	-
S	BA1060	B.2.A.10.3) - da pubblico (Extraregione)	-	-
	BA1070	B.2.A.10.4) - da privato	-	-
	BA1080	B.2.A.10.5) - da privato per cittadini non residenti - Extraregione (mobilità attiva in compensazione)	-	-
	BA1090	B.2.A.11) Acquisto prestazioni di trasporto sanitario	17.623,81	12.020,44
R	BA1100	B.2.A.11.1) - da pubblico (Aziende sanitarie pubbliche della Regione) - Mobilità intraregionale	-	-
	BA1110	B.2.A.11.2) - da pubblico (altri soggetti pubbl. della Regione)	-	-
S	BA1120	B.2.A.11.3) - da pubblico (Extraregione)	-	-
	BA1130	B.2.A.11.4) - da privato	17.623,81	12.020,44
	BA1140	B.2.A.12) Acquisto prestazioni Socio-Sanitarie a rilevanza sanitaria	542.003,12	551.746,80
R	BA1150	B.2.A.12.1) - da pubblico (Aziende sanitarie pubbliche della Regione) - Mobilità intraregionale	-	-
R	BA1151	B.2.A.12.1.A) Assistenza domiciliare integrata (ADI)	-	-
R	BA1152	B.2.A.12.1.B) Altre prestazioni socio-sanitarie a rilevanza sanitaria	-	-
	BA1160	B.2.A.12.2) - da pubblico (altri soggetti pubblici della Regione)	-	-
S	BA1161	B.2.A.12.3) - da pubblico (Extraregione) - Acquisto di Altre prestazioni sociosanitarie a rilevanza sanitaria erogate a soggetti pubblici Extraregione	-	-
SS	BA1170	B.2.A.12.4) - da pubblico (Extraregione) non soggette a compensazione	542.003,12	551.746,80
	BA1180	B.2.A.12.5) - da privato (intraregionale)	-	-
	BA1190	B.2.A.12.6) - da privato (extraregionale)	-	-
	BA1200	B.2.A.13) Compartecipazione al personale per att. libero-prof. (Intramoenia)	733.777,48	640.542,13
	BA1210	B.2.A.13.1) Compartecipazione al personale per att. libero professionale intramoenia - Area ospedaliera	64.250,00	46.650,00
	BA1220	B.2.A.13.2) Compartecipazione al personale per att. libero professionale intramoenia - Area specialistica	500.516,63	397.589,38
	BA1230	B.2.A.13.3) Compartecipazione al personale per att. libero professionale intramoenia - Area sanità pubblica	-	-

Cons	CODICE	DESCRIZIONE	Bilancio 2021	Consuntivo 2020
	BA1240	B.2.A.13.4) Compartecipazione al personale per att. libero professionale intramoenia - Consulenze (ex art. 55 c.1 lett. c, d) ed ex Art. 57-58)	115.316,68	124.098,82
R	BA1250	B.2.A.13.5) Compartecipazione al personale per att. libero professionale intramoenia - Consulenze (ex art. 55 c.1 lett. c, d) ed ex Art. 57-58) (Aziende sanitarie pubbliche della Regione)	-	-
	BA1260	B.2.A.13.6) Compartecipazione al personale per att. libero professionale intramoenia - Altro	53.694,17	72.203,93
R	BA1270	B.2.A.13.7) Compartecipazione al personale per att. libero professionale intramoenia - Altro (Aziende sanitarie pubbliche della Regione)	-	-
	BA1280	B.2.A.14) Rimborsi, assegni e contributi sanitari	1.454.918,75	2.598.010,83
	BA1290	B.2.A.14.1) Contributi ad associazioni di volontariato	-	-
	BA1300	B.2.A.14.2) Rimborsi per cure all'estero	-	-
	BA1310	B.2.A.14.3) Contributi a società partecipate e/o enti dipendenti della Regione	-	-
	BA1320	B.2.A.14.4) Contributo Legge 210/92	-	-
	BA1330	B.2.A.14.5) Altri rimborsi, assegni e contributi	353.078,66	1.498.562,90
R	BA1340	B.2.A.14.6) Rimborsi, assegni e contributi v/Aziende sanitarie pubbliche della Regione	1.101.840,09	1.099.447,93
R	BA1341	B.2.A.14.7) Rimborsi, assegni e contributi v/Regione - GSA	-	-
	BA1350	B.2.A.15) Consulenze, Collaborazioni, Interinale e altre prestazioni di lavoro sanitarie e sociosanitarie	2.761.228,33	3.356.759,37
R	BA1360	B.2.A.15.1) Consulenze sanitarie e sociosanitarie da Aziende sanitarie pubbliche della Regione	126.946,06	105.900,60
	BA1370	B.2.A.15.2) Consulenze sanitarie e sociosanitarie da terzi - Altri soggetti pubblici	3.526,63	3.405,47
	BA1380	B.2.A.15.3) Consulenze, Collaborazioni, Interinale e altre prestazioni di lavoro sanitarie e sociosanitarie da privato	2.618.863,59	3.244.013,15
	BA1390	B.2.A.15.3.A) Consulenze sanitarie da privato - articolo 55, comma 2, CCNL 8 giugno 2000	39.456,70	13.250,67
	BA1400	B.2.A.15.3.B) Altre consulenze sanitarie e sociosanitarie da privato	97.753,11	96.916,54
	BA1410	B.2.A.15.3.C) Collaborazioni coordinate e continuative sanitarie e sociosanitarie da privato	402.351,36	918.810,53
	BA1420	B.2.A.15.3.D) Indennità a personale universitario - area sanitaria	776.265,00	784.288,72
	BA1430	B.2.A.15.3.E) Lavoro interinale - area sanitaria	85.647,92	675.533,79
	BA1440	B.2.A.15.3.F) Altre collaborazioni e prestazioni di lavoro - area sanitaria	1.217.389,50	755.212,90
	BA1450	B.2.A.15.4) Rimborsi oneri stipendiali del personale sanitario in comando	11.892,05	3.440,15
R	BA1460	B.2.A.15.4.A) Rimborsi oneri stipendiali personale sanitario in comando da Aziende sanitarie pubbliche della Regione	11.892,05	3.440,15
	BA1470	B.2.A.15.4.B) Rimborsi oneri stipendiali personale sanitario in comando da Regioni, soggetti pubblici e da Università	-	-
SS	BA1480	B.2.A.15.4.C) Rimborsi oneri stipendiali personale sanitario in comando da aziende di altre Regioni (Extraregione)	-	-
	BA1490	B.2.A.16) Altri servizi sanitari e sociosanitari a rilevanza sanitaria	827.389,93	493.718,02
R	BA1500	B.2.A.16.1) Altri servizi sanitari e sociosanitari a rilevanza sanitaria da pubblico - Aziende sanitarie pubbliche della Regione	-	-
	BA1510	B.2.A.16.2) Altri servizi sanitari e sociosanitari a rilevanza sanitaria da pubblico - Altri soggetti pubblici della Regione	-	-
SS	BA1520	B.2.A.16.3) Altri servizi sanitari e sociosanitari a rilevanza sanitaria da pubblico (Extraregione)	-	-
	BA1530	B.2.A.16.4) Altri servizi sanitari da privato	827.389,93	493.718,02
	BA1540	B.2.A.16.5) Costi per servizi sanitari - Mobilità internazionale passiva	-	-
R	BA1541	B.2.A.16.6) Costi per servizi sanitari - Mobilità internazionale passiva rilevata dalle ASL	-	-
SS	BA1542	B.2.A.16.7) Costi per prestazioni sanitarie erogate da aziende sanitarie estere (fatturate direttamente)	-	-
S	BA1550	B.2.A.17) Costi GSA per differenziale saldo mobilità interregionale	-	-
	BA1560	B.2.B) Acquisti di servizi non sanitari	9.517.844,91	8.207.369,80
	BA1570	B.2.B.1) Servizi non sanitari	8.980.676,27	7.658.904,41
	BA1580	B.2.B.1.1) Lavanderia	585.692,07	299.645,63
	BA1590	B.2.B.1.2) Pulizia	1.609.908,71	1.567.601,47
	BA1600	B.2.B.1.3) Mensa	876.526,65	810.055,82
	BA1601	B.2.B.1.3.A) Mensa dipendenti	207.034,98	161.330,24
	BA1602	B.2.B.1.3.B) Mensa degenti	669.491,67	648.725,58
	BA1610	B.2.B.1.4) Riscaldamento	1.254.908,04	908.515,96
	BA1620	B.2.B.1.5) Servizi di assistenza informatica	-	-
	BA1630	B.2.B.1.6) Servizi trasporti (non sanitari)	264.484,66	275.175,52
	BA1640	B.2.B.1.7) Smaltimento rifiuti	255.442,21	250.034,45
	BA1650	B.2.B.1.8) Utenze telefoniche	93.874,53	84.081,06
	BA1660	B.2.B.1.9) Utenze elettricità	721.187,11	665.001,76
	BA1670	B.2.B.1.10) Altre utenze	191.079,16	199.549,02
	BA1680	B.2.B.1.11) Premi di assicurazione	77.330,15	70.348,04
	BA1690	B.2.B.1.11.A) Premi di assicurazione - R.C. Professionale	-	-
	BA1700	B.2.B.1.11.B) Premi di assicurazione - Altri premi assicurativi	77.330,15	70.348,04
	BA1710	B.2.B.1.12) Altri servizi non sanitari	3.050.242,98	2.528.895,68
R	BA1720	B.2.B.1.12.A) Altri servizi non sanitari da pubblico (Aziende sanitarie pubbliche della Regione)	497.385,02	444.323,30
	BA1730	B.2.B.1.12.B) Altri servizi non sanitari da altri soggetti pubblici	-	10.934,32
	BA1740	B.2.B.1.12.C) Altri servizi non sanitari da privato	2.552.857,96	2.073.638,06
	BA1750	B.2.B.2) Consulenze, Collaborazioni, Interinale e altre prestazioni di lavoro non sanitarie	487.268,64	513.566,50
R	BA1760	B.2.B.2.1) Consulenze non sanitarie da Aziende sanitarie pubbliche della Regione	-	-
	BA1770	B.2.B.2.2) Consulenze non sanitarie da Terzi - Altri soggetti pubblici	-	-
	BA1780	B.2.B.2.3) Consulenze, Collaborazioni, Interinale e altre prestazioni di lavoro non sanitarie da privato	460.630,18	513.566,50
	BA1790	B.2.B.2.3.A) Consulenze non sanitarie da privato	8.498,10	17.090,24
	BA1800	B.2.B.2.3.B) Collaborazioni coordinate e continuative non sanitarie da privato	-	-
	BA1810	B.2.B.2.3.C) Indennità a personale universitario - area non sanitaria	-	-
	BA1820	B.2.B.2.3.D) Lavoro interinale - area non sanitaria	408.045,54	467.925,25
	BA1830	B.2.B.2.3.E) Altre collaborazioni e prestazioni di lavoro - area non sanitaria	44.086,54	28.551,01
	BA1831	B.2.B.2.3.F) Altre Consulenze non sanitarie da privato - in attuazione dell'art.79, comma 1 sexies lettera c), del D.L. 112/2008, convertito con legge 133/2008 e della legge 23 dicembre 2009 n. 191	-	-
	BA1840	B.2.B.2.4) Rimborsi oneri stipendiali del personale non sanitario in comando	26.638,46	-
R	BA1850	B.2.B.2.4.A) Rimborsi oneri stipendiali personale non sanitario in comando da Aziende sanitarie pubbliche della Regione	-	-
	BA1860	B.2.B.2.4.B) Rimborsi oneri stipendiali personale non sanitario in comando da Regione, soggetti pubblici e da Università	26.638,46	-
SS	BA1870	B.2.B.2.4.C) Rimborsi oneri stipendiali personale non sanitario in comando da aziende di altre Regioni (Extraregione)	-	-

Cons	CODICE	DESCRIZIONE	Bilancio 2021	Consuntivo 2020
	BA1880	B.2.B.3) Formazione (esternalizzata e non)	49.900,00	34.898,89
	BA1890	B.2.B.3.1) Formazione (esternalizzata e non) da pubblico	5.050,00	-
	BA1900	B.2.B.3.2) Formazione (esternalizzata e non) da privato	44.850,00	34.898,89
	BA1910	B.3) Manutenzione e riparazione (ordinaria esternalizzata)	1.909.705,85	1.889.413,91
	BA1920	B.3.A) Manutenzione e riparazione ai fabbricati e loro pertinenze	58.275,52	50.423,57
	BA1930	B.3.B) Manutenzione e riparazione agli impianti e macchinari	305.010,46	314.615,84
	BA1940	B.3.C) Manutenzione e riparazione alle attrezzature sanitarie e scientifiche	1.437.505,22	1.377.636,86
	BA1950	B.3.D) Manutenzione e riparazione ai mobili e arredi	-	-
	BA1960	B.3.E) Manutenzione e riparazione agli automezzi	1.510,00	1.894,30
	BA1970	B.3.F) Altre manutenzioni e riparazioni	107.404,65	144.843,34
R	BA1980	B.3.G) Manutenzioni e riparazioni da Aziende sanitarie pubbliche della Regione	-	-
	BA1990	B.4) Godimento di beni di terzi	770.470,48	653.353,59
	BA2000	B.4.A) Fitti passivi	30.202,15	30.746,16
	BA2010	B.4.B) Canoni di noleggio	730.733,30	620.223,67
	BA2020	B.4.B.1) Canoni di noleggio - area sanitaria	466.874,12	430.798,09
	BA2030	B.4.B.2) Canoni di noleggio - area non sanitaria	263.859,18	189.425,58
	BA2040	B.4.C) Canoni di leasing	9.535,03	2.383,76
	BA2050	B.4.C.1) Canoni di leasing - area sanitaria	9.535,03	2.383,76
	BA2060	B.4.C.2) Canoni di leasing - area non sanitaria	-	-
	BA2061	B.4.D) Canoni di project financing	-	-
R	BA2070	B.4.E) Locazioni e noleggi da Aziende sanitarie pubbliche della Regione	-	-
	BA2080	Totale Costo del personale	39.770.178,74	38.942.493,72
	BA2090	B.5) Personale del ruolo sanitario	32.614.687,25	31.637.147,06
	BA2100	B.5.A) Costo del personale dirigente ruolo sanitario	16.164.853,04	15.692.508,84
	BA2110	B.5.A.1) Costo del personale dirigente medico	14.469.237,20	14.013.311,04
	BA2120	B.5.A.1.1) Costo del personale dirigente medico - tempo indeterminato	13.422.246,88	13.138.319,15
	BA2130	B.5.A.1.2) Costo del personale dirigente medico - tempo determinato	1.046.990,32	874.991,89
	BA2140	B.5.A.1.3) Costo del personale dirigente medico - altro	-	-
	BA2150	B.5.A.2) Costo del personale dirigente non medico	1.695.615,84	1.679.197,80
	BA2160	B.5.A.2.1) Costo del personale dirigente non medico - tempo indeterminato	1.521.300,19	1.491.602,95
	BA2170	B.5.A.2.2) Costo del personale dirigente non medico - tempo determinato	174.315,65	187.594,85
	BA2180	B.5.A.2.3) Costo del personale dirigente non medico - altro	-	-
	BA2190	B.5.B) Costo del personale comparto ruolo sanitario	16.449.834,21	15.944.638,22
	BA2200	B.5.B.1) Costo del personale comparto ruolo sanitario - tempo indeterminato	14.233.508,90	14.475.479,09
	BA2210	B.5.B.2) Costo del personale comparto ruolo sanitario - tempo determinato	2.216.325,31	1.469.159,13
	BA2220	B.5.B.3) Costo del personale comparto ruolo sanitario - altro	-	-
	BA2230	B.6) Personale del ruolo professionale	179.873,25	162.770,89
	BA2240	B.6.A) Costo del personale dirigente ruolo professionale	179.873,25	162.770,89
	BA2250	B.6.A.1) Costo del personale dirigente ruolo professionale - tempo indeterminato	179.873,25	154.958,16
	BA2260	B.6.A.2) Costo del personale dirigente ruolo professionale - tempo determinato	-	7.812,73
	BA2270	B.6.A.3) Costo del personale dirigente ruolo professionale - altro	-	-
	BA2280	B.6.B) Costo del personale comparto ruolo professionale	-	-
	BA2290	B.6.B.1) Costo del personale comparto ruolo professionale - tempo indeterminato	-	-
	BA2300	B.6.B.2) Costo del personale comparto ruolo professionale - tempo determinato	-	-
	BA2310	B.6.B.3) Costo del personale comparto ruolo professionale - altro	-	-
	BA2320	B.7) Personale del ruolo tecnico	4.094.379,17	4.217.757,18
	BA2330	B.7.A) Costo del personale dirigente ruolo tecnico	217.112,56	208.184,59
	BA2340	B.7.A.1) Costo del personale dirigente ruolo tecnico - tempo indeterminato	79.050,63	81.268,27
	BA2350	B.7.A.2) Costo del personale dirigente ruolo tecnico - tempo determinato	138.061,93	126.916,32
	BA2360	B.7.A.3) Costo del personale dirigente ruolo tecnico - altro	-	-
	BA2370	B.7.B) Costo del personale comparto ruolo tecnico	3.877.266,61	4.009.572,59
	BA2380	B.7.B.1) Costo del personale comparto ruolo tecnico - tempo indeterminato	3.803.198,38	3.946.278,41
	BA2390	B.7.B.2) Costo del personale comparto ruolo tecnico - tempo determinato	74.068,23	63.294,18
	BA2400	B.7.B.3) Costo del personale comparto ruolo tecnico - altro	-	-
	BA2410	B.8) Personale del ruolo amministrativo	2.881.239,07	2.924.818,59
	BA2420	B.8.A) Costo del personale dirigente ruolo amministrativo	608.418,70	584.772,61
	BA2430	B.8.A.1) Costo del personale dirigente ruolo amministrativo - tempo indeterminato	409.465,58	350.793,72
	BA2440	B.8.A.2) Costo del personale dirigente ruolo amministrativo - tempo determinato	198.953,12	233.978,89
	BA2450	B.8.A.3) Costo del personale dirigente ruolo amministrativo - altro	-	-
	BA2460	B.8.B) Costo del personale comparto ruolo amministrativo	2.272.820,37	2.340.045,98
	BA2470	B.8.B.1) Costo del personale comparto ruolo amministrativo - tempo indeterminato	2.177.639,09	2.227.160,59
	BA2480	B.8.B.2) Costo del personale comparto ruolo amministrativo - tempo determinato	95.181,28	112.885,39
	BA2490	B.8.B.3) Costo del personale comparto ruolo amministrativo - altro	-	-
	BA2500	B.9) Oneri diversi di gestione	715.699,20	794.258,25
	BA2510	B.9.A) Imposte e tasse (escluso IRAP e IRES)	127.906,82	119.299,90
	BA2520	B.9.B) Perdite su crediti	-	-
	BA2530	B.9.C) Altri oneri diversi di gestione	587.792,38	674.958,35
	BA2540	B.9.C.1) Indennità, rimborso spese e oneri sociali per gli Organi Direttivi e Collegio Sindacale	587.792,38	674.958,35
	BA2550	B.9.C.2) Altri oneri diversi di gestione	-	-
R	BA2551	B.9.C.3) Altri oneri diversi di gestione da Aziende sanitarie pubbliche della Regione	-	-
	BA2552	B.9.C.4) Altri oneri diversi di gestione - per Autoassicurazione	-	-
	BA2560	Totale Ammortamenti	2.599.860,70	2.164.533,20
	BA2570	B.10) Ammortamenti delle immobilizzazioni immateriali	6.437,94	3.497,87
	BA2580	B.11) Ammortamenti delle immobilizzazioni materiali	2.593.422,76	2.161.035,33
	BA2590	B.11.A) Ammortamento dei fabbricati	924.309,33	799.658,63

Cons	CODICE	DESCRIZIONE	Bilancio 2021	Consuntivo 2020
	BA2600	B.11.A.1) Ammortamenti fabbricati non strumentali (disponibili)	47.760,29	47.707,41
	BA2610	B.11.A.2) Ammortamenti fabbricati strumentali (indisponibili)	876.549,04	751.951,22
	BA2620	B.11.B) Ammortamenti delle altre immobilizzazioni materiali	1.669.113,43	1.361.376,70
	BA2630	B.12) Svalutazione delle immobilizzazioni e dei crediti	390.007,64	54.782,96
	BA2640	B.12.A) Svalutazione delle immobilizzazioni immateriali e materiali	-	-
	BA2650	B.12.B) Svalutazione dei crediti	390.007,64	54.782,96
	BA2660	B.13) Variazione delle rimanenze	- 136.510,44	- 31.165,10
	BA2670	B.13.A) Variazione rimanenze sanitarie	- 143.550,08	- 17.881,73
	BA2671	B.13.A.1) Prodotti farmaceutici ed emoderivati	582,93	42.302,88
	BA2672	B.13.A.2) Sangue ed emocomponenti	-	-
	BA2673	B.13.A.3) Dispositivi medici	- 126.587,48	- 27.557,99
	BA2674	B.13.A.4) Prodotti dietetici	353,09	450,77
	BA2675	B.13.A.5) Materiali per la profilassi (vaccini)	-	-
	BA2676	B.13.A.6) Prodotti chimici	- 545,31	- 7.142,50
	BA2677	B.13.A.7) Materiali e prodotti per uso veterinario	-	-
	BA2678	B.13.A.8) Altri beni e prodotti sanitari	- 17.353,31	- 25.033,35
	BA2680	B.13.B) Variazione rimanenze non sanitarie	7.039,64	- 13.283,37
	BA2681	B.13.B.1) Prodotti alimentari	-	-
	BA2682	B.13.B.2) Materiali di guardaroba, di pulizia, e di convivenza in genere	-	215,85
	BA2683	B.13.B.3) Combustibili, carburanti e lubrificanti	-	1.557,53
	BA2684	B.13.B.4) Supporti informatici e cancelleria	6.046,83	- 4.928,65
	BA2685	B.13.B.5) Materiale per la manutenzione	2.949,04	- 4.894,32
	BA2686	B.13.B.6) Altri beni e prodotti non sanitari	- 1.956,23	- 5.233,78
	BA2690	B.14) Accantonamenti dell'esercizio	6.954.886,69	5.252.577,32
	BA2700	B.14.A) Accantonamenti per rischi	152.903,08	-
	BA2710	B.14.A.1) Accantonamenti per cause civili ed oneri processuali	-	-
	BA2720	B.14.A.2) Accantonamenti per contenzioso personale dipendente	152.903,08	-
	BA2730	B.14.A.3) Accantonamenti per rischi connessi all'acquisto di prestazioni sanitarie da privato	-	-
	BA2740	B.14.A.4) Accantonamenti per copertura diretta dei rischi (autoassicurazione)	-	-
	BA2741	B.14.A.5) Accantonamenti per franchigia assicurativa	-	-
	BA2750	B.14.A.6) Altri accantonamenti per rischi	-	-
	BA2751	B.14.A.7) Accantonamenti per interessi di mora	-	-
	BA2760	B.14.B) Accantonamenti per premio di operosità (SUMAI)	-	-
	BA2770	B.14.C) Accantonamenti per quote inutilizzate di contributi finalizzati e vincolati	5.186.402,12	4.857.696,39
	BA2771	B.14.C.1) Accantonamenti per quote inutilizzate contributi da Regione e Prov. Aut. per quota F.S. indistinto finalizzato	57.569,07	606.847,74
	BA2780	B.14.C.2) Accantonamenti per quote inutilizzate contributi da Regione e Prov. Aut. per quota F.S. vincolato	-	-
	BA2790	B.14.C.3) Accantonamenti per quote inutilizzate contributi da soggetti pubblici (extra fondo) vincolati	232.645,55	104.000,00
	BA2800	B.14.C.4) Accantonamenti per quote inutilizzate contributi da soggetti pubblici per ricerca	3.879.142,36	3.690.794,51
	BA2810	B.14.C.5) Accantonamenti per quote inutilizzate contributi vincolati da privati	891.062,94	41.078,66
	BA2811	B.14.C.6) Accantonamenti per quote inutilizzate contributi da soggetti privati per ricerca	125.982,20	414.975,48
	BA2820	B.14.D) Altri accantonamenti	1.615.581,49	394.880,93
	BA2840	B.14.D.1) Acc. Rinnovi convenzioni MMG/PLS/MCA	-	-
	BA2850	B.14.D.2) Acc. Rinnovi convenzioni Medici Sumai	-	-
	BA2860	B.14.D.3) Acc. Rinnovi contratt.: dirigenza medica	538.006,09	222.799,24
	BA2870	B.14.D.4) Acc. Rinnovi contratt.: dirigenza non medica	42.152,31	24.755,48
	BA2880	B.14.D.5) Acc. Rinnovi contratt.: comparto	932.510,69	147.326,21
	BA2881	B.14.D.6) Acc. per Trattamento di fine rapporto dipendenti	-	-
	BA2882	B.14.D.7) Acc. per Trattamenti di quiescenza e simili	102.912,40	-
	BA2883	B.14.D.8) Acc. per Fondi integrativi pensione	-	-
	BA2884	B.14.D.9) Acc. Incentivi funzioni tecniche art. 113 D.lgs 50/2016	-	-
	BA2890	B.14.D.10) Altri accantonamenti	-	-
	BZ9999	Totale costi della produzione (B)	83.983.192,50	79.328.169,63
		C) Proventi e oneri finanziari		
	CA0010	C.1) Interessi attivi	0,06	1,39
	CA0020	C.1.A) Interessi attivi su c/tesoreria unica	0,06	0,05
	CA0030	C.1.B) Interessi attivi su c/c postali e bancari	-	1,34
	CA0040	C.1.C) Altri Interessi attivi	-	-
	CA0050	C.2) Altri proventi	-	-
	CA0060	C.2.A) Proventi da partecipazioni	-	-
	CA0070	C.2.B) Proventi finanziari da crediti iscritti nelle immobilizzazioni	-	-
	CA0080	C.2.C) Proventi finanziari da titoli iscritti nelle immobilizzazioni	-	-
	CA0090	C.2.D) Altri proventi finanziari diversi dai precedenti	-	-
	CA0100	C.2.E) Utili su cambi	-	-
	CA0110	C.3) Interessi passivi	-	203,41
	CA0120	C.3.A) Interessi passivi su anticipazioni di cassa	-	-
	CA0130	C.3.B) Interessi passivi su mutui	-	-
	CA0140	C.3.C) Altri Interessi passivi	-	203,41
	CA0150	C.4) Altri oneri	-	-
	CA0160	C.4.A) Altri oneri finanziari	-	-
	CA0170	C.4.B) Perdite su cambi	-	-
	CZ9999	Totale proventi e oneri finanziari (C)	0,06	- 202,02
		D) Rettifiche di valore di attività finanziarie		
	DA0010	D.1) Rivalutazioni	-	-
	DA0020	D.2) Svalutazioni	-	-
	DZ9999	Totale rettifiche di valore di attività finanziarie (D)	-	-

Cons	CODICE	DESCRIZIONE	Bilancio 2021	Consuntivo 2020
		E) Proventi e oneri straordinari		
	EA0010	E.1) Proventi straordinari	2.441.638,84	540.764,68
	EA0020	E.1.A) Plusvalenze	-	-
	EA0030	E.1.B) Altri proventi straordinari	2.441.638,84	540.764,68
	EA0040	E.1.B.1) Proventi da donazioni e liberalità diverse	6.912,00	17.269,06
	EA0050	E.1.B.2) Sopravvenienze attive	2.319.601,25	80.571,73
	EA0051	E.1.B.2.1) Sopravvenienze attive per quote F.S. vincolato	1.517.138,97	-
R	EA0060	E.1.B.2.2) Sopravvenienze attive v/Aziende sanitarie pubbliche della Regione	398,00	963,61
	EA0070	E.1.B.2.3) Sopravvenienze attive v/terzi	802.064,28	79.608,12
S	EA0080	E.1.B.2.3.A) Sopravvenienze attive v/terzi relative alla mobilità extraregionale	-	-
	EA0090	E.1.B.2.3.B) Sopravvenienze attive v/terzi relative al personale	13.745,59	16.379,67
	EA0100	E.1.B.2.3.C) Sopravvenienze attive v/terzi relative alle convenzioni con medici di base	-	-
	EA0110	E.1.B.2.3.D) Sopravvenienze attive v/terzi relative alle convenzioni per la specialistica	-	-
	EA0120	E.1.B.2.3.E) Sopravvenienze attive v/terzi relative all'acquisto prestaz. sanitarie da operatori accreditati	-	-
	EA0130	E.1.B.2.3.F) Sopravvenienze attive v/terzi relative all'acquisto di beni e servizi	8.126,80	10.970,61
	EA0140	E.1.B.2.3.G) Altre sopravvenienze attive v/terzi	780.191,89	52.257,84
	EA0150	E.1.B.3) Insussistenze attive	115.102,47	442.899,33
R	EA0160	E.1.B.3.1) Insussistenze attive v/Aziende sanitarie pubbliche della Regione	-	-
	EA0170	E.1.B.3.2) Insussistenze attive v/terzi	115.102,47	442.899,33
S	EA0180	E.1.B.3.2.A) Insussistenze attive v/terzi relative alla mobilità extraregionale	-	-
	EA0190	E.1.B.3.2.B) Insussistenze attive v/terzi relative al personale	913,81	290.247,08
	EA0200	E.1.B.3.2.C) Insussistenze attive v/terzi relative alle convenzioni con medici di base	-	-
	EA0210	E.1.B.3.2.D) Insussistenze attive v/terzi relative alle convenzioni per la specialistica	-	-
	EA0220	E.1.B.3.2.E) Insussistenze attive v/terzi relative all'acquisto prestaz. sanitarie da operatori accreditati	-	-
	EA0230	E.1.B.3.2.F) Insussistenze attive v/terzi relative all'acquisto di beni e servizi	2.965,69	-
	EA0240	E.1.B.3.2.G) Altre insussistenze attive v/terzi	111.222,97	152.652,25
	EA0250	E.1.B.4) Altri proventi straordinari	23,12	24,56
	EA0260	E.2) Oneri straordinari	162.798,57	331.530,54
	EA0270	E.2.A) Minusvalenze	-	-
	EA0280	E.2.B) Altri oneri straordinari	162.798,57	331.530,54
	EA0290	E.2.B.1) Oneri tributari da esercizi precedenti	-	-
	EA0300	E.2.B.2) Oneri da cause civili ed oneri processuali	-	-
	EA0310	E.2.B.3) Sopravvenienze passive	159.508,30	324.962,77
R	EA0320	E.2.B.3.1) Sopravvenienze passive v/Aziende sanitarie pubbliche della Regione	864,00	139.434,03
R	EA0330	E.2.B.3.1.A) Sopravvenienze passive v/Aziende sanitarie pubbliche relative alla mobilità intraregionale	-	-
R	EA0340	E.2.B.3.1.B) Altre sopravvenienze passive v/Aziende sanitarie pubbliche della Regione	864,00	139.434,03
	EA0350	E.2.B.3.2) Sopravvenienze passive v/terzi	158.644,30	185.528,74
S	EA0360	E.2.B.3.2.A) Sopravvenienze passive v/terzi relative alla mobilità extraregionale	-	-
	EA0370	E.2.B.3.2.B) Sopravvenienze passive v/terzi relative al personale	122.711,61	115.326,41
	EA0380	E.2.B.3.2.B.1) Soprav. passive v/terzi relative al personale - dirigenza medica	86.347,03	91.020,71
	EA0390	E.2.B.3.2.B.2) Soprav. passive v/terzi relative al personale - dirigenza non medica	2.072,88	639,14
	EA0400	E.2.B.3.2.B.3) Soprav. passive v/terzi relative al personale - comparto	34.291,70	23.666,56
	EA0410	E.2.B.3.2.C) Sopravvenienze passive v/terzi relative alle convenzioni con medici di base	-	-
	EA0420	E.2.B.3.2.D) Sopravvenienze passive v/terzi relative alle convenzioni per la specialistica	-	-
	EA0430	E.2.B.3.2.E) Sopravvenienze passive v/terzi relative all'acquisto prestaz. sanitarie da operatori accreditati	-	-
	EA0440	E.2.B.3.2.F) Sopravvenienze passive v/terzi relative all'acquisto di beni e servizi	15.315,13	47.650,08
	EA0450	E.2.B.3.2.G) Altre sopravvenienze passive v/terzi	20.617,56	22.552,25
	EA0460	E.2.B.4) Insussistenze passive	2.973,71	6.383,46
	EA0461	E.2.B.4.1) Insussistenze passive per quote F.S. vincolato	-	-
R	EA0470	E.2.B.4.2) Insussistenze passive v/Aziende sanitarie pubbliche della Regione	-	-
	EA0480	E.2.B.4.3) Insussistenze passive v/terzi	2.973,71	6.383,46
S	EA0490	E.2.B.4.3.A) Insussistenze passive v/terzi relative alla mobilità extraregionale	-	-
	EA0500	E.2.B.4.3.B) Insussistenze passive v/terzi relative al personale	-	-
	EA0510	E.2.B.4.3.C) Insussistenze passive v/terzi relative alle convenzioni con medici di base	-	-
	EA0520	E.2.B.4.3.D) Insussistenze passive v/terzi relative alle convenzioni per la specialistica	-	-
	EA0530	E.2.B.4.3.E) Insussistenze passive v/terzi relative all'acquisto prestaz. sanitarie da operatori accreditati	-	-
	EA0540	E.2.B.4.3.F) Insussistenze passive v/terzi relative all'acquisto di beni e servizi	-	-
	EA0550	E.2.B.4.3.G) Altre insussistenze passive v/terzi	2.973,71	6.383,46
	EA0560	E.2.B.5) Altri oneri straordinari	316,56	184,31
	EZ9999	Totale proventi e oneri straordinari (E)	2.278.840,27	209.234,14
	XA0000	Risultato prima delle imposte (A - B +/- C +/- D +/- E)	2.895.206,17	2.847.257,09
		Y) Imposte e tasse		
	YA0010	Y.1) IRAP	2.868.033,78	2.811.532,77
	YA0020	Y.1.A) IRAP relativa a personale dipendente	2.647.998,57	2.635.175,88
	YA0030	Y.1.B) IRAP relativa a collaboratori e personale assimilato a lavoro dipendente	160.804,35	135.141,93
	YA0040	Y.1.C) IRAP relativa ad attività di libera professione (intramoenia)	59.230,86	41.214,96
	YA0050	Y.1.D) IRAP relativa ad attività commerciale	-	-
	YA0060	Y.2) IRES	16.804,00	15.847,00
	YA0070	Y.2.A) IRES su attività istituzionale	16.804,00	15.847,00
	YA0080	Y.2.B) IRES su attività commerciale	-	-
	YA0090	Y.3) Accantonamento a F.do Imposte (Accertamenti, condoni, ecc.)	-	-
	YZ9999	Totale imposte e tasse (Y)	2.884.837,78	2.827.379,77
	ZZ9999	RISULTATO DI ESERCIZIO	10.368,39	19.877,32

Modello CE “COVID” 2021

Anche l'anno 2021 è stato inevitabilmente condizionato dal permanere dello stato di emergenza, i cui effetti continuano a ripercuotersi sulle performance dell'organizzazione a causa delle misure di prevenzione introdotte nei percorsi clinico assistenziali.

I provvedimenti e le azioni necessari per affrontare l'impatto della pandemia sull'ospedale sono definiti nel “Piano operativo per la risposta all'emergenza Covid-19 del Burlo”, che sostiene la profonda revisione cui è andato incontro l'Istituto e che ancora ne caratterizza l'organizzazione.

Sono, infatti, ancora operativi i provvedimenti con i quali sono state definite le regole di accesso alle prestazioni ed i percorsi dei pazienti all'interno del comprensorio ed è ancora vigente la programmazione dell'attività ambulatoriale e di ricovero, che vincola l'erogazione delle prestazioni all'accertamento delle condizioni di contagiosità, alla garanzia di distanziamento ed all'applicazione di misure di prevenzione (sanificazione di locali e attrezzature, utilizzo di DPI, disponibilità di locali dedicati a pazienti sospetti/infetti, ...).

Il sistema di regole e controlli è oggetto di una costante revisione al fine di adeguarlo alle diverse fasi della pandemia, soprattutto con l'obiettivo di minimizzare la riduzione dell'attività sanitaria causata dalla gestione dell'emergenza pandemica, pur mantenendo idonei standard di sicurezza.

Stante l'attuale quadro epidemiologico, a partire dal mese di luglio, è stato previsto di riportare la programmazione dell'attività ambulatoriale ai livelli prepandemici. La programmazione dei ricoveri nel corso del 2021 non ha subito restrizioni, anche se l'attività effettivamente erogata risente degli effetti della pandemia (sospensione di interventi per positività o quarantena, difficoltà nel reclutamento dei pazienti extraregione, ...), soprattutto per l'area pediatrica medica.

Rimangono operativi l'accordo con l'Azienda Sanitaria Universitaria Giuliano Isontina (ASUGI), per la gestione delle donne gravide Covid positive di tutta l'area giuliano isontina e la disposizione regionale per il ricovero in Istituto dei bambini Covid positivi del FVG che necessitano di ricovero ordinario.

Ulteriori dettagli sull'impatto economico sono di seguito riportati e commentati nell'ambito della relazione complessiva sulla gestione.

Periodo di rilevazione	Modello CE Consuntivo 2021
Anno	2021
Codice Regione	
Descrizione Regione	
Codice Ente SSR	
Descrizione Ente SSR	

CE

Cons	CODICE	DESCRIZIONE
		A) Valore della produzione
	AA0010	A.1) Contributi in c/esercizio
	AA0020	A.1.A) Contributi da Regione o Prov. Aut. per quota F.S. regionale
	AA0030	A.1.A.1) da Regione o Prov. Aut. per quota F.S. regionale indistinto
	AA0031	A.1.A.1.1) Finanziamento indistinto
	AA0032	A.1.A.1.2) Finanziamento indistinto finalizzato da Regione
	AA0033	A.1.A.1.3) Funzioni
	AA0034	A.1.A.1.3.A) Funzioni - Pronto Soccorso
	AA0035	A.1.A.1.3.B) Funzioni - Altro
	AA0036	A.1.A.1.4) Quota finalizzata per il Piano aziendale di cui all'art. 1, comma 528, L. 208/2015
	AA0040	A.1.A.2) da Regione o Prov. Aut. per quota F.S. regionale vincolato
	AA0050	A.1.B) Contributi c/esercizio (extra fondo)
	AA0060	A.1.B.1) da Regione o Prov. Aut. (extra fondo)
	AA0070	A.1.B.1.1) Contributi da Regione o Prov. Aut. (extra fondo) vincolati
	AA0080	A.1.B.1.2) Contributi da Regione o Prov. Aut. (extra fondo) - Risorse aggiuntive da bilancio regionale a titolo di copertura IFA
	AA0090	A.1.B.1.3) Contributi da Regione o Prov. Aut. (extra fondo) - Risorse aggiuntive da bilancio regionale a titolo di copertura extra IFA
	AA0100	A.1.B.1.4) Contributi da Regione o Prov. Aut. (extra fondo) - Altro
	AA0110	A.1.B.2) Contributi da Aziende sanitarie pubbliche della Regione o Prov. Aut. (extra fondo)
R	AA0120	A.1.B.2.1) Contributi da Aziende sanitarie pubbliche della Regione o Prov. Aut. (extra fondo) vincolati
R	AA0130	A.1.B.2.2) Contributi da Aziende sanitarie pubbliche della Regione o Prov. Aut. (extra fondo) altro
	AA0140	A.1.B.3) Contributi da Ministero della Salute e da altri soggetti pubblici (extra fondo)
	AA0141	A.1.B.3.1) Contributi da Ministero della Salute (extra fondo)
	AA0150	A.1.B.3.2) Contributi da altri soggetti pubblici (extra fondo) vincolati
	AA0160	A.1.B.3.3) Contributi da altri soggetti pubblici (extra fondo) L. 210/92
	AA0170	A.1.B.3.4) Contributi da altri soggetti pubblici (extra fondo) altro
	AA0171	A.1.B.3.5) Contributi da altri soggetti pubblici (extra fondo) - in attuazione dell'art. 79, comma 1 sexies lettera c), del D.L. 112/2008, convertito con legge 133/2008 e della legge 23 dicembre 2009 n. 191
	AA0180	A.1.C) Contributi c/esercizio per ricerca
	AA0190	A.1.C.1) Contributi da Ministero della Salute per ricerca corrente
	AA0200	A.1.C.2) Contributi da Ministero della Salute per ricerca finalizzata
	AA0210	A.1.C.3) Contributi da Regione ed altri soggetti pubblici per ricerca
	AA0220	A.1.C.4) Contributi da privati per ricerca
	AA0230	A.1.D) Contributi c/esercizio da privati
	AA0240	A.2) Rettifica contributi c/esercizio per destinazione ad investimenti
	AA0250	A.2.A) Rettifica contributi in c/esercizio per destinazione ad investimenti - da Regione o Prov. Aut. per quota F.S. regionale
	AA0260	A.2.B) Rettifica contributi in c/esercizio per destinazione ad investimenti - altri contributi
	AA0270	A.3) Utilizzo fondi per quote inutilizzate contributi finalizzati e vincolati di esercizi precedenti
	AA0271	A.3.A) Utilizzo fondi per quote inutilizzate contributi di esercizi precedenti da Regione o Prov. Aut. per quota F.S. regionale indistinto finalizzato
	AA0280	A.3.B) Utilizzo fondi per quote inutilizzate contributi di esercizi precedenti da Regione o Prov. Aut. per quota F.S. regionale vincolato
	AA0290	A.3.C) Utilizzo fondi per quote inutilizzate contributi di esercizi precedenti da soggetti pubblici (extra fondo) vincolati
	AA0300	A.3.D) Utilizzo fondi per quote inutilizzate contributi di esercizi precedenti per ricerca
	AA0310	A.3.E) Utilizzo fondi per quote inutilizzate contributi vincolati di esercizi precedenti da privati
	AA0320	A.4) Ricavi per prestazioni sanitarie e socio-sanitarie a rilevanza sanitaria
	AA0330	A.4.A) Ricavi per prestazioni sanitarie e socio-sanitarie a rilevanza sanitaria erogate a soggetti pubblici
R	AA0340	A.4.A.1) Ricavi per prestaz. sanitarie e socio-sanitarie a rilevanza sanitaria erogate ad Aziende sanitarie pubbliche della Regione
R	AA0350	A.4.A.1.1) Prestazioni di ricovero
R	AA0360	A.4.A.1.2) Prestazioni di specialistica ambulatoriale
R	AA0361	A.4.A.1.3) Prestazioni di pronto soccorso non seguite da ricovero
R	AA0370	A.4.A.1.4) Prestazioni di psichiatria residenziale e semiresidenziale
R	AA0380	A.4.A.1.5) Prestazioni di File F
R	AA0390	A.4.A.1.6) Prestazioni servizi MMG, PLS, Contin. assistenziale
R	AA0400	A.4.A.1.7) Prestazioni servizi farmaceutica convenzionata
R	AA0410	A.4.A.1.8) Prestazioni termali
R	AA0420	A.4.A.1.9) Prestazioni trasporto ambulanze ed elisoccorso
R	AA0421	A.4.A.1.10) Prestazioni assistenza integrativa
R	AA0422	A.4.A.1.11) Prestazioni assistenza protesica
R	AA0423	A.4.A.1.12) Prestazioni assistenza riabilitativa extraspedaliera
R	AA0424	A.4.A.1.13) Ricavi per cessione di emocomponenti e cellule staminali
R	AA0425	A.4.A.1.14) Prestazioni assistenza domiciliare integrata (ADI)
R	AA0430	A.4.A.1.15) Altre prestazioni sanitarie e socio-sanitarie a rilevanza sanitaria
	AA0440	A.4.A.2) Ricavi per prestaz. sanitarie e socio-sanitarie a rilevanza sanitaria erogate ad altri soggetti pubblici
	AA0450	A.4.A.3) Ricavi per prestaz. sanitarie e socio-sanitarie a rilevanza sanitaria erogate a soggetti pubblici Extraregione
S	AA0460	A.4.A.3.1) Prestazioni di ricovero
S	AA0470	A.4.A.3.2) Prestazioni ambulatoriali
S	AA0471	A.4.A.3.3) Prestazioni pronto soccorso non seguite da ricovero
SS	AA0480	A.4.A.3.4) Prestazioni di psichiatria non soggetta a compensazione (resid. e semiresid.)
S	AA0490	A.4.A.3.5) Prestazioni di File F
S	AA0500	A.4.A.3.6) Prestazioni servizi MMG, PLS, Contin. assistenziale Extraregione
S	AA0510	A.4.A.3.7) Prestazioni servizi farmaceutica convenzionata Extraregione
S	AA0520	A.4.A.3.8) Prestazioni termali Extraregione
S	AA0530	A.4.A.3.9) Prestazioni trasporto ambulanze ed elisoccorso Extraregione
SS	AA0541	A.4.A.3.10) Prestazioni assistenza integrativa da pubblico (extraregione)
SS	AA0542	A.4.A.3.11) Prestazioni assistenza protesica da pubblico (extraregione)
S	AA0550	A.4.A.3.12) Ricavi per cessione di emocomponenti e cellule staminali Extraregione
S	AA0560	A.4.A.3.13) Ricavi GSA per differenziale saldo mobilità interregionale
S	AA0561	A.4.A.3.14) Altre prestazioni sanitarie e socio-sanitarie a rilevanza sanitaria erogate a soggetti pubblici Extraregione
SS	AA0570	A.4.A.3.15) Altre prestazioni sanitarie e socio-sanitarie a rilevanza sanitaria non soggette a compensazione Extraregione
SS	AA0580	A.4.A.3.15.A) Prestazioni di assistenza riabilitativa non soggette a compensazione Extraregione
SS	AA0590	A.4.A.3.15.B) Altre prestazioni sanitarie e socio-sanitarie a rilevanza sanitaria non soggette a compensazione Extraregione
	AA0600	A.4.A.3.16) Altre prestazioni sanitarie a rilevanza sanitaria - Mobilità attiva Internazionale
R	AA0601	A.4.A.3.17) Altre prestazioni sanitarie a rilevanza sanitaria - Mobilità attiva Internazionale rilevata dalle AO, AOU, IRCCS.
SS	AA0602	A.4.A.3.18) Altre prestazioni sanitarie e socio-sanitarie a rilevanza sanitaria ad Aziende sanitarie e casse mutua estera - (fatturate direttamente)
S	AA0610	A.4.B) Ricavi per prestazioni sanitarie e socio-sanitarie a rilevanza sanitaria erogate da privati v/residenti Extraregione in compensazione (mobilità attiva)

CE IV TRIMESTRE 2021/CE CONSUNTIVO 2021 "TOTALE"	di cui CE IV TRIMESTRE 2021 - Codice "COVID"	Utilizzo Risorse assegnate con DL emergenziali anno 2020 accantonate al 31.12.2020	Risorse assegnate per l'anno 2021 a titolo di finanziamento corrente collegate ad interventi adottati per l'emergenza sanitaria con il decreto legge n. 34/2020, con la legge n. 178/2020, con il decreto legge n. 41/2021 e con il decreto legge n. 73/2021 ripartiti con separati provvedimenti e relativi costi sostenuti nel 2021.
Colonna 1	Colonna 2 = somma colonne 3 e 4	Colonna 3	Colonna 4
43.234.956,64	1.493.152,69		1.493.152,69
31.450.032,70	64.967,42		64.967,42
31.450.032,70	64.967,42		64.967,42
9.742.484,64	-		-
14.276.429,60	64.967,42		64.967,42
7.431.118,46	-		-
2.328.685,00	-		-
5.102.433,46	-		-
-	-		-
-	-		-
2.147.107,33	1.428.185,27		1.428.185,27
1.980.137,84	1.270.520,27		1.270.520,27
1.980.137,84	1.270.520,27		1.270.520,27
-	-		-
-	-		-
-	-		-
-	-		-
-	-		-
166.969,49	157.665,00		157.665,00
9.304,49	-		-
-	-		-
-	-		-
157.665,00	157.665,00		157.665,00
-	-		-
9.550.320,61	-		-
4.658.156,46	-		-
3.922.053,47	-		-
841.329,60	-		-
128.781,08	-		-
87.496,00	-		-
-	-		-
-	-		-
1.746.052,60	315.782,67	315.782,67	
315.782,67	315.782,67	315.782,67	
-	-		-
27.224,34	-		-
-	-		-
1.398.542,25	-		-
4.503,34	-		-
33.773.408,21	-		-
31.633.774,42	-		-
27.064.345,37	-		-
18.601.540,65	-		-
7.805.207,32	-		-
-	-		-
-	-		-
495.169,00	-		-
-	-		-
-	-		-
-	-		-
-	-		-
-	-		-
-	-		-
-	-		-
-	-		-
-	-		-
-	-		-
-	-		-
-	-		-
162.428,40	-		-
-	-		-
4.569.429,05	-		-
3.689.550,00	-		-
752.658,00	-		-
-	-		-
-	-		-
34.403,00	-		-
-	-		-
-	-		-
-	-		-
-	-		-
-	-		-
-	-		-
-	-		-
-	-		-
-	-		-
-	-		-
-	-		-
-	-		-
-	-		-
-	-		-
-	-		-
-	-		-
-	-		-
-	-		-
-	-		-
38.516,05	-		-
-	-		-
38.516,05	-		-
54.302,00	-		-
-	-		-
-	-		-

CE		CE IV TRIMESTRE 2021/CE CONSUNTIVO 2021 "TOTALE"	di cui CE IV TRIMESTRE 2021 - Codice "COVID"	Utilizzo Risorse assegnate con DL emergenziali anno 2020 accantonate al 31.12.2020	Risorse assegnate per l'anno 2021 a titolo di finanziamento corrente collegate ad interventi adottati per l'emergenza sanitaria con il decreto legge n. 34/2020, con la legge n. 178/2020, con il decreto legge n.43/2021 e con il decreto legge n. 73/2021 ripartiti con separati provvedimenti e relativi costi sostenuti nel 2021.
S	AA0620	A.4.B.1) Prestazioni di ricovero da priv. Extraregione in compensazione (mobilità attiva)	-	-	-
S	AA0630	A.4.B.2) Prestazioni ambulatoriali da priv. Extraregione in compensazione (mobilità attiva)	-	-	-
S	AA0631	A.4.B.3) Prestazioni di pronto soccorso non seguite da ricovero da priv. Extraregione in compensazione (mobilità attiva)	-	-	-
S	AA0640	A.4.B.4) Prestazioni di File F da priv. Extraregione in compensazione (mobilità attiva)	-	-	-
S	AA0650	A.4.B.5) Altre prestazioni sanitarie e sociosanitarie a rilevanza sanitaria erogate da privati/residenti Extraregione in compensazione (mobilità attiva)	-	-	-
	AA0660	A.4.C) Ricavi per prestazioni sanitarie e sociosanitarie a rilevanza sanitaria erogate a privati	1.205.661,96	-	-
	AA0670	A.4.D) Ricavi per prestazioni sanitarie erogate in regime di Intramoenia	933.971,83	-	-
	AA0680	A.4.D.1) Ricavi per prestazioni sanitarie intramoenia - Area ospedaliera	100.143,19	-	-
	AA0690	A.4.D.2) Ricavi per prestazioni sanitarie intramoenia - Area specialistica	671.018,50	-	-
	AA0700	A.4.D.3) Ricavi per prestazioni sanitarie intramoenia - Area sanità pubblica	-	-	-
	AA0710	A.4.D.4) Ricavi per prestazioni sanitarie intramoenia - Consulenze (ex art. 55 c.1 lett. c, d) ed ex art. 57-58)	85.898,42	-	-
R	AA0720	A.4.D.5) Ricavi per prestazioni sanitarie intramoenia - Consulenze (ex art. 55 c.1 lett. c, d) ed ex art. 57-58) (Aziende sanitarie pubbliche della Regione)	68.011,48	-	-
	AA0730	A.4.D.6) Ricavi per prestazioni sanitarie intramoenia - Altro	8.900,24	-	-
R	AA0740	A.4.D.7) Ricavi per prestazioni sanitarie intramoenia - Altro (Aziende sanitarie pubbliche della Regione)	-	-	-
	AA0750	A.5) Concorsi, recuperi e rimborsi	1.555.355,63	-	-
	AA0760	A.5.A) Rimborsi assicurativi	3.982,30	-	-
	AA0770	A.5.B) Concorsi, recuperi e rimborsi da Reazione	-	-	-
	AA0780	A.5.B.1) Rimborso degli oneri stipendiali del personale dell'azienda in posizione di comando presso la Regione	-	-	-
	AA0790	A.5.B.2) Altri concorsi, recuperi e rimborsi da parte della Regione	-	-	-
R	AA0800	A.5.C) Concorsi, recuperi e rimborsi da Aziende sanitarie pubbliche della Regione	238.584,09	-	-
R	AA0810	A.5.C.1) Rimborso degli oneri stipendiali del personale dipendente dell'azienda in posizione di comando presso Aziende sanitarie pubbliche della Regione	-	-	-
R	AA0820	A.5.C.2) Rimborsi per acquisto beni da parte di Aziende sanitarie pubbliche della Regione	-	-	-
R	AA0830	A.5.C.3) Altri concorsi, recuperi e rimborsi da parte di Aziende sanitarie pubbliche della Regione	238.584,09	-	-
R	AA0831	A.5.C.4) Altri concorsi, recuperi e rimborsi da parte della Regione - GSA	-	-	-
	AA0840	A.5.D) Concorsi, recuperi e rimborsi da altri soggetti pubblici	349.855,18	-	-
	AA0850	A.5.D.1) Rimborso degli oneri stipendiali del personale dipendente dell'azienda in posizione di comando presso altri soggetti pubblici	3.336,83	-	-
	AA0860	A.5.D.2) Rimborsi per acquisto beni da parte di altri soggetti pubblici	-	-	-
	AA0870	A.5.D.3) Altri concorsi, recuperi e rimborsi da parte di altri soggetti pubblici	346.518,35	-	-
	AA0880	A.5.E) Concorsi, recuperi e rimborsi da privati	962.934,06	-	-
	AA0890	A.5.E.1) Rimborso da aziende farmaceutiche per Pay back	837.946,22	-	-
	AA0900	A.5.E.1.1) Pay-back per il superamento del tetto della spesa farmaceutica territoriale	-	-	-
	AA0910	A.5.E.1.2) Pay-back per superamento del tetto della spesa farmaceutica ospedaliera	776.434,08	-	-
	AA0920	A.5.E.1.3) Ulteriore Pay-back	61.512,14	-	-
	AA0921	A.5.E.2) Rimborso per Pay back sui dispositivi medici	-	-	-
	AA0930	A.5.E.3) Altri concorsi, recuperi e rimborsi da privati	124.987,84	-	-
	AA0940	A.6) Compartecipazione alla spesa per prestazioni sanitarie (Ticket)	1.453.383,10	-	-
	AA0950	A.6.A) Compartecipazione alla spesa per prestazioni sanitarie - Ticket sulle prestazioni di specialistica ambulatoriale e APA-PAC	1.446.880,40	-	-
	AA0960	A.6.B) Compartecipazione alla spesa per prestazioni sanitarie - Ticket sul pronto soccorso	6.502,70	-	-
	AA0970	A.6.C) Compartecipazione alla spesa per prestazioni sanitarie (Ticket) - Altro	-	-	-
	AA0980	A.7) Quota contributi c/capitale imputata all'esercizio	2.591.549,60	-	-
	AA0990	A.7.A) Quota imputata all'esercizio dei finanziamenti per investimenti dallo Stato	464.522,83	-	-
	AA1000	A.7.B) Quota imputata all'esercizio dei finanziamenti per investimenti da Reazione	1.234.241,37	-	-
	AA1010	A.7.C) Quota imputata all'esercizio dei finanziamenti per beni di prima dotazione	-	-	-
	AA1020	A.7.D) Quota imputata all'esercizio dei contributi in c/ esercizio FSR destinati ad investimenti	-	-	-
	AA1030	A.7.E) Quota imputata all'esercizio degli altri contributi in c/ esercizio destinati ad investimenti	-	-	-
	AA1040	A.7.F) Quota imputata all'esercizio di altre poste del patrimonio netto	892.785,40	-	-
	AA1050	A.8) Incrementi delle immobilizzazioni per lavori interni	-	-	-
	AA1060	A.9) Altri ricavi e proventi	244.852,56	10.000,00	10.000,00
	AA1070	A.9.A) Ricavi per prestazioni non sanitarie	10.000,00	10.000,00	10.000,00
	AA1080	A.9.B) Fitti attivi ed altri proventi da attività immobiliari	15.275,24	-	-
	AA1090	A.9.C) Altri proventi diversi	219.577,32	-	-
	AZ9999	Totale valore della produzione (A)	84.599.558,34	1.818.935,36	315.782,67
		B) Costi della produzione	-	-	-
	BA0010	B.1) Acquisti di beni	14.646.116,50	1.804.531,71	1.804.531,71
	BA0020	B.1.A) Acquisti di beni sanitari	14.094.817,63	1.655.320,46	1.655.320,46
	BA0030	B.1.A.1) Prodotti farmaceutici ed emoderivati	460.143,05	-	-
	BA0040	B.1.A.1.1) Medicinali con AIC, ad eccezione di vaccini, emoderivati di produzione regionale, ossigeno e altri gas medicali	371.139,75	-	-
	BA0050	B.1.A.1.2) Medicinali senza AIC	9.780,68	-	-
	BA0051	B.1.A.1.3) Ossigeno e altri gas medicali	79.222,62	-	-
	BA0060	B.1.A.1.4) Emoderivati di produzione regionale	-	-	-
R	BA0061	B.1.A.1.4.1) Emoderivati di produzione regionale da pubblico (Aziende sanitarie pubbliche della Regione) - Mobilità intraregionale	-	-	-
S	BA0062	B.1.A.1.4.2) Emoderivati di produzione regionale da pubblico (Aziende sanitarie pubbliche della Regione) - Mobilità extraregionale	-	-	-
	BA0063	B.1.A.1.4.3) Emoderivati di produzione regionale da altri soggetti	-	-	-
	BA0070	B.1.A.2) Sanguie ed emocomponenti	-	-	-
R	BA0080	B.1.A.2.1) da pubblico (Aziende sanitarie pubbliche della Regione) - Mobilità intraregionale	-	-	-
S	BA0090	B.1.A.2.2) da pubblico (Aziende sanitarie pubbliche extra Regione) - Mobilità extraregionale	-	-	-
	BA0100	B.1.A.2.3) da altri soggetti	-	-	-
	BA0210	B.1.A.3) Dispositivi medici	7.936.841,68	1.600.176,65	1.600.176,65
	BA0220	B.1.A.3.1) Dispositivi medici	2.229.047,88	231.613,19	231.613,19
	BA0230	B.1.A.3.2) Dispositivi medici impiantabili attivi	340.358,70	-	-
	BA0240	B.1.A.3.3) Dispositivi medico diagnostici in vitro (IVD)	5.367.435,10	1.368.563,46	1.368.563,46
	BA0250	B.1.A.4) Prodotti dietetici	2.619,72	4,95	4,95
	BA0260	B.1.A.5) Materiali per la profilassi (vaccini)	1.421,54	-	-
	BA0270	B.1.A.6) Prodotti chimici	30.413,87	-	-
	BA0280	B.1.A.7) Materiali e prodotti per uso veterinario	-	-	-
	BA0290	B.1.A.8) Altri beni e prodotti sanitari	448.430,73	42.550,10	42.550,10
R	BA0300	B.1.A.9) Beni e prodotti sanitari da Aziende sanitarie pubbliche della Regione	5.214.947,04	12.588,76	12.588,76
R	BA0301	B.1.A.9.1) Prodotti farmaceutici ed emoderivati	3.435.975,21	12.588,76	12.588,76
R	BA0302	B.1.A.9.2) Dispositivi medici	1.607.400,09	-	-
R	BA0304	B.1.A.9.4) Prodotti dietetici	15.775,39	-	-
R	BA0305	B.1.A.9.5) Materiali per la profilassi (vaccini)	14.920,24	-	-
R	BA0306	B.1.A.9.6) Prodotti chimici	-	-	-
R	BA0307	B.1.A.9.7) Materiali e prodotti per uso veterinario	-	-	-
R	BA0308	B.1.A.9.8) Altri beni e prodotti sanitari	140.876,11	-	-
	BA0310	B.1.B) Acquisti di beni non sanitari	551.298,87	149.211,25	149.211,25
	BA0320	B.1.B.1) Prodotti alimentari	3.074,98	-	-
	BA0330	B.1.B.2) Materiali di guardaroba, di pulizia e di convivenza in genere	69.480,75	10.000,00	10.000,00
	BA0340	B.1.B.3) Combustibili, carburanti e lubrificanti	5.479,49	-	-
	BA0350	B.1.B.4) Supporti informatici e cancelleria	104.955,97	-	-
	BA0360	B.1.B.5) Materiale per la manutenzione	16.948,80	-	-
	BA0370	B.1.B.6) Altri beni e prodotti non sanitari	63.640,80	5.673,00	5.673,00
R	BA0380	B.1.B.7) Beni e prodotti non sanitari da Aziende sanitarie pubbliche della Regione	287.718,08	133.538,25	133.538,25
	BA0390	B.2) Acquisti di servizi	16.362.777,14	828.475,28	56.254,66

CE		CE IV TRIMESTRE 2021/CE CONSUNTIVO 2021 "TOTALE"	di cui CE IV TRIMESTRE 2021 - Codice "COVID"	Utilizzo Risorse assegnate con DL emergenziali anno 2020 accantonate al 31.12.2020	Risorse assegnate per l'anno 2021 a titolo di finanziamento corrente collegate ad interventi adottati per l'emergenza sanitaria con il decreto legge n. 34/2020, con la legge n. 178/2020, con il decreto legge n.41/2021 e con il decreto legge n. 73/2021 ripartiti con separati provvedimenti e relativi costi sostenuti nel 2021.
R	BA1250	B.2.A.13.5) Compartecipazione al personale per att. libero professionale intramoenia - Consulenze (ex art. 55 c.1 lett. c), d) ed ex Art. 57-58) (Aziende sanitarie pubbliche della Regione)	-	-	-
	BA1260	B.2.A.13.6) Compartecipazione al personale per att. libero professionale intramoenia - Altro	53.694,17	-	-
R	BA1270	B.2.A.13.7) Compartecipazione al personale per att. libero professionale intramoenia - Altro (Aziende sanitarie pubbliche della Regione)	-	-	-
	BA1280	B.2.A.14) Rimborsi, assegni e contributi sanitari	1.454.918,75	-	-
	BA1290	B.2.A.14.1) Contributi ad associazioni di volontariato	-	-	-
	BA1300	B.2.A.14.2) Rimborsi per cure all'estero	-	-	-
	BA1310	B.2.A.14.3) Contributi a società partecipate e/o enti dipendenti della Regione	-	-	-
	BA1320	B.2.A.14.4) Contributo Legge 210/92	-	-	-
	BA1330	B.2.A.14.5) Altri rimborsi, assegni e contributi	353.078,66	-	-
R	BA1340	B.2.A.14.6) Rimborsi, assegni e contributi v/Aziende sanitarie pubbliche della Regione	1.101.840,09	-	-
R	BA1341	B.2.A.14.7) Rimborsi, assegni e contributi v/Regione - GSA	-	-	-
	BA1350	B.2.A.15) Consulenze, Collaborazioni, Interinale e altre prestazioni di lavoro sanitarie e sociosanitarie	2.761.228,33	203.904,83	56.254,66
R	BA1360	B.2.A.15.1) Consulenze sanitarie e sociosanitarie da Aziende sanitarie pubbliche della Regione	126.946,06	-	-
	BA1370	B.2.A.15.2) Consulenze sanitarie e sociosanitarie da terzi - Altri soggetti pubblici	3.526,63	-	-
	BA1380	B.2.A.15.3) Consulenze, Collaborazioni, Interinale e altre prestazioni di lavoro sanitarie e sociosanitarie da privato	2.618.863,59	203.904,83	56.254,66
	BA1390	B.2.A.15.3.A) Consulenze sanitarie da privato - articolo 55, comma 2, CCNL 8 giugno 2000	39.456,70	39.456,70	33.614,66
	BA1400	B.2.A.15.3.B) Altre consulenze sanitarie e sociosanitarie da privato	97.753,11	30.166,56	22.640,00
	BA1410	B.2.A.15.3.C) Collaborazioni coordinate e continuative sanitarie e sociosanitarie da privato	402.351,36	115.824,23	115.824,23
	BA1420	B.2.A.15.3.D) Indennità a personale universitario - area sanitaria	776.265,00	-	-
	BA1430	B.2.A.15.3.E) Lavoro interinale - area sanitaria	85.647,92	18.457,34	18.457,34
	BA1440	B.2.A.15.3.F) Altre collaborazioni e prestazioni di lavoro - area sanitaria	1.217.389,50	-	-
	BA1450	B.2.A.15.4) Rimborsi oneri stipendiali del personale sanitario in comando	11.892,05	-	-
R	BA1460	B.2.A.15.4.A) Rimborsi oneri stipendiali personale sanitario in comando da Aziende sanitarie pubbliche della Regione	11.892,05	-	-
	BA1470	B.2.A.15.4.B) Rimborsi oneri stipendiali personale sanitario in comando da Regioni, soggetti pubblici e da Università	-	-	-
SS	BA1480	B.2.A.15.4.C) Rimborsi oneri stipendiali personale sanitario in comando da aziende di altre Regioni (Extraregione)	-	-	-
	BA1490	B.2.A.16) Altri servizi sanitari e sociosanitari a rilevanza sanitaria	827.389,93	87.163,65	87.163,65
R	BA1500	B.2.A.16.1) Altri servizi sanitari e sociosanitari a rilevanza sanitaria da pubblico - Aziende sanitarie pubbliche della Regione	-	-	-
	BA1510	B.2.A.16.2) Altri servizi sanitari e sociosanitari a rilevanza sanitaria da pubblico - Altri soggetti pubblici della Regione	-	-	-
SS	BA1520	B.2.A.16.3) Altri servizi sanitari e sociosanitari a rilevanza sanitaria da pubblico (Extraregione)	-	-	-
	BA1530	B.2.A.16.4) Altri servizi sanitari da privato	827.389,93	87.163,65	87.163,65
	BA1540	B.2.A.16.5) Costi per servizi sanitari - Mobilità internazionale passiva	-	-	-
R	BA1541	B.2.A.16.6) Costi per servizi sanitari - Mobilità internazionale passiva rilevata dalle ASL	-	-	-
SS	BA1542	B.2.A.16.7) Costi per prestazioni sanitarie erogate da aziende sanitarie estere (fatturate direttamente)	-	-	-
S	BA1550	B.2.A.17) Costi GSA per differenziale saldo mobilità Interregionale	-	-	-
	BA1560	B.2.B) Acquisti di servizi non sanitari	9.517.844,91	537.406,80	537.406,80
	BA1570	B.2.B.1) Servizi non sanitari	8.980.676,27	537.406,80	537.406,80
	BA1580	B.2.B.1.1) Lavanderia	585.692,07	-	-
	BA1590	B.2.B.1.2) Pulizia	1.609.908,71	356.835,52	356.835,52
	BA1600	B.2.B.1.3) Mensa	876.526,65	53.852,52	53.852,52
	BA1601	B.2.B.1.3.A) Mensa dipendenti	207.034,98	53.852,52	53.852,52
	BA1602	B.2.B.1.3.B) Mensa degeniti	669.491,67	-	-
	BA1610	B.2.B.1.4) Riscaldamento	1.254.908,04	-	-
	BA1620	B.2.B.1.5) Servizi di assistenza informatica	-	-	-
	BA1630	B.2.B.1.6) Servizi trasporti (non sanitari)	264.484,66	-	-
	BA1640	B.2.B.1.7) Smaltimento rifiuti	255.442,21	-	-
	BA1650	B.2.B.1.8) Utenze telefoniche	93.874,53	-	-
	BA1660	B.2.B.1.9) Utenze elettricità	721.187,11	-	-
	BA1670	B.2.B.1.10) Altre utenze	191.079,16	-	-
	BA1680	B.2.B.1.11) Premi di assicurazione	77.330,15	-	-
	BA1690	B.2.B.1.11.A) Premi di assicurazione - R.C. Professionale	-	-	-
	BA1700	B.2.B.1.11.B) Premi di assicurazione - Altri premi assicurativi	77.330,15	-	-
	BA1710	B.2.B.1.12) Altri servizi non sanitari	3.050.242,98	126.718,76	126.718,76
R	BA1720	B.2.B.1.12.A) Altri servizi non sanitari da pubblico (Aziende sanitarie pubbliche della Regione)	497.385,02	22.341,00	22.341,00
	BA1730	B.2.B.1.12.B) Altri servizi non sanitari da altri soggetti pubblici	-	-	-
	BA1740	B.2.B.1.12.C) Altri servizi non sanitari da privato	2.552.857,96	104.377,76	104.377,76
	BA1750	B.2.B.2) Consulenze, Collaborazioni, Interinale e altre prestazioni di lavoro non sanitarie	487.268,64	-	-
R	BA1760	B.2.B.2.1) Consulenze non sanitarie da Aziende sanitarie pubbliche della Regione	-	-	-
	BA1770	B.2.B.2.2) Consulenze non sanitarie da Terzi - Altri soggetti pubblici	-	-	-
	BA1780	B.2.B.2.3) Consulenze, Collaborazioni, Interinale e altre prestazioni di lavoro non sanitarie da privato	460.630,18	-	-
	BA1790	B.2.B.2.3.A) Consulenze non sanitarie da privato	8.498,10	-	-
	BA1800	B.2.B.2.3.B) Collaborazioni coordinate e continuative non sanitarie da privato	-	-	-
	BA1810	B.2.B.2.3.C) Indennità a personale universitario - area non sanitaria	-	-	-
	BA1820	B.2.B.2.3.D) Lavoro interinale - area non sanitaria	408.045,54	-	-
	BA1830	B.2.B.2.3.E) Altre collaborazioni e prestazioni di lavoro - area non sanitaria	44.066,54	-	-
	BA1831	B.2.B.2.3.F) Altre Consulenze non sanitarie da privato - in attuazione dell'art.79, comma 1 sexies lettera c), del D.L. 112/2008, convertito con legge 133/2008 e della legge 23 dicembre 2009 n. 191	-	-	-
	BA1840	B.2.B.2.4) Rimborsi oneri stipendiali del personale non sanitario in comando	26.638,46	-	-
R	BA1850	B.2.B.2.4.A) Rimborsi oneri stipendiali personale non sanitario in comando da Aziende sanitarie pubbliche della Regione	-	-	-
	BA1860	B.2.B.2.4.B) Rimborsi oneri stipendiali personale non sanitario in comando da Regione, soggetti pubblici e da Università	26.638,46	-	-
SS	BA1870	B.2.B.2.4.C) Rimborsi oneri stipendiali personale non sanitario in comando da aziende di altre Regioni (Extraregione)	-	-	-
	BA1880	B.2.B.3) Formazione (esternalizzata e non)	49.900,00	-	-
	BA1890	B.2.B.3.1) Formazione (esternalizzata e non) da pubblico	5.050,00	-	-
	BA1900	B.2.B.3.2) Formazione (esternalizzata e non) da privato	44.850,00	-	-
	BA1910	B.3) Manutenzione e riparazione (ordinaria esternalizzata)	1.909.705,85	92.000,14	92.000,14
	BA1920	B.3.A) Manutenzione e riparazione ai fabbricati e loro pertinenze	58.275,52	-	-
	BA1930	B.3.B) Manutenzione e riparazione agli impianti e macchinari	305.010,46	92.000,14	92.000,14
	BA1940	B.3.C) Manutenzione e riparazione alle attrezzature sanitarie e scientifiche	1.437.505,22	-	-
	BA1950	B.3.D) Manutenzione e riparazione ai mobili e arredi	-	-	-
	BA1960	B.3.E) Manutenzione e riparazione agli automezzi	1.510,00	-	-
	BA1970	B.3.F) Altre manutenzioni e riparazioni	107.404,65	-	-
R	BA1980	B.3.G) Manutenzioni e riparazioni da Aziende sanitarie pubbliche della Regione	-	-	-
	BA1990	B.4) Godimento di beni di terzi	770.470,48	3.973,07	3.973,07
	BA2000	B.4.A) Fitti passivi	30.202,15	-	-
	BA2010	B.4.B) Canoni di noleggio	730.733,30	3.973,07	3.973,07
	BA2020	B.4.B.1) Canoni di noleggio - area sanitaria	466.874,12	166,67	166,67
	BA2030	B.4.B.2) Canoni di noleggio - area non sanitaria	263.859,18	3.806,40	3.806,40
	BA2040	B.4.C) Canoni di leasing	9.535,03	-	-
	BA2050	B.4.C.1) Canoni di leasing - area sanitaria	-	-	-
	BA2060	B.4.C.2) Canoni di leasing - area non sanitaria	9.535,03	-	-
	BA2061	B.4.D) Canoni di profect finanzia	-	-	-
R	BA2070	B.4.E) Locazioni e noleggi da Aziende sanitarie pubbliche della Regione	-	-	-
	BA2080	Totale Costo del personale	39.770.178,74	1.517.158,56	251.525,18
	BA2090	B.5) Personale del ruolo sanitario	32.614.687,25	1.517.158,56	1.265.633,38
	BA2100	B.5.A) Costo del personale dirigente ruolo sanitario	16.164.853,04	485.315,96	239.460,74
	BA2110	B.5.A.1) Costo del personale dirigente medico	14.469.237,20	461.513,86	215.658,64
	BA2120	B.5.A.1.1) Costo del personale dirigente medico - tempo indeterminato	13.422.246,88	-	-
	BA2130	B.5.A.1.2) Costo del personale dirigente medico - tempo determinato	1.046.990,32	461.513,86	215.658,64
	BA2140	B.5.A.1.3) Costo del personale dirigente medico - altro	-	-	-
	BA2150	B.5.A.2) Costo del personale dirigente non medico	1.695.615,84	23.802,10	23.802,10
	BA2160	B.5.A.2.1) Costo del personale dirigente non medico - tempo indeterminato	1.521.300,19	-	-

CE		CE IV TRIMESTRE 2021/CE CONSUNTIVO 2021 "TOTALE"	di cui CE IV TRIMESTRE 2021 - Codice "COVID"	Utilizzo Risorse assegnate con DL emergenziali anno 2020 accantonate al 31.12.2020	Risorse assegnate per l'anno 2021 a titolo di finanziamento corrente collegate ad interventi adottati per l'emergenza sanitaria con il decreto legge n. 34/2020, con la legge n. 178/2020, con il decreto legge n.41/2021 e con il decreto legge n. 73/2021 ripartiti con separati provvedimenti e relativi costi sostenuti nel 2021.
	BA2170	B.5.A.2.2) Costo del personale dirigente non medico - tempo determinato	174.315,65	23.802,10	23.802,10
	BA2180	B.5.A.2.3) Costo del personale dirigente non medico - altro	-	-	-
	BA2190	B.5.B) Costo del personale comparto ruolo sanitario	16.449.834,21	1.031.842,60	5.669,96
	BA2200	B.5.B.1) Costo del personale comparto ruolo sanitario - tempo indeterminato	14.233.508,90	330.158,12	5.669,96
	BA2210	B.5.B.2) Costo del personale comparto ruolo sanitario - tempo determinato	2.216.325,31	701.684,48	-
	BA2220	B.5.B.3) Costo del personale comparto ruolo sanitario - altro	-	-	701.684,48
	BA2240	B.6) Personale del ruolo professionale	179.873,25	-	-
	BA2240	B.6.A) Costo del personale dirigente ruolo professionale	179.873,25	-	-
	BA2250	B.6.A.1) Costo del personale dirigente ruolo professionale - tempo indeterminato	179.873,25	-	-
	BA2260	B.6.A.2) Costo del personale dirigente ruolo professionale - tempo determinato	-	-	-
	BA2270	B.6.A.3) Costo del personale dirigente ruolo professionale - altro	-	-	-
	BA2280	B.6.B) Costo del personale comparto ruolo professionale	-	-	-
	BA2290	B.6.B.1) Costo del personale comparto ruolo professionale - tempo indeterminato	-	-	-
	BA2300	B.6.B.2) Costo del personale comparto ruolo professionale - tempo determinato	-	-	-
	BA2310	B.6.B.3) Costo del personale comparto ruolo professionale - altro	-	-	-
	BA2320	B.7) Personale del ruolo tecnico	4.094.379,17	-	-
	BA2330	B.7.A) Costo del personale dirigente ruolo tecnico	4.094.379,17	-	-
	BA2340	B.7.A.1) Costo del personale dirigente ruolo tecnico - tempo indeterminato	217.112,56	-	-
	BA2350	B.7.A.2) Costo del personale dirigente ruolo tecnico - tempo determinato	79.050,63	-	-
	BA2360	B.7.A.3) Costo del personale dirigente ruolo tecnico - altro	138.061,93	-	-
	BA2370	B.7.B) Costo del personale comparto ruolo tecnico	3.877.266,61	-	-
	BA2380	B.7.B.1) Costo del personale comparto ruolo tecnico - tempo indeterminato	3.803.198,38	-	-
	BA2390	B.7.B.2) Costo del personale comparto ruolo tecnico - tempo determinato	74.068,23	-	-
	BA2400	B.7.B.3) Costo del personale comparto ruolo tecnico - altro	-	-	-
	BA2410	B.8) Personale del ruolo amministrativo	2.881.239,07	-	-
	BA2420	B.8.A) Costo del personale dirigente ruolo amministrativo	608.418,70	-	-
	BA2430	B.8.A.1) Costo del personale dirigente ruolo amministrativo - tempo indeterminato	409.465,58	-	-
	BA2440	B.8.A.2) Costo del personale dirigente ruolo amministrativo - tempo determinato	198.953,12	-	-
	BA2450	B.8.A.3) Costo del personale dirigente ruolo amministrativo - altro	-	-	-
	BA2460	B.8.B) Costo del personale comparto ruolo amministrativo	2.272.820,37	-	-
	BA2470	B.8.B.1) Costo del personale comparto ruolo amministrativo - tempo indeterminato	2.177.639,09	-	-
	BA2480	B.8.B.2) Costo del personale comparto ruolo amministrativo - tempo determinato	95.181,28	-	-
	BA2490	B.8.B.3) Costo del personale comparto ruolo amministrativo - altro	-	-	-
	BA2500	B.9) Oneri diversi di gestione	715.699,20	-	-
	BA2510	B.9.A) Imposte e tasse (escluso IRAP e IRES)	127.906,82	-	-
	BA2520	B.9.B) Perdite su crediti	-	-	-
	BA2530	B.9.C) Altri oneri diversi di gestione	587.792,38	-	-
	BA2540	B.9.C.1) Indennità, rimborso spese e oneri sociali per gli Organi Direttivi e Collegio Sindacale	587.792,38	-	-
	BA2550	B.9.C.2) Altri oneri diversi di gestione	-	-	-
	BA2551	B.9.C.3) Altri oneri diversi di gestione da Aziende sanitarie pubbliche della Regione	-	-	-
	BA2552	B.9.C.4) Altri oneri diversi di gestione - per Autoassicurazione	-	-	-
	BA2560	Totale Ammortamenti	2.599.860,70	-	-
	BA2570	B.10) Ammortamenti delle immobilizzazioni immateriali	6.437,94	-	-
	BA2580	B.11) Ammortamenti delle immobilizzazioni materiali	2.593.422,76	-	-
	BA2590	B.11.A) Ammortamento dei fabbricati	924.309,33	-	-
	BA2600	B.11.A.1) Ammortamenti fabbricati non strumentali (disponibili)	47.760,29	-	-
	BA2610	B.11.A.2) Ammortamenti fabbricati strumentali (indisponibili)	876.549,04	-	-
	BA2620	B.11.B) Ammortamenti delle altre immobilizzazioni materiali	1.669.113,43	-	-
	BA2630	B.12) Svalutazione delle immobilizzazioni e dei crediti	390.007,64	-	-
	BA2640	B.12.A) Svalutazione delle immobilizzazioni immateriali e materiali	390.007,64	-	-
	BA2650	B.12.B) Svalutazione dei crediti	-	-	-
	BA2660	B.13) Variazione delle rimanenze	136.510,44	-	-
	BA2670	B.13.A) Variazione rimanenze sanitarie	143.550,08	-	-
	BA2671	B.13.A.1) Prodotti farmaceutici ed emoderivati	582,93	-	-
	BA2672	B.13.A.2) Sangue ed emocomponenti	-	-	-
	BA2673	B.13.A.3) Dispositivi medici	126.587,48	-	-
	BA2674	B.13.A.4) Prodotti dietetici	353,09	-	-
	BA2675	B.13.A.5) Materiali per la profilassi (vaccini)	-	-	-
	BA2676	B.13.A.6) Prodotti chimici	545,31	-	-
	BA2677	B.13.A.7) Materiali e prodotti per uso veterinario	-	-	-
	BA2678	B.13.A.8) Altri beni e prodotti sanitari	17.353,31	-	-
	BA2680	B.13.B) Variazione rimanenze non sanitarie	7.039,64	-	-
	BA2681	B.13.B.1) Prodotti alimentari	-	-	-
	BA2682	B.13.B.2) Materiali di guardaroba, di pulizia, e di convivenza in genere	-	-	-
	BA2683	B.13.B.3) Combustibili, carburanti e lubrificanti	-	-	-
	BA2684	B.13.B.4) Supporti informatici e cancelleria	6.046,83	-	-
	BA2685	B.13.B.5) Materiale per la manutenzione	2.949,04	-	-
	BA2686	B.13.B.6) Altri beni e prodotti non sanitari	1.956,23	-	-
	BA2690	B.14) Accantonamenti dell'esercizio	6.954.886,69	58.000,69	58.000,69
	BA2700	B.14.A) Accantonamenti per rischi	152.903,08	-	-
	BA2710	B.14.A.1) Accantonamenti per cause civili ed oneri processuali	-	-	-
	BA2720	B.14.A.2) Accantonamenti per contenzioso personale dipendente	152.903,08	-	-
	BA2730	B.14.A.3) Accantonamenti per rischi connessi all'acquisto di prestazioni sanitarie da privato	-	-	-
	BA2740	B.14.A.4) Accantonamenti per copertura diretta dei rischi (autoassicurazione)	-	-	-
	BA2741	B.14.A.5) Accantonamenti per franchigia assicurativa	-	-	-
	BA2750	B.14.A.6) Altri accantonamenti per rischi	-	-	-
	BA2751	B.14.A.7) Altri accantonamenti per interessi di mora	-	-	-
	BA2760	B.14.B) Accantonamenti per premio di onerosità (SUMAT)	-	-	-
	BA2770	B.14.C) Accantonamenti per quote inutilizzate di contributi finalizzati e vincolati	5.186.402,12	58.000,69	58.000,69
	BA2771	B.14.C.1) Accantonamenti per quote inutilizzate contributi da Regione e Prov. Aut. per quota F.S. indistinto finalizzato	57.569,07	57.569,07	57.569,07
	BA2780	B.14.C.2) Accantonamenti per quote inutilizzate contributi da Regione e Prov. Aut. per quota F.S. vincolato	-	-	-
	BA2790	B.14.C.3) Accantonamenti per quote inutilizzate contributi da soggetti pubblici (extra fondo) vincolati	232.645,55	431,62	431,62
	BA2800	B.14.C.4) Accantonamenti per quote inutilizzate contributi da soggetti pubblici per ricerca	3.879.142,36	-	-
	BA2810	B.14.C.5) Accantonamenti per quote inutilizzate contributi vincolati da privati	891.062,94	-	-
	BA2811	B.14.C.6) Accantonamenti per quote inutilizzate contributi da soggetti privati per ricerca	125.982,20	-	-
	BA2820	B.14.D) Altri accantonamenti	1.615.581,49	-	-
	BA2840	B.14.D.1) Acc. Rinnovi convenzioni MMG/PLS/MCA	-	-	-
	BA2850	B.14.D.2) Acc. Rinnovi convenzioni Medici Sumal	-	-	-
	BA2860	B.14.D.3) Acc. Rinnovi contratti - diligenza medica	538.006,09	-	-
	BA2870	B.14.D.4) Acc. Rinnovi contratti - diligenza non medica	42.152,31	-	-
	BA2880	B.14.D.5) Acc. Rinnovi contratti - comparto	932.510,69	-	-
	BA2881	B.14.D.6) Acc. per Trattamenti di fine rapporto dipendenti	-	-	-
	BA2882	B.14.D.7) Acc. per Trattamenti di quiescenza e simili	102.912,40	-	-
	BA2883	B.14.D.8) Acc. per Fondi integrativi pensione	-	-	-
	BA2884	B.14.D.9) Acc. Incentivi funzioni tecniche art. 113 D.lgs 50/2016	-	-	-
	BA2890	B.14.D.10) Altri accantonamenti	-	-	-
	BZ9999	Totale costi della produzione (B)	83.983.192,50	4.304.139,45	307.779,84
	C)	Proventi e oneri finanziari	-	-	-
	CA0010	C.1) Interessi attivi	0,06	-	-
	CA0020	C.1.A) Interessi attivi su c/tesoreria unica	0,06	-	-
	CA0030	C.1.B) Interessi attivi su c/c postali e bancari	-	-	-
	CA0040	C.1.C) Altri Interessi attivi	-	-	-
	CA0050	C.2) Altri proventi	-	-	-
	CA0060	C.2.A) Proventi da partecipazioni	-	-	-
	CA0070	C.2.B) Proventi finanziari da crediti iscritti nelle immobilizzazioni	-	-	-
	CA0080	C.2.C) Proventi finanziari da titoli iscritti nelle immobilizzazioni	-	-	-
	CA0090	C.2.D) Altri proventi finanziari diversi dai precedenti	-	-	-
	CA0100	C.2.E) Utili su cambi	-	-	-
	CA0110	C.3) Interessi passivi	-	-	-
	CA0120	C.3.A) Interessi passivi su anticipazioni di cassa	-	-	-
	CA0130	C.3.B) Interessi passivi su mutui	-	-	-
	CA0140	C.3.C) Altri Interessi passivi	-	-	-
	CA0150	C.4) Altri oneri	-	-	-
	CA0160	C.4.A) Altri oneri finanziari	-	-	-
	CA0170	C.4.B) Perdite su cambi	-	-	-



Ospedale di alta specializzazione e di rilievo nazionale
per la salute della donna e del bambino

RELAZIONE SULLA GESTIONE

1 CRITERI GENERALI DI PREDISPOSIZIONE DELLA RELAZIONE SULLA GESTIONE

La presente relazione sulla gestione correda il bilancio di esercizio 2020 richiamando le disposizioni del D. Lgs. 118/2011, facendo riferimento al Codice Civile e ai Principi Contabili Nazionali (OIC), fatto salvo quanto difformemente previsto dallo stesso D. Lgs. 118/2011.

La presente relazione sulla gestione, in particolare, contiene tutte le informazioni minimali richieste dal D. Lgs. 118/2011. Fornisce inoltre tutte le informazioni supplementari, anche se non specificamente richieste da disposizioni di legge, ritenute necessarie a dare una rappresentazione esaustiva della gestione sanitaria ed economico-finanziaria dell'esercizio 2021.

2 GENERALITÀ SUL TERRITORIO SERVITO, SULLA POPOLAZIONE ASSISTITA E L'ORGANIZZAZIONE DELL'AZIENDA

IL MODELLO ORGANIZZATIVO E L'ORGANIGRAMMA

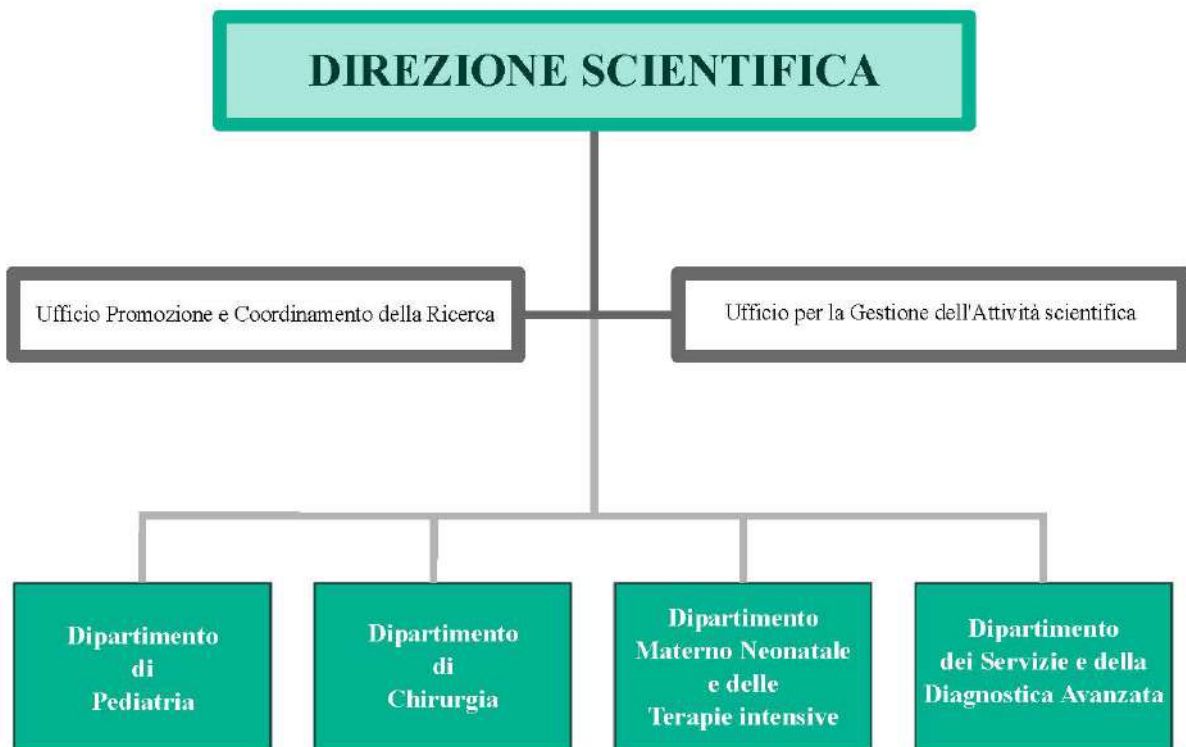
Il Burlo Garofolo, in quanto IRCCS, è chiamato a garantire un doppio mandato: come Istituto Scientifico persegue finalità di ricerca nel campo biomedico ed in quello dell'organizzazione dei servizi sanitari, di innovazione dei modelli d'assistenza e di trasferimento delle conoscenze, come Presidio di rilievo nazionale assicura nell'area materno infantile l'erogazione di prestazioni diagnostiche, di cura e di riabilitazione a cittadini della provincia di Trieste, della Regione Friuli Venezia Giulia ed extraregionali, compresi i cittadini stranieri. In particolare l'Istituto svolge assistenza materno – infantile di base e di alta specializzazione per l'area di Trieste e di alta specializzazione per il resto della Regione e dell'Italia.

In quanto IRCCS la legge regionale 14/2006 ne detta l'assetto istituzionale, organizzativo e gestionale, giuridico, mentre sul fronte assistenziale la legge di riforma del SSR (legge regionale 17/2014) ne ha ridisegnato in parte ambiti, funzioni e ruolo rispetto alla rete sanitaria regionale. Le criticità emerse in sede di applicazione della legge 17/2014 sono state affrontate dalla LR 27/2018, che, mantenendo saldi i principi ed i valori della precedente legge, tra cui principalmente l'integrazione tra ospedale e territorio, ha posto mano alla revisione della governance del SSR.

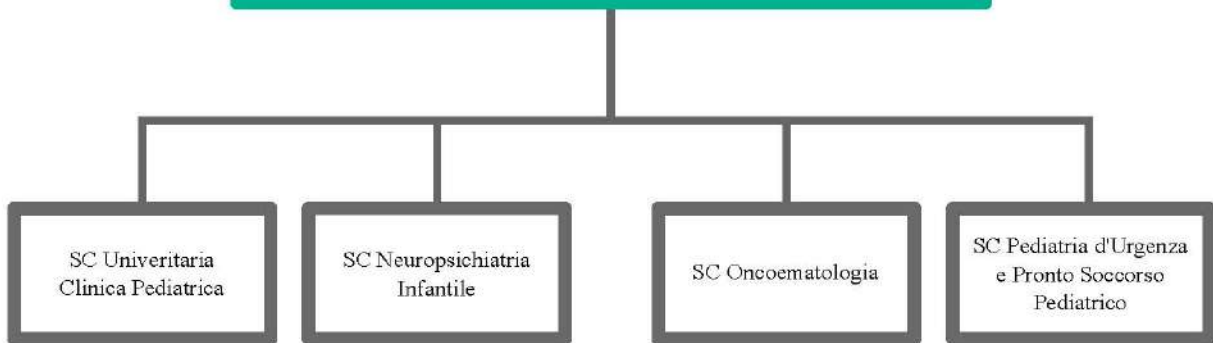
A fine 2019 la legge regionale n. 22/2019 ha confermato all'art. 29 l'IRCCS Burlo Garofolo di Trieste tra i presidi ospedalieri specializzati della Regione e ha attribuito al nostro Istituto, al comma 3, le funzioni ospedaliere dell'area materno infantile, relativamente a pediatria e a ostetricia e ginecologia, per il territorio di competenza dell'Azienda sanitaria universitaria Giuliano Isontina presso la sede di Trieste e presso le sedi del presidio ospedaliero Gorizia e Monfalcone, secondo la programmazione vigente. Nel 2020 non si è dato seguito al nuovo assetto organizzativo da parte di nessuna Azienda del SSR, a causa della gestione dell'emergenza epidemiologica da COVID19 e la Regione ha deciso di riprogrammare tale attività nel 2021.

Nel corso del 2021 pertanto, secondo le indicazioni e le tempistiche regionali, l'Istituto ha quindi provveduto alla redazione della proposta di Atto aziendale che definisce i principi generali dell'organizzazione e la configurazione degli assetti strutturali e delle articolazioni di governo dell'Ente. L'iter di approvazione del nuovo atto aziendale si è concluso nel corso del 2022, pertanto viene riportato nei grafici sottostanti l'assetto organizzativo previsto dall'atto aziendale vigente nel corso del 2021. Esso prevede che l'attività clinica assistenziale si espliciti attraverso tre dipartimenti clinici e un dipartimento dei servizi. Si riporta nei diagrammi sottostanti l'assetto organizzativo.

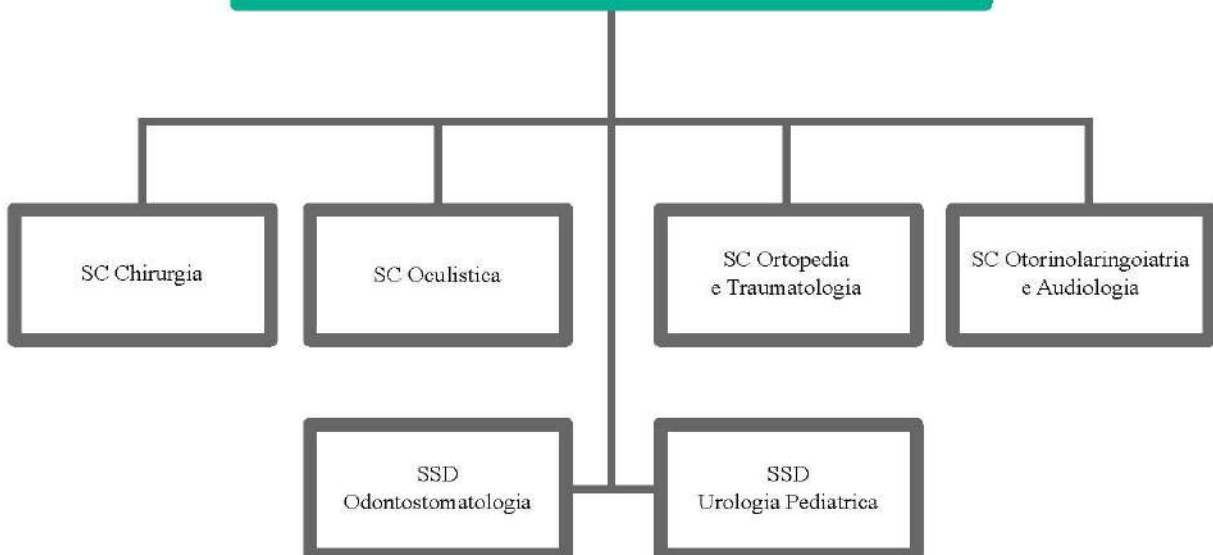




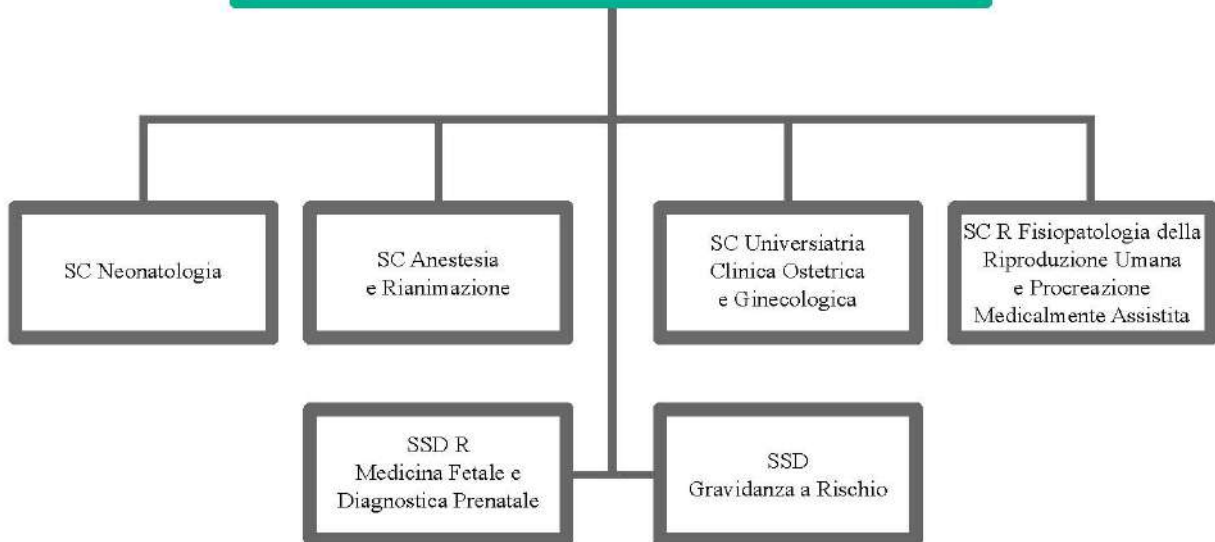
DIPARTIMENTO DI PEDIATRIA



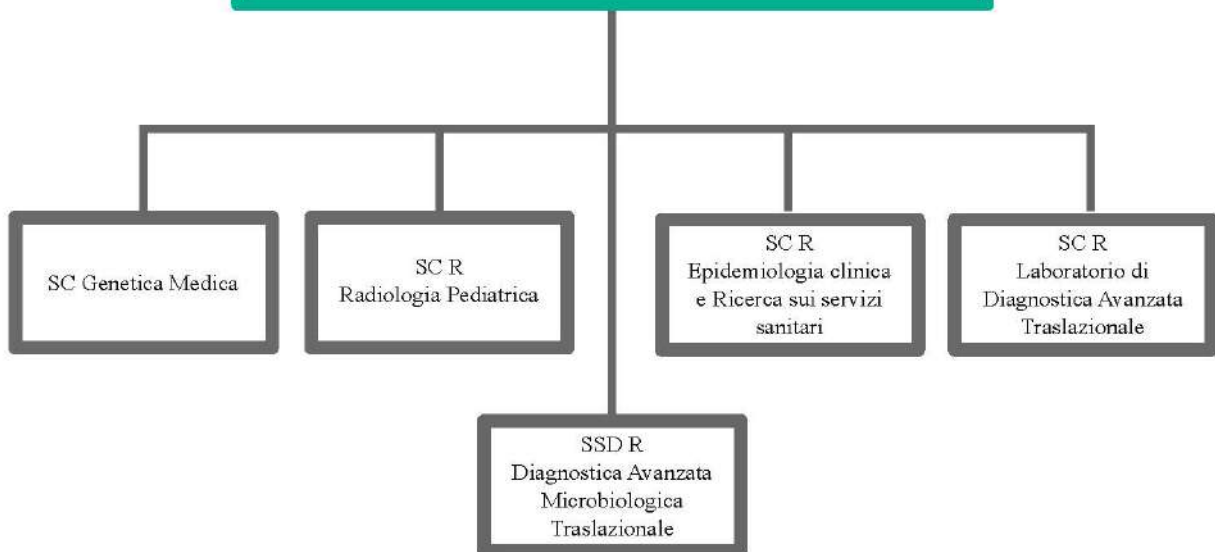
DIPARTIMENTO DI CHIRURGIA



**DIPARTIMENTO MATERNO NEONATALE
E DELLE TERAPIE INTENSIVE**



**DIPARTIMENTO DEI SERVIZI
E DELLA DIAGNOSTICA AVANZATA**



3 GENERALITÀ SULLA STRUTTURA E SULL'ORGANIZZAZIONE DEI SERVIZI

3.1 Assistenza ospedaliera

A) Stato dell'arte

POSTI LETTO AL 31/12/2021

I posti letto al 31/12/2021 sono pari a 136, di cui 100 di ricovero ordinario, 23 di DH/DS e 13 di ricovero ordinario dedicati ai pazienti affetti da SARS COV-19.

COD. DISCIPLINA	DISCIPLINA	REPARTO	ORDINARI	DH - DS
11	CHIRURGIA PEDIATRICA	CHIRURGIA	7	1
33	NEUROPSICHIATRIA INFANTILE	NEUROPSICHIATRIA INFANTILE	4	2
34	OCULISTICA	OCULISTICA	1	1
35	ODONTOIATRIA E STOMATOLOGIA	ODONTOSTOMATOLOGIA CHIRURGIA MAXILLO FACCIALE DS	0	1
36	ORTOPEDIA E TRAUMATOLOGIA	ORTOPEDIA TRAUMATOLOGIA PEDIATRICA	7	1
37	OSTETRICA E GINECOLOGIA	CLINICA GINECOLOGICA	15	3
37	OSTETRICA E GINECOLOGIA	PATOLOGIA OSTETRICA	16	3
38	OTORINOLARINGOIATRIA	OTORINOLARINGOIATRIA	3	1
39	PEDIATRIA	CLINICA PEDIATRICA	18	6
49	TERAPIA INTENSIVA	ANESTESIA E RIANIMAZIONE	4	0
51	ASTANTERIA	PRIMO ACCOGLIMENTO	1	0
62	NEONATOLOGIA	NEONATOLOGIA	12	1
65	ONCOEMATOLOGIA PEDIATRICA	ONCOEMATOLOGIA	5	3
73	TERAPIA INTENSIVA NEONATALE	TERAPIA INTENSIVA NEONATALE	7	0
SUBTOTALE			100	23
11	CHIRURGIA PEDIATRICA	CHIRURGIA COVID-19	1	0
37	OSTETRICA E GINECOLOGIA	CLINICA OSTETRICA E GINECOLOGICA GIN COVID-19	1	0
37	OSTETRICA E GINECOLOGIA	CLINICA OSTETRICA E GINECOLOGICA OST COVID-19	4	0
39	PEDIATRIA	CLINICA PEDIATRICA COVID-19	1	0
49	TERAPIA INTENSIVA	ANESTESIA E RIANIMAZIONE COVID-19	2	0
51	ASTANTERIA	SC PEDIATRIA D'URGENZA E PS PEDIATRICO COVID-19	1	0
73	TERAPIA INTENSIVA NEONATALE	TERAPIA INTENSIVA NEONATALE COVID-19	3	0
SUBTOTALE			13	0
TOTALE			113	23
31	NIDO	NEONATOLOGIA - NIDO	25	

I posti letto dell'Irccs Burlo Garofolo verranno adeguati ai posti letto previsti dalla DGR 1446/2021 così come rettificata dalla DGR 1965/2021, successivamente all'adozione dell'atto aziendale nel corso del 2022

b) Obiettivi dell'esercizio relativi alla struttura e all'organizzazione dei servizi

- **obiettivi dell'anno in merito a variazioni su strutture/organizzazione concordate con Regione**

MODIFICHE ORGANIZZATIVE

PIANO PER LA RISPOSTA ALL'EMERGENZA

Il 2021 è stato condizionato dal perdurare dell'emergenza pandemica da virus SARS-COV-2 che ha imposto modifiche organizzative finalizzate al contenimento del contagio e alla gestione della malattia e delle sue ricadute sui processi cura e ha influenzato le capacità del sistema di fare fronte alla domanda di salute.

Nel corso dell'anno, le azioni ed i provvedimenti definiti nel 2020 e descritti dal "Piano operativo per la risposta all'emergenza Covid-19 del Burlo" sono stati oggetto di una costante revisione, con l'obiettivo di adattare l'organizzazione alle mutevoli caratteristiche che l'emergenza ha assunto nel corso dell'anno, determinate dalla disponibilità dei vaccini e dalle disposizioni normative che si sono succedute nel tempo.

Le revisioni e gli adeguamenti hanno riguardato in particolare i percorsi dei pazienti e la gestione dei pazienti ricoverati. Nel corso del 2021 è stato migliorato il sistema di accertamento diagnostico, con l'introduzione di nuove tecnologie, automatizzate e con tempi di processamento ridotti, sono stati costantemente rivisti i programmi di screening degli operatori sanitari, per adeguarli all'andamento del contagio, e migliorata l'organizzazione dei servizi e dei reparti coinvolti nella gestione dei pazienti sospetti/infetti, con l'obiettivo di controllare la diffusione dell'infezione pur limitando il blocco delle attività sanitarie che ha caratterizzato la prima fase dell'epidemia.

Gli interventi strutturali avviati nel 2020 (ristrutturazione Pronto soccorso pediatrico e Pediatria d'urgenza) sono stati ultimati e perfezionati per garantire maggiore sicurezza e comfort. Ha, inoltre, preso avvio la progettazione dei nuovi spazi della Terapia Intensiva per definire un lay out della struttura adeguato all'aumento dei posti letto definito dal Piano di Potenziamento della rete ospedaliera.

Una attenzione costante è stata posta al mantenimento di adeguati standard del personale, per evitare che le assenze determinate dalla mancata vaccinazione e dai contagi si ripercuotessero sulla qualità dell'assistenza, in particolare per quelle aree, quali l'ostetrica e la neonatologia, in cui è necessario garantire l'attività senza possibilità di intervenire modulando il volume degli interventi e delle procedure.

L'Istituto continua ad essere la struttura di riferimento per la gestione delle donne gravide Covid positive di tutta l'area giuliano isontina e rimane, altresì, la struttura regionale di riferimento per il ricovero in Terapia intensiva di pazienti Covid positivi in età pediatrica e, per disposizione regionale, anche dei bambini Covid positivi della regione che necessitano di ricovero ordinario.

NUOVO ASSETTO STRUTTURALE E ORGANIZZATIVO (COMPRESO BURLO MULTICENTRICO)

In attuazione dell'art. 54, comma 1 della L.R. 22/2019, l'Istituto ha trasmesso alla Direzione Centrale Salute, politiche sociali e disabilità (DCS) e all'Azienda regionale per il coordinamento della salute (ARCS) con nota prot. n. 2048 del 28.02.2020, successivamente integrata dalla nota prot. 3298 del 31.03.2021, la proposta di collocazione delle funzioni ed attività per l'organizzazione dell'assistenza proprie dell'IRCCS, attraverso le quali si intende garantire l'assistenza ad alta complessità e specialità in ambito regionale, nazionale ed internazionale per l'area materno-infantile e per la salute della donna e che recepisce quanto previsto dalla stessa LR n. 22/2019 all'art. 29, comma 3 nell'attribuire al Burlo le funzioni ospedaliere dell'area materno infantile, relativamente a pediatria e a ostetricia e ginecologia, per il territorio di competenza dell'Azienda sanitaria universitaria Giuliano Isontina.

Secondo le indicazioni e le tempistiche regionali, l'Istituto ha quindi provveduto alla redazione della proposta di Atto aziendale che definisce i principi generali dell'organizzazione e la configurazione degli assetti strutturali e delle articolazioni di governo dell'Ente.

La proposta di Atto aziendale dell'IRCCS Burlo Garofolo di Trieste recante la relativa disciplina di organizzazione e funzionamento, è stata trasmessa con nota prot. n. 8891 dd. 27.9.2021, successivamente integrata con nota prot. n. 11753 dd. 9.12.2021, alla DCS e ad ARCS, nel rispetto dell'art. 54, comma 4 della L.R. n. 22/2019 e della DGR n. 1279/2021 "LR 22/2019, art 54 - proroga del termine per la trasmissione delle proposte di atto aziendale". A seguito dei pareri espressi da ARCS e Regione, l'Istituto ha trasmesso la nuova proposta di atto aziendale con nota prot. n.4671 dd. 3.5.2022, sulla quale è stato rilasciato il nulla osta dalla DCS con decreto del Direttore n. 1950/GRFVG dd. 6.5.2022 e conseguentemente con decreto del Direttore Generale n. 62 dd. 11/5/2022 l'IRCCS ha formalmente adottato il nuovo atto aziendale.

L'organizzazione dell'Istituto si conforma ai contenuti della DGR n. 1446 dd. 24.9.2021 recante "LR 22/2019. Definizione delle attività e delle funzioni dei livelli di assistenza del Servizio Sanitario Regionale" e alla successiva DGR n. 1965/2021, adottate ai sensi dell'art. 26, comma 3 e 29, comma 2 della più volte citata LR n. 22/2019 e risponde al modello ordinario di gestione dipartimentale delle attività degli enti SSR attraverso strutture qualificate in complesse, semplici (anche dipartimentali) e piattaforme assistenziali, individuate in relazione all'omogeneità della disciplina di riferimento e alle relative funzioni e a cui sono attribuite responsabilità gestionali e professionali.

Nella nuova strutturazione organizzativa si sono tenuti in considerazione alcuni elementi basilari quali la necessità di valorizzare le funzioni specifiche che caratterizzano l'Istituto, la rilevanza scientifica e di ricerca che connota alcune strutture in coerenza con il mantenimento del riconoscimento del carattere scientifico, la prospettiva di incremento dell'attività, il mantenimento dell'equilibrio tra le strutture ospedaliere e quelle universitarie e la sostenibilità economica a garanzia della tenuta del bilancio e dei fondi.

Come già anticipato, gli aspetti maggiormente innovativi introdotti dalla rivisitata organizzazione ricalcano le disposizioni legislative regionali che hanno ampliato la sfera di attività dell'IRCCS, confermato tra i presidi ospedalieri specializzati nell'area materno-infantile, comprendendo le funzioni ospedaliere della predetta area, relativamente a pediatria e ostetricia e ginecologia, per l'intero territorio di competenza dell'Azienda Sanitaria Giuliano Isontina (ASUGI), da svolgersi oltre che presso la sede di Trieste, anche presso le sedi del presidio ospedaliero di Gorizia e Monfalcone, secondo modalità che verranno definite con delibera di Giunta regionale (c.d. Burlo multicentrico).

Il modello organizzativo prevede quindi l'istituzione di due strutture complesse (SC Ostetricia e Ginecologia Gorizia e Monfalcone afferente al Dipartimento Materno Neonatale e SC Pediatria Gorizia e Monfalcone afferente al Dipartimento di Pediatria) e di un dipartimento orizzontale, funzionale interaziendale che coinvolge trasversalmente strutture del Burlo e di ASUGI denominato Dipartimento per la Salute della donna e del bambino, a seguito del trasferimento della relativa quota di finanziamento.

RETE REGIONALE PEDIATRICA

La realizzazione della Rete pediatrica è uno dei temi strategici nella programmazione dell'Istituto, per orientare i servizi e i percorsi di cura dedicati ai piccoli malati in un contesto di funzioni e responsabilità certe, organizzate a livello regionale. Promuove, infatti, modelli che assicurino la presa in carico del paziente, mettendo in relazione, con modalità formalizzate e coordinate, professionisti, strutture e servizi che erogano interventi sanitari e sociosanitari di tipologia e livelli diversi nel rispetto della continuità assistenziale e dell'appropriatezza clinico-organizzativa.

Nel 2021 la Rete pediatrica si è strutturata in conformità al modello di riferimento per la costituzione delle reti cliniche definito da ARCS (Decreto ARCS n°170 del 11/11/2021: "L.R. 17/2014 art.39: attivazione della rete pediatrica della regione Friuli Venezia Giulia- Ricostituzione rete pediatrica al modello per la gestione delle reti Cliniche ARCS").

Con documento condiviso da ARCS e Burlo, inviato alla Direzione Centrale Salute in data 23/12/2021, sono state definite le modalità di costituzione e gestione della Rete pediatrica nel contesto descritto dall'art. 4 della legge regionale n. 27 del 17 dicembre 2018 che attribuisce ad ARCS il coordinamento e il controllo delle reti cliniche.

Secondo quanto previsto da tale documento, il coordinamento della Rete pediatrica rimane in capo all'IRCCS Burlo Garofolo. La responsabilità complessiva del coordinamento della Rete pediatrica è assunta dal Direttore Sanitario dell'IRCCS, il quale, come componente di diritto della Cabina di regia ARCS, svolge un ruolo di sintesi, di gestione delle trasversalità e di integrazione delle attività e, come coordinatore della Rete pediatrica, definisce e concorda con la Cabina di regia il piano di attività, di norma su base annuale, nel rispetto della programmazione e delle strategie di politica sanitaria regionali.

La governance della Rete Pediatrica è realizzata nell'ambito del "Comitato regionale per l'assistenza pediatrica e adolescenziale", la cui composizione è stata rivista e che diventerà operativo non appena risulteranno disponibili i nominativi dei componenti afferenti agli altri Enti della Regione. Il Comitato si avvale di "Gruppi multidisciplinari per patologia" e assolve al ruolo di coordinamento regionale della rete tramite un proprio "Ufficio di coordinamento".

Secondo il modello così definito, nel 2021, sono stati costituiti gruppi multidisciplinari per la individuazione delle caratteristiche della rete di patologia onco-ematologica pediatrica della Regione FVG (Filiera onco-ematologia pediatrica) e l'identificazione di un modello Hub and Spoke per il trasporto sanitario inter-ospedaliero in età pediatrica (Filiera emergenza-urgenza pediatrica e neonatale).

La programmazione delle attività della Rete Pediatrica per l'anno 2022 verrà formalizzata dalla Cabina di Regia, in coerenza con le indicazioni regionali contenute dalle Linee annuali per la gestione del Servizio Sanitario Regionale 2022.

RETE REGIONALE CURE PALLIATIVE PEDIATRICHE E HOSPICE PEDIATRICO

Con decreto del Direttore dell'Area Servizi Assistenza Primaria n. 1345 del 29/7/2019 il Centro specialistico di riferimento per la terapia antalgica e le cure palliative in ambito neonatale/pediatrico/adolescenziale è stato individuato presso l'IRCCS Burlo Garofolo.

L'attività del Centro è stata avviata nel corso del 2019 e, pur nelle difficoltà del contesto, è stata potenziata nel 2020 e nel 2021.

Subordinatamente al riconoscimento di uno specifico finanziamento, saranno acquisite ulteriori professionalità al fine di costituire l'equipe multidisciplinare necessaria per garantire la funzione del Centro secondo quanto previsto dai Decreti della Direzione centrale salute n. 1771 del 27.12.2016 e n. 1345 del 29.07.2019.

La Filiera cure palliative e terapia antalgica in età pediatrica è inserita nel contesto della Rete pediatrica. In tale ambito, nel corso del 2022, dovrà essere formalizzato il Comitato di Coordinamento che avrà il compito di garantire il governo della Rete Cure palliative pediatriche e di favorirne la realizzazione secondo il modello individuato dal Decreto 1771/2016.

La Linea 3.2 "Hospice pediatrico" delle Linee per la gestione del SSR 2021, nell'ambito della progettualità "Aumentare i posti letto di cure palliative in ambito pediatrico: prosecuzione delle attività collegate allo studio di fattibilità tecnica inviato alla DCS con nota prot. n. 9186 dd 9/10/2020" ha attribuito all'Istituto l'obiettivo di integrare lo studio di fattibilità di un hospice pediatrico inviato nel 2020, sul modello dell'"home in hospital", da realizzare nell'area del comprensorio dell'ospedale pediatrico.

In data 18.11.2021 è stata inviata alla Direzione Centrale Salute, Politiche Sociali e Disabilità l'integrazione dello studio di fattibilità che, facendo riferimento agli standard definiti con l'Accordo Stato Regioni del 25 marzo 2021 "Accreditamento della rete di terapia del dolore e cure palliative pediatriche ai sensi della legge 15 marzo 2010 n. 38", ha descritto 3 possibili ipotesi realizzative. Le procedure per la realizzazione dell'Hospice potranno essere avviate già nel corso del 2022, non appena disponibili le indicazioni relative all'ipotesi da implementare.

• **avanzamento lavori e grado di raggiungimento degli obiettivi esposti**

Si riporta di seguito la tabella prevista al punto 1.10 INVESTIMENTI delle indicazioni per la redazione del bilancio consuntivo 2021.

ENTE SSR - INVESTIMENTI IN CONTO CAPITALE											
Piano triennale di primo inserimento	DGR di assegnazione risorse	Decreto SETI concessione_numero	Decreto SETI concessione_oggetto	CUP	descrizione intervento	importo finanziato	cronoprogramma attuativo e finanziario				
							di cui importo speso al 31/12/2021	di cui spesa prevista 2022	di cui spesa prevista 2023	di cui spesa prevista 2024	di cui spesa prevista dopo 2024
2016	1780/2016	1480/SPS del 24/11/2016	Finanziamenti in conto capitale per l'anno 2016. concessione definitiva a favore dell'ircs burlo garofalo - interventi di investimento per acquisizioni di beni mobili e tecnologici.	C96J16000710002	Beni tecnico economici vari - Arredi ufficio	29.454,70					
				C96J16000710002 Totale		29.454,70	29.454,70 €	- €			
				C96J16000720002	Forniture informatiche varie - Attrezzature informatiche e software	40.000,00					
				C96J16000720002 Totale		40.000,00	40.000,00 €	- €			
				C96J16000730002	Strumentazione biomedicale varia - Impedenzometro clinico	45.000,00					
				C96J16000730002 Totale		45.000,00	45.000,00 €	- €			
		1582/SPS del 30/11/2016	Finanziamenti in conto capitale per l'anno 2016. concessione definitiva a favore dell'ircs burlo garofalo - interventi di investimento edili-impianstistici.	C91816000220002	Interventi edili impiantistici vari - Attività finalizzate al mantenimento della struttura sino al trasferimento presso la nuova sede (escluse le opere già previste nelle altre voci di spesa); manutenzione straordinaria rivestimenti in pvc	18.300,00					
				C91816000220002 Totale		18.300,00	18.300,00 €	- €			
				C94E16000440002	Interventi edili impiantistici vari - Attività finalizzate al mantenimento della struttura sino al trasferimento presso la nuova sede (escluse le opere già previste nelle altre voci di spesa); interventi vari di manutenzione straordinaria degli impianti di condizionamento	9.910,00					
				C94E16000440002 Totale		9.910,00	9.910,00 €	- €			
				C94E16000450002	Interventi edili impiantistici vari - Attività finalizzate al mantenimento della struttura sino al trasferimento presso la nuova sede (escluse le opere già previste nelle altre voci di spesa); lavori di manutenzione straordinaria edile	23.650,00					
				C94E16000450002 Totale		23.650,00	23.649,70 €	- €			
				C94E16000460002	Interventi edili impiantistici vari - Attività finalizzate al mantenimento della struttura sino al trasferimento presso la nuova sede (escluse le opere già previste nelle altre voci di spesa); manutenzione straordinaria pavimenti	6.100,00					
				C94E16000460002 Totale		6.100,00	6.100,00 €	- €			
				C94E16000470002	Bonifica componenti edili/impiantistiche contenenti fibre di amianto - Attività finalizzate alla rimozione di componenti edilizie ed impiantistiche contenenti fibre di amianto e successive opere di ripristino e rifacimento conseguenti	50.000,00					
				C94E16000470002 Totale		50.000,00	50.000,00 €	- €			
				C94H16000210005	Interventi edili impiantistici vari - Attività finalizzate al mantenimento della struttura sino al trasferimento presso la nuova sede (escluse le opere già previste nelle altre voci di spesa); manutenzione straordinaria ringhiere	5.920,00					
				C94H16000210005 Totale		5.920,00	5.917,71 €	- €			
				C99D16000010002	Interventi edili impiantistici vari - Attività finalizzate al mantenimento della struttura sino al trasferimento presso la nuova sede (escluse le opere già previste nelle altre voci di spesa); sostituzione serramenti presso il Day Hospital della Clinica Pediatrica	31.120,00					
				C99D16000010002 Totale		31.120,00	31.117,99 €	- €			
1833/2016		1487/SPS del 24/11/2016	Finanziamenti in conto capitale per l'anno 2016. concessione definitiva a favore dell'ircs burlo garofalo - interventi di investimento per acquisizioni di beni mobili e tecnologici in attuazione del programma regionale di odontoiatria sociale.	C96J16000790002	Acquisizione beni mobili e tecnologici per odontoiatria sociale - -	35.000,00					
				C96J16000790002 Totale		35.000,00	35.000,00 €	- €			
		1582/SPS del 30/11/2016	Finanziamenti in conto capitale per l'anno 2016. concessione definitiva a favore dell'ircs burlo garofalo - interventi di investimento edili-impianstistici.	C94H16000180002	Adeguamento alla normativa in materia di prevenzione incendi - -	110.000,00					
				C94H16000180002 Totale		110.000,00	105.897,04 €	4.102,96 €			
		2185/2016	Finanziamenti in conto capitale per l'anno 2016. ulteriori interventi di investimento edili-impianstistici, concessione definitiva a favore dell'ircs burlo garofalo.	C94E16000470002	Bonifica componenti edili/impiantistiche contenenti fibre di amianto - Attività finalizzate alla rimozione di componenti edilizie ed impiantistiche contenenti fibre di amianto e successive opere di ripristino e rifacimento conseguenti	20.000,00					
				C94E16000470002 Totale		20.000,00	16.270,20 €	3.729,80 €			
				C94E16000680002	Adeguamento laboratorio farmacia - Adeguamento/ricollocazione dell'area dedicata alla preparazione dei farmaci	150.000,00					
				C94E16000680002 Totale		150.000,00	145.002,70 €	4.997,30 €			
				C94E16000690002	Interventi edili impiantistici vari - Attività finalizzate al mantenimento della struttura sino al trasferimento presso la nuova sede (escluse le opere già previste nelle altre voci di spesa)	45.000,00					
				C94E16000690002 Totale		45.000,00	41.634,26 €	3.365,74 €			
		1608/SPS del 01/12/2016	Finanziamenti in conto capitale per l'anno 2016. ulteriori interventi di investimento per acquisizioni di beni mobili e tecnologici, concessione definitiva a favore dell'ircs burlo garofalo.	C96J16001040002	Strumentazione biomedicale varia - Attrezzature crioconservazione PMA	40.000,00					
					Strumentazione biomedicale varia - Coppa per polveri	15.000,00					
					Strumentazione biomedicale varia - Lavavetria	10.000,00					
					Strumentazione biomedicale varia - OCT portatile	90.000,00					
					Strumentazione biomedicale varia - Rino/laroscopia	62.000,00					
					Strumentazione biomedicale varia - Sistema computerizzato per analisi cardiocografica variabilità breve termine	40.000,00					
				C96J16001040002 Totale		257.000,00	257.000,00 €	- €			
				C96J16001050002	Beni tecnico economici vari - Arredi/attrezzature ambulatori e reparto	35.000,00					
				C96J16001050002 Totale		35.000,00	35.000,00 €	- €			
				C96J16001060002	Forniture informatiche varie - Attrezzature informatiche e software	60.000,00					
				C96J16001060002 Totale		60.000,00	60.000,00 €	- €			

Piano triennale di primo inserimento	DGR di assegnazione risorse	Decreto SETI concessione_numero	Decreto SETI concessione_oggetto	CUP	descrizione intervento	importo finanziato	cronoprogramma attuativo e finanziario				
							di cui importo speso al 31/12/2021	di cui spesa prevista 2022	di cui spesa prevista 2023	di cui spesa prevista 2024	di cui spesa prevista dopo 2024
	349/2016	1480/SPS del 24/11/2016	Finanziamenti in conto capitale per l'anno 2016. concessione definitiva a favore dell'IRCCS burlo garofolo - interventi di investimento per acquisizioni di beni mobili e tecnologici.	C96I16000740002	Monitor multiparametrici neonatali - -	175.000,00					
					Ventilatore polmonare neonatologia - -	120.000,00					
				C96I16000740002 Totale		295.000,00	295.000,00 €	- €			
		1533/SPS del 28/11/2016	Finanziamenti in conto capitale per l'anno 2016 ai sensi dell'art. 33, comma 10, della l.r. 26/2015. concessione definitiva a favore dell'IRCCS burlo garofolo.	C94E16000510002	Interventi di manutenzione	9.667,44	rendicontato				
				C94E16000510002 Totale		9.667,44	9.667,44 €	- €			
				C94H15001040005	Interventi di manutenzione	31.720,00	rendicontato				
				C94H15001040005 Totale		31.720,00	31.720,00 €	- €			
2017	1820/2017	1673/SPS del 24/11/2017	Finanziamenti in conto capitale per gli anni 2017/2019: programmazione degli investimenti del SSR. Concessione definitiva ai fini del trasferimento in conto capitale.	TRASF680	Interventi di investimento in tecnologie e edilizia	575.000,00	su 1.250.000,00 assegnati				
				C96G18000020002	interventi di bonifica amianto	15.000,00					
				C96G18000020002 Totale		15.000,00	14.572,90 €	427,10 €			
				C94E17000790002	intervento urgente di riparazione linea acqua palazzina laboratori	120.000,00					
				C94E17000790002 Totale		120.000,00	119.894,09 €	105,91 €			
				C96G18000010002	interventi vari di adeguamento edile-impianistico	180.000,00					
				C96G18000010002 Totale		180.000,00	174.221,74 €	5.778,26 €			
				C96G18000000009	lavori di adeguamento oncematologia	180.000,00					
				C96G18000000009 Totale		180.000,00	25.713,00 €	154.287,00 €			
				C94E16000680002	realizzazione di una camera bianca	130.000,00					
				C94E16000680002 Totale		130.000,00	130.000,00 €	- €			
				C96G17000130002	INTEGRAZIONE INCUBATRICE NEONATALE DA TRASPORTO	50.000,00					
				C96G17000130002 Totale		50.000,00	50.000,00 €	- €			
				C96G17000150002	Programma odontoiatria sociale - acquisizione beni	50.000,00					
				C96G17000150002 Totale		50.000,00	50.000,00 €	- €			
				C98I18000040002	Apparecchiature elettromedicali	285.000,00					
				C98I18000040002 Totale		285.000,00	285.000,00 €	- €			
				C98I18000050002	Attrezzature informatiche	190.000,00					
				C98I18000050002 Totale		190.000,00	190.000,00 €	- €			
				C98I18000060002	MOBILI E ARREDI SANITARI	50.000,00					
				C98I18000060002 Totale		50.000,00	50.000,00 €	- €			
	371/2017	1136/SPS del 24/08/2017	Finanziamenti in conto capitale per l'anno 2017. Concessione definitiva a favore dell'IRCCS Burlo Garofolo - interventi di investimento per acquisizioni di beni mobili e tecnologici.	C96G17000110002	Attrezzature informatiche e software	50.000,00					
				C96G17000110002 Totale		50.000,00	50.000,00 €	- €			
				C96G17000120002	Attrezzature media bassa tecnologia	50.000,00					
				C96G17000120002 Totale		50.000,00	50.000,00 €	- €			
				C96G17000130002	Sistema trasporto neonatale emergenza	50.000,00					
				C96G17000130002 Totale		50.000,00	50.000,00 €	- €			
				C96G17000140002	Tavolo operatorio	90.000,00					
				C96G17000140002 Totale		90.000,00	- €	90.000,00 €			
		1143/SPS del 24/08/2017	Finanziamenti in conto capitale per l'anno 2017. Concessione definitiva a favore dell'IRCCS Burlo Garofolo - interventi di investimento edili-impianistici.	C94E17000100002	Attività finalizzate al mantenimento della struttura sino al trasferimento presso la nuova sede (escluse le opere già previste nelle altre voci di spesa)	110.000,00					
				C94E17000100002 Totale		110.000,00	98.812,96 €	11.187,04 €			
				C94E17000110002	Adeguamento edile-impianistico laboratorio PMA embriologia	50.000,00					
				C94E17000110002 Totale		50.000,00	28.019,01 €	21.980,99 €			
		1622/SPS del 22/11/2017	Finanziamenti in conto capitale per l'anno 2017 ai sensi dell'art. 33, comma 10, della L.R. 26/2015. Concessione definitiva a favore dell'IRCCS Burlo Garofolo.	C96G17000190002	3 sonde per ecografo	26.358,65					
				C96G17000190002 Totale		26.358,65	26.358,65 €	- €			
		1625/SPS del 22/11/2017	Finanziamenti in conto capitale per l'anno 2017 ai sensi dell'art. 33, comma 10, della L.R. 26/2015. Concessione definitiva a favore dell'IRCCS Burlo Garofolo.	C94E17000190003	COFINANZIAMENTO REGIONALE ANTINCENDIO	15.028,79					
				C94E17000190003 Totale		15.028,79	15.028,79 €	- €			
		956/SPS del 18/07/2017	Finanziamenti in conto capitale per l'anno 2017. Concessione definitiva a favore dell'IRCCS Burlo Garofolo - interventi di investimento per acquisizioni di beni mobili e tecnologici in attuazione del programma regionale di odontoiatria sociale.	C96G17000150002	Acquisizione beni mobili e tecnologici per odontoiatria sociale	40.000,00					
				C96G17000150002 Totale		40.000,00	40.000,00 €	- €			
2018	1424/2018	1481/SPS del 09/10/2018	Finanziamenti in conto capitale per gli anni 2018/2020: programmazione degli investimenti del SSR "interventi di investimento e adeguamento sistemi informativi". Concessione definitiva ai fini del trasferimento in conto capitale.	C97H18001960002	Interventi di investimento e adeguamento sistemi informativi (sistema amministrativo, infrastrutture ICT e dotazioni strumentali, ecc.) - prima quota	280.000,00					
				ICT77D Totale		280.000,00	265.074,33 €	14.925,67 €			
	1911/2018	1576/SPS del 25/10/2018	Finanziamenti in conto capitale per gli anni 2018/2020: programmazione degli investimenti del SSR in attuazione della DGR 561/2018. Impegno della spesa.	C91B20000550002	Interventi di investimento edili-impianistici e per acquisizioni di beni e tecnologici	100.000,00					
				TRASF777 Totale		100.000,00	99.224,49 €	775,51 €			

Piano triennale di primo inserimento	DGR di assegnazione risorse	Decreto SETI concessione_numero	Decreto SETI concessione_oggetto	CUP	descrizione intervento	importo finanziato	cronoprogramma attuativo e finanziario			
							di cui importo speso al 31/12/2021	di cui spesa prevista 2022	di cui spesa prevista 2023	di cui spesa prevista 2024
	2163/2018	1910/SPS del 29/11/2018	Finanziamenti in conto capitale per gli anni 2018/2020: programmazione degli investimenti del SSR a seguito dell'entrata in vigore della L.R. 25/2018. Impegno della spesa e trasferimento in conto capitale.	TRASF784	Interventi di investimento edili-impiantistici e per acquisizioni di beni e tecnologici	100.000,00	su 100.000,00 assegnati			
				C96G18000510002	adeguamento impianti gas medicinali PMA	23.000,00				
				C96G18000510002		23.000,00	23.000,00 €	- €		
				C96G18000520002	realizzazione UPS a servizio della palazzina laboratori	40.000,00				
				C96G18000520002		40.000,00	- €	40.000,00 €		
				C96G18000530002	realizzazione impianti ex medicina trasfusionale	15.000,00				
				C96G18000530002		15.000,00	4.045,37 €	10.954,63 €		
				C92C19000040002	emergenti urgenti	22.000,00				
				C92C19000040002		22.000,00	22.000,00 €	- €		
				TRASF784 Totale		100.000,00	49.045,37 €	50.954,63 €		
	561/2018	1238/SPS del 05/09/2018	Finanziamenti in conto capitale per gli anni 2018-2020 ai sensi dell'art. 33, comma 10, della L.R. 26/2015. Impegno a favore dell'IRCCS Burlo Garofolo	C95F18000600002	lavori di riparazione e rifacimento della linea di alimentazione idrica dell'Edificio Ospedale	62.683,25	rendicontata			
				C95F18000600002 Totale		62.683,25	62.683,25 €	- €		
				C97H18001050002	n. 1 ecotomografo ostetrico con 3 sonde	48.800,00				
				C97H18001050002 Totale		48.800,00	48.800,00 €	- €		
	2019	1334/2019	2528/SPS del 25/11/2019	Finanziamenti in conto capitale per l'anno 2019. Interventi di investimento in attuazione del programma regionale di odontoiatria pubblica ex DGR n. 1334/2019. Impegno della spesa e trasferimento a favore dell'IRCCS Burlo Garofolo.	C92C19000150002	Acquisizione beni mobili e tecnologici per odontoiatria sociale	60.000,00			
				TRASF797 Totale		60.000,00	47.766,14 €	12.233,86 €		
	1455/2019	1964/SPS del 15/10/2019	Finanziamenti in conto capitale per gli anni 2019-2021 ai sensi dell'art. 33, comma 10, della L.R. 26/2015. Impegno della spesa a favore dell'IRCCS Burlo Garofolo.	C92C19000110002	acquisizioni di beni mobili e tecnologici	39.193,32				
				C92C19000110002 Totale		39.193,32	39.193,32 €	- €		
		2530/SPS del 25/11/2019	Finanziamenti in conto capitale per gli anni 2019-2021 ai sensi della DGR 1455/2019. Impegno della spesa e trasferimento a favore dell'IRCCS Burlo Garofolo.	C92C19000110002	acquisizioni di beni mobili e tecnologici	70.000,00				
				C92C19000110002 Totale		70.000,00	52.476,92 €	17.523,08 €		
	1626/2019	1962/SPS del 15/10/2019	Finanziamenti in conto capitale per gli anni 2019/2021: programmazione degli investimenti del SSR. Impegno della spesa.	TRASF791	acquisizioni di beni mobili e tecnologici o edili impiantistici finalizzati alla messa a norma del patrimonio aziendale	580.000,00				
				C99I19000270002	interventi di adeguamento a norma e messa in sicurezza	200.000,00				
				C99I19000270002		200.000,00	115.218,20 €	84.781,80 €		
				C99I19000280002	interventi per l'attività conservativa di accreditamento ed ammodernamento	380.000,00				
				C99I19000280002		380.000,00	79.154,46 €	300.845,54 €		
				TRASF791 Totale		580.000,00	194.372,66 €	385.627,34 €		
				C92C19000180002	Apparecchiature elettromedicali	1.397.124,00				
				C92C19000180002 Totale		1.397.124,00	1.225.498,15 €	171.625,85 €		
				C92C19000160002	Informatica	105.000,00				
				C92C19000160002 Totale		105.000,00	100.736,29 €	4.236,71 €		
				C92C19000170002	Economali	80.000,00				
				C92C19000170002 Totale		80.000,00	80.000,00 €	- €		
	2184/2016	2592/SPS del 26/11/2019	Programma Investimenti ex Art.20, Legge n.67/1988. Adeguamento alla normativa Antincendio. Risorse assegnate con delibera Cipe n.16 dd. 08/03/2013. Impegno della spesa a favore dell'IRCCS Burlo Garofolo di Trieste.	C94E17000190003	FINANZIAMENTO STATALE ANTINCENDIO BURLO	220.649,27				
				C94E17000190003 Totale		220.649,27	129.587,17 €	91.062,10 €		
	2020	693/2020	1901/SPS del 02/10/2020	Finanziamenti in conto capitale per gli anni 2020-2022 ai sensi della DGR 693/2020. Impegno della spesa e trasferimento a favore dell'IRCCS Burlo Garofolo.	TRASF798	realizzazione di un nuovo impianto monta letti e sostituzione di una porta automatizzata	140.000,00			
				TRASF798 Totale		140.000,00	43.346,60 €	96.653,40 €		
	2020	1734/2020	2536/SPS del 24/11/2020	Finanziamenti in conto capitale per gli anni 2020-2022 ai sensi della DGR n. 1734 del 20.11.2020. Intervento di ampliamento e adeguamento della sede dell'IRCCS Burlo Garofolo. Impegno e trasferimento delle risorse.	C95F20000370002	ampliamento e adeguamento della sede dell'IRCCS Burlo Garofolo	7.235.000,00			
				C95F20000370002 Totale		7.235.000,00	2.422.823,40 €	2.930.000,00 €	#####	

Piano triennale di primo inserimento	DGR di assegnazione risorse	Decreto SETI concessione_numero	Decreto SETI concessione_oggetto	CUP	descrizione intervento	importo finanziato	cronoprogramma attuativo e finanziario			
							di cui importo speso al 31/12/2021	di cui spesa prevista 2022	di cui spesa prevista 2023	di cui spesa prevista 2024
	693/2020	1902/SPS del 02/10/2020	Finanziamenti in conto capitale per gli anni 2020-2022 ai sensi della DGR 693/2020. Interventi di investimento per acquisizioni di beni mobili e tecnologici. Impegno della spesa e trasferimento a favore degli Enti del SSR.	C91820000540002	Apparecchiature da laboratorio - non destinate	15.000,00				
					Apparecchiature elettromedicali non destinate	113.138,89				
					Armadietti spogliatoio	30.000,00				
					Arredo ambulatoriale per creazione posto isolato in neonatologia (emergenza COVID)	6.578,00				
					Banca protocala con parafata (emergenza COVID)	1.049,20				
					Ecotomografo oftalmico	17.325,00				
					Ecotomografo sala PMA	40.000,00				
					EEG portatile	20.618,00				
					FORNITURA DI N.1 ARMADIO FARMACI (emergenza COVID)	1.322,48				
					FORNITURA DI N.2 CARRELLI PER MEDICAZIONE/TERAPIA (emergenza COVID)	2.771,84				
					HPLC tossicologia	42.090,00				
					INFORMATICA	50.000,00				
					Integrazione HPLC thermo	17.690,00				
					Modulo acquisizione immagini ORL	27.000,00				
					n. 3 Incubatrici neonatali	43.005,00				
					PC portatili e webcam (emergenza COVID)	5.171,99				
					Sedie attese per tendone esterno (emergenza COVID)	1.301,74				
					sistema di acquisizione da sala SchleeF	15.000,00				
					Sistema di scansione termometrico con software (emergenza COVID)	9.783,10				
					Spirometro fibiasi	50.000,00				
					Upgrade Viewpoint 5 a Viewpoint 6	60.000,00				
					TRASF802 Totale	568.845,24	259.936,46 €	308.908,78 €		
		1903/SPS del 02/10/2020	Finanziamenti in conto capitale per gli anni 2020-2022 ai sensi della DGR 693/2020. Interventi di investimento edili impiantistici. Impegno della spesa e trasferimento a favore degli Enti del SSR.	TRASF807	Attività finalizzate all'adeguamento alla normativa tecnica di prevenzione incendi delle strutture sanitarie uniformata al DM 19/03/2015	630.000,00				
					TRASF807 Totale	630.000,00	- €	630.000,00 €		
		2283/SPS del 11/11/2020	Finanziamenti in conto capitale ai sensi dell'art. 33, comma 10, della L.R. 26/2015 per l'anno 2020. Impegno della spesa a favore dell'IRCCS Burlo Garofolo.	C96G20000150002	Elettromiografo SO ORL	10.004,00				
					Fasciatoio riscaldato per nido	3.893,00				
					Monitoraggio transcutaneo della bilirubina	3.975,00				
					Pompa laparoscopica (x2)	6.985,72				
					Rilevatore ferromagnetico portatile per RMN	6.039,00				
					Seghe per gessi con sistema di aspirazione (x2)	8.296,00				
					C96G20000150002 Totale	39.192,72	39.193,32 €	- €		
2021	1403/2021	3189/SPS del 25/11/2021	DGR n. 1403 del 17 settembre 2021. Programmazione degli investimenti nel SSR per gli anni 2021-2023 a seguito della stipula del contratto di mutuo con la Banca Europea degli Investimenti. Impegno della spesa a favore degli Enti del SSR.	C99J21021470002	Economali OSG	120.000,00				
					C99J21021470002 Totale		- €	120.000,00 €		
					C99J21029300009	Informatica OSG	65.000,00			
					C99J21029300009 Totale		8.009,30 €	56.990,70 €		
					C99J21029470002	Apparecchiature, informatica ed economali	1.076.099,56			
					C99J21029470002 Totale	1.076.099,56	10.263,43 €	1.065.836,13 €		
	1767/2021	3180/SPS del 25/11/2021	Ulteriori finanziamenti in conto capitale ai sensi dell'art. 33, comma 10, della L.R. 26/2015 per l'anno 2021. Impegno della spesa a favore dell'IRCCS Burlo Garofolo.	C99J21004790002	Pulsossimetri	2.193,70				
					C99J21004790002 Totale	2.193,70	- €	2.193,70 €		
	1862/2020	2875/SPS del 10/11/2021	DGR n. 1862 del 11.12.2020. Interventi di investimento edili impiantistici e acquisizioni di beni mobili e tecnologici connessi all'emergenza epidemiologica da COVID-19. Impegno della spesa, liquidazione e richiesta ROP a favore dell'IRCCS Burlo Garofolo.	C92C20000100002	Emergenza COVID	499.725,31				
					C92C20000100002 Totale	499.725,31	499.725,31 €	- €		
		3174/SPS del 25/11/2021	DGR n. 1862 del 11 dicembre 2020 e n. 189 del 12 febbraio 2021. Interventi di attivazione di aree sanitarie anche temporanee sia all'interno che all'esterno di strutture di ricovero, cura, accoglienza e assistenza, pubbliche e private, o di altri luoghi idonei, per la gestione dell'emergenza COVID-19. Impegno della spesa.	Allegato F - contributo complessivo € 65.000,00	Emergenza COVID - Cofinanziamento DL 18/2020	3.519,39				
					C98I20000190005	lavori di adeguamento box odontostomatologia	6.000,00	6.000,00		
					C98I20000200005	modifiche alle UTA: eliminazione riciccoli, allontanamento mandate e riprese	10.000,00	10.000,00		
					C98I20000210005	modifiche sistemi di chiamata infermiere e controllo accessi per suddivisione percorsi	5.000,00	5.000,00		
					C98I20000220005	realizzazione area ostetrica dedicata al ricovero di pazienti positive	24.000,00	24.000,00		
					C98I20000230005	realizzazione laboratorio per processo tamponi	20.000,00	20.000,00		
					CUP vari - contributo reg	3.519,39	3.519,39 €	- €		

Piano triennale di primo inserimento	DGR di assegnazione risorse	Decreto SETI concessione_numero	Decreto SETI concessione_oggetto	CUP	descrizione intervento	importo finanziato	cronoprogramma attuativo e finanziario				
							di cui importo speso al 31/12/2021	di cui spesa prevista 2022	di cui spesa prevista 2023	di cui spesa prevista 2024	di cui spesa prevista dopo 2024
	693/2020	2873/SPS del 10/11/2021	Finanziamenti in conto capitale ai sensi dell'art. 33, comma 10, della L.R. 26/2015 per l'anno 2021. Impegno della spesa a favore dell'IRCCS Burlo Garofolo	C99J21004790002	Impedenzometro	9.406,20					
					Macchina lavapadelle	7.149,12					
					Pompe infusione volumetriche	22.638,00					
					C99J21004790002 Totale	39.193,32	32.044,20 €	7.149,12 €			
	1224/2020		Finanziamento straordinario ex DGR 1224 del 07/08/2020	C94E20003020002	riorganizzazione pronto soccorso	300.000,00					
					C94E20003020002	300.000,00	255.297,63 €	44.702,37 €			
					C94E20003030002	395.280,00					
					C94E20003030002	395.280,00	41.409,41 €	353.870,59 €			
					C91B21000020001	353.800,00					
					C91B21000020001	353.800,00	349.803,05 €	3.996,95 €			
	L.R. 06/08/2020	2112/SPS del 04/11/2020	Contributo straordinario destinato allo studio di fattibilità per un Hospice pediatrico		redazione studio di fattibilità per hospice presso ex prosettura	30.000,00					
					C99J21004790002 Totale	30.000,00	25.376,00 €	4.624,00 €			
	L.R. 29/06/2020	4964/TERINF del 10.12.2020	Concessione finanziamento ed impegni di spesa per l'incremento delle spese correlate all'emergenza covid	C94E16000680002	riconoscimento costi per sospensione cantiere da COVID-19	9.089,58					
					C94E16000680002	9.089,58	- €	9.089,58 €			
	1315/2021		Piano di riorganizzazione della rete ospedaliera della Regione Autonoma FVG - emergenza COVID19 - INTEGRAZIONE	C91B21000020001	Piano di riorganizzazione della rete ospedaliera della Regione Autonoma FVG - emergenza COVID19 - integrazione	16.000,00					
					C91B21000020001	16.000,00	- €	16.000,00 €			
	1091/SPS del 27/11/2012		Finanziamenti di rilievo regionale 2011	C96E11000850002	Interventi di messa in sicurezza e antincendio edificio laboratori - messa a norma del 2° piano per la realizzazione degli ambulatori di audiologia"	335.000,00					
					C96E11000850002	335.000,00	328.192,50 €	6.807,50 €			
	1045/SPS del 21/11/2012		Finanziamenti di rilievo regionale 2011	C96E12000980002	Interventi di messa in sicurezza antincendio - edificio ospedale"	1.100.000,00					
					C96E12000980002	1.100.000,00	884.837,21 €	215.162,79 €			
	1044/SPS del 21/11/2012		Finanziamenti di rilievo regionale 2011	C96E11000860002	Interventi di messa in sicurezza e antincendio edificio ambulatori - ristrutturazione e messa a norma dell'aula magna"	335.000,00					
					C96E11000860002	335.000,00	333.353,78 €	1.646,22 €			
	1042/SPS del 21/11/2012		Finanziamenti di rilievo regionale 2011	C93B11000300002	Interventi di messa in sicurezza e antincendio edificio laboratori - sostituzione di un ascensore per l'adeguam. dell'impianto ai soggetti diversamente abili	130.000,00					
					C93B11000300002	130.000,00	127.460,32 €	2.539,68 €			

● investimenti effettuati e fonte di finanziamento degli investimenti

Si riporta di seguito lo stato di attuazione al 31 dicembre 2021 degli investimenti edilizi e impiantistici e dell'acquisizione di beni mobili e tecnologie.

Si rilevano i seguenti finanziamenti:

BMT - EI	il contenuto della DGR n. 693 del 15.05.2020 e dei relativi decreti di concessione n. 1901/SPS, n. 1902/SPS e n. 1903/SPS, tutti del 02.10.2020, che attribuiscono all'Istituto, rispettivamente, l'importo di Euro 140.000,00 per la realizzazione di un nuovo impianto monta letti e la sostituzione di una porta automatizzata, l'importo di Euro 568.45,24 per l'acquisizione di beni mobili e tecnologie nonché Euro 630.000,00 per l'esecuzione di interventi edili ed impiantistici di messa a norma ed adeguamento antincendio;
BMT (EMERGENZE)	il contenuto della DGR n. 693 del 15.05.2020 per il finanziamento di 39.193,32 per gli interventi non previsti nel PTI ed emergenti nel corso dell'anno, come previsto da LR 26/2015, art. 33 comma 10, per l'acquisizione di beni mobili e tecnologie;
EI	il contenuto della DGR n. 1734 del 20.11.2020 e del relativo decreto di concessione n. 2536/SPS del 24.11.2020 che attribuisce all'Istituto la somma di Euro 7.235.000,00 per l'acquisto e la ristrutturazione di una nuova sede e la riqualificazione di parte degli spazi dell'attuale comprensorio ospedaliero;
BMT	il contenuto della DGR n. 1911 del 19/10/2018 e del relativo decreto di concessione n. 1606/SPS del 01/09/2020 per l'importo di Euro 100.000 per l'acquisizione di beni mobili e tecnologie;
BMT - EI (COVID19)	il contenuto della DGR n. 1862 del 11/12/2020 per l'importo di Euro 500.000,00 per l'acquisizione di beni mobili e tecnologie connessi all'emergenza COVID-19, e per l'importo di Euro 65.000,00 per lavori finanziati con le risorse assegnate alla Regione Friuli Venezia Giulia di cui al D.L. 17 marzo 2020, n. 18

Tutti i finanziamenti e i relativi interventi sono stati recepiti nel Programma Triennale degli Investimenti per gli anni 2021-2023– variazione 1 approvato con decreto n. 106 dd. 31.08.2021.

Interventi edili e impiantistici

Nel Programma Triennale degli Investimenti per gli anni 2021-2023 – variazione 1, erano previste le seguenti risorse per la realizzazione di investimenti edilizi e impiantistici:

- Fondi regionali: Euro 6.779.000,00
- Fondi statali 406.410,00
- Fondi propri dell'Istituto: Euro 181.390,00

Totale: 7.366.800,00

Nel dettagliare le attività svolte in attuazione del Programma Triennale, si evidenzia che la maggior parte è stata dedicata agli interventi di attuazione della deliberazione giunta n. 1734 dd. 20.11.2020 con cui la Regione Friuli Venezia Giulia ha stabilito di concedere all'Istituto il finanziamento complessivo di Euro 7.235.000,00 per l'acquisizione e la sistemazione del comprensorio "ex Opera San Giuseppe" da adibire a nuova sede nonché per i lavori di adeguamento e ristrutturazione da realizzarsi negli spazi dell'attuale comprensorio ospedaliero. Il finanziamento è stato concesso con decreto n. 2536/SPS dd. 24.11.2020.

A questo proposito, si rappresenta che in data 31.03.2021 è stato stipulato il contratto di compravendita del Compensorio Opera di San Giuseppe verso il prezzo di Euro 2.050.000,00 che è divenuto pienamente efficace in data 1° giugno 2021 per avveramento della condizione sospensiva collegata al vincolo storico di cui al Decreto Legislativo 22 gennaio 2004, n. 42.

Si è, quindi, dato corso, in primo luogo, all'attività di verifica della vulnerabilità sismica dei 3 edifici componenti il Compensorio alla redazione di un progetto di fattibilità tecnico economica per la ristrutturazione edilizia e miglioramento sismico dei fabbricati. Successivamente, in seguito a valutazioni di opportunità svolte dalla Direzione, sono state avviate le progettazioni per singoli lotti funzionali e funzionanti riferibili ai 3 edifici principali, in esito alle quali sono stati avviati i relativi interventi di riqualificazione e precisamente:

"Miglioramento sismico e ristrutturazione edilizia dell'edificio sito a Trieste in via dell'Istria n. 59 presente nel comprensorio Opera di San Giuseppe" (Codice CUP C92C21001370002). L'intervento, costo stimato di Euro 1.000.000,00 è finalizzato alla ristrutturazione dell'edificio destinato ad ospitare parte degli uffici amministrativi precedentemente allocati nella Palazzina Laboratori, in modo da consentire l'espansione dei laboratori di ricerca. Nel corso del 2021 è stato approvato il progetto definitivo-esecutivo dell'intervento, è stata espletata la gara d'appalto per l'affidamento dei lavori e sono stati avviati i lavori.

- "Ristrutturazione edilizia dell'edificio sito a Trieste in via dell'Istria n. 63 presente nel comprensorio Opera di San Giuseppe" (Codice CUP C94E21000530002). L'intervento, costo stimato di Euro 2.180.000,00 è finalizzato alla ristrutturazione dell'edificio destinato ad ospitare parte degli ambulatori attualmente presenti nell'Edificio Ospedale e nella Palazzina Ambulatori per dar sollievo agli spazi destinati all'attività assistenziale. Nel corso del 2021 è stata avviata la fase di progettazione dell'intervento.

Parallelamente, sono stati avviati alcuni lavori di ristrutturazione degli spazi interni del Compensorio Ospedaliero ricompresi nel finanziamento concesso dalla Regione FVG con la precitata DGR n. 1734/2020 e precisamente:

- "Lavori di ristrutturazione degli spazi adibiti a ristorazione" (Codice CUP C94E20003140002). L'intervento, del valore stimato di Euro 460.000,00, è destinato a realizzare una nuova zona cucina/mensa, da costruire in adiacenza all'ospedale, che consentirà di utilizzare al meglio gli spazi interni alla struttura oggi destinati alla

cucina. Nel corso del 2021 è stato approvato il progetto definitivo-esecutivo ed è stata, esperita la espletata la gara d'appalto per l'affidamento dei lavori.

- “Opere propedeutiche ai lavori di manutenzione straordinaria dell’area di degenza della S.C. Oncoematologia Pediatrica” (Codice CUP C97H21001360002). L’intervento, del valore di Euro 90.000,00, è destinato alla creazione di spazi idonei alle attività diurne e ad ospitare provvisoriamente parte delle attività della dell’area di degenza della S.C. Oncoematologia Pediatrica durante dell’esecuzione dei lavori di manutenzione straordinaria che saranno realizzati nel 2022. Nel corso del 2021 è stato avviato e completato.

Nel corso del 2021, l’Istituto ha anche avviato la definizione del Progetto di fattibilità tecnico economica di un intervento volto alla “Realizzazione di un Hospice Pediatrico” all’interno del Comprensorio Ospedaliero di Via dell’Istria n. 65/1, nonché la progettazione di un intervento di “Messa a norma ed adeguamento antincendio degli edifici ospedale e laboratori (Codice CUP C91B20000340002)” del valore di 630.000,00 Euro, finalizzato al completamento della messa a norma dell’edificio ospedale e all’adeguamento antincendio della Palazzina Laboratori ed entro l’anno si procederà all’appalto ed all’avvio dei lavori la cui conclusione è prevista nei primi mesi del 2023.

Inoltre, nel 2021 è stata proseguita la realizzazione dei lavori di “Installazione di un ascensore a servizio della scala B” (Codice CUP C98I20000040002), progettando ed appaltando le opere complementari. L’intervento, del costo complessivo di Euro 262.500,00, è finalizzato ad ottimizzare la gestione dei flussi implementando il numero degli impianti monta letti destinati all’uso generico, per poter dedicare alcuni impianti a pazienti in particolari situazioni sensibili, in caso di emergenza sanitaria.

Da ultimo, nel 2021 sono state portate a compimento alcune opere avviate nelle precedenti annualità quali:

- Adeguamento antincendio della palazzina ambulatori in conformità al DM 19 marzo 2015 (CUP C94E17000190003). L’intervento, inserito nel programma triennale degli investimenti 2018-2020 per un costo complessivo di Euro 235.678,06, ha consentito la messa a norma antincendio della Palazzina Ambulatori, in conformità al DM 19 marzo 2015.
- Adeguamento edile impiantistico laboratorio PMA embriologia (CUP C94E17000110002). L’intervento, inserito nel programma triennale degli investimenti 2017-2019 per un costo complessivo di Euro 280.000,00, ha portato all’adeguamento dell’area del laboratorio FIVET per l’attività di procreazione medicalmente assistita alle specifiche norme di accreditamento del Centro Nazionale Trapianti.

Beni mobili e tecnologie

Nel corso del 2021 l’Istituto ha dato esito al piano di riorganizzazione della rete ospedaliera della Regione Autonoma FVG - (delibere della Giunta regionale nn. 1224 del 7.8.2020, 1369 dell’11.9.2020 e 1568 del 23.10.2020), acquisendo apparecchiature elettromedicali e beni economici destinate al potenziamento delle terapie intensive e terapie semi intensive dell’Istituto, per un valore complessivo di € 349.803,05 compresa IVA. Con DGR 1315/2021 è stato poi aggiornato l’importo destinato agli adeguamenti del Pronto Soccorso, prevedendo per l’Istituto un ulteriore finanziamento di € 16.000 compresa IVA da destinare all’acquisto di apparecchiature elettromedicali. Tale finanziamento verrà impegnato entro i primi sei mesi del 2022 per l’acquisto di sonde ecografiche wireless.

Ad integrazione della Piano di riorganizzazione succitato, è stato acquisito un ecotomografo ostetrico utilizzato presso l’ambulatorio COVID per la valutazione prenatale ecografica delle pazienti positive o sospette.

La spesa per l’emergenza COVID19 verrà rendicontata secondo le indicazioni regionali.

Apparecchiature elettromedicali

Oltre agli investimenti per rispondere all'emergenza COVID19, sono proseguite le attività ordinarie di aggiornamento e sostituzione di apparecchiature elettromedicali. Vengono di seguito descritti sinteticamente gli investimenti più significativi conclusi, o avviati, nel corso del 2021, ricompresi nel programma triennale in corso di validità, con l'indicazione della relativa fonte di finanziamento:

Descrizione	Fonte di Finanziamento
n. 4 Incubatori CO2	CC Regionale + Fondi propri
n. 12 defibrillatori AED per carrelli d'emergenza	CC Regionale
Aggiornamento apparecchiature per cromatografia liquida	CC Regionale
n. 1 colonna videolaparoscopica 3D/4K	Fondi propri
n. 1 ecotomografo ostetrico top di gamma	CC Regionale
Sistema di monitoraggio remoto delle temperature di frigo-congelatori	CC Regionale
n. 1 topografo corneale	Fondi propri
n.1 monitor celebrale per neonatologia CFM	CC Regionale
Sostituzione ed implementazione di frigo-congelatori	CC Regionale + Fondi propri
n. 15 letti elettrici da degenza	CC Regionale
n. 8 letti elettrici pediatrici	CC Regionale + Fondi propri
n. 1 ecotomografo ginecologico	Fondi propri
Economali ed informatica per OSG – civico 59	CC Regionale

Informatica

In merito ai finanziamenti specifici per la sicurezza informatica (DGR n. 1424 dd. 27/07/2018 e DGR 1909 dd-18/10/2018, nel corso del 2021 è stata aggiornata l'infrastruttura di virtualizzazione con la messa in esercizio di 3 nuovi host aventi caratteristiche superiori ai precedenti divenuti obsolescenti. Sui nuovi host si è così potuto aggiornare il software di virtualizzazione ed iniziare l'aggiornamento delle macchine virtuali con l'acquisizione delle più recenti licenze Microsoft Windows Server DC e relative device cal.

Con gli stessi finanziamenti specifici per la sicurezza informatica si è provveduto per oltre due terzi quota parte a rinnovare postazioni PC obsolescenti: sono state acquistate 62 nuove postazioni PC e 10 notebook.

Per far fronte alle esigenze di archiviazione della ricerca in ambito genetico si è provveduto all'acquisizione di un nuovo apparato destinato allo storage dei dati con capienza iniziale di 600TB con possibilità di espansione futura, quest'ultima indispensabile per far fronte all'incremento continuo del volume dei dati.

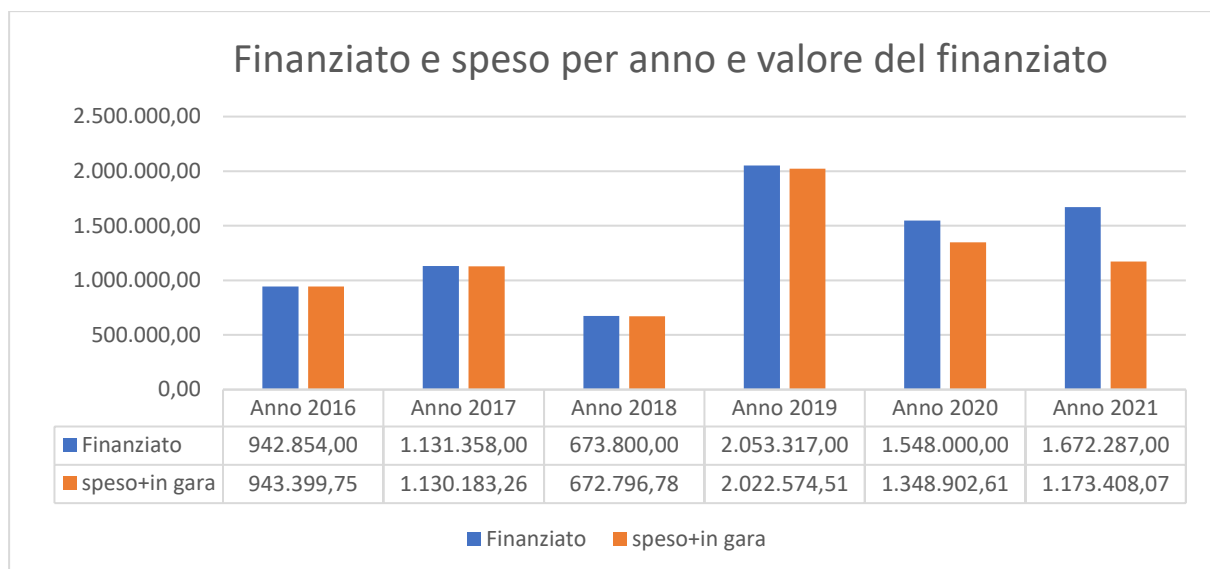
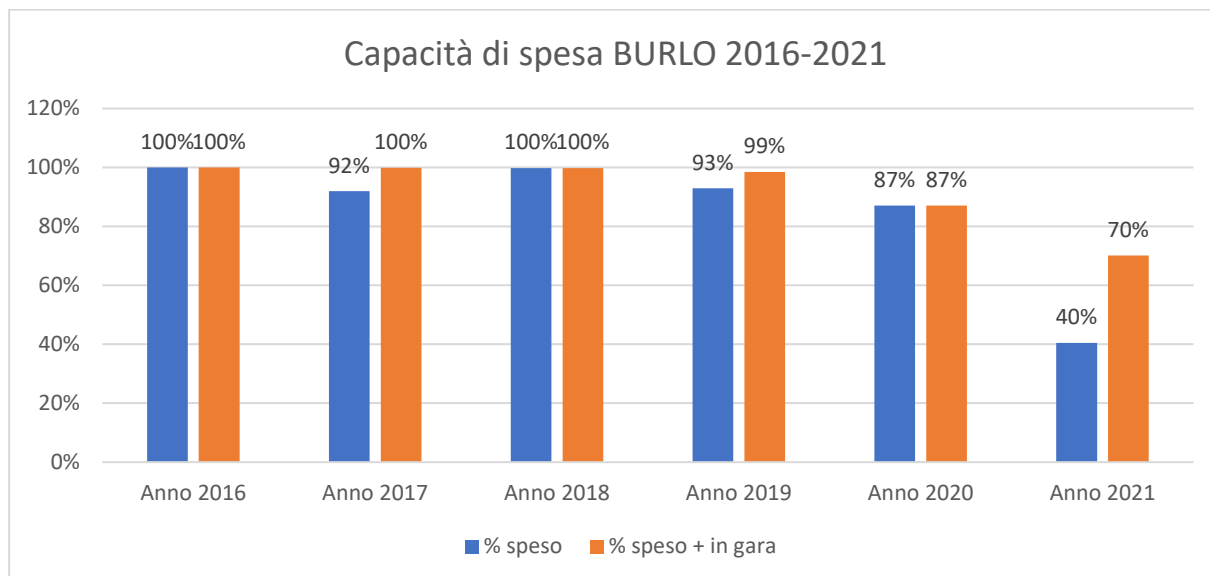
Il sistema Dect preesistente è stato ampliato mediante l'acquisto di 5 nuovi cordless e 5 nuove antenne, quest'ultime finalizzate ad ottimizzare il segnale ed estendere la copertura in aree non coperte.

Nel corso del 2021, non essendo stata ancora scelta una nuova collocazione più conforme agli standard tecnici ed impiantistici per il CED dell'IRCCS come da previsione nell'anno precedente, la S.C. Gestione Tecnica e Realizzazione del Nuovo Ospedale ha provveduto ad installare un nuovo impianto di condizionamento che rispondesse alle esigenze di mantenimento di temperature adeguate al fine di un corretto funzionamento, protezione e salvaguardia degli apparati.

Spesa riassuntiva - 2021

Nel corso del 2021 la SC ingegneria clinica, informatica ed approvvigionamenti ha eseguito ordini per circa 1.650.000,00 euro di beni a patrimonio, con importanti sostituzioni in tutti gli ambiti di interesse della Struttura: apparecchiature elettromedicali, informatica ed economici.

Si allegano i grafici relativi alla capacità di spesa dell'Istituto, confrontando la % di avanzamento della spesa rispetto al finanziato, e affiancando il finanziato con l'impegnato.



3.2 Assistenza territoriale

Non di pertinenza.

3.3 Prevenzione

SCREENING II LIVELLO CERVICE UTERINA

L'IRCCS Burlo Garofolo collabora attivamente alle attività dello screening per la prevenzione del tumore del collo dell'utero, in particolare garantendo, per l'area triestina, le prestazioni e gli approfondimenti diagnostico terapeutici di II livello.

Il 17 Novembre 2021, in occasione del primo anniversario della Strategia globale per eliminare il cancro della cervice uterina come problema di salute pubblica lanciata dall'OMS nel 2020, l'IRCCS Burlo Garofolo ha sviluppato uno spazio di

informazione e prevenzione dedicato ai tumori ginecologici con la pubblicazione sul sito di materiale informativo e di una videointervista al personale dedicato alle attività di screening.

SISTEMI DI SORVEGLIANZA

L'IRCCS Burlo Garofolo prosegue, per conto della Direzione Centrale Salute del Friuli Venezia Giulia, il coordinamento delle attività di sorveglianza di sovrappeso e dell'obesità in regione FVG, che hanno riguardato le seguenti popolazioni: donne in gravidanza, bambini di scuola elementare, adolescenti di scuola media e superiore.

Monitoraggio in:	Ambito	Soggetti coinvolti	Stato del progetto
Gravidanza	Progetto Regione FVG.	Personale dei reparti di Ostetricia	In corso
Scuola elementare (8-9 anni)	Progetto nazionale "OKkio alla Salute" (ISS); rilevazione biennale in campione di scuole del FVG.	Scuola; Dipartimenti di Prevenzione	In corso. Realizzate 6 rilevazioni dal 2008 al 2019, inizialmente biennali, poi triennali. Prossima rilevazione 2023
Adolescenti (11-15 anni)	Progetto internazionale Health Behaviour in School Children (HBSC); 41 paesi coinvolti; in Italia coordinato da ISS; dal 2009/2010 partecipazione della Regione FVG	Scuola	In corso Realizzate 3 rilevazioni (2010, 2014, 2018) Rilevazione 2022 in corso

Monitoraggio dello stato nutrizionale in gravidanza

Progetto supportato dalla DCS Regione Friuli Venezia Giulia

L'eccesso di peso nella donna in gravidanza comporta conseguenze negative per la sua salute e per quella del bambino, nel breve e nel lungo termine. I dati epidemiologici disponibili non sono sufficienti a descrivere la prevalenza del fenomeno e i suoi trend temporali. Per questo motivo si è messo a punto in Friuli Venezia Giulia un sistema di sorveglianza regionale sostenibile che fornisca dati annuali di prevalenza di sovrappeso/obesità in donne in gravidanza e che permetta di metterli in relazione con variabili sociodemografiche.

Metodi. Donne in gravidanza che accedono al sistema sanitario regionale per il primo controllo ecografico e successivamente partoriscono in punti nascita della Regione. La sorveglianza prevede due momenti di rilevazione: primo controllo ecografico (11a-14a settimana di EG); termine della gravidanza (sala parto). Gli esiti di interesse sono: BMI preconcezionale, con peso autodichiarato dalla gestante; incremento ponderale in gravidanza (statura e peso misurati alla prima ecografia e a termine gravidanza). I dati raccolti alla prima ecografia sono inseriti nel "G2 clinico", il sistema in uso in FVG per registrare i dati clinici dei pazienti, quelli raccolti in sala parto nel flusso CeDAP, da cui sono desunte anche variabili sociodemografiche di interesse (area geografica di residenza, età, scolarità, nazionalità). L'analisi statistica: descrittiva, dopo data linkage tra "G2 clinico" e CeDAP. Attualmente il sistema di monitoraggio è totalmente integrato nel flusso CeDAP.

Risultati. In FVG, nel periodo 2015-2020, il 19,7% delle donne hanno iniziato la gravidanza in sovrappeso, l'8,7% in condizione di obesità e il 5,1% in sottopeso. Il trend temporale evidenzia un costante aumento della prevalenza di sovrappeso e obesità nella nostra regione, che ha superato il 30% nel 2020. Le donne con età <20 anni hanno una maggiore prevalenza di

sottopeso, mentre le donne di età più avanzata di sovrappeso/obesità. La prevalenza di sovrappeso/obesità è più alta nelle donne con bassa scolarità (40,3% in quelle con scolarità medio bassa) e di cittadinanza straniera (34,9% vs 21,3% delle italiane).

OKkio alla Salute

OKkio alla SALUTE è un progetto nazionale promosso nel 2007 dal Ministero della Salute insieme con il MIUR ed è coordinato dall'Istituto Superiore di Sanità in collaborazione con le Regioni. L'IRCCS Burlo Garofolo funge da referente regionale presso l'Istituto Superiore di Sanità.

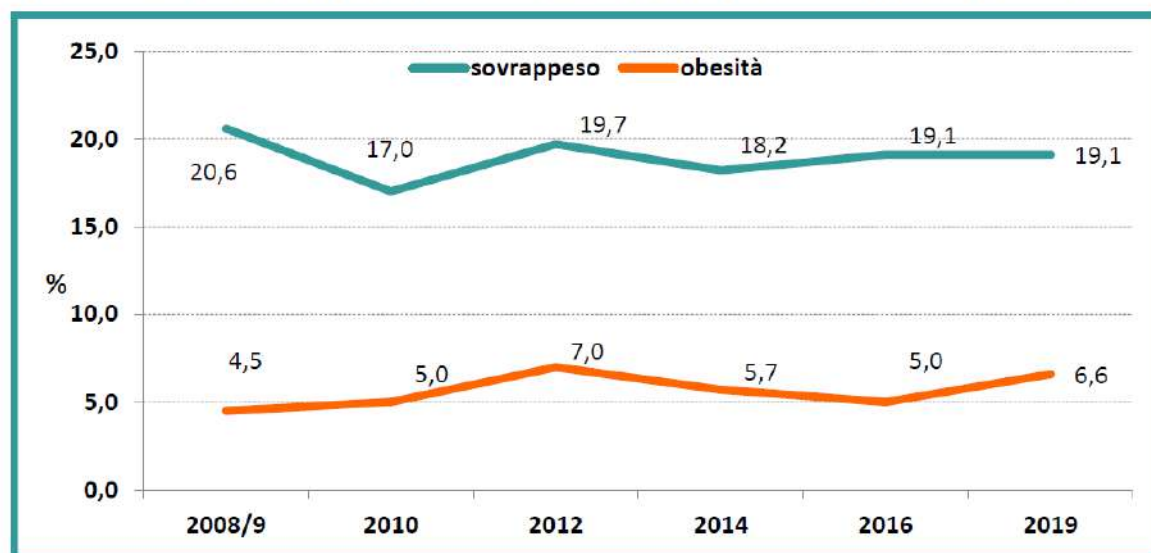
Questo sistema di sorveglianza raccoglie periodicamente informazioni su peso corporeo, statura, alimentazione, attività fisica e altri aspetti della salute su un campione rappresentativo di bambini della scuola primaria. Lo scopo principale di OKkio alla SALUTE è di comprendere la dimensione del fenomeno dell'obesità e del sovrappeso tra i bambini, seguirne l'andamento nel tempo e valutare la presenza di alcuni fattori correlati per programmare interventi efficaci di promozione della salute.

Ad oggi a livello nazionale sono state realizzate cinque raccolte dati: 2008/9, 2010, 2012, 2014, 2016 e 2019. La nostra Regione ha partecipato a tutte queste rilevazioni. La prossima rilevazione è prevista nel 2023.

L'approccio adottato è quello della sorveglianza di popolazione, basata su indagini epidemiologiche ripetute a cadenza regolare, su campioni rappresentativi della popolazione in studio. La popolazione identificata per la rilevazione è quella delle scuole elementari, in particolare della classe terza (circa 8 anni di età). Il metodo di campionamento prescelto è quello "a grappolo", con estrazione delle classi da valutare a partire dalle liste di campionamento predisposte dagli Uffici Scolastici. La rilevazione del peso del bambino e delle altre variabili di interesse avviene a scuola, nel periodo aprile-maggio, ad opera di operatori sanitari dei Dipartimenti di prevenzione, opportunamente addestrati.

In Friuli Venezia Giulia nel 2019 hanno partecipato 69 scuole per un totale di 1233 bambini coinvolti.

Trend regionale sovrappeso e obesità, Regione Friuli Venezia Giulia, OKkio alla SALUTE



Health Behaviour in School Children (HBSC)

Lo studio HBSC (Health Behaviour in School-aged Children – Comportamenti collegati alla salute in ragazzi di età scolare) è un'indagine internazionale coordinata dall'Ufficio regionale dell'Organizzazione Mondiale della Sanità per l'Europa che si svolge ogni 4 anni con l'obiettivo di monitorare, descrivere e comprendere i fenomeni e i comportamenti correlati con la salute presente e futura nella popolazione pre-adolescente quali: abitudini alimentari scorrette, sedentarietà, abuso di alcol,

consumo di tabacco, uso di sostanze stupefacenti, gioco d'azzardo, abitudini sessuali, infortuni. L'indagine coinvolge ragazzi di 11, 13 e 15 anni.

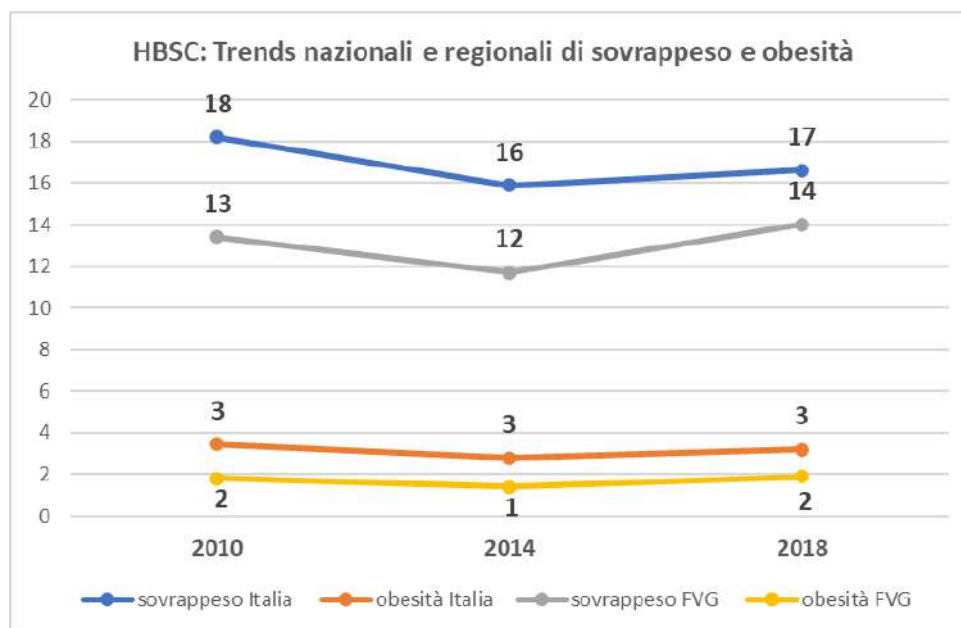
Lo studio HBSC è attivo in Italia dal 2002 e dal 2010 ha previsto una rappresentatività sia nazionale che regionale, permettendo di avere dati a livello di ciascuna regione, elemento essenziale per definire politiche di intervento. È coordinato a livello nazionale dall'Istituto Superiore di Sanità.

La nostra Regione ha partecipato alla raccolta dati negli anni 2010, 2014 e 2018. È attualmente in corso la raccolta dati relativa al 2022.

Il metodo di campionamento prescelto è quello "a grappolo", con estrazione delle classi da valutare a partire dalle liste di campionamento predisposte dagli Uffici Scolastici. Lo strumento utilizzato per la raccolta delle informazioni è un questionario, auto-compilato dai ragazzi in forma anonima, che comprende sei sezioni riguardanti: dati anagrafici (età, sesso, struttura familiare); classe sociale (occupazione e livello di istruzione dei genitori); indicatori di benessere percepito (stato di salute e di benessere); autostima (valutazione del proprio aspetto fisico e del grado di accettazione di sé); rete di sostegno socio-affettivo (rapporto con i genitori, i coetanei, l'ambiente scolastico); comportamenti collegati alla salute (attività fisica e tempo libero, abitudini alimentari e igiene orale, alcol e fumo).

Nel 2018 sono state campionate 121 classi per la scuola secondaria di I grado (Classe I e III) e 73 classi di per la scuola secondaria di II grado (Classe II), per un totale di 194 classi. Considerando anche le eventuali classi di riserva utilizzate, hanno restituito i questionari compilati 192 classi con una rispondenza complessiva del 99%, per un totale di 3143 studenti coinvolti.

Come si può vedere nella figura, rispetto allo stato nutrizionale il trend nella nostra regione appare sostanzialmente stabile e con valori al di sotto rispetto alla media nazionale.



Nel corso del 2021 si è contribuito alla scrittura del Piano Regionale Prevenzione 2020-2025 della Regione Friuli Venezia Giulia contribuendo al Programma PL 14 "Investire in salute nei primi 1000 giorni" e predisponendo il "Profilo di salute ed equità 2020" della Regione, allegato al Piano.

Sono inoltre proseguite le altre attività presenti nel precedente Piano della Prevenzione e coordinate dall'IRCCS nell'ambito dei programmi di sorveglianza nonché quelle collegate alla formazione degli operatori sanitari nella tematica dell'alimentazione infantile, in particolare nell'ambito dell'allattamento al seno, come meglio descritto nella rendicontazione delle progettualità regionali.

3.4 Ricerca

a) Stato dell'arte

L'Istituto di Ricovero e Cura a Carattere Scientifico Burlo Garofolo è un ospedale di eccellenza che persegue finalità di ricerca, prevalentemente clinica e traslazionale, nel campo biomedico ed in quello della organizzazione e gestione dei servizi sanitari ed effettua prestazioni di ricovero e cura di alta specialità.

Anche parte delle strutture amministrative (SSD Politiche del personale, SC Ingegneria clinica, Informatica e Approvvigionamenti, SC Gestione Economico – Finanziaria, SC Affari Generali e Legali), pur non avendo riscontro nella produzione scientifica di un IRCCS, partecipano alla gestione e rendicontazione delle attività conseguenti ai progetti di ricerca stessi.

b) Obiettivi dell'esercizio relativi alle strutture e all'organizzazione della ricerca

Causa la pandemia COVID-19 e la conseguente proroga a tutto il 2021 della Programmazione Triennale 2018-2020, al Ministero della Salute (Ministry of Health – MOH) nel corso del 2021 sono state fornite da tutti gli IRCCS le proposte relative alla Programmazione Triennale degli Istituti di Ricovero e Cura a Carattere Scientifico (IRCCS) per il periodo 2022-2024 comprensive delle linee di ricerca.

Secondo la Programmazione Triennale degli IRCCS 2022-2024, approvata in data 23/12/2021 dal MOH, a seguito del parere del Comitato Tecnico Scientifico istituito presso il medesimo dicastero a partire dal 1° gennaio 2022 le attività di ricerca degli IRCCS dovranno essere programmate, al fine di consentire il benchmarking internazionale, con riferimento alle "Major Diagnostic Categories" (MDC), raggruppamento in 25 categorie diagnostiche principali del sistema di classificazione "Diagnosis Related Group" (DRG), in cui ciascun gruppo comprende tutte le diagnosi correlate ad un determinato criterio di rilevanza clinica, anatomico o eziologico.

Al fine di rendere la classificazione adottata da ogni IRCCS coerente con le proprie attività assistenziali, il MOH ha inteso affiancare alle Aree Tematiche Principali le cosiddette "Patologie Integrate", patologie che pur rientrando in aree tematiche diverse da quella principale sono di norma gestite da specialisti, sia dell'area tematica principale, sia di un'area tematica diversa, nonché le "Patologie Correlate" patologie afferenti ad una area tematica diversa ma che risultano rilevanti per la terapia, la prevenzione e la riabilitazione di patologie che rientrano nell'area tematica principale considerando però che in tale area rientrino solo patologie che debbano essere prese necessariamente in considerazione solo per la corretta gestione del paziente affetto dalla patologia primaria.

La classificazione adottata dall'IRCCS Burlo è "Istituto Monotematico di Area Pediatrica".

Nell'anno 2021, peraltro, la programmazione dell'attività si è sviluppata seguendo ancora gli ambiti e aree di punta delle attività di ricerca dell'Istituto precedentemente approvati:

Linea 1 - salute riproduttiva, medicina materno fetale e neonatologia.

Responsabile: prof. Giuseppe Ricci

L'attività di ricerca si focalizza sullo studio dei meccanismi immunologici sottostanti alla riproduzione ed alla gravidanza e sul ruolo delle infezioni in gravidanza, ai fini della prevenzione e trattamento della sterilità, della poliabortività e del parto pretermine; sulla diagnostica prenatale di anomalie malformative e sulla validazione di marcatori precoci di alterazioni cromosomiche; sullo sviluppo e validazione di marcatori di benessere fetale e sulla gestione della gravidanza e del parto, in particolare ad alto rischio; su aspetti psicosociali della gravidanza e della nascita; sulla ricerca in campo neonatologico, con

particolare attenzione alla farmacologia e farmacogenetica neonatali ed agli approcci innovativi finalizzati alla individualizzazione ed all'ottimizzazione delle cure neonatali.

La linea di ricerca si pone quali obiettivi la prosecuzione della ricerca eziologica, gli interventi di prevenzione e l'avanzamento diagnostico-terapeutico al fine di assicurare migliori opportunità di esito riproduttivo anche nelle situazioni di maggior rischio nonché individualizzare e ottimizzare le cure neonatali.

Nello specifico la ricerca si sviluppa nei seguenti programmi:

Aspetti psicosociali della salute materno-infantile e interventi finalizzati al miglioramento della comunicazione medica;

Diagnostica e interventistica mini-invasiva nella donna in età riproduttiva;

Diagnostica prenatale di anomalie malformative e funzionali;

Fisiopatologia e approcci innovativi alla diagnostica ed alla prevenzione delle infezioni materno-fetali;

Individualizzazione delle cure neonatali;

Neurosviluppo del neonato;

Prevenzione e diagnosi dell'endometriosi e delle patologie onco-ginecologiche;

Salute riproduttiva, gravidanza e sue complicanze;

Sviluppo e validazione di marker di benessere fetale e gestione della gravidanza e del parto ai fini della prevenzione;

Sviluppo e valutazione di programmi sanitari internazionali materno-infantili.

Linea 2: Scienze mediche e chirurgiche dell'infanzia e dell'adolescenza

Responsabile prof. Egidio Barbi

La finalità generale dell'attività di ricerca è lo studio di malattie rare e polifattoriali, di patologie infiammatorie e disordini dell'immunità, di malattie metaboliche, delle patologie autoimmuni dell'intestino, di tumori infantili. Le attività di ricerca comprendono una varietà di approcci, tra loro integrati, costituiti da studi di genetica di popolazione, studi di meccanismi molecolari, studi di immunogenetica e di farmacogenetica, sviluppo e validazione di test diagnostici, trial terapeutici e studi epidemiologici. La ricerca in ambito chirurgico è centrata sullo sviluppo e valutazione di tecniche chirurgiche con applicazioni nei diversi settori disciplinari.

Nello specifico la ricerca si sviluppa nei seguenti programmi:

Epidemiologia e prevenzione di esposizioni ambientali e stili di vita a rischio;

Trial terapeutici e sviluppo e validazione di test diagnostici;

Approcci innovativi alla diagnosi e trattamento delle perdite uditive;

Approcci innovativi in sedazione procedurale, terapia del dolore e anestesiologia pediatrica;

Malattie metaboliche e endocrinologiche;

Meccanismi molecolari, approcci diagnostici e terapeutici nelle MICI e in altre patologie gastrointestinali;

Patologie infiammatorie e disordini dell'immunità: studi di genetica, meccanismi molecolari, immunogenetica e farmacologia;

Patologie neurologiche e neurosviluppo;

Sviluppo e valutazione di nuove tecniche in chirurgia pediatrica;

Tumori infantili.

Linea 3: Innovazione e diagnostica avanzata in area materno infantile

Responsabile: prof. Paolo Gasparini

L'attività di ricerca si focalizza su aspetti di diagnostica avanzata con particolare riguardo alla genetica, alla bioinformatica e alla personalizzazione delle cure; su tecniche diagnostiche e biomateriali innovativi; sull'innovazione in sistemi informatici e telemedicina; su sviluppo e sperimentazione di modelli innovativi per il trasferimento di conoscenze e per valutazione e miglioramento della qualità dei servizi sanitari. Tutti i programmi menzionati sono centrati sugli aspetti riguardanti la salute della donna e del bambino.

In questi anni all'IRCCS Burlo vi è stato un notevole sviluppo ed implementazione di tecniche diagnostiche innovative e avanzate, con particolare attenzione alle cosiddette tecniche "omiche" (genomica, proteomica, metabolomica, ecc.) per la diagnosi di malattie ereditarie, oncologiche ed infettive di interesse pediatrico, materno e legato alla salute della donna.

Nello specifico la ricerca si sviluppa nei seguenti programmi:

- Caratterizzazione e diagnostica di malattie ematologiche su base genetica;
- Genetica di popolazione finalizzata allo studio di malattie polifattoriali e di tratti complessi;
- Innovazione in sistemi informatici e telemedicina;
- Microbioma: modificazioni della flora batterica e meccanismi fisiopatologici;
- Sviluppo di marker e nanovettori;
- Trasmissione di agenti infettivi e infezioni sessualmente trasmesse.

L'Istituto negli ultimi anni si è inserito in importanti network di ricerca. Tra questi si rilevano in ambito pediatrico:

- INciPiT (Rete Italiana per le Sperimentazioni Cliniche in Pediatria). È proseguita la partecipazione a "Conect4Children" (c4c – Collaborative network for European clinical trials for children), una rete collaborativa europea che mira a promuovere le sperimentazioni cliniche volte allo sviluppo dei farmaci e terapie per la popolazione pediatrica. L'Istituto è partner della sperimentazione TREOCAPA "Studio europeo di fase II/III, multicentrico, randomizzato, in doppio cieco riguardante il trattamento profilattico con acetaminofene (paracetamolo) nei primi 5 giorni di vita in neonati estremamente pretermine. - Parte di fase III" (referente dott. Matteo Pavan - SC Neonatologia). È stata approvata anche la sperimentazione "Effetti di un farmaco oggetto di studio (rilematovir) negli infanti e nei bambini e successivamente nei neonati in ospedale con infezione respiratoria dovuta a VRS -Studio DAISY (referente dott. Alessandro Amaddeo - SC Pediatria d'Urgenza e PS Pediatrico). È in atto l'iter di valutazione per l'approvazione dello "Studio KD-CAAP: Studio multicentrico, randomizzato, open-label, endpoint valutati in cieco, di confronto tra la terapia di corticosteroidi più immunoglobulina intravenosa (IVIG) e aspirina, versus IVIG e aspirina per la prevenzione di aneurismi dell'arteria coronaria nella malattia di Kawasaki" (referente prof. Andrea Taddio – SCU Clinica Pediatrica).
- EPTRI (European Paediatric Translational Research Infrastructure, <https://eptri.eu/>). Nell'anno trascorso è stato formalizzato l'accordo per la creazione di una joint research unit (JRU) per lo svolgimento di attività di ricerca e sviluppo all'interno dell'infrastruttura European Paediatric Translational Research Infrastructure eptri-it (EPTRI Italia). EPTRI è un'iniziativa paneuropea che coinvolge centinaia di unità di ricerca riunite per potenziare la ricerca pediatrica attraverso l'implementazione di modelli collaborativi innovativi che facilitino l'introduzione di nuovi strumenti e pratiche per lo sviluppo di farmaci per bambini. L'Istituto contribuirà alla missione dell'infrastruttura mettendo a disposizione all'interno di EPTRI le proprie tecnologie sviluppate nell'ambito della ricerca pediatrica

- IDEA (Associazione Italian DEvelopmental Age Health Network (IDEA Network) - Rete Italiana salute Dell'Età evolutiva (Rete IDEA). Nel corso del 2021 è proseguita la collaborazione con i centri partner della Rete IDEA che ha portato all'elaborazione di nuove progettualità.
- NETVAL (Network per la Valorizzazione della Ricerca). Analogamente a quanto accaduto nel corso del 2020, non si è svolta l'annuale Summer Conference, che è stata compensata dall'organizzazione di diversi webinar a cui l'Istituto ha partecipato.
- GBD. Il GBD project (coordinato dall'Institute for Health Metrics and Evaluation – IHME, Università di Washington) è la più rilevante iniziativa epidemiologica al mondo, raccoglie e analizza informazioni su centinaia di cause di morte e malattie in quasi 200 Paesi. Il network dei collaboratori italiani del Global Burden of Disease (Italian GBD Initiative), da noi coordinato, nel corso del 2021 ha superato i 100 ricercatori aderenti. Il network ha prodotto tre importanti analisi sulle stime italiane: doi: 10.19191/EP21.5.P411.107; doi: 10.1007/s00415-021-10774-5; doi: 10.1177/2047487320949414. Nel corso del 2021 sono state completate le stime regionali, che verranno pubblicate entro nel corso del 2022, permettendo a livello regionale e nazionale, di disporre di stime sul peso di singole patologie e fattori di rischio, per il periodo 1990-2020, per sesso ed età, sia in termini di disabilità che di mortalità prematura. Tali stime, grazie alla collaborazione tra Italian GBD Initiative e IHME, saranno accessibili gratuitamente a tutti
- WHO. Il Centro Collaboratore dell'Organizzazione Mondiale per la Sanità (CC OMS) per la Salute Materno Infantile, attivo dal 1992 ed unico centro collaboratore dedicato alla salute materno infantile in Italia nel corso del 2020 è stato riconfermato per ulteriori 4 anni. Tale riconoscimento all'Istituto rafforza il ruolo internazionale e di riferimento del nostro Ente confermando l'impegno e la collaborazione con agenzie delle Nazioni Unite, come l'UNICEF e UNFPA, nonché con numerose altre istituzioni, italiane e straniere, quali Università, Centri di Ricerca, Ministeri, Organizzazioni governative e non governative. Queste attività includono:
 - Supporto tecnico all'OMS per lo sviluppo di: linee guida, manuali e pacchetti di formazione, standards e indicatori, strumenti - in particolare strumenti per la valutazione della qualità delle cure-, politiche e documenti strategici;
 - Sostegno all'implementazione delle raccomandazioni e dei programmi dell'OMS, in particolare in paesi a basso e medio reddito;
 - Ricerca in ambito materno infantile, inclusa la ricerca sui servizi sanitari.

Nel corso del 2021 l'Istituto ha proseguito la partecipazione a numerose sperimentazioni cliniche profit e non profit e studi osservazionali.

4 L'ATTIVITÀ DEL PERIODO

4.1 Assistenza ospedaliera

a) Confronto dati di attività degli esercizi 2021 e 2020

Anche l'anno 2021 è stato inevitabilmente condizionato dal permanere dello stato di emergenza, i cui effetti continuano a ripercuotersi sulle performance dell'organizzazione a causa delle misure di prevenzione introdotte nei percorsi clinico assistenziali.

Sono, infatti, ancora operativi provvedimenti che modificano le regole di accesso alle prestazioni ed i percorsi dei pazienti all'interno del comprensorio e la programmazione delle attività ambulatoriali e di ricovero è ancora condizionata dall'accertamento delle condizioni di contagiosità, dalla garanzia di distanziamento e dall'applicazione di misure di prevenzione (sanificazione di locali e attrezzature, utilizzo di DPI, disponibilità di locali dedicati a pazienti sospetti/infetti, ...).

Il sistema di regole e controlli è oggetto di una costante revisione al fine di adeguarlo alle diverse fasi della pandemia, soprattutto con l'obiettivo di minimizzare la riduzione dell'attività sanitaria causata dalla gestione dell'emergenza pandemica, pur mantenendo idonei standard di sicurezza.

Obiettivo del 2021 è stato quello di aumentare l'attività, riportandone i volumi ai livelli prepandemici (anno 2019). In particolare, dal mese di luglio, grazie all'utilizzo del finanziamento per il recupero delle liste d'attesa, ex DL 104/2020, è stata rivista la programmazione dell'attività ambulatoriale e degli interventi chirurgici secondo le regole definite dalla DGR 1036/2021. Il trend di recupero è stato rallentato/annullato dalla grave situazione dell'organico del personale medico dell'anestesia e rianimazione, che, rispetto alla dotazione standard, vede, da molti mesi, l'assenza di numerose unità e dell'organico del personale medico della Ostetricia e ginecologia, a causa della quale l'effetto delle risorse investite è stato solo quello di contenere una ulteriore riduzione dell'attività.

La numerosità delle prestazioni erogate è stata, inoltre, condizionata dagli effetti della pandemia (sospensione di interventi per positività o quarantena, difficoltà nel reclutamento dei pazienti extraregione, sospensione delle attività per assenze del personale, ...), soprattutto per l'area pediatrica medica.

La contrazione dell'attività di day hospital, soprattutto in area pediatrica, è, in parte, determinata dal trasferimento al regime ambulatoriale di prestazioni erogate a scopo diagnostico in regime di ricovero diurno.

Nel corso dell'anno n. 9 sedute operatorie sono state assegnate alla Chirurgia e alla Urologia di ASUGI, per l'esecuzione di interventi per patologia oncologica non eseguiti a causa della sospensione dell'attività finalizzata al recupero di risorse da dedicare alla gestione della pandemia.

Rimangono operativi l'accordo con l'Azienda Sanitaria Universitaria Giuliano Isontina (ASUGI), per la gestione delle donne gravide Covid positive di tutta l'area giuliano isontina e la disposizione regionale per il ricovero in Istituto dei bambini Covid positivi del FVG che necessitano di ricovero ordinario.

ATTIVITÀ DI RICOVERO

I dati di attività esposti nelle tabelle seguenti evidenziano quanto segue:

AREA PEDIATRICA MEDICA

La pandemia ha continuato a condizionare, riducendola, l'attività dell'area medica pediatrica, non consentendo il completo riallineamento ai volumi di attività del 2019.

Il Pronto soccorso pediatrico/Pediatria d'urgenza è la struttura maggiormente coinvolta nella gestione del paziente con Covid 19, supportate in questa attività dalla Clinica pediatrica.

La Pediatria d'urgenza ha registrato un incremento dell'attività di ricovero, sia nei posti letto dedicati al Covid che in quelli ordinari. Questo trend ha caratterizzato anche la Neuropsichiatria infantile, i cui ricoveri ordinari hanno registrato un aumento del 20% rispetto alla fase pre pandemica, per ragioni che possono essere fatte risalire al disagio adolescenziale secondario all'isolamento e alla mancanza di socialità.

Si conferma il ruolo dell'IRCCS nell'ambito dell'immunologia, delle intolleranze alimentari, delle patologie neuropsichiatriche comuni nell'infanzia quali l'epilessia, l'autismo e delle disabilità intellettive ed i disturbi dell'apprendimento.

È proseguito nel corso del 2021, il servizio di cura delle malattie rare, secondo un approccio multidisciplinare e multispecialistico che consente non solo di gestire il bambino con malattia rara, ma anche di svolgere numerose ricerche volte a migliorare la presa in carico globale e la qualità di vita. Il Burlo rimane all'avanguardia nelle terapie delle malattie rare. Continua la somministrazione dello "spinraza" per la cura dell'atrofia muscolare spinale, una gravissima malattia che colpisce l'apparato neuromuscolare. Inoltre, si è concluso uno studio europeo, a cui il Burlo ha partecipato, che ha permesso di vedere concretizzarsi un ottimo risvolto terapeutico per la cura della mannosidosi alfa, malattia che causa ritardo mentale, miopia e ipoacusia.

L'attività della SC Oncoematologia pediatrica ha subito una contrazione, dovuta, principalmente, alla difficoltà nel trasferimento dei pazienti da paesi stranieri legate alle misure di controllo della pandemia. È proseguita l'attività di trapianto di midollo osseo su pazienti con patologie oncoematologiche. In particolare, anche nel corso del 2021 sono stati eseguiti 10 trapianti allogenici, numero minimo di procedure previsto dagli standard del Registro Italiano dei Donatori di Midollo Osseo per l'attivazione della ricerca di un donatore di Cellule Staminali Emopoietiche non familiare. La ratifica formale del programma trapianti metropolitano del FVG, avvenuta con DGR 1965/2021, dovrà trovare la sua realizzazione sostanziale attraverso atti e protocolli condivisi fra i 5 enti del FVG che ne fanno parte.

Il 2021 ha visto il consolidarsi dell'attività di diagnostica di laboratorio svolta dalla Clinica pediatrica nell'ambito dell'immunologia, ematologia e della gastroenterologia pediatrica.

Nel corso dell'anno, si è consolidata l'attività del centro di riferimento per la terapia antalgica e le cure palliative in ambito neonatale/pediatrico/adolescenziale, sia per quanto riguarda l'attività clinico assistenziale svolta in sede che quella di supporto, di supervisione clinica e di consulenza all'attività di assistenza domiciliare su tutto il territorio regionale, favorite dalla necessità di trovare soluzioni di assistenza e cura ai pazienti alternative all'ospedale per evitare accessi non indispensabili alle strutture ospedaliere impegnate nel contrasto alla pandemia.

Importante l'attività svolta dai professionisti dell'area pediatrica assieme all'ufficio OMS (Organizzazione Mondiale Sanità) del Burlo, all'interno di un network regionale e nazionale di pediatri ospedalieri e di famiglia, per la condivisione giornaliera, in tempo reale con mailing list, del numero contagi e la segnalazione eventuali criticità.

Il Burlo è stato individuato, nel 2020, dalla Direzione Centrale Salute quale struttura presso la quale centralizzare i pazienti Covid positivi in età pediatrica della regione FVG che necessitano di ricovero, ordinario, semintensivo o intensivo. Nel corso del 2021 sono stati ricoverati 42 bambini (età <= 18 anni) con diagnosi correlate al Covid.

L'attività di terapia intensiva neonatale ha registrato un notevole incremento nel periodo ottobre-dicembre a causa dell'aumento di bronchioliti e in particolar modo di bronchioliti da virus respiratorio sinciziale, dato registrato in tutta Italia e oggetto di uno studio in collaborazione con gli ospedali pediatrici di AOPI.

È proseguito nel corso del 2021, il percorso di Unicef teso a proporre argomenti riguardanti la promozione e protezione dell'allattamento e l'alimentazione dei bambini nei primi mille giorni di vita, in un'ottica di promozione della salute di mamma e bambino in quello che si definisce "Percorso Nascita".

AREA CHIRURGICA PEDIATRICA

L'attività dell'area chirurgica è ripresa rispetto all'anno 2020, raggiungendo quasi i livelli del 2019, grazie anche alle sedute operatorie aggiuntive, realizzate grazie all'utilizzo dei finanziamenti statali dedicati all'abbattimento delle liste d'attesa. I risultati sono, tuttavia, inferiori alle aspettative a causa della carenza di anestesisti, a causa della quale il numero di sedute chirurgiche programmate giornalmente è risultato costantemente inferiore allo storico. Questo vale in particolare per la SC di ORL e Audiologia che ha accusato una grave riduzione dell'attività di ricovero sia diurno che ordinario, alla quale hanno contribuito da un lato le disdette dei pazienti legate al Covid e, dall'altro, assenze, anche prolungate, del personale, alle quali non è stato possibile sopperire con nuove assunzioni o prestazioni aggiuntive.

Nel contesto chirurgico, vi sono alcuni ambiti di alta specializzazione che meritano di essere sottolineati e che, in linea di massima, hanno mantenuto l'attività, come gli interventi di impianti cocleari e di artrodesi vertebrale, erogati sia a favore di pazienti regionali che extraregionali. In particolare gli interventi di artrodesi hanno superato quelli effettuati nel corso del 2019.

Si svilupperà ulteriormente, nel corso del 2022 l'attività di impiantologia altamente specializzata per curare pazienti affetti da sordità.

Si è consolidata l'attività urologica in età pediatrica, dedicata, in particolare a pazienti con disturbi di continenza e funzione vescicale. Continua l'attività di chirurgia pediatrica specialistica anche nell'ambito delle patologie collegate alle malformazioni intestinali. È, inoltre, ripresa l'attività, ambulatoriale e di ricovero, presso l'Azienda sanitaria Friuli Occidentale, nell'ottica di una progressiva attuazione della rete pediatrica.

La SC Oculistica del Burlo è Centro di Riferimento regionale per l'età pediatrica di alcune malattie rare in campo oftalmologico, garantendo le prestazioni chirurgiche necessarie al loro trattamento.

L'attività di Odontoiatria pubblica è stata garantita dalla SSD di Odontostomatologia, che ha subito ancora delle contrazioni dovute alle misure anti Covid.

AREA OSTETRICO-GINECOLOGICA

La gestione dell'emergenza pandemica ha richiesto l'individuazione di percorsi e aree dedicate alla gravidanza fisiologica e patologica e ai parti, naturali e cesarei, con un importante sforzo organizzativo.

In base ad un accordo con l'Azienda Sanitaria Universitaria Giuliano Isontina (ASUGI), l'Istituto risulta la struttura di riferimento per la gestione delle donne gravide Covid positive di tutta l'area giuliano isontina.

Relativamente alla gravidanza a rischio e alla diagnosi prenatale è proseguito il percorso di integrazione multidisciplinare. La crescente complessità, insita nel terzo livello di assistenza ostetrica, non influisce sul tasso di tagli cesarei, che, al contrario, mostra un trend in decremento.

Particolare impegno è stato assicurato per mantenere un adeguato collegamento fra ospedale e territorio per le donne in gravidanza, nei percorsi pre e post-natali.

È ripresa l'attività ginecologia (interventi per neoplasie, endometriosi e patologie del pavimento pelvico), anche grazie all'utilizzo del finanziamento statale dedicato, nonché l'attività della Procreazione Medicalmente Assistita, elaborando anche percorsi condivisi con le altre strutture regionali (è stato in particolare condiviso con la PMA dell'Azienda sanitaria Friuli Occidentale il percorso sulla preservazione della fertilità dei pazienti oncologici).

Tab. 1a – SINTESI ATTIVITÀ OSPEDALIERA

ATTIVITÀ DI RICOVERO fonte SDO portale SISR 16/04/2021	anno 2019	anno 2020	anno 2021	Δ 2021/2020	Δ % 2021/2020
Numero totale di ricoveri	11.082	10.026	10.169	143	1%
Numero totale di ricoveri senza DRG 391 (neonato sano)	10.342	9.303	9.373	70	1%
Ricoveri ordinari	7.497	6.810	6.636	-174	-3%
Ricoveri DH	3.585	3.216	3.533	317	10%
Numero parti (fonte SDO)	1.371	1.411	1.351	-60	-4%
<i>Giornate di degenza</i>					
giornate di degenza RO	28.162	26.481	27.040	559	2%
giornate di degenza DH	6.071	5.266	6.171	905	17%
Degenza media RO	3,58	4,28	4,66	0	9%
Degenza media DH	2,05	1,62	1,74		
Tasso di occupazione RO	80%	71%	76%		
Tasso di occupazione DH	73%	73%	86%		

Tab. 1b – SINTESI ATTIVITÀ DEL PRONTO SOCCORSO

PRONTO SOCCORSO fonte BO - base dati SEI 25/02/2021	anno 2019	anno 2020	anno 2021	Δ 2021/2020	Δ % 2021/2020
numero accessi	25.073	15.530	19.865	4.335	28%
numero accessi per triage					
<i>codice rosso</i>	52	55	43	-12	-22%
<i>codice giallo</i>	1.861	1.124	1.366	242	22%
<i>codice verde</i>	15.552	8.562	10.664	2.102	25%
<i>codice bianco</i>	7.608	5.789	7.792	2.003	35%
numero osservazioni brevi	889	695	936	241	35%
tempo medio di attesa alla visita per codice triage					
<i>codice rosso</i>	00:11	00:11	00:10		
<i>codice giallo</i>	00:10	00:10	00:12		
<i>codice verde</i>	00:40	00:29	00:33		
<i>codice bianco</i>	00:44	00:28	00:28		
ricoveri su totale accessi	676	636	744		
% ricoveri su totale accessi	2,70%	4,10%	3,75%		
ricoveri su totale accessi suddiviso per triage					
<i>codice rosso (N)</i>	28	29	23		
<i>%</i>	54%	53%	53%		
<i>codice giallo (N)</i>	301	226	272		
<i>%</i>	16%	20%	20%		
<i>codice verde (N)</i>	270	291	328		
<i>%</i>	2%		3%		
<i>codice bianco (N)</i>	77	90	121		
<i>%</i>	1%	2%	2%		
numero indagini radiologiche richieste	5.284	4.352	5.445	1.093	25%

Tab. 1c – SINTESI DRG

Attività di ricovero primi 20 DRG per peso e frequenza - anno 2021				
Codice DRG	Descrizione DRG	Peso DRG	Frequenza	freq*peso
359	INTERVENTI SU UTERO E ANNESSI NON PER NEOPLASIE MALIGNI SENZA CC	0,98	537	525,45
373	PARTO VAGINALE SENZA DIAGNOSI COMPLICANTI	0,44	985	437,24
546	ARTRODESI VERTEBRALE ECCETTO CERVICALE CON DEVIAZIONE DELLA COLONNA VERTEBRALE O NEOPLASIA MALIGNA	5,01	66	330,59
387	PREMATURITÀ CON AFFEZIONI MAGGIORI	3,53	72	254,28
492	CHEMIOTERAPIA ASSOCIATA A DIAGNOSI SECONDARIA DI LEUCEMIA ACUTA O CON USO DI ALTE DOSI DI AGENTI CHEMIOTERAPICI	1,49	107	159,91
225	INTERVENTI SUL PIEDE	0,88	177	156,22
481	TRAPIANTO DI MIDOLLO OSSEO	15,51	10	155,11
538	ESCISSIONE LOCALE E RIMOZIONE DI MEZZI DI FISSAZIONE INTERNA ECCETTO ANCA E FEMORE SENZA CC	0,94	162	152,59
353	EVISCELAZIONE PELVICA, ISTERECTOMIA RADICALE E VULVECTOMIA RADICALE	1,77	86	152,46
391	NEONATO NORMALE	0,16	796	127,20
380	ABORTO SENZA DILATAZIONE E RASCHIAMENTO	0,39	327	127,14
389	NEONATI A TERMINE CON AFFEZIONI MAGGIORI	0,70	180	126,74
060	TONSILLECTOMIA E/O ADENOIDECTOMIA, ETÀ < 18 ANNI	0,40	289	115,57
371	PARTO CESAREO SENZA CC	0,73	153	112,21
386	NEONATI GRAVEMENTE IMMaturi O CON SINDROME DA DISTRESS RESPIRATORIO	8,69	12	104,25
041	INTERVENTI SULLE STRUTTURE EXTRAOCULARI ECCETTO L'ORBITA, ETÀ < 18 ANNI	0,59	173	101,22
405	LEUCEMIA ACUTA SENZA INTERVENTI CHIRURGICI MAGGIORI, ETÀ < 18 ANNI	2,95	34	100,16
381	ABORTO CON DILATAZIONE E RASCHIAMENTO, MEDIANTE ASPIRAZIONE O ISTEROTOMIA	0,46	216	98,67
340	INTERVENTI SUL TESTICOLO NON PER NEOPLASIE MALIGNI, ETÀ < 18 ANNI	0,60	163	97,59
035	ALTRE MALATTIE DEL SISTEMA NERVOSO SENZA CC	0,68	141	95,98

Tab. 2 – SINTESI ATTIVITÀ DI RICOVERO PER STRUTTURA

TAB 1 - SINTESI ATTIVITÀ DI RICOVERO - PER AREA DI ASSISTENZA E STRUTTURA OPERATIVA

	DIMISSIONI														
	Day Hospital					Ordinari					TOTALI				
	Anno 2019	Anno 2020	Anno 2021	Δ 2021/2020	Δ% 2021/2020	Anno 2019	Anno 2020	Anno 2021	Δ 2021/2020	Δ% 2021/2020	Anno 2019	Anno 2020	Anno 2021	Δ 2021/2020	Δ% 2021/2020
Totale IRCCS BURLO GAROFOLO	3.590	3.218	3.533	315	9,79%	7.499	6.818	6.636	-182	-2,67%	11.089	10.036	10.169	133	1,33%
Area															
Pediatria	1.862	1.553	1.576	23	1,48%	2.636	2.578	2.556	-22	-0,85%	4.498	4.131	4.132	1	0,02%
Chirurgia	1.311	1.120	1.196	76	6,79%	1.595	1.282	1.369	87	6,79%	2.906	2.402	2.565	163	6,79%
Ostetricia Ginecologia	417	545	761	216	39,63%	3.268	2.933	2.601	-332	-11,32%	3.685	3.478	3.362	-116	-3,34%
COVID-19	0	0	0	0	-	0	25	110	85	-	0	25	110	85	-
Strutture complesse															
SC Neonatologia - TIN	56	46	45	-1	-2,17%	245	271	250	-21	-7,75%	301	317	295	-22	-6,94%
SC Neonatologia - Nido	0	0	0	0	-	1.246	1.264	1.255	-9	-0,71%	1.246	1.264	1.255	-9	-0,71%
SC Pediatria d'Urgenza e Pronto Soccorso Pediatrico	0	0	0	0	-	19	16	40	24	150,00%	19	16	40	24	150,00%
SC Neuropsichiatria Infantile	166	108	137	29	26,85%	170	202	208	6	2,97%	336	310	345	35	11,29%
SC U Clinica Pediatrica	1.434	1.225	1.191	-34	-2,78%	664	604	617	13	2,15%	2.098	1.829	1.808	-21	-1,15%
SC Oncoematologia	206	174	203	29	16,67%	292	221	186	-35	-15,84%	498	395	389	-6	-1,52%
SC Chirurgia	408	419	467	48	11,46%	353	316	347	31	9,81%	761	735	814	79	10,75%
SC Otorinolaringoiatria e Audiologia	377	230	231	1	0,43%	581	385	345	-40	-10,39%	958	615	576	-39	-6,34%
SSD Odontostomatologia	179	136	152	16	11,76%	0	0	0	0	-	179	136	152	16	11,76%
SC Ortopedia e Traumatologia	250	248	251	3	1,21%	547	474	552	78	16,46%	797	722	803	81	11,22%
SC Oculistica	97	87	95	8	9,20%	106	97	117	20	20,62%	203	184	212	28	15,22%
SC U Clinica ostetrico ginecologica - Ginecologia	379	500	719	219	43,80%	1770	1.418	1.000	-418	-29,48%	2.149	1.918	1.719	-199	-10,38%
SSD Gravidanza a rischio - Ostetricia	38	45	42	-3	-6,67%	1.498	1.515	1.601	86	5,68%	1.536	1.560	1.643	83	5,32%
SC Anestesia e Rianimazione	0	0	0	0	-	8	10	8	-2	-20,00%	8	10	8	-2	-20,00%
ANESTESIA E RIANIMAZIONE COVID-19	0	0	0	-	-	0	5	3	-	-	0	5	3	-	-
TERAPIA INTENSIVA NEONATALE COVID-19	0	0	0	-	-	0	1	0	-	-	0	1	0	-	-
CLINICA PEDIATRICA COVID-19	0	0	0	-	-	0	2	3	-	-	0	2	3	-	-
CLINICA OSTETRICA E GINECOLOGICA GIN COVID-19	0	0	0	-	-	0	0	6	-	-	0	0	6	-	-
CLINICA OSTETRICA E GINECOLOGICA OST COVID-19	0	0	0	-	-	0	11	49	-	-	0	11	49	-	-
SC PEDIATRIA D'URGENZA E PS PEDIATRICO COVID-19	0	0	0	-	-	0	6	49	-	-	0	6	49	-	-

	2019	2020	2021	Δ% 2021/2020
Numero parti totale di cui:	1.371	1.415	1.351	-4,52%
Parti cesarei	256	209	204	-2,39%

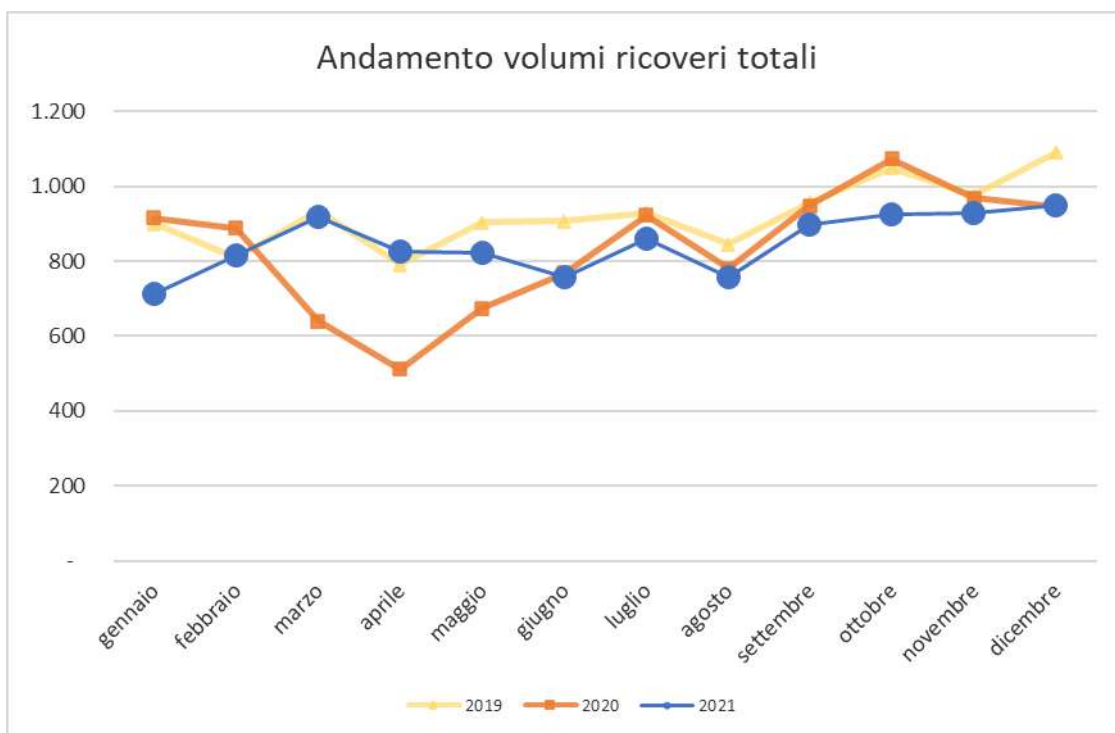
Tab. 3 – ANALISI PROVENIENZE ATTIVITÀ DI RICOVERO

DISTRIBUZIONE DEI RICOVERI PER PROVENIENZA - PER AREA E STRUTTURA												
	ASUGI		altre aziende FVG		FVG totale		Extraregione		Stranieri		TOT	
	n	%	n	%	n	%	n	%	n	%	n	%
Totale IRCCS BURLO GAROFOLO	6.539	64,30%	1.942	19,10%	8.481	83,40%	1.460	14,36%	228	2,24%	10.169	100%
Area												
Pediatria	2.461	59,56%	909	22,00%	3.370	81,56%	632	15,30%	130	3,15%	4.132	100%
Chirurgia (età pediatrica)	999	38,95%	814	31,73%	1.813	70,68%	720	28,07%	32	1,25%	2.565	100%
Ostetricia Ginecologia	2.985	88,79%	209	6,22%	3.194	95,00%	108	3,21%	60	1,78%	3.362	100%
COVID-19	94	85,45%	10	9,09%	104	94,55%	0	0,00%	6	5,45%	110	100%
Strutture complesse												
SC Neonatologia - TIN	240	81,36%	45	15,25%	285	96,61%	9	3,05%	1	0,34%	295	100%
SC Neonatologia - Nido	1198	95,46%	36	2,87%	1.234	98,33%	16	1,27%	5	0,40%	1255	100%
SC Pediatria d'Urgenza e Pronto Soccorso Pediatrico	30	75,00%	3	7,50%	33	82,50%	3	7,50%	4	10,00%	40	100%
SC Neuropsichiatria Infantile	183	53,04%	103	29,86%	286	82,90%	54	15,65%	5	1,45%	345	100%
SC U Clinica Pediatrica	712	39,38%	534	29,54%	1.246	68,92%	537	29,70%	25	1,38%	1808	100%
SC Oncoematologia	98	25,19%	188	48,33%	286	73,52%	13	3,34%	90	23,14%	389	100%
SC Chirurgia	428	52,58%	300	36,86%	728	89,43%	74	9,09%	12	1,47%	814	100%
SC Otorinolaringoiatria e Audiologia	224	38,89%	190	32,99%	414	71,88%	157	27,26%	5	0,87%	576	100%
SSD Odontostomatologia	84	55,26%	50	32,89%	134	88,16%	15	9,87%	3	1,97%	152	100%
SC Ortopedia e Traumatologia	202	25,16%	169	21,05%	371	46,20%	423	52,68%	9	1,12%	803	100%
SC Oculistica	59	27,83%	100	47,17%	159	75,00%	51	24,06%	2	0,94%	212	100%
SC U Clinica ostetrico ginecologica - Ginecologia	1515	88,13%	115	6,69%	1.630	94,82%	60	3,49%	29	1,69%	1719	100%
SSD Gravidanza a rischio - Ostetricia	1470	89,47%	94	5,72%	1.564	95,19%	48	2,92%	31	1,89%	1643	100%
SC Anestesia e Rianimazione	2	25,00%	5	62,50%	7	87,50%		0,00%	1	12,50%	8	100%
ANESTESIA E RIANIMAZIONE COVID-19		0,00%	2	66,67%	2	66,67%		0,00%	1	33,33%	3	100%
TERAPIA INTENSIVA NEONATALE COVID-19		0,00%		0,00%	0	0,00%		0,00%		0,00%	0	0,00%
CLINICA PEDIATRICA COVID-19	3	100,00%		0,00%	3	100,00%		0,00%		0,00%	3	100%
CLINICA OSTETRICA E GINECOLOGICA GIN COVID-19	6	100,00%		0,00%	6	100,00%		0,00%		0,00%	6	100%
CLINICA OSTETRICA E GINECOLOGICA OST COVID-19	47	95,92%	2	4,08%	49	100,00%		0,00%		0,00%	49	100%
SC PEDIATRIA D'URGENZA E PS PEDIATRICO COVID-19	38	77,55%	6	12,24%	44	89,80%		0,00%	5	10,20%	49	100%

La tabella sottostante riporta l'andamento mensile dell'attività di ricovero, evidenziando il progressivo recupero dell'attività, dopo il periodo di forte contrazione registrato nella prima fase della pandemia.

Tab. 4 – ANDAMENTO MENSILE VOLUMI DI RICOVERO

VOLUMI				
	2019	2020	2021	Δ
<i>gennaio</i>	900	916	712	- 204
<i>febbraio</i>	808	889	817	- 72
<i>marzo</i>	934	639	917	278
<i>aprile</i>	791	512	827	315
<i>maggio</i>	903	674	823	149
<i>giugno</i>	907	769	756	- 13
<i>luglio</i>	930	922	861	- 61
<i>agosto</i>	845	780	756	- 24
<i>settembre</i>	956	948	896	- 52
<i>ottobre</i>	1.049	1.074	924	- 150
<i>novembre</i>	976	968	930	- 38
<i>dicembre</i>	1.090	945	950	5
totali	11.089	10.036	10.169	133



ATTIVITÀ AMBULATORIALE

I volumi delle prestazioni ambulatoriali delle aree pediatrica e ostetrico ginecologica hanno registrato un incremento non solo rispetto all'anno 2020, ma anche rispetto al 2019. L'offerta di alcune prestazioni è aumentata grazie anche alla possibilità di utilizzare prestazioni aggiuntive, finanziate con i fondi ministeriali, secondo le modalità previste dalla DGR 1036/2021.

Si evidenzia, inoltre, un notevole aumento dell'attività di laboratorio per esterni dovuto alle prestazioni di diagnostica molecolare per la ricerca del SARS-COV2, alla ripresa delle analisi collegate alle malattie sessualmente trasmesse, alle attività di tossicologia forense eseguite in convenzione con ASUGI e al consolidamento di tecniche diagnostiche innovative e avanzate, con particolare riguardo alle così dette tecniche "omiche" (genomica, proteomica, metabolomica, etc.) anche per la diagnosi di malattie ereditarie, oncologiche ed infettive.

TAB. 3 ATTIVITÀ AMBULATORIALE

	2019	2020	2021	Δ 2021/2020	Δ % 2021/2020	Note
Totale IRCCS BURLO GAROFOLO	176.010	175.710	241.358	65.648	37,36%	
Area						
Pediatria	26.379	22.948	29.553	6.605	28,78%	
Chirurgia (età pediatrica) (*)	49.045	39.233	47.581	8.348	21,28%	
Ostetricia Ginecologia	43.577	40.526	47.242	6.716	16,57%	
Area laboratorio	50.361	69.495	109.253	39.758	57,21%	
Radiologia	6.648	6.093	7.729	1.636	26,85%	
Strutture complesse						
SC Neonatologia - TIN	1.504	1.512	1.665	153	10,12%	
SC Pediatria d'Urgenza e Pronto Soccorso Pediatrico	15	4	22	18	450,00%	
SC Neuropsichiatria Infantile	6.699	6.037	7.022	985	16,32%	
SC U Clinica Pediatrica (*)	7.072	6.031	8.694	2.663	44,16%	
SS Gastroenterologia e nutrizione clinica	1.716	1.401	1.905	504	35,97%	
SS Endocrinologia, auxiologia e diabetologia	2.136	1.982	2.443	461	23,26%	
SS Allergologia e trattamento dell'asma	3.020	2.258	3.041	783	34,68%	
SS Cardiologia	3.053	2.716	3.741	1.025	37,74%	
SC Oncoematologia	1.164	1.007	1.020	13	1,29%	
SC Chirurgia (*)	3.326	2.202	3.088	886	40,24%	
SC Otorinolaringoiatria e Audiologia	14.270	11.275	15.031	3.756	33,31%	
SSD Odontostomatologia	4.959	5.353	5.888	535	9,99%	
SC Ortopedia e traumatologia	18.382	12.597	15.223	2.626	20,85%	
SC Oculistica	7.692	7.571	8.140	569	7,52%	
SC U Clinica ostetrica e ginecologica	20.660	18.843	22.942	4.099	21,75%	
SSD Gravidanza a rischio	4.031	5.002	5.429	427	8,54%	
SSD R Medicina Fetale e Diagnostica Prenatale	11.382	11.381	11.578	197	1,73%	
SC R Fisiopatologia della Riproduzione Umana e PMA	7.504	5.300	7.293	1.993	37,60%	
SC Anestesia e Rianimazione	416	235	211	-24	-10,21%	
SC Genetica medica	11.563	16.490	27.817	11.327	68,69%	
S.C. R. Laboratorio di Diagnostica Avanzata Traslazionale	28.462	37.233	55.908	18.675	50,16%	valori non certificati a causa della mancanza di reportistica di INSIEL. Il dato è stato calcolato manualmente con il supporto dall'Ufficio prestazioni sanitarie e CUP e del Dipartimento di Diagnostica Avanzata
SSD R Diagnostica Avanzata Microbiologica Traslazionale	10.336	15.772	25.528	9.756	61,86%	
SC R Radiologia pediatrica	6.648	6.093	7.729	1.636	26,85%	

ATTIVITÀ COLLEGATA ALL'EMERGENZA COVID E SUE RIPERCUSSIONI SULL'EROGAZIONE DELL'ATTIVITÀ ORDINARIA

Nel 2021, l'Istituto ha supportato le AAS regionali, maggiormente impegnate nella gestione della pandemia, attraverso percorsi che hanno interessato l'area pediatrica, ostetrica e oncologica. Tali percorsi rimangono operativi anche nel 2022.

Area pediatrica

L'Istituto risulta la struttura regionale di riferimento per il ricovero in Terapia intensiva di pazienti Covid positivi in età pediatrica.

Su disposizione regionale, presso l'Istituto sono accolti anche i bambini Covid positivi della regione che necessitano di ricovero ordinario. Il ricovero deve essere preceduto da un contatto fra i Direttori di Struttura del Burlo e del centro inviate e deve essere disposto sulla base di criteri clinico-assistenziali definiti e condivisi.

Attività svolta nel 2021

Provincia	N. SDO
GORIZIA	5
PORDENONE	2
TRIESTE	32
UDINE	4
(vuoto)	3
Totale complessivo	46

Area ostetrica

In base ad un accordo con l'ASUGI, l'Istituto risulta la struttura di riferimento per la gestione delle donne gravide Covid positive di tutta l'area giuliano isontina

Attività svolta nel 2021

Provincia	N. SDO
GORIZIA	13
TREVISO	1
PORDENONE	1
TRIESTE	57
UDINE	6
Totale complessivo	78

Attività ambulatoriale di diagnostica

L'Istituto ha effettuato i tamponi per la ricerca del Covid 19, principalmente a favore dei minori residenti nella provincia di Trieste ed inviati dai PLS.

Sono stati inoltre eseguiti i tamponi sui pazienti da ricoverare ed i tamponi di sorveglianza sul proprio personale.

La tabella sottoriportata espone una sintesi delle prestazioni erogate, suddivise per fascia contrattuale

	Esterni		Interni		PS		Direzione sanitaria		Rilevazione attività		totale	
	prestazioni	tariffato	prestazioni	tariffato	prestazioni	tariffato	prestazioni	tariffato	prestazioni	tariffato	prestazioni	tariffato
SARS-CoV-2 (COVID-19) Anticorpi IgG sangue	21	210	29	290			64	640			114	1.140
SARS-CoV-2 (COVID-19) antigeni test rapido autolettura tampone nasofaringeo	25	205	166	1.361	1.137	9.323			1.665	13.653	2.993	24.543
SARS-CoV-2 (COVID-19) ricerca rapida mutazioni tampone naso faringeo			1	0							1	0
Test di ricerca genomica virale SARS-CoV-2 [COVID-19] tampone bronco alveolare			3	153							3	153
Test di ricerca genomica virale SARS-CoV-2 [COVID-19] tampone nasale	105	5.355	12	612	1	51			3	153	121	6.171
Test di ricerca genomica virale SARS-CoV-2 [COVID-19] tampone naso faringeo	15.221	776.271	10.741	547.791	3.357	171.207	29.127	1.485.477	3.983	203.133	62.429	3.183.879
Test di ricerca genomica virale SARS-CoV-2 [COVID-19] tracheoaspirato	1	51	1	51							2	102
Virus SARS-CoV-2 (COVID-19) anticorpi IgG per controllo vaccinazione sangue	7	70					620	6.200			627	6.270
Virus SARS-CoV-2 (COVID-19) Anticorpi sangue							28	280			28	280
Virus SARS-CoV-2 (COVID-19) anticorpi totali e IgG reflex sangue			3	60			1	10			4	70
Virus SARS-CoV-2 (COVID-19) anticorpi totali per controllo vaccinazione sangue							21	420			21	420
Somma:	15.380	782.162	10.956	550.318	4.495	180.581	29.861	1.493.027	5.651	216.939	66.343	3.223.028

MONITORAGGIO DEGLI INDICATORI LEA E INDICATORI DI INTERESSE REGIONALE

	Valore 2019	Valore 2020	Valore 2021	Soglia 2021
21) Percentuale di ricoveri con DRG chirurgico in regime ordinario sul totale dei ricoveri	34,59%	33,70%	36,33%	>=38%
22) Rapporto tra ricoveri ordinari con DRG ad alto rischio di inappropriatazza ed i ricoveri ordinari attribuiti a DRG non a rischio di inappropriatazza.	0,3	0,24	0,25	<=0,32
Cesarei primari (h17 e h 18 c bersaglio)	20,52%	15,87%	17,32%	≤ 25%
numero di ricoveri in DH medico per acuti con finalità diagnostica-PEDIATRICO (al netto di polisonnografia o infusione di tranquillanti)	51,18%	54,66%	43,84%	<= 40% per i pediatrici
percentuale dei pazienti registrati al Pronto Soccorso con codice verde e visitati entro 1h rispetto al totale dei pazienti con codice verde,	77,38%	85,03%	85,59%	mantenimento o miglioramento dato 2019 e almeno 80% ospedali spoke e 65% ospedali hub
percentuale di pazienti con codice verde non inviati al ricovero che permangono in Pronto soccorso meno di 4 ore	94,57%	96,90%	97,00%	mantenimento o miglioramento dato 2019 e >=85% ospedali spoke e >= 75% ospedali hub

b) Obiettivi di attività dell'esercizio 2021 e confronto con il livello programmato

I risultati sanitari raggiunti nel 2021 sono descritti nella sottoriportata tabella e sono coerenti agli indirizzi programmatori della Regione contenuti nei, nei sottoelencati atti normativi e giuridici:

- **DGR 189 del 12.02.2021:** L.R. 22/2019 - linee annuali per la gestione del servizio sanitario regionale - anno 2021. approvazione definitiva
- **DGR 1042 del 02.07.2021:** Dgr 189/2021 - linee annuali per la gestione del servizio sanitario regionale per l'anno 2021. Integrazioni
- **DGR 371 del 12.03.2021:** L.R. 22/2019, art 50 e art 54 - definizione percorso approvazione atto aziendale a modifica linee annuali per la gestione del SSR anno 2021
- **DGR 1683 del 23.12.2021:** L.R. 22/2019, piano attuativo e bilancio preventivo economico annuale consolidato degli enti del servizio sanitario regionale - anno 2021. Approvazione
- **DGR 1968 del 08.11.2021:** L.R. 22/2019. piano attuativo e bilancio preventivo economico annuale consolidato degli enti del servizio sanitario regionale - anno 2021. Variazione
- **DGR 1932 del 17.12.2021:** Dpcm 502/1995, art 1, comma 5. determinazione per l'anno 2021 del compenso integrativo del trattamento economico dei direttori generali degli enti del servizio sanitario regionale e criteri per l'attribuzione
- **DGR 1037 del 02.07.2021:** Accordo triennale per il periodo 2021-2023, tra la regione Friuli Venezia Giulia e le associazioni rappresentative degli erogatori privati accreditati del Friuli Venezia Giulia, avente ad oggetto l'erogazione per conto del servizio sanitario regionale di prestazioni sanitarie da parte delle strutture private accreditate
- **DGR 1036 del 02.07.2021:** Dl 73/2021, art 26 - dl 104/2020, art 29 - dl 18/2020, art 18, comma 1. programma operativo per la gestione dell'emergenza da covid-19 della Regione autonoma Friuli Venezia Giulia. riavvio attività piano operativo regionale per il recupero delle liste di attesa
- **DGR 27 del 15.01.2021:** Recepimento del piano nazionale prevenzione 2020 – 2025
- **DGR 2023 del 30.12.2021:** Piano regionale della prevenzione 2021-25. Approvazione preliminare
- **DGR 772 del 21.05.2021:** Intesa sulle risorse aggiuntive regionali personale della dirigenza area sanità. Esercizio 2021. Approvazione
- **DGR 1344 del 03.09.2021:** Intesa sulle risorse aggiuntive regionali personale del comparto sanità- esercizio 2021. Approvazione
- **DGR 1343 del 03.09.2021:** Intesa sulle risorse aggiuntive regionali area delle funzioni locali - personale della dirigenza professionale-tecnica e amministrativa- esercizio 2021. Approvazione
- **DGR 445 del 22.03.2021:** Acn 29.7.2009, art 33, comma 3, air 6.12.2011 e dgr 1883/2012 - ricognizione dell'articolazione organizzativa dell'assistenza primaria della medicina generale in ambiti territoriali
- **DGR 1205 del 30.07.2021:** Convenzione per la realizzazione di forme di collaborazione e di coordinamento e per il miglioramento e la valutazione dell'efficienza e dell'efficacia degli interventi mirati alla realizzazione del programma di superamento degli ospedali psichiatrici giudiziari, in attuazione di quanto previsto dalle linee di indirizzo sancite dagli allegati a e c del dpcm 1 aprile 2008 e dagli accordi sanciti in conferenza unificata il 13.10.2011 (rep. atti n. 95/c.u.) e il 26.02.2015 (rep. atti n. 17/c.u.)
- **DGR 1257 del 06.08.2021:** L.R. 2/2013. modalità di erogazione dei medicinali e delle preparazioni medicinali a base di cannabinoidi per finalità terapeutiche: indirizzi applicativi per l'erogazione a carico del SSR

- **DGR 1348 del 03.09.2021:** Decreto del ministero della salute 18 maggio 2021. modalità organizzative per la prescrizione, prenotazione, esecuzione, utilizzo, monitoraggio, verifiche e controlli dei test genomici ormonoresponsivo per il carcinoma mammario in stadio precoce
- **DGR 1446 del 24.09.2021:** L.R. 22/2019. definizione delle attività e delle funzioni dei livelli assistenziali del servizio sanitario regionale
- **DGR 1965 del 23.12.2021:** L.R. 22/2019. dgr 1446/2021 "definizione delle attività e delle funzioni dei livelli assistenziali del servizio sanitario regionale". rettifica errori materiali
- **DGR 1486 del 30.09.2021:** Accordo stato regioni del 16.12.2010, rep atti n 137/cu recante "linee di indirizzo per la promozione ed il miglioramento della qualità, della sicurezza e dell'appropriatezza degli interventi assistenziali nel percorso nascita e per la riduzione del taglio cesareo": percorso per il parto a basso rischio ostetrico (bro) a gestione autonoma ostetrica. aree funzionali bro alongside e gestione autonoma in u.o. di ostetricia e ginecologia
- **DGR 1314 del 27.08.2021:** L.R. 26/2015 - programmazione degli investimenti nel SSR per gli anni 2021-2023
- **DGR 1346 del 03.09.2021:** Autorizzazione ai sensi dell'art. 36, comma 7 della legge regionale 10 novembre 2015, n. 26. riforma dgr 349/2016, 2185/2016 e 561/2018
- **DGR 1403 del 17.09.2021:** L.R. 26/2015 - programmazione degli investimenti nel SSR per gli anni 2021-2023 a seguito della stipula del contratto di mutuo con la banca europea degli investimenti
- **DGR 1553 del 15.10.2021:** L.R. 26/2015 - programmazione degli investimenti nel SSR per gli anni 2021-2023 nell'ambito del pos di Gemona del Friuli e dell'area distrettuale di Codroipo
- **DGR 1767 del 19.11.2021:** Interventi di investimento ai sensi dell'art 33, comma 10 e autorizzazione ai sensi dell'art 36, comma 7 della L.R. 26/2015
- **DGR 569 del 16.04.2021:** Accordo tra la regione Friuli Venezia Giulia, le case di cura private accreditate e le strutture ambulatoriali private accreditate per il coinvolgimento nella campagna di vaccinazione nazionale anti covid-19. Approvazione
- **DGR 418 del 19.03.2021:** Intesa tra la regione Friuli Venezia Giulia e le organizzazioni sindacali dei medici di medicina generale per il coinvolgimento dei medici di medicina generale nella campagna di vaccinazione nazionale anti covid-19. Approvazione
- **DGR 188 del 12.02.2021:** L 178/2020, art 1, comma 418 e comma 419. ratifica del protocollo per l'esecuzione di test antigenico rapido in farmacia per la sorveglianza covid-19, sottoscritto in data 2 febbraio 2021
- **DGR 1284 del 20.08.2021:** DI 10/2021, art 5 - recepimento del protocollo d'intesa nazionale stipulato tra il ministero della salute, il commissario straordinario per l'attuazione e il coordinamento delle misure di contenimento e contrasto dell'emergenza epidemiologica covid-19, federfarma, assofarm e farmacieunite
- **DGR 1315 del 27.08.2021:** DI 34/2020, art 2 - piano per il potenziamento della rete ospedaliera per emergenza covid-19. modifiche alla dgr 1224/2020
- **DGR 1401 del 17.09.2021:** L.R. 13/2021, art 8, commi 23 e ss - schema di accordo di collaborazione tra la Regione autonoma Friuli Venezia Giulia, l'azienda sanitaria universitaria Giuliano Isontina (ASUGI) e l'istituto di genomica applicata (IGA) per il potenziamento del sistema di sorveglianza sanitaria, l'intercettazione di nuove varianti e il monitoraggio della diffusione del virus sars-cov-2 sul territorio regionale. Approvazione
- **DGR 1516 del 08.10.2021:** DI 73/2021, art 27. monitoraggio e prestazioni di specialistica ambulatoriale da erogarsi senza compartecipazione alla spesa agli assistiti dimessi a seguito di ricovero ospedaliero, guariti dal covid-19
- **DGR 1552 del 15.10.2021:** Accordi tra la regione Friuli Venezia Giulia e le organizzazioni sindacali dei medici di medicina generale per la regolamentazione di istituti contrattuali diversi. Approvazione

- **DGR 1681 del 08.11.2021:** Intesa tra la regione Friuli Venezia Giulia e le organizzazioni sindacali dei pediatri di libera scelta per il coinvolgimento nella campagna vaccinale antinfluenzale 2021-2022. Approvazione
- **DGR 1723 del 12.11.2021:** DI 10/2021, art 5 - recepimento del protocollo d'intesa nazionale stipulato tra il ministero della salute, il commissario straordinario per l'attuazione e il coordinamento delle misure di contenimento e contrasto dell'emergenza epidemiologica covid-19, federfarma, assofarm e farmacieunite. integrazione della dgr 1284/2021
- **DGR 1797 del 26.11.2021:** Azioni di contrasto all'emergenza da covid-19. impiego risorse
- **DGR 1891 del 10.12.2021:** DI 73/2021, art 26, dl 104/2020, art 29 e dl 18/2020, art 18. programma operativo per la gestione dell'emergenza da covid-19 della regione autonoma Friuli Venezia Giulia. rimodulazione piano operativo regionale per il recupero delle liste di attesa
- **DGR 1967 del 23.12.2021:** L 178/2020, art 1, comma 471. recepimento accordo quadro nazionale per la somministrazione di vaccini anti sars-cov-2 presso le farmacie convenzionate e ratifica accordo tra la regione autonoma Friuli Venezia Giulia e le associazioni di categoria delle farmacie convenzionate per la somministrazione di vaccini anti sars-cov-2, sottoscritto in data 21.12.2021
- **DGR 1966 del 23.12.2021:** Intesa tra la regione Friuli Venezia Giulia e le organizzazioni sindacali dei pediatri di libera scelta per il coinvolgimento nella campagna di vaccinazione nazionale anti covid-19. Approvazione

Capitolo	Linea	Obiettivo aziendale	Risultato atteso	target	Risultato al 31/12/2021	Rendiconto al 31/12/2021
1	Covid	Rendicontazione costi COVID-19	Adottare i criteri di rilevazione indicati dalla Regione e da ARCS e rendicontazione dei COSTI sostenuti nei tempi e con le modalità che verranno indicate	31/12/2021	attività realizzata	I costi collegati al COVID sono contabilizzati secondo i criteri e le modalità indicate da ultimo nel proprio decreto n. 138/2020
2.3	Screening neonatale	Coordinamento del programma di screening regionale uditivo, visivo, metabolico esteso, e dell'individuazione precoce di ipotiroidismo, fenilchetonuria e fibrosi cistica	Burlo - Entro il 30/3/2021: Individuazione e comunicazione alla Direzione centrale salute del nominativo del referente aziendale per il coordinamento dei programmi di screening	30/03/2021	attività realizzata	La nomina del referente è stata inviata con nota prot. 3219 dd 30/3/2021
2.3	Screening neonatale	Coordinamento del programma di screening regionale uditivo, visivo, metabolico esteso, e dell'individuazione precoce di ipotiroidismo, fenilchetonuria e fibrosi cistica	Burlo - Entro il 30/6/2021: Individuazione degli indicatori di processo per ognuno dei programmi e comunicazione alla Direzione centrale salute	30/06/2021	attività realizzata	Gli indicatori sono stati individuati e formalmente comunicati con nota prot. 6111 dd 28/6/2021
2.3	Screening neonatale	Coordinamento del programma di screening regionale uditivo, visivo, metabolico esteso, e dell'individuazione precoce di ipotiroidismo, fenilchetonuria e fibrosi cistica	Burlo - Entro 31/12/2021: Revisione/aggiornamento delle procedure per screening visivo, uditivo e screening obbligatori	31/12/2021	attività realizzata	Le procedure sono state aggiornate e formalmente trasmesse ad ARCS e DCS con nota prot. 12643 dd 31/12/2021
2.3	Screening neonatale	Coordinamento del programma di screening regionale uditivo, visivo, metabolico esteso, e dell'individuazione precoce di ipotiroidismo, fenilchetonuria e fibrosi cistica	Burlo - Entro 31/12/2021: Report alla Direzione centrale salute sullo stato di attuazione dei programmi di screening regionali e sui dati di efficienza dei processi	31/12/2021	attività realizzata	E' stato formalmente trasmesso ad ARCS e DCS, con nota prot. 12643 dd 31/12/2021, il report contenente la valutazione degli indicatori di esito identificati per gli screening metabolico, oftalmologico e audiologico per l'anno 2021 (periodo da gennaio-ottobre 2021).
2.3	Screening neonatale	Coordinamento del programma di screening regionale uditivo, visivo, metabolico esteso, e dell'individuazione precoce di ipotiroidismo, fenilchetonuria e fibrosi cistica	Burlo - Entro 31/12/2021: evento formativo sui programmi di screening per gli operatori regionali coinvolti Obiettivo stralciato con DGR 1683 del 8/11/2021	31/12/2021		Obiettivo stralciato con DGR 1683 dd 8/11/2021

Capitolo	Linea	Obiettivo aziendale	Risultato atteso	target	Risultato al 31/12/2021	Rendiconto al 31/12/2021
2.3	Screening neonatale	Screening neonatale Aderenza ai programmi di screening neonatali regionali assicurando il flusso informativo previsto al coordinamento	Flusso informativo 100%	31/12/2021	attività parzialmente realizzata	Le percentuali di copertura dei diversi screening sono state evidenziate nel report trasmesso con nota 12643/2021
2.7	Promozione salute luoghi di lavoro	Realizzare interventi di immunizzazione degli operatori sanitari per la prevenzione e il controllo delle infezioni prevenibili da vaccino.	Il controllo dell'immunizzazione e vaccinazione per malattie prevenibili con vaccino (morbillo, parotite, rosolia, varicella, pertosse, influenza) è inserito nei protocolli di sorveglianza sanitaria di tutti gli operatori sanitari, compresi lavoratori atipici e del servizio civile, operanti all'interno di strutture aziendali	31/12/2021	attività realizzata	Anche nel corso del 2021 i protocolli di Sorveglianza sanitaria dei dipendenti e dei lavoratori atipici hanno previsto il capillare controllo riguardante la sierologia/vaccinazione verso le più comuni malattie infettive (morbillo, rosolia, parotite e varicella). Tale condizione è stata inderogabilmente richiesta anche in coloro che, a vario titolo, hanno frequentato l'Istituto. Inoltre, come ogni anno, è stata eseguita una campagna vaccinale antinfluenzale interna al Burlo, aperta a tutti i frequentanti il nostro Istituto, a vario titolo, comprese le ditte in appalto. Da segnalare, in ultimo, le campagne straordinarie organizzate in sede per la somministrazione del vaccino anti SARS-Cov2 nei confronti dei dipendenti Burlo.
2.9	Miglioramento dei sistemi sorveglianza	Rilevazione OKKIO alla Salute Diffondere il report della rilevazione OKkio alla Salute realizzata nel 2019 al personale dei Dipartimenti di Prevenzione delle Aziende del FVG e nelle scuole	Report con i risultati della rilevazione OKkio alla Salute realizzata nel 2019 diffuso presso i Dipartimenti di Prevenzione delle Aziende del FVG e nelle scuole	31/12/2021	attività realizzata	I report con i risultati della rilevazione OKkio alla Salute realizzata nel 2019 (2 documenti, uno per la parte sanitaria e uno per la scuola) sono stati predisposti e diffusi via e-mail presso i Dipartimenti di Prevenzione delle Aziende del FVG e nelle scuole in data 27 gennaio e 2 febbraio 2021, rispettivamente.

Capitolo	Linea	Obiettivo aziendale	Risultato atteso	target	Risultato al 31/12/2021	Rendiconto al 31/12/2021
2.9	Miglioramento dei sistemi sorveglianza	Collaborazione con il network del Global Burden of Disease Mantenere la collaborazione con il network Global Burden of Disease	Valutazione e verifica delle stime nazionali, eventuale produzione di stime preliminari regionali	31/12/2021	attività realizzata	<p>Anche nel 2021, la SCR Epidemiologia Clinica e Ricerca sui Servizi Sanitari ha coordinato il network italiano "Italian GBD Initiative". Il network è ora composto da oltre 100 ricercatori italiani e l'accordo di collaborazione formalizza la partecipazione alla rete di 18 Enti. La procedura per l'inclusione di un ulteriore dipartimento universitario è avviata.</p> <p>Le stime regionali per l'Italia, la cui uscita era prevista nel 2021 nell'ambito del GBD 2020, verranno invece pubblicate nel 2022 a causa della pandemia che ne ha ritardato il rilascio.</p> <p>A febbraio 2021, tuttavia, si è consolidata la partecipazione al network dell'Istituto Superiore di Sanità (ISS), con la sigla di un Memorandum of Understanding tra ISS e Institute for Health Metrics and Evaluation (IHME) dell'Università di Washington, coordinatore del Progetto GBD.</p> <p>Si segnalano inoltre le seguenti attività realizzate nel corso del 2021:</p> <ul style="list-style-type: none"> • è stato organizzato un workshop per i ricercatori ISS ad aprile; • è stato coordinato un webinar per la COST Action 18218, presentando l'iniziativa italiana e i lavori su tumori e cardiovascolare, sempre ad aprile; • con IHME sono stati organizzati due webinar/corsi per i nuovi collaboratori italiani del GBD, sempre ad aprile; • a giugno è stata organizzata una sessione con ISS sui gruppi tematici; • a settembre le attività del GBD sono state presentate nel corso di un seminario nell'ambito della summer school del progetto NEUROHOME; • a ottobre sono state presentate alla EuroConference di Zagabria le stime europee su salute mentale nell'adolescenza; • a ottobre è stata organizzata una lezione a Ca Foscari, dipartimento di economia, nell'ambito del progetto "SELECT – unfolding the SEcrets of LongEvity: Current Trends and future prospects" –CUP H74I17000040003 finanziato dal Bando PRIN 2017 (PI - Prof. Stefano Campostrin)
2.9	Miglioramento dei sistemi sorveglianza	Registro regionale endometriosi Mantenere il registro regionale endometriosi ex art. 3 LR n. 18/2012	Tenuta del registro regionale di patologia.	31/12/2021	attività realizzata	Il registro è mantenuto. La relazione sull'attività svolta è conservata agli atti dell'IRCCS.

Capitolo	Linea	Obiettivo aziendale	Risultato atteso	target	Risultato al 31/12/2021	Rendiconto al 31/12/2021
2.9	Miglioramento dei sistemi sorveglianza	Registro regionale endometriosi Mantenere il registro regionale endometriosi ex art. 3 LR n. 18/2012	Stima di incidenza e prevalenza di endometriosi nella popolazione residente in regione	31/12/2021	attività realizzata	Il dato relativo all'incidenza 2020 risente del periodo di pandemia ed è ancora incompleto è pari a 2,65
2.13	Alimentazione e salute: promozione di un'alimentazione sana, sicura e sostenibile	Garantire la partecipazione degli operatori dedicati al percorso formativo programmato a livello regionale sull'allattamento al seno	85% operatori dedicati formati in ogni Azienda	31/12/2021	attività parzialmente realizzata	La percentuale degli operatori dedicati che hanno completato la formazione al 31/12/2021 è pari al 72.6% nello specifico 114 dedicati formati sul totale di 157 dedicati. La percentuale di formati è in aumento rispetto a quella del 2020 (+4.65%), anche se persiste la difficoltà nel coniugare la partecipazione al corso di 29 ore e le priorità clinico-assistenziali collegate all'emergenza sanitaria. Anche nel 2021 si è assistito al turn-over del personale, che ha di fatto inciso sulla percentuale dei dedicati formati al 31/12/2021.
2.13	Alimentazione e salute: promozione di un'alimentazione sana, sicura e sostenibile	Mantenere ed ottimizzare il sistema di rilevazione sull'allattamento al seno alla dimissione e alla seconda vaccinazione	100% schede inserite nel sistema di rilevazione regionale entro un mese dalla dimissione e dalla seconda vaccinazione	31/12/2021	attività realizzata	Le schede schede inserite nel sistema di rilevazione regionale entro un mese dalla dimissione e dalla seconda vaccinazione
3.3	Disturbi spettro autistico	Valutazione multiprofessionale (PLS e/o MMG, Servizi sanitari aziendali e Servizi sociali) del 100% dei 17enni con diagnosi di disturbi dello spettro autistico (DSA) attraverso una calendarizzazione concordata tra servizi per l'età evolutiva e quelli per l'età adulta.	Entro il 31.12.2021 invio di relazione al Servizio Assistenza Distrettuale ed Ospedaliera della Direzione Centrale Salute sulle progettualità elaborate per la fase di transizione dei soggetti con DSA.	31/12/2021	attività realizzata	La relazione relativa all'attività svolta nell'ambito delle progettualità elaborate per la fase di transizione dei soggetti con DSA è stata inviata alla DCS e all'ARCS con nota prot. 12643 dd 31/12/2021.
3.4	Rete assistenziale Disturbi del comportamento alimentare	Rete assistenziale disturbi del comportamento alimentare Le Aziende rendono operativa la rete di offerta dei servizi DCA in coerenza a quanto previsto dalla DGR 668/2017	Report inviato entro il 31.12.2021 ad ARCS con le seguenti indicazioni: - referenti DCA aziendali per l'età adulta e per l'età evolutiva - data attivazione Centri diurni DCA per età adulta e per età evolutiva e casistica 2021 - individuazione equipe funzionale multidisciplinare, multiprofessionale (rif. professionalità DGR 668/2017)	31/12/2021	attività realizzata	Come comunicato con nota prot. 12643/2021, i referenti aziendali dell'equipe multiprofessionale dell'IRCCS sono: dott.Carrozzi e dott.Abracciavento per la parte clinica; dott. Monasta per la relativa all'osservatorio epidemiologico Attivazione centri DIURNI NON di pertinenza dell'IRCCS mentre la proposta della composizione dell'equipe multidisciplinare è contenuta nella relazione prodotta dall'Osservatorio Epidemiologico sui DCA

Capitolo	Linea	Obiettivo aziendale	Risultato atteso	target	Risultato al 31/12/2021	Rendiconto al 31/12/2021
3.4	Rete assistenziale Disturbi del comportamento alimentare	Osservatori epidemiologici adulti e minori Gli Osservatori di ASUFC e IRCCS Burlo Garofolo, in maniera congiunta e condivisa definiscono indicatori di processo e di esito in coerenza a quanto previsto dalla DGR 668/2017	Entro 30.6.2021: invio congiunto alla DCS dell'elenco degli indicatori proposti e degli strumenti di monitoraggio individuati	30/06/2021	attività realizzata	Gli indicatori proposti sono stati formalmente inviati a DCS ed ARCS con nota prot. 6200 dd 30/6/2021
3.4	Rete assistenziale Disturbi del comportamento alimentare	Osservatori epidemiologici adulti e minori Gli Osservatori di ASUFC e IRCCS Burlo Garofolo, in maniera congiunta e condivisa individuano strumenti idonei e comuni all'età adulta e all'età evolutiva per il monitoraggio dell'offerta e degli outcome predispongono un report annuale di monitoraggio	Entro 31.12.2021: invio congiunto alla DCS di un report di monitoraggio sulle attività e sull'outcome adulti e minori anno 2021.	31/12/2021	attività realizzata	Con nota prot. 12643/2021 sono stati trasmessi ad ARCS e DCS: la relazione delle attività svolte nel 2021 e l'elenco degli indicatori proposti. I due documenti sono stati predisposti in maniera congiunta e condivisa dagli Osservatori di ASUFC e IRCCS Burlo Garofolo (adulti e minori)
3.7	Rete cure palliative e terapia del dolore	Terapia del dolore - Tempi di attesa - Reperibilità algologica - Appropriatezza prescrittiva - Piattaforme di telemedicina/teleassistenza - Integrazione con la medicina generale	Sono rispettati i tempi di attesa per la prima visita algologica almeno nel 75% dei casi per ogni classe di priorità, in caso di richiesta appropriata, salvo eventuali correttivi dovuti all'emergenza COVID 2019	31/12/2021	attività realizzata	I tempi d'attesa sono stati rispettati per la visita algologica per ogni classe di priorità, come si evince dal report degli indicatori 2021 inviato da ARCS con nota mail dd 5/5/2022

Capitolo	Linea	Obiettivo aziendale	Risultato atteso	target	Risultato al 31/12/2021	Rendiconto al 31/12/2021
3.7	Rete cure palliative e terapia del dolore	<p>Terapia del dolore</p> <ul style="list-style-type: none"> - Tempi di attesa - Reperibilità algologica - Appropriately prescrittiva - Piattaforme di telemedicina/teleassistenza - Integrazione con la medicina generale 	<p>Le aziende individuano un referente che partecipa ai lavori del gruppo regionale per:</p> <ul style="list-style-type: none"> - Implementare un modello per la reperibilità algologica h24, aziendale (per le Aziende sede di centro Hub algologico) Regionale; - Implementare e, messa in utilizzo (almeno in via sperimentale), di un modello di valutazione dell'appropriatezza prescrittiva per prima visita algologica 	31/12/2021	attività realizzata	<p>L'IRCCS Burlo Garofolo partecipa ai gruppi di lavoro.</p> <p>In particolare, per quanto concerne i temi affrontati, si osserva quanto segue:</p> <ul style="list-style-type: none"> - implementare un modello per la reperibilità algologica h 24, aziendale: viene garantita la reperibilità h 24 tramite personale dedicato della rianimazione; - Implementare e, messa in utilizzo (almeno in via sperimentale), di un modello di valutazione dell'appropriatezza prescrittiva per prima visita algologica: attualmente i flussi di richieste seguono le priorità indicate dallo specialista o MMG inviante.
3.7	Rete cure palliative e terapia del dolore	<p>Terapia del dolore</p> <ul style="list-style-type: none"> - Tempi di attesa - Reperibilità algologica - Appropriately prescrittiva - Piattaforme di telemedicina/teleassistenza - Integrazione con la medicina generale 	<p>Utilizzo, per le prestazioni autorizzate (es. "controllo algologico"), delle piattaforme di telemedicina acquisite nel 2020 - almeno il 5% delle prestazioni eleggibili</p>	31/12/2021	attività non di pertinenza	<p>Attività non di pertinenza in quanto per la demografia della popolazione che non ne permette l'utilizzo. I pazienti vengono tutti ricontrollati telefonicamente per il follow up tra un accesso e l'altro.</p>
3.7	Rete cure palliative e terapia del dolore	<p>Terapia del dolore</p> <ul style="list-style-type: none"> - Tempi di attesa - Reperibilità algologica - Appropriately prescrittiva - Piattaforme di telemedicina/teleassistenza - Integrazione con la medicina generale 	<p>Vi è evidenza d'integrazione tra i servizi di terapia antalgica ospedalieri e la medicina generale</p>	31/12/2021	attività realizzata	<p>Ad ogni accesso al paziente viene fornita una lettera di consulenza indirizzata al MMG con l'epicrisi.</p>
3.7	Rete cure palliative e terapia del dolore	<p>Cure palliative</p> <ul style="list-style-type: none"> - Decessi a domicilio - Dotazione organica - Registrazione attività cliniche 	<p>Le Aziende adottano eventuali modalità di registrazione dell'attività definite dal coordinamento regionale (attualmente non prevista dai sistemi informatici) entro il 31/12/2021.</p>	31/12/2021	attività realizzata	<p>Le registrazioni dell'attività avvengono su G2</p>

Capitolo	Linea	Obiettivo aziendale	Risultato atteso	target	Risultato al 31/12/2021	Rendiconto al 31/12/2021
3.7 Rete Cure Palliative e terapia del dolore	Cure palliative pediatriche	Avviare l'organizzazione delle cure pediatriche e terapia del dolore in ambito pediatrico e potenziamento del Centro Specialistico di riferimento	L'IRCCS Burlo, in qualità di Centro specialistico di riferimento, in attuazione del Decreto n. 1771/SPS del 27 dicembre 2016, supporta l'elaborazione e la diffusione di strumenti per la presa in carico omogenea sul territorio regionale (almeno 2 procedure) Obiettivo aziendale inserito nella programmazione regionale a valere per tutti gli enti interessati (rif. DGR 1683 del 8/11/2021)	31/12/20 21	attività realizzata	Con nota prot. 12643/2021 è stata trasmessa la seguente documentazione approvata e condivisa nell'ambito dei lavori della Rete regionale CPP: scala di eleggibilità dei bambini alle cpp e procedura per le trasfusioni a domicilio in ASUGI
3.7 Rete Cure Palliative e terapia del dolore	Cure palliative pediatriche	Registrare le attività cliniche collegate alle cure palliative	Entro il 31.12.2020 l'IRCCS Burlo, in qualità di Centro specialistico di riferimento, definisce le modalità di registrazione sugli applicativi Insiel dell'attività svolta in sede.e delle attività di supporto, supervisione clinica e consulenza all'attività di assistenza domiciliare svolte in regione. Obiettivo aziendale inserito nella programmazione regionale a valere per tutti gli enti interessati (rif. DGR 1683 del 8/11/2021)	31/12/20 21	attività parzialme nte realizzata	E' stato avviato il percorso di registrazione. In particolare con la voce "Visita multidisciplinare cure palliative" sono state registrate le attività di consulenza, supervisione clinica, formazione, sia in Istituto che fuori (domicilio, distretto, altri ospedali,...). E' in corso lo studio per la modalità di registrazione delle altre prestazioni eseguite a domicilio (prelievi, cambi sondini, etc) per una valutazione complessiva dell'attività svolta.
3.8	Odontoiatria pubblica	Ogni centro erogatore deve fornire le prestazioni/anno;	Erogazione di almeno 1400 prestazioni/anno per centro erogatore	31/12/20 21	attività realizzata	L'IRCCS BG ha erogato nel corso del 2021 ha erogato 9084 prestazioni nel corso del 2021 (fonte Salud)

Capitolo	Linea	Obiettivo aziendale	Risultato atteso	target	Risultato al 31/12/2021	Rendiconto al 31/12/2021
3.8	Odontoiatria pubblica	La media dei singoli centri erogatori e la media aziendale di prestazioni erogate/ora odontoiatra deve essere mantenuta al livello raggiunto nel 2019 nelle Aziende con valore > 1.5; si deve raggiungere tale valore nelle Aziende che nel 2019 hanno raggiunto una media compresa tra 1.0 e 1.5 e si deve raggiungere il valore di almeno 1.3 nelle Aziende la cui media nel 2019 è risultata < 1;	- Mantenimento della media dei singoli centri erogatori e di quella aziendale di prestazioni erogate/ora odontoiatra al livello raggiunto nel 2019 nelle Aziende con valore > 1.5; - Raggiungimento del valore di 1.5 per le Aziende che nel 2019 hanno raggiunto una media compresa tra 1.0 e 1.5 e del valore di almeno 1.3 nelle Aziende la cui media nel 2019 è risultata < 1;	31/12/2021	attività realizzata	Nel corso del 2021 sono state erogate: prestazioni erogate/ora odontoiatra = 9084 prestazioni / 5062 ore=1,8 (tenendo conto del personale assegnato alla struttura e scorporando le ore dedicate all'attività di sala operatoria)
3.8	Odontoiatria pubblica	la media aziendale annua di prestazioni/riunito non deve essere inferiore a 1400;	Raggiungimento di una media aziendale annua di almeno 1400 prestazioni/riunito;	31/12/2021	attività realizzata	Nel corso del 2021 sono state erogate : prestazioni/riunito= 2700 (considerando attivi 3 riuniti fino al 18/10 e successivamente 4)
3.8	Odontoiatria pubblica	la percentuale aziendale di visite sul totale delle prestazioni erogate deve essere inferiore al 30% per ASUGI, inferiore al 40% per ASUFC, ASFO e Burlo Garofolo;	Percentuale aziendale di visite sul totale delle prestazioni erogate deve essere: - inferiore al 40% per ASUFC, ASFO e Burlo Garofolo;	31/12/2021	attività realizzata	La percentuale aziendale di visite sul totale delle prestazioni erogate: 1662/9084 = 18%
3.8	Odontoiatria pubblica	tutte le Aziende devono sottoscrivere entro il 31.3.2021 la convenzione con ASUGI per le prestazioni extra-LEA;	Sottoscrizione da parte delle Aziende entro il 31.3.2021 della convenzione con ASUGI per le prestazioni extra-LEA	31/03/2021	attività realizzata	La convenzione è stata formalizzata con decreto DG n. 24 dd 31/3/2021
3.8	Odontoiatria pubblica	tutte le aziende devono fornire alla Direzione centrale salute per il tramite del Coordinamento regionale una comunicazione trimestrale sulle liste di attesa e tutte le informazioni previste dalla convenzione;	Invio al coordinatore regionale della reportistica trimestrale sulle liste di attesa, con tutte le informazioni previste, entro il mese successivo alla scadenza del trimestre;	entro il mese successivo o al trimestre di riferimento	attività realizzata	La reportistica relativa alle liste d'attesa viene periodicamente inviata al coordinatore regionale
3.8	Odontoiatria pubblica	Per tutte le aziende: definire una razionalizzazione dei materiali impiegati nella attività.	Tutte le aziende devono definire una razionalizzazione dei materiali impiegati nella attività.	31/12/2021	attività realizzata	La Responsabile della struttura SSD Odontostomatologia del Burlo ha analizzato con il Coordinatore Regionale di Odontoiatria Pubblica i materiali impiegati dalla struttura, iniziando a uniformarne l'utilizzo.

Capitolo	Linea	Obiettivo aziendale	Risultato atteso	target	Risultato al 31/12/2021	Rendiconto al 31/12/2021
3.9	Consultori familiari	Percorso nascita: Applicazione dei protocolli aziendali di accompagnamento e dimissioni per le gravidanze in età precoce e i neonati esposti elaborati in ogni azienda sanitaria.	Evidenza e applicazione dei protocolli in ogni azienda sanitaria	31/12/2021	attività realizzata	Nel corso del 2021 è stata effettuata la revisione 2021 dell'accordo Asugi e IRCCS Burlo Garofolo (firmata e agli atti dell'IRCCS e di ASUGI).
3.9	Consultori familiari	Percorso nascita: Applicazione dei protocolli aziendali di accompagnamento e dimissioni per le gravidanze in età precoce e i neonati esposti elaborati in ogni azienda sanitaria.	Evidenza biennale della casistica 2020-2021 per ogni azienda sanitaria	31/12/2021	attività realizzata	Casistica biennio 2020-2021: -neonati esposti:1 -gravidanze in età precoce: 0
3.9	Consultori familiari	Violenza contro le donne Avvio di programmi e interventi volti all'intercettazione degli autori di violenza per una prima valutazione del rischio e della presa in carico in rete, da attuarsi attraverso una co-progettazione con le Associazioni/Enti del Terzo Settore attivi sul territorio in materia di contrasto alla violenza di genere, i Servizi Sociali e Sanitari, i Centri Antiviolenza, gli Organi Giudiziari, le Forze dell'Ordine	Attivazione gruppi di lavoro a tema, con la partecipazione della rete antiviolenza dei Servizi socio-sanitari, degli Enti preposti, degli Organi di Polizia, della Magistratura e del Terzo settore (Associazioni per uomini autori di violenza e per donne/minori vittime) PDTA per l'intercettazione degli autori di violenza e delle vittime di violenza subita e assistita per la valutazione del rischio.	31/12/2021	richiesta stralcio	Manca la preconditione: non imputabile all'IRCCS. Si chiede lo stralcio dell'obiettivo in quanto non è stato attivato il gruppo di lavoro e pertanto non è stato predisposto il PDTA
3.9	Consultori familiari	Violenza contro le donne Predisposizione e avvio di punti di ascolto aziendali per l'invio e la presa in carico, degli autori di violenza.	N° interventi di accesso e invio di casistica di violenza Obiettivo prescritto anche ad ASFO con DGR 1683 del 8/11/2021	31/12/2021		Obiettivo stralcio con DGR 1683/2021
4.4	Minori	Migliorare il processo e gli strumenti per la presa in carico integrata e personalizzata dei minori con bisogni sociosanitari Migliorare il processo e gli strumenti per la presa in carico integrata e personalizzata	Numero di budget personali sostenuti con il budget di salute (quota sanitaria) attivati per minori afferenti all'area della neuropsichiatria infantile	31/12/2021	attività realizzata	L'attività sovraziendale è stata rendicontata nelle scadenze previste. Nel corso del 2021 sono stati sostenuti 2 budget budget di salute.

Capitolo	Linea	Obiettivo aziendale	Risultato atteso	target	Risultato al 31/12/2021	Rendiconto al 31/12/2021
4.4	Minori	Potenziare le capacità di intercettazione precoce di condizioni di fragilità nello sviluppo dei bambini 03 anni e nelle competenze dei loro genitori	Ciascuna AS e ASU forma due operatori della NPIA o del Consultorio sull'utilizzo degli strumenti PICCOLO e ASQ-3	31/12/2021	attività non di pertinenza	Attività non di pertinenza in quanto si tratta di strumenti/ scale di valutazione non in uso presso l'IRCCS
4.5	Salute mentale	Percorso integrato di presa in carico e di cura dei disturbi mentali nella transizione dall'età evolutiva a quella adulta, in coerenza con quanto previsto dal Piano di Salute Mentale Infanzia Adolescenza ed Età Adulta (DGR 732/2018, par.6.1.5.2)	Trasmissione alla Direzione centrale salute del percorso di transizione delle cure dalle strutture per l'età evolutiva a quelle dell'adulto entro il 31/12/2021	31/12/2021	attività realizzata	Con nota prot. 12643/2021 è stato inviato a DCS e ad ARCS il proprotocollo di transizione condiviso con ASUGI relativo alla transizione delle cure dalle strutture per l'età evolutiva a quelle dell'adulto.
5	Rapporti con gli enti del terzo settore, le fondazioni, le ASP	Formazione operatori sociosanitari (OSS): A seguito di specifico atto regionale, ogni Azienda ha autorizzato ed avviato l'organizzazione di DUE corsi per il conseguimento della qualifica di operatore socio sanitario da 1000 ore secondo la vigente normativa.	I corsi sono stati avviati con le modalità, le tempistiche, i requisiti ed il numero di allievi indicati nell'atto regionale.	31/12/2021	richiesta stralcio	Manca la preconditione: non imputabile all'IRCCS. Nel corso del 2021 non è stato richiesto alcun supporto da ASUGI per l'organizzazione dei corsi
5	Rapporti con gli enti del terzo settore, le fondazioni, le ASP	Formazione operatori sociosanitari (OSS): A seguito di specifico atto regionale, ogni Azienda ha autorizzato ed avviato l'organizzazione di UN corso per il conseguimento della qualifica di operatore socio sanitario con formazione complementare in assistenza sanitaria	Il corso è stato avviato con le modalità, tempistiche, i requisiti ed il numero di allievi indicati nell'atto regionale.	31/12/2021	richiesta stralcio	Manca la preconditione: non imputabile all'IRCCS. Nel corso del 2021 non è stato richiesto alcun supporto da ASUGI per l'organizzazione dei corsi
5	Rapporti con gli enti del terzo settore, le fondazioni, le ASP	Rapporti con gli enti del terzo settore, le fondazioni, le asp: Promozione di rapporti di collaborazione tra Enti del SSR con ETS, Fondazioni e ASP nell'ambito delle attività sanitarie e sociosanitarie ritenute strategiche	Nr. di atti di collaborazione formalizzati al 31.12.2021	31/12/2021	attività non di pertinenza	Attività non di pertinenza dell'IRCCS

Capitolo	Linea	Obiettivo aziendale	Risultato atteso	target	Risultato al 31/12/2021	Rendiconto al 31/12/2021
5	Rapporti con gli enti del terzo settore, le fondazioni, le ASP	Rapporti con gli enti del terzo settore, le fondazioni, le asp Valutazione di coerenza con gli obiettivi della programmazione sanitaria e socio-sanitaria aziendale delle progettualità e iniziative proposte dagli ETS per concorrere alle risorse messe a disposizione dalla regione FVG	Nr. valutazioni formali al 31.12.2021	31/12/2021	attività non di pertinenza	Attività non di pertinenza dell'IRCCS
5	Rapporti con gli enti del terzo settore, le fondazioni, le ASP	Rapporti con gli enti del terzo settore, le fondazioni, le asp: Individuazione formale a livello aziendale di un referente per i rapporti e le collaborazioni con gli ETS	Evidenza atto di individuazione, inviato in DCSPSD entro il 1.3.2021	01/03/2021	attività realizzata	La nomina del referente aziendale è stata trasmessa con nota prot. n. 1943 dd 26/2/2021
5	Rapporti con gli enti del terzo settore, le fondazioni, le ASP	Rapporti con gli enti del terzo settore, le fondazioni, le asp: Costituzione gruppo tecnico di lavoro integrato (Enti del SSR, SSC, ASP, ETS) per la definizione di una strategia di promozione della qualità dei servizi e degli interventi degli ETS, Fondazioni e ASP ed approvazione formale di un documento che contenga obiettivi, materiali, metodi, indicatori e criteri di qualità, coerenti con i livelli essenziali di assistenza socio-sanitaria da garantire.	Approvazione documento entro il 31.12.2021	31/12/2021	attività realizzata	L'URP dell'IRCCS Burlo ha collaborato con la Direzione Centrale Salute_Servizio Politiche per il Terzo settore ai fini della Ricognizione Nazionale Agenas sulla partecipazione delle associazioni dei cittadini che operano in ambito socio sanitario.

Capitolo	Linea	Obiettivo aziendale	Risultato atteso	target	Risultato al 31/12/2021	Rendiconto al 31/12/2021
6.1	Assistenza ospedaliera	Indicatori attività ospedaliera: Ripristino dei volumi relativi alle prestazioni di specialistica ambulatoriale oggetto di monitoraggio dei tempi d'attesa ai livelli registrati nell'anno 2019	Volumi specifici per prestazioni monitorate per i tempi d'attesa>=volumi registrati nell'anno 2019 (Fonte: SIASA) – vengono escluse le prestazioni che nel 2019 hanno registrato un volume < 20. Qualora il volume non sia raggiunto l'Azienda deve garantire il rispetto dei tempi di attesa della specifica prestazione in almeno il 90% dei casi (valutazione effettuata nel 4° trimestre)	31/12/2021	attività realizzata	I volumi sono stati complessivamente rispettati nel periodo giugno - dicembre 2021 vs giugno - dicembre 2019. Vedi file analitico di dettaglio riportato in chiusura della rendicontazione delle linee.
6.1	Assistenza ospedaliera	Indicatori attività ospedaliera: Ripristino dei volumi relativi agli interventi chirurgici oggetto di monitoraggio dei tempi d'attesa ai livelli registrati nell'anno 2019	Volumi specifici per interventi chirurgici monitorati per i tempi d'attesa>=volumi registrati nell'anno 2019 (Fonte: SDO) – vengono escluse gli interventi di protesi d'anca, colecistectomia laparoscopica, riparazione ernia inguinale emorroidectomia. Qualora il volume non sia raggiunto l'Azienda deve garantire il rispetto dei tempi di attesa della specifica prestazione in almeno il 90% dei casi (valutazione effettuata nel 4° trimestre).	31/12/2021	attività realizzata	I volumi sono stati complessivamente rispettati nel periodo giugno - dicembre 2021 vs giugno - dicembre 2019. Non è stato rispettato per la colecistectomia laparoscopia, ma non vi era lista d'attesa. Vedi file analitico di dettaglio riportato in chiusura della rendicontazione delle linee.
6.1	Assistenza ospedaliera	Indicatori attività ospedaliera: Ripristino dei volumi relativi agli interventi chirurgici oggetto di monitoraggio dei tempi d'attesa ai livelli registrati nell'anno 2019	Per gli interventi di protesi d'anca, colecistectomia laparoscopica, riparazione ernia inguinale emorroidectomia di classe A deve essere garantito il tempo massimo 30 gg in almeno il 90% dei casi	31/12/2021	attività parzialmente realizzata	E' stato garantito il tda per la colecistectomia, mentre per l'ernia inguinale non è stato garantito, si segnala un miglioramento rispetto all'anno 2020.

Capitolo	Linea	Obiettivo aziendale	Risultato atteso	target	Risultato al 31/12/2021	Rendiconto al 31/12/2021
6.1	Assistenza ospedaliera	Indicatori attività ospedaliera: Frattura di femore	Trattamento della Frattura di femore entro 48H in almeno il 70% (hub) o 80% (spoke) dei casi trattati dal presidio ospedaliero (media regionale 2019 del 71,77% - fonte Bersaglio).	31/12/2021	attività non di pertinenza	Attività non di pertinenza dell'IRCCS
6.1	Assistenza ospedaliera	Indicatori attività ospedaliera: Urgenze ortopediche	Fratture operate entro le 48h >=70% (media regionale anno 2019: 71,04%) – fonte Bersaglio	31/12/2021	attività realizzata	% fratture di femore entro le 48 ore=90%
6.2	Indicatori Emergenza-urgenza	Pronto Soccorso: Pazienti registrati al Pronto Soccorso con codice verde e visitati entro 1h	Mantenimento / miglioramento della percentuale dei pazienti registrati al Pronto Soccorso con codice verde e visitati entro 1h rispetto al totale dei pazienti con codice verde, ad almeno l'80% (spoke) o 65% (hub) (media regionale 2019 del 53,55% negli Hub e del 64,16% negli spoke - criteri Bersaglio)	31/12/2021	attività realizzata	Codici verdi visitati entro 1 h=85,59%
6.2	Indicatori Emergenza-urgenza	Pronto Soccorso: Pazienti con codice verde non inviati al ricovero che permangono in Pronto soccorso meno di 4 ore	Mantenimento / miglioramento della percentuale di pazienti con codice verde non inviati al ricovero che permangono in Pronto soccorso meno di 4 ore, portandola a valori superiori all'85% (spoke) e 75% (hub) (media regionale 2019 del 71,8% negli Hub e 76,5% negli spoke - criteri Bersaglio)	31/12/2021	attività realizzata	codici verdi non inviati a ricovero che permangono in PS meno di 4 ore=97%
6.2	Indicatori Emergenza-urgenza	Pronto Soccorso: Consolidamento del percorso per le donne oggetto di violenza (PDTA violenza contro le donne FVG inserire 2019)	I PS garantiscono la presa in carico e la gestione della donna vittima di violenza.	31/12/2021	attività realizzata	L'accettazione ostetrico ginecologica dell'IRCCS ha garantito la presa in carico e la gestione della donna vittima di violenza (11 donne vittime di abuso sessuale nel 2021).

Capitolo	Linea	Obiettivo aziendale	Risultato atteso	target	Risultato al 31/12/2021	Rendiconto al 31/12/2021
6.2	Indicatori Emergenza-urgenza	Pronto Soccorso: Consolidamento del percorso per le donne oggetto di violenza (PDTA violenza contro le donne FVG inserire 2019)	Assicurare la partecipazione alla formazione degli operatori di PS (come da indicazioni ministeriali). Indicatore: N. operatori formati/n. totale operatori PS. Standard =>50% Obiettivo prescritto anche ad ASFO con DGR 1683 del 8/11/2021	31/12/2021		Obiettivo prescritto anche ad ASFO con DGR 1683 del 8/11/2021
6.3	Trapianto e donazione	Migliorare la comunicazione con i cittadini	Inserimento nella pagina web di ciascuna Azienda delle informazioni per facilitare gli assistiti in merito a - Deposizione Dichiarazioni di volontà alla donazione - Donazione di sangue ed emoderivati - Donazione Cellule Staminali - Donazione di organi - Donazione di tessuti	31/12/2021	attività parzialmente realizzata	Nel corso dell'anno sono state eseguite le ricerche per la raccolta delle informazioni relative alle singole linee di argomento. Chiariti i percorsi per quanto riguarda le risorse già presenti a livello della nostra regione e verificata l'esistenza di opportune convenzioni con quanto necessario in extra regione, si è provveduto alla visione e valutazione del materiale informativo raccolto. Nel corso del 2022 tale mole informativa sarà tradotta in percorso digitale, per una fruibilità immediata per il cittadino, anche tramite link con i siti di altre aziende sanitarie, regionali e non, per condividere percorsi già operativi in tali realtà.
6.4	Infertilità	Le aziende sede di Centri di Procreazione Medicalmente Assistita (PMA) concorrono a predisporre un percorso per la preservazione della fertilità in pazienti oncologici con coinvolgimento di tutti gli specialisti del percorso terapeutico dei suddetti pazienti.	Predisposizione condivisa del percorso trasmissione e alla DCS entro il 31/12/2021.	31/12/2021	attività realizzata	Con nota prot. 12643/2021 è stato trasmesso a DCS e ad ARCS il documento condiviso con i colleghi di ASFO
6.5	Governo clinico e reti di patologia	Costituzione nuclei funzionali	Evidenza della costituzione dei nuclei funzionali aziendali e comunicazione ad ARCS della loro composizione entro il 30 aprile	30/04/2021	attività realizzata	E' stata inviata la nota con la composizione del nucleo funzionale aziendale (prot. 4212 del 30/4/2021)
6.5	Governo clinico e reti di patologia	Partecipazione dei componenti dei nuclei funzionali alla formazione organizzata da ARCS	Partecipazione ai moduli formativi organizzati da ARCS	31/12/2021	attività realizzata	I componenti individuati hanno partecipato alla formazione organizzata da ARCS in data 21/9/2021

Capitolo	Linea	Obiettivo aziendale	Risultato atteso	target	Risultato al 31/12/2021	Rendiconto al 31/12/2021
6.6	Rischio clinico e rete cure sicure	Mantenimento delle indicazioni e delle raccomandazioni ministeriali, misurazione e verifica della loro adozione	Partecipazione alla survey regionale attraverso l'inserimento dei dati nel database fornito da Agenas	31/12/2021	attività realizzata	Il database è stato compilato secondo le indicazioni fornite dal gruppo regionale in linea con le tempistica richieste
6.6	Rischio clinico e rete cure sicure	Effettuazione del monitoraggio degli indicatori semestrali	Evidenza dell'effettuazione del monitoraggio degli indicatori semestrali	semestrale	attività realizzata	Viene mantenuto il monitoraggio a livello aziendale della documentazione clinica, si rimane in attesa di eventuali indicazioni regionali.
6.6	Rischio clinico e rete cure sicure	Identificazione di almeno una buona pratica per la Call for Good Practice (Agenas)	Registrazione di almeno una buona pratica nel database fornito da Agenas	31/12/2021	attività realizzata	La buona pratica "Procedura informatizzata per la richiesta, la consegna, il trasporto e la somministrazione degli emocomponenti ed il monitoraggio della terapia trasfusionale" è stata inserita nel database Agenas.
6.6	Rischio clinico e rete cure sicure	Garanzia di trasparenza come indicato dalla Legge 24/2017	Presenza sul sito web aziendale dei dati relativi ai risarcimenti erogati nell'ultimo quinquennio e dei dati condivisi con il tavolo regionale dei RM	31/12/2021	attività realizzata	In accordo con quanto previsto dalla normativa sono stati pubblicati sul sito web aziendale i dati relativi ai risarcimenti erogati nell'ultimo quinquennio
6.6	Rischio clinico e rete cure sicure	Valutazione degli ambiti di potenziale miglioramento dei programmi di gestione del rischio clinico	Evidenza della compilazione dello strumento CARMINA	31/12/2021	attività realizzata	Lo strumento è stato implementato ed inviato secondo la tempistica richiesta dal gruppo rete sicure FVG è stata individuata l'area di potenziale miglioramento
6.6	Rischio clinico e rete cure sicure	Miglioramento dell'appropriatezza prescrittiva degli antibiotici	Diffusione e condivisione dei report regionali sul consumo di antibiotici e sulle resistenze batteriche nelle unità operative ospedaliere, nei distretti e nelle AFT	31/12/2021	attività realizzata	Acquisizione dei dati richiesti e diffusione e condivisione dei report regionali sul consumo di antibiotici e sulle resistenze batteriche a tutte le strutture
6.6	Rischio clinico e rete cure sicure	Rafforzamento della Rete del programma di antimicrobial stewardship	Identificazione di un referente MMG (<i>link professional</i>) per AFT	31/12/2021	attività non di pertinenza	Attività non di pertinenza dell'IRCCS

Capitolo	Linea	Obiettivo aziendale	Risultato atteso	target	Risultato al 31/12/2021	Rendiconto al 31/12/2021
6.6	Rischio clinico e rete cure sicure	Prevenzione e controllo delle infezioni correlate all'assistenza	Effettuazione degli studi di prevalenza negli ospedali per acuti (protocollo PPS)	31/12/2021	attività realizzata	Quest'anno le giornate della PPS si sono svolte ad ottobre e, come da indicazioni di protocollo europeo, sono state monitorate specifiche aree che rispondevano ad altrettanto specifici requisiti. Le rilevazioni si sono svolte in due giorni, coinvolgendo alcuni operatori della Direzione Sanitaria e con la collaborazione dei Referenti di Struttura. I dati, come da indicazioni della Regione FVG, sono stati inseriti nel software EpiInfo e, tramite il Rischio Clinico, inviati al referente regionale Cure Sicure. I risultati della sorveglianza sono già stati analizzati e la Regione stessa ha provveduto a fornire un feedback in merito a tutte le aziende regionali.
6.6	Rischio clinico e rete cure sicure	Sensibilizzazione dei cittadini e degli operatori sanitari sul tema della violenza a danno degli operatori	Avvio del programma come previsto dal tavolo regionale dei RM	31/12/2021	attività realizzata	Diffusione ed affissione dei poster in tutta la struttura diffusione a tutto il personale della scheda di segnalazione, adesione alla "Giornata nazionale di educazione e prevenzione contro la violenza nei confronti degli operatori sanitari e socio sanitari" e pubblicizzazione della stessa sul sito web aziendale
6.6	Rischio clinico e rete cure sicure	Superamento della contenzione come previsto dalla D.G.R. n. 1904/2016	Avvio del gruppo di lavoro e pianificazione della formazione specifica sul tema	31/12/2021	attività realizzata	E' stata aggiornata la commissione dell'IRCCS; in data 7/12/2021 si è svolto l'incontro annuale ed è stata pianificata la formazione specifica di sensibilizzazione ed aggiornamento da prevedere nel PAF 2022
6.7	Percorso nascita	Comitato percorso nascita	Le Aziende per il tramite dei loro rappresentanti collaborano alle attività del Comitato e partecipano attivamente ai lavori dei sottogruppi (presenza riunioni > 80%)	31/12/2021	attività realizzata	I referenti dell'IRCCS hanno partecipato alle attività del Comitato del Percorso nascita (nel corso del 2021 si sono tenute 7 riunioni).
6.7	Percorso nascita	Tagli cesarei	Tagli cesarei primari nei PN II livello o N. parti > 1000/anno: ≤ 25%	31/12/2021	attività realizzata	Tagli cesarei primari nei PN II livello o N. parti > 1000/anno= 11,9%
6.7	Percorso nascita	Gravidanze a basso rischio	Entro il 30/6/2021 le Aziende comunicano alla Direzione centrale salute il nominativo delle ostetriche che partecipano alle attività di cui alla DGR 723/2018	30/06/2021	attività realizzata	I nominativi sono stati comunicati con nota prot. 6155 dd 29/6/2021.

Capitolo	Linea	Obiettivo aziendale	Risultato atteso	target	Risultato al 31/12/2021	Rendiconto al 31/12/2021
6.7	Percorso nascita	Gravidanze a basso rischio	Il personale di cui sopra partecipa entro il 31/12/2021 ad almeno un evento formativo sulla gestione della gravidanza a basso rischio	31/12/2021	attività realizzata	L'evento formativo si è svolto il giorno 18/11/2021.
6.7	Percorso nascita	Per IRCCS Burlo Garofolo e ASUFC: Trasporto in emergenza materno e neonatale Monitoraggio dell'attività di trasporto in emergenza materno e neonatale (indicatori di cui al Decreto 1733/2016) e promozione della formazione per gli operatori coinvolti.	Audit annuale previsto al punto 7 della procedura di cui al Decreto 1733/SPS, relativo all'anno 2021 e trasmissione risultanze alla Direzione centrale salute entro 31.12.2021 - almeno un evento formativo anche congiunto sulle indicazioni al trasferimento e sulla stabilizzazione del neonato e della donna in attesa di trasferimento	31/12/2021	attività realizzata	Durante l'evento tenutosi in data 15.11.2021- Corso IRCBG 21093 "STAM e STEN: dal trasporto in utero al trasporto verso casa", si è discusso riguardo le criticità gestionali dei casi STAM fra il centro Hub e il relativo centro Spoke (vedi sessioni-relazioni: "STAM: indicazioni e potenziali criticità gestionali" /"Discussione"/"I casi clinici della TIN del Burlo"). Si informa inoltre che, come previsto dal punto 7 della procedura di cui al Decreto n. 1733/SPS si sono svolti due Audit ostetrico-neonatalogici c/o l'Ospedale di Monfalcone in data 20.5 e 30.11.2021.
6.8	Pediatria	IRCSS Burlo <i>Rete oncologica pediatrica</i> Definizione delle caratteristiche della rete di patologia onco-ematologica pediatrica della Regione FVG, secondo il modello Hub e Spoke, con identificazione di livelli e delle relative responsabilità e sua formalizzazione	Evidenza di costituzione della rete entro il 31/12/2021	31/12/2021	attività realizzata	Il documento relativo alla Rete Oncologica pediatrica, contenente la descrizione della Rete ed le sue caratteristiche secondo il modello hub e spoke, elaborato ed approvato dal tavolo di "Oncoematologia pediatrica", è stato inviato a DCS e ad ARCS con nota prot. 12616 dd 30/12/2021.
6.8	Pediatria	IRCSS Burlo <i>Area emergenza-urgenza</i> Identificazione di un modello Hub & Spoke per il trasporto sanitario inter-ospedaliero in età pediatrica	Entro il 31/12/2021 è definito da parte il documento sul trasporto pediatrico in emergenza urgenza.	31/12/2021	attività realizzata	Il documento relativo al trasporto sanitario interospedaliero, discusso e valutato nel corso degli incontri tenutisi dal gruppo regionale individuato, è stato inviato a DCS a ad ARCS con nota prot. 12612/2021
6.8	Pediatria	Tutte le aziende Farmaci galenici pediatrici	Entro il 30/6/2021 le aziende regionali condividono il modello per la centralizzazione presso il Burlo della produzione di farmaci galenici secondo i principi definiti con l'ASUGI	30/06/2021	attività realizzata	E' stata inviata la nota prot. 6207 dd 30/6/2021 ad ASUFC e ASFO contenente il modello per la centralizzazione della produzione dei farmaci galenici presso il Burlo: nel corso del 2021 non sono pervenute richieste di riscontro dalle aziende interessate.

Capitolo	Linea	Obiettivo aziendale	Risultato atteso	target	Risultato al 31/12/2021	Rendiconto al 31/12/2021
6.9	Sangue ed emocomponenti	Sicurezza	Implementazione prescrizione trasfusionale informatizzata in almeno 90% dei reparti (EMOWARD)	31/12/2021	attività parzialmente realizzata	La prescrizione trasfusionale informatizzata è stata implementata nei reparti di: - SC Anestesia e Rianimazione - SCU Clinica Ostetrica e Ginecologica - SSD Gravidanza a Rischio - SC Oncoematologia Le strutture rimanenti saranno attivate nel corso del 2022.
6.9	Sangue ed emocomponenti	Sicurezza	Relazione sulla fattibilità di utilizzo di 'sistemi barriera' per la trasfusione al letto del paziente	31/12/2021	attività realizzata	La relazione è stata effettuata dal Dipartimento di Medicina Trasfusionale Interaziendale.
6.9	Sangue ed emocomponenti	Governo clinico	Linee guida condivise regionali sulla trasfusione. Costituzione gruppo lavoro	31/12/2021	richiesta stralcio	Manca la preconditione: non imputabile all'IRCCS. Non sono pervenute convocazioni dalla Regione.
6.10	Promozione della salute negli ospedali e nei servizi sanitari: la rete HPH	Le aziende sviluppano programmi dedicati al benessere degli operatori	Gli enti aderenti alla rete regionale, nell'ambito del gruppo regionale benessere sul posto di Lavoro HPH partecipano alla formazione di ARCS dedicata all'attivazione dei Team multiprofessionali	31/12/2021	attività realizzata	Il Burlo ha partecipato alla formazione specifica con i due consulenti di ASUGI che abitualmente si occupano di salute/sicurezza dei lavoratori (psicologa del lavoro; medico autorizzato) presso il nostro Istituto. Pertanto: N° professionisti identificati dall'ente: 2 N° professionisti che hanno portato a termine la formazione: 2
6.10	Promozione della salute negli ospedali e nei servizi sanitari: la rete HPH	Le aziende sviluppano programmi dedicati al benessere degli operatori	Gli enti aderenti alla rete regionale, nell'ambito del gruppo aziendale benessere sul posto di Lavoro HPH organizzano un evento formativo per la diffusione del progetto "Aver cura di chi ci ha curato" con la diffusione dei materiali informativi e dei risultati ottenuti nella fase sperimentale sulla base di un format concordato dal gruppo regionale (entro giugno)	30/06/2021	attività parzialmente realizzata	In occasione della conclusione della fase sperimentale del progetto regionale "Aver cura di chi ci ha curato", sono stati inviati per mail a tutti gli operatori del Burlo i risultati e tutto il materiale informativo inerente al progetto stesso, per una informazione e sensibilizzazione capillare sul progetto. L'evento formativo non è stato realizzato causa carenza di aule per la formazione (tutte occupate per il recupero dei corsi non svolti per COVID).

Capitolo	Linea	Obiettivo aziendale	Risultato atteso	target	Risultato al 31/12/2021	Rendiconto al 31/12/2021
6.10	Promozione della salute negli ospedali e nei servizi sanitari: la rete HPH	Le aziende sviluppano programmi dedicati al benessere degli operatori	Gli enti aderenti alla rete regionale, nell'ambito del gruppo aziendale benessere sul posto di Lavoro HPH pianificano la trasferibilità del prototipo regionale descritto e messo in atto nella fase sperimentale dal progetto "Aver cura di chi ci ha curato", per la proposta operativa di attivazione nelle aziende in rete (entro il primo semestre)	30/06/2021	attività realizzata	Per questo obiettivo il Burlo non prevede una sua autonomia, ma una sinergia con ASUGI. Il Burlo è stato convocato per l'incontro del Team Multi professionali - HPH ASUGI (convocazione del 06/09 con mail del 24/08). In questo incontro sono state fondate le basi per le modalità di sinergia tra noi e il Team ASUGI, che si concretizzeranno in un nuovo Team interaziendale.
6.10	Promozione della salute negli ospedali e nei servizi sanitari: la rete HPH	Le aziende sviluppano programmi dedicati al benessere degli operatori	Nel secondo semestre, gli enti aderenti alla rete regionale attivano i team multiprofessionali previsti nel protocollo di collaborazione per il monitoraggio della resilienza e del lifestyle nella strategia del progetto "Aver cura di chi ci ha curato"	31/12/2021	attività realizzata	L'integrazione sinergica tra Burlo e ASUGI per l'attivazione del Team Multiprofessionale Interaziendale è stata formalizzata in data 06/10/2021 con lettera del Direttore Sanitario ASUGI.
6.10	Promozione della salute negli ospedali e nei servizi sanitari: la rete HPH	Le Aziende promuovono corretti stili di vita dei pazienti che accedono ai servizi	Gli enti aderenti alla rete regionale, nell'ambito del gruppo regionale Patient Engagement HPH, elaborano uno studio di fattibilità per l'avvio di Team multiprofessionali per la promozione della salute dei pazienti	31/12/2021	attività realizzata	Nel corso del 2021 l'IRCCS Burlo Garofolo ha partecipato assieme agli altri aderenti alla rete regionale HPH, al gruppo di lavoro specifico, prevalentemente in modalità a distanza. Dal gruppo ne è uscito uno studio di fattibilità che vedrà il suo sviluppo nel corso del 2022

Capitolo	Linea	Obiettivo aziendale	Risultato atteso	target	Risultato al 31/12/2021	Rendiconto al 31/12/2021
6.10	Promozione della salute negli ospedali e nei servizi sanitari: la rete HPH	Le Aziende promuovono corretti stili di vita dei pazienti che accedono ai servizi	Gli enti aderenti alla rete regionale elaborano un format per la valutazione dei bisogni di promozione della salute da inserire nella documentazione sanitaria (a cura dei gruppi aziendali per il Patient Engagement - clinical health promotion)	31/12/2021	attività realizzata	L'IRCCS Burlo ha partecipato alla raccolta delle cartelle cliniche attive negli ospedali e nei servizi sanitari condividendo 13 format di cartelle in uso presso il nostro Istituto, secondo le seguenti specifiche: AREA PEDIATRICA: • Ricoveri pediatrici (degenze e DH/DS mediche e chirurgiche, rianimazione, terapia intensiva neonatale, oncologia); • Educazione Sanitaria pediatrica AREA OSTETRICO-GINECOLOGICA: • Valutazione OST-GIN (degenze e DH/DS, Sala Parto, Rianimazione) • Assistenza + Educazione OST-GIN I format finali, per area pediatrica e dell'adulto, sono stati elaborati congiuntamente. Il format pediatrico sarà ulteriormente rivalutato nel corso del 2022, prima della sua applicazione sperimentale (allegato 3A-B).
6.10	Promozione della salute negli ospedali e nei servizi sanitari: la rete HPH	Le Aziende promuovono corretti stili di vita dei pazienti che accedono ai servizi	Gli enti aderenti alla rete regionale promuovono il programma per l'astensione del fumo nel periodo perioperatorio.	31/12/2021	attività realizzata	La promozione al programma di astensione del fumo nel periodo perioperatorio è stata svolta inviando ai Direttori delle aree interessate (chirurgia pediatrica e ginecologia/ostetricia) una mail informativa, con allegata brochure "Smetti di fumare"
6.10	Promozione della salute negli ospedali e nei servizi sanitari: la rete HPH	Le Aziende sviluppano un piano di comunicazione per la diffusione degli obiettivi HPH al loro interno	Link della pagina di ARCS e avvio di sezione dedicata nel sito aziendale con aggiornamento su referenti e progetti collegati alle linee di gestione	31/12/2021	attività realizzata	Il link richiesto è stato prodotto entro il 31/12/2021. Ecco il link: https://www.burlo.trieste.it/content/promozione-della-salute
6.11	Accreditamento	Partecipazione attiva al programma di accreditamento attraverso la messa a disposizione dei valutatori ed esperti	Gli enti del SSR consentono a ognuno dei propri dipendenti inseriti nell'elenco regionale dei valutatori dell'accREDITAMENTO di partecipare ai sopralluoghi per almeno 5 giornate, secondo le indicazioni della Direzione centrale salute.	31/12/2021	attività realizzata	Nel 2021, per l'effettuazione delle verifiche di autorizzazione e accreditamento degli enti pubblici e privati accreditati, sono state garantite 11 giornate dai valutatori dell'IRCCS Burlo Garofolo. Il dettaglio delle presenti è conservato agli atti dell'Ufficio qualità aziendale

Capitolo	Linea	Obiettivo aziendale	Risultato atteso	target	Risultato al 31/12/2021	Rendiconto al 31/12/2021
6.11	Accreditamento	Partecipazione attiva al programma di accreditamento attraverso la messa a disposizione dei valutatori ed esperti	Gli enti del SSR mettono a disposizione i professionisti appartenenti alle aree professionali indicate dalla Direzione centrale salute, da avviare al percorso formativo dei valutatori dell'accREDITAMENTO.	31/12/2021	attività realizzata	Al 31/12/2021, per l'IRCCS Burlo Garofolo, risultano annoverati nell'elenco dei valutatori regionali, a vario titolo (osservatori, esperti, valutatori, coordinatori di visita), 27 persone.
6.11	Accreditamento	Partecipazione al programma di accreditamento nazionale degli organismi tecnicamente accreditanti	Gli enti del SSR consentono ai loro dipendenti ineriti nell'elenco nazionale dei valutatori dell'accREDITAMENTO di partecipare alle attività organizzate dal Ministero della salute e dall'Agenas	31/12/2021	richiesta stralcio	Manca la condizione: non imputabile all'IRCCS. Nel 2021 nessuna attività ministeriale è stata proposta ai valutatori. È stata erogata invece, una edizione del corso base regionale per i valutatori in elenco.
6.11	Accreditamento	Garanzia del funzionamento dell'OTA FVG	Gli enti del SSR consentono ai loro dipendenti, componenti dell'OTA regionale, di svolgere le funzioni previste dalla DGR 2220/2015 e dal Decreto n. 1899/2017	31/12/2021	attività realizzata	La vicepresidente OTA, dipendente dell'IRCCS Burlo, ha partecipato a tutti gli incontri previsti (incontri 04/03-23/03-14/09-09/11).
6.11	Accreditamento UNICEF	Proseguire il percorso di accreditamento UNICEF "Ospedale amico del bambino"	partecipare alle attività previste dall'ente accreditante	31/12/2021	attività realizzata	Il personale dell'IRCCS Burlo ha partecipato a tutte le attività dell'ente accreditante. In data 25/11/2021 è stato effettuato l'incontro del Comitato Italiano UNICEF per valutare la fase 1 con riscontro positivo.
6.11	Accreditamento UNICEF	Proseguire il percorso di accreditamento UNICEF "Ospedale amico del bambino"	organizzare l'incontro annuale della Rete Insieme per l'allattamento	31/12/2021	attività realizzata	L'incontro annuale è stato organizzato in data 30/9/2021.

Capitolo	Linea	Obiettivo aziendale	Risultato atteso	target	Risultato al 31/12/2021	Rendiconto al 31/12/2021
7.1	Tetti spesa farmaceutica	Tetto per la spesa farmaceutica per acquisti diretti (farmaceutica ospedaliera, diretta e DPC) = 7,85 % del FSR, comprensiva della spesa per acquisto diretto gas medicinali - ATC V03AN -, che ha a sua volta l'ulteriore specifico limite massimo di spesa pari allo 0,2%. Tetto per la spesa farmaceutica convenzionata = 7,00 % del FSR. Nello specifico i vincoli di spesa fissati a livello regionale per il 2021 sono riepilogati nel capitolo dedicato alle risorse finanziarie	Rispetto dei tetti fissati a livello nazionale: la verifica è effettuata a livello centrale e il Rispetto dei tetti è considerato per regione - monitoraggi AIFA periodici.	31/12/2021		Obiettivo monitorato a livello regionale
7.1	Tetti spesa farmaceutica	Tetto per la spesa farmaceutica per acquisti diretti (farmaceutica ospedaliera, diretta e DPC) = 7,85 % del FSR, comprensiva della spesa per acquisto diretto gas medicinali - ATC V03AN -, che ha a sua volta l'ulteriore specifico limite massimo di spesa pari allo 0,2%. Tetto per la spesa farmaceutica convenzionata = 7,00 % del FSR. Nello specifico i vincoli di spesa fissati a livello regionale per il 2021 sono riepilogati nel capitolo dedicato alle risorse finanziarie	Rispetto dei vincoli regionali: monitoraggio mensile indicatori linee di gestione a cura della DCS.	31/12/2021	attività realizzata	Il vincolo relativo alla spesa farmaceutica ospedaliera per il 2021 è stato rispettato.

Capitolo	Linea	Obiettivo aziendale	Risultato atteso	target	Risultato al 31/12/2021	Rendiconto al 31/12/2021
7.2	Contenimento spesa farmaceutica e appropriatezza prescrittiva	Le Aziende invieranno un report di sintesi semestrale e annuale alla DCS con evidenza dei monitoraggi effettuati, delle iniziative di audit e feedback adottate, delle azioni più significative intraprese e degli esiti conseguiti nel corso del primo semestre e dell'intero anno 2021 (ad esempio per oncologici, immunologici, farmaci per l'epatite C, terapie intra-vitreali, equivalenti, IPP, nota AIFA 96 e nuova nota 97, EBPM ecc).	<p>Invio alla DCS da parte delle Aziende di due report di sintesi sull'attività del primo semestre, entro 30/09/2021 e sull'attività annuale entro il 15/04/2022, da cui si evincano: Obiettivi assegnati, monitoraggi effettuati, azioni intraprese ed esiti: - in ambito ospedaliero relativi a setting ad alto impatto di spesa; - in ambito territoriale (distrettuale, ambulatoriale, MMG) al fine di favorire l'appropriatezza;</p> <p>Modalità di valutazione: Report inviati nei termini: sì/no (peso 40%) Report congruenti in base agli obiettivi assegnati: sì/no (peso 60%)</p>	30/09/2021	attività realizzata	Il report relativo al I semestre è stato inviato con nota prot. 8327 dd 9/9/2021

Capitolo	Linea	Obiettivo aziendale	Risultato atteso	target	Risultato al 31/12/2021	Rendiconto al 31/12/2021
7.2	Contenimento spesa farmaceutica e appropriatezza prescrittiva	Le Aziende invieranno un report di sintesi semestrale e annuale alla DCS con evidenza dei monitoraggi effettuati, delle iniziative di audit e feedback adottate, delle azioni più significative intraprese e degli esiti conseguiti nel corso del primo semestre e dell'intero anno 2021 (ad esempio per oncologici, immunologici, farmaci per l'epatite C, terapie intra-vitreali, equivalenti, IPP, nota AIFA 96 e nuova nota 97, EBPM ecc).	<p>Invio alla DCS da parte delle Aziende di due report di sintesi sull'attività del primo semestre, entro 30/09/2021 e sull'attività annuale entro il 15/04/2022, da cui si evincano:</p> <p>Obiettivi assegnati, monitoraggi effettuati, azioni intraprese ed esiti: - in ambito ospedaliero relativi a setting ad alto impatto di spesa; - in ambito territoriale (distrettuale, ambulatoriale, MMG) al fine di favorire l'appropriatezza;</p> <p>Modalità di valutazione: Report inviati nei termini: sì/no (peso 40%) Report congruenti in base agli obiettivi assegnati: sì/no (peso 60%)</p>	15/04/2022	attività realizzata	Il report relativo al II semestre è stato inviato con nota prot. 893 dd 28/1/2022

Capitolo	Linea	Obiettivo aziendale	Risultato atteso	target	Risultato al 31/12/2021	Rendiconto al 31/12/2021
7.4	Contenimento spesa farmaceutica - Biosimilari	Nell'ambito delle categorie di medicinali di cui è disponibile l'alternativa biosimile, gli Enti favoriscono l'impiego delle specialità che garantiscono l'efficienza del SSR	<p>Invio alla DCS di un report di sintesi entro il 15/04/2022 descrittivo delle attività svolte, dei percorsi attivati con i prescrittori e delle ricadute per il SSR, specificatamente per gli ambiti dell'assistenza ospedaliera e territoriale (diretta, DPC e convenzionata).</p> <p>I dati di spesa e di consumo, rilevati secondo lo schema predisposto dalla DCS, integreranno i report.</p> <p><i>Modalità di valutazione:</i> Report congruenti in base agli obiettivi assegnati: sì/no (peso 60%) Relazioni inviate nei termini: sì/no (peso 40%)</p>	15/04/2022	attività realizzata	Il report relativo al II semestre è stato inviato con nota prot. 893 dd 28/1/2022
7.5	Gestione delle terapie con ormone della crescita	L'Ente nella gestione delle terapie con ormone della crescita attiva un team aziendale (composto almeno da un medico e un infermiere) che garantisca la formazione dei nuovi pazienti e care-giver al corretto uso degli autoiniettori per la somministrazione dell'ormone della crescita presenti nella graduatoria dell'accordo quadro regionale.	<p>Evidenza dell'attivazione del team entro il 30/06/2021.</p> <p><i>Modalità di valutazione:</i> Attivazione del team nei termini: sì/no (peso 50%)</p>	30/06/2021	attività realizzata	I nominativi sono stati comunicati con nota prot. 6204 dd 30/6/2021.

Capitolo	Linea	Obiettivo aziendale	Risultato atteso	target	Risultato al 31/12/2021	Rendiconto al 31/12/2021
7.5	Gestione delle terapie con ormone della crescita	L'Ente nella gestione delle terapie con ormone della crescita attiva un team aziendale (composto almeno da un medico e un infermiere) che garantisca la formazione dei nuovi pazienti e care-giver al corretto uso degli autoiniettori per la somministrazione dell'ormone della crescita presenti nella graduatoria dell'accordo quadro regionale.	<p>Invio alla DCS entro il 3028/02/2022 di un report dell'attività di formazione svolta nel 2021, con evidenza degli autoiniettori proposti e selezionati.</p> <p>Modalità di valutazione: Invio del report nei termini: sì/no (peso 50%)</p>	28/02/2022	attività realizzata	Il report dell'attività è stato inviato con nota prot. 2283 dd 28/2/2022
7.7	distribuzione diretta (DD) e distribuzione per conto (DPC) dei medicinali	In coerenza con le modalità organizzative conseguenti alla situazione pandemica da Covid19, le Aziende garantiscono azioni che nell'ambito della distribuzione diretta e della DPC dei medicinali possano assicurare l'ottimizzazione dei percorsi assistenziali e le migliori ricadute economiche sul SSR	<p>Invio alla DCS di una relazione sull'attività del primo semestre, entro 30/09/2021 e di una relazione sull'attività annuale entro il 15/04/2022 da cui si evincano le azioni, gli esiti ed i monitoraggi svolti nell'ambito della DPC e della distribuzione diretta, integrati da tabelle di sintesi (come da schema della DCS)</p> <p>Modalità di valutazione: Relazioni congruenti in base agli obiettivi assegnati: sì/no (peso 60%) Relazioni inviate nei termini: sì/no (peso 40%)</p>	30/09/2021	attività realizzata	Il report relativo al II semestre è stato inviato con nota prot. 893 dd 28/1/2022

Capitolo	Linea	Obiettivo aziendale	Risultato atteso	target	Risultato al 31/12/2021	Rendiconto al 31/12/2021
7.7	distribuzione diretta (DD) e distribuzione per conto (DPC) dei medicinali	In coerenza con le modalità organizzative conseguenti alla situazione pandemica da Covid19, le Aziende garantiscono azioni che nell'ambito della distribuzione diretta e della DPC dei medicinali possano assicurare l'ottimizzazione dei percorsi assistenziali e le migliori ricadute economiche sul SSR	Invio alla DCS di una relazione sull'attività del primo semestre, entro 30/09/2021 e di una relazione sull'attività annuale entro il 15/04/2022 da cui si evincano le azioni, gli esiti ed i monitoraggi svolti nell'ambito della DPC e della distribuzione diretta, integrati da tabelle di sintesi (come da schema della DCS) Modalità di valutazione: Relazioni congruenti in base agli obiettivi assegnati: sì/no (peso 60%) Relazioni inviate nei termini: sì/no (peso 40%)	15/04/2022	attività realizzata	Il report relativo al II semestre è stato inviato con nota prot. 893 dd 28/1/2022
7.8	Assistenza integrativa	Nell'ambito dell'assistenza integrativa le Aziende sanitarie e gli IRCCS effettuano una ricognizione dei percorsi e delle procedure attuate anche al fine di una possibile armonizzazione degli stessi.	Invio alla DCS entro il 15/04/2022 delle risultanze della ricognizione effettuata. <i>Modalità di valutazione:</i> Ricognizione effettuata e inviata: sì/no	15/04/2022	attività non di pertinenza	Attività non di pertinenza dell'IRCCS

Capitolo	Linea	Obiettivo aziendale	Risultato atteso	target	Risultato al 31/12/2021	Rendiconto al 31/12/2021
7.9	Informatizzazione delle prescrizioni, flussi informativi farmaceutica	REGISTRI AIFA E RECUPERO RIMBORSI Per la prescrizione dei medicinali soggetti a registro AIFA viene assicurata la registrazione di tutti i dati richiesti (anche con particolare riferimento ai medicinali innovativi), nel rispetto delle indicazioni autorizzate e dei criteri di eleggibilità definiti dall'AIFA, al fine di garantirne l'appropriatezza d'uso e consentire il recupero di quanto dovuto in termini di cost-sharing, pay-back e risk sharing. La richiesta del farmaco dovrà sempre essere accompagnata dalla scheda di registrazione paziente nel registro.	Assicurare la registrazione dei pazienti e l'inserimento di tutti i dati richiesti, con particolare riferimento ai pazienti extra regione trattati con medicinali innovativi e oncologici innovativi, per consentire il rimborso dei costi sostenuti attraverso il meccanismo della fatturazione diretta. Modalità di valutazione: Evidenza dei monitoraggi/percorsi aziendali per la gestione delle eventuali criticità in tutti gli Enti del SSR: sì/no	31/12/2021	attività realizzata	L'erogazione dei medicinali soggetti a registro Aifa avviene solo in seguito a corretta compilazione del registro come descritto nella procedura aziendale dedicata.
7.9	Informatizzazione delle prescrizioni, flussi informativi farmaceutica	REGISTRI AIFA E RECUPERO RIMBORSI Per la prescrizione dei medicinali soggetti a registro AIFA viene assicurata la registrazione di tutti i dati richiesti (anche con particolare riferimento ai medicinali innovativi), nel rispetto delle indicazioni autorizzate e dei criteri di eleggibilità definiti dall'AIFA, al fine di garantirne l'appropriatezza d'uso e consentire il recupero di quanto dovuto in termini di cost-sharing, pay-back e risk sharing. La richiesta del farmaco dovrà sempre essere accompagnata dalla scheda di registrazione paziente nel registro.	Assicurare l'invio delle Richieste di Rimborso secondo le modalità definite da AIFA per tutti i farmaci con accordo MEA, anche attraverso la nuova piattaforma gestione rimborsi. Modalità di valutazione Riscontro agli approfondimenti/ricieste di verifica relative ai registri AIFA/procedure di rimborso, inviate nei termini indicati: sì/no	31/12/2021	richiesta stralcio	Manca la preconditione: non imputabile all'IRCCS. Non sono pervenute richieste di approfondimento

Capitolo	Linea	Obiettivo aziendale	Risultato atteso	target	Risultato al 31/12/2021	Rendiconto al 31/12/2021
7.9	Informatizzazione delle prescrizioni, flussi informativi farmaceutica	REGISTRI AIFA E RECUPERO RIMBORSI Per la prescrizione dei medicinali soggetti a registro AIFA viene assicurata la registrazione di tutti i dati richiesti (anche con particolare riferimento ai medicinali innovativi), nel rispetto delle indicazioni autorizzate e dei criteri di eleggibilità definiti dall'AIFA, al fine di garantirne l'appropriatezza d'uso e consentire il recupero di quanto dovuto in termini di cost-sharing, pay-back e risk sharing. La richiesta del farmaco dovrà sempre essere accompagnata dalla scheda di registrazione paziente nel registro.	Monitoraggi/controlli periodici effettuati, nell'ambito dei percorsi aziendali in essere, per la risoluzione di eventuali criticità legate al mancato/ritardato inserimento dei pazienti in piattaforma (inserimento del 100% dei casi ai fini della rimborsabilità).	periodici	attività realizzata	Nel corso dell'anno sono state verificate le terapie sottoposte a registro ed eventuali accordi MEA di rimborso
7.9	Informatizzazione delle prescrizioni, flussi informativi farmaceutica	CARTELLA ONCOLOGICA INFORMATIZZATA La cartella oncologia informatizzata dovrà essere implementata relativamente ai campi: diagnosi/sede, protocollo/farmaco, stadiazione con un grado di completezza pari ad almeno il 95% dei pazienti.	Avvio della cartella oncologica pediatrica (Burlo).	31/12/2021	richiesta stralcio	Manca la precondizione: non imputabile all'IRCCS. Non è possibile utilizzare la cartella così come resa disponibile dai sistemi informativi regionali in quanto non adattata all'ambito pediatrico

Capitolo	Linea	Obiettivo aziendale	Risultato atteso	target	Risultato al 31/12/2021	Rendiconto al 31/12/2021
7.9	Informatizzazione delle prescrizioni, flussi informativi farmaceutica	<p>PRESCRIZIONI PERSONALIZZATE PSM ITER ELETTRONICO</p> <p>Per tutte le Aziende, la copertura delle prescrizioni personalizzate con iter elettronico tramite PSM dovrà essere garantita per il 95%, con riferimento ai medicinali erogati in distribuzione diretta nominale mediante lo stesso applicativo, anche al fine di consentire un puntuale monitoraggio dell'appropriatezza prescrittiva e la promozione dei medicinali acquisiti centralmente da ARCS. Le Aziende assicureranno azioni di sensibilizzazione su quelle strutture/reparti per i quali si rileva un modesto utilizzo dell'iter elettronico, al fine di ridurre l'erogazione derivante da prescrizioni cartacee indotte verso altre aziende.</p>	<p>% delle prescrizioni di medicinali erogati in distribuzione diretta nominale effettuate con il sistema PSM - iter elettronico \geq 95%.</p> <p>La DCS invierà periodicamente agli Enti del SSR un report relativo alle prescrizioni indotte con iter cartaceo verso altre Aziende /IRCCS, per le successive azioni di sensibilizzazione.</p> <p>Modalità di valutazione: Target rilevati dalla DCS.</p> <p>- % \geq 95%: obiettivo raggiunto - % tra 85% e 95%: obiettivo parzialmente raggiunto - % < 85%: obiettivo non raggiunto</p>	31/12/2021	attività realizzata	Le terapie erogate dalla farmacia Burlo vengono prescritte in PSM. I clinici sono aggiornati rispetto la necessità di prescrivere attraverso il sistema informatizzato PSM. In attesa del dato regionale.

Capitolo	Linea	Obiettivo aziendale	Risultato atteso	target	Risultato al 31/12/2021	Rendiconto al 31/12/2021
7.9	Informatizzazione delle prescrizioni, flussi informativi farmaceutica	<p>PRESCRIZIONE INFORMATIZZATA DEI PIANI TERAPEUTICI</p> <p>Tutte le Aziende garantiranno il ricorso (prima prescrizione e rinnovi) alla prescrizione informatizzata dei piani terapeutici implementati/disponibili a sistema, tramite l'applicativo PSM-PT, in almeno il 70% di tutti pazienti che necessitano di medicinali soggetti a tali modalità prescrittive, prevedendo azioni mirate di sensibilizzazione dei prescrittori all'utilizzo dello strumento nelle categorie di medicinali per i quali si osserva un ricorso prevalente al PT cartaceo (es. farmaci per l'infertilità o ormone della crescita per Burlo). Nel favorire l'implementazione di tale sistema informatizzato sarà inoltre assicurato il controllo dei piani terapeutici ed il rispetto delle note limitative AIFA.</p>	<p>- % di ricorso alla prescrizione informatizzata tramite applicativo PSM-PT per tutti i pazienti: > 70%</p> <p>- Burlo: % PT informatizzati per medicinali soggetti a nota AIFA 39 o 74 o altre indicazioni pediatriche > 70% rispetto al totale dei PT redatti dall'IRCCS.</p> <p>Modalità di valutazione: Target rilevati dalla DCS. Per le modalità di calcolo dell'indicatore si rimanda alla DGR n. 1912/2018</p> <p>- % PT informatizzati per tutti i pazienti > 70% raggiunto</p> <p>- % PT informatizzati per tutti i pazienti tra 65-70% parzialmente raggiunto</p> <p>- % PT informatizzati per tutti i pazienti < 65% non raggiunto</p> <p>Per gli IRCCS (non avendo come parametro di riferimento i residenti) la % di PT informatizzati (> 70%) è calcolata rispetto al totale dei Piani terapeutici redatti dalla struttura (distinti in informatizzati + cartacei) e comunicato formalmente alla DCS entro il 15/04/2022. Per il Burlo la valutazione riguarderà i medicinali indicati.</p>	31/12/2021	attività realizzata	<p>I prescrittori vengono informati periodicamente rispetto la prescrizione attraverso gestionale PSM .</p> <p>La % di PT informatizzati, calcolata rispetto al totale dei Piani terapeutici redatti dalla struttura (distinti in informatizzati + cartacei), è superiore al 70%.</p>

Capitolo	Linea	Obiettivo aziendale	Risultato atteso	target	Risultato al 31/12/2021	Rendiconto al 31/12/2021
7.9	Informatizzazione delle prescrizioni, flussi informativi farmaceutica	<p>FLUSSI INFORMATIVI FARMACEUTICA</p> <p>Inserimento dei dati, verifiche e controlli di congruenza dei flussi informativi verso le amministrazioni centrali entro il 10 di ogni mese, da parte dei responsabili individuati, utilizzando la reportistica a disposizione sul portale SISSR (mancati invii, prezzi medi, revocati, ecc), con particolare riferimento ai disallineamenti derivanti da un possibile mancato invio. Va assicurata, per il corretto calcolo del rispetto dei tetti di spesa, l'integrale copertura della fase 3 su fase 2 (100% della spesa negli ambiti previsti) per quanto riguarda la distribuzione diretta, nonché l'inserimento a sistema del codice targatura (> 99% confezioni) in fase di erogazione diretta dei medicinali (applicativo PSM).</p> <p>Le Aziende assicurano un controllo periodico sulla coerenza dei centri di Costo (ospedaliera e diretta), con particolare riferimento alla corretta implementazione dei centri di costo correlati all'emergenza COVID-19. Le Aziende e l'ARCS danno riscontro ad eventuali approfondimenti richiesti dalla Direzione Centrale, anche su istanza Ministero della Salute, entro 15 giorni dalle comunicazioni.</p>	<p>Verifiche dei dati entro il 10 di ogni mese:</p> <p>Integrale copertura fase 3/fase 2 (> 99,5% della spesa negli ambiti previsti).</p> <p>Modalità di valutazione: Target rilevati dalla DCS</p> <p>- copertura fase 3/fase 2: % > 99,5%: raggiunto % tra 99% e 99,5%: parzialmente raggiunto % < 99%: non raggiunto</p>	mensile	attività realizzata	<p>I flussi vengono monitorati dal servizio di programmazione in collaborazione con il servizio di farmacia aziendale. Eventuali correzioni sono state segnalate ai sistemi informativi regionali come richiesto.</p> <p>La copertura è pari al 100%.</p>

Capitolo	Linea	Obiettivo aziendale	Risultato atteso	target	Risultato al 31/12/2021	Rendiconto al 31/12/2021
7.9	Informatizzazione delle prescrizioni, flussi informativi farmaceutica	<p>FLUSSI INFORMATIVI FARMACEUTICA</p> <p>Inserimento dei dati, verifiche e controlli di congruenza dei flussi informativi verso le amministrazioni centrali entro il 10 di ogni mese, da parte dei responsabili individuati, utilizzando la reportistica a disposizione sul portale SISSR (mancati invii, prezzi medi, revocati, ecc), con particolare riferimento ai disallineamenti derivanti da un possibile mancato invio. Va assicurata, per il corretto calcolo del rispetto dei tetti di spesa, l'integrale copertura della fase 3 su fase 2 (100% della spesa negli ambiti previsti) per quanto riguarda la distribuzione diretta, nonché l'inserimento a sistema del codice targatura (> 99% confezioni) in fase di erogazione diretta dei medicinali (applicativo PSM).</p> <p>Le Aziende assicurano un controllo periodico sulla coerenza dei centri di Costo (ospedaliera e diretta), con particolare riferimento alla corretta implementazione dei centri di costo correlati all'emergenza COVID-19. Le Aziende e l'ARCS danno riscontro ad eventuali approfondimenti richiesti dalla Direzione Centrale, anche su istanza Ministero della Salute, entro 15 giorni dalle comunicazioni.</p>	<p>Verifiche dei dati entro il 10 di ogni mese:</p> <p>Inserimento codice targatura in fase di erogazione diretta dei medicinali (> 99%).</p> <p>Target rilevati dalla DCS</p> <p>Targatura</p> <p>- % confezioni diretta PSM > 99%: raggiunto</p> <p>-% confezioni diretta PSM da 97% a 99%: parzialmente raggiunto</p> <p>- % confezioni diretta PSM < 97%: non raggiunto</p>	mensile	attività realizzata	La percentuale di copertura targa risulta superiore al 99%, se non si considerano nel numero confezioni complessivo le formulazioni galeniche (che non possono avere targa).

Capitolo	Linea	Obiettivo aziendale	Risultato atteso	target	Risultato al 31/12/2021	Rendiconto al 31/12/2021
7.9	Informatizzazione delle prescrizioni, flussi informativi farmaceutica	<p>FLUSSI INFORMATIVI FARMACEUTICA</p> <p>Inserimento dei dati, verifiche e controlli di congruenza dei flussi informativi verso le amministrazioni centrali entro il 10 di ogni mese, da parte dei responsabili individuati, utilizzando la reportistica a disposizione sul portale SISSR (mancati invii, prezzi medi, revocati, ecc), con particolare riferimento ai disallineamenti derivanti da un possibile mancato invio. Va assicurata, per il corretto calcolo del rispetto dei tetti di spesa, l'integrale copertura della fase 3 su fase 2 (100% della spesa negli ambiti previsti) per quanto riguarda la distribuzione diretta, nonché l'inserimento a sistema del codice targatura (> 99% confezioni) in fase di erogazione diretta dei medicinali (applicativo PSM).</p> <p>Le Aziende assicurano un controllo periodico sulla coerenza dei centri di Costo (ospedaliera e diretta), con particolare riferimento alla corretta implementazione dei centri di costo correlati all'emergenza COVID-19. Le Aziende e l'ARCS danno riscontro ad eventuali approfondimenti richiesti dalla Direzione Centrale, anche su istanza Ministero della Salute, entro 15 giorni dalle comunicazioni.</p>	Inserimento dei dati, verifiche e controlli di congruenza dei flussi informativi verso le amministrazioni centrali entro il 10 di ogni mese	mensile	attività realizzata	I dati vengono inseriti e periodicamente contrallati.

Capitolo	Linea	Obiettivo aziendale	Risultato atteso	target	Risultato al 31/12/2021	Rendiconto al 31/12/2021
7.9	Informatizzazione delle prescrizioni, flussi informativi farmaceutica	<p>FLUSSI INFORMATIVI FARMACEUTICA</p> <p>Inserimento dei dati, verifiche e controlli di congruenza dei flussi informativi verso le amministrazioni centrali entro il 10 di ogni mese, da parte dei responsabili individuati, utilizzando la reportistica a disposizione sul portale SISSR (mancati invii, prezzi medi, revocati, ecc), con particolare riferimento ai disallineamenti derivanti da un possibile mancato invio. Va assicurata, per il corretto calcolo del rispetto dei tetti di spesa, l'integrale copertura della fase 3 su fase 2 (100% della spesa negli ambiti previsti) per quanto riguarda la distribuzione diretta, nonché l'inserimento a sistema del codice targatura (> 99% confezioni) in fase di erogazione diretta dei medicinali (applicativo PSM).</p> <p>Le Aziende assicurano un controllo periodico sulla coerenza dei centri di Costo (ospedaliera e diretta), con particolare riferimento alla corretta implementazione dei centri di costo correlati all'emergenza COVID-19. Le Aziende e l'ARCS danno riscontro ad eventuali approfondimenti richiesti dalla Direzione Centrale, anche su istanza Ministero della Salute, entro 15 giorni dalle comunicazioni.</p>	Riscontro entro 15 giorni agli eventuali approfondimenti richiesti o segnalazioni inviate.	entro 15 gg ricevimento	richiesta stralcio	Manca la condizione: non imputabile all'IRCCS. Non sono stati richiesti approfondimenti nel corso del 2021

Capitolo	Linea	Obiettivo aziendale	Risultato atteso	target	Risultato al 31/12/2021	Rendiconto al 31/12/2021
7.10	Farmacovigilanza	Gli Enti del SSR assicurano le attività di Farmacovigilanza nel rispetto della normativa vigente secondo quanto previsto dalle procedure operative AIFA per i CRFV e i RLFV	Mantenimento della % di segnalazione online \geq 90% in linea con le indicazioni AIFA e tenuto conto dell'avvio a fine 2021/inizio 2022 della nuova piattaforma di segnalazione collegata alla RNF <i>Modalità di valutazione:</i> % segnalazioni online/segналazioni totali \geq 90%. Target rilevati dalla DCS	31/12/2021		In attesa del dato rilevato da DCS.
7.10	Farmacovigilanza	Gli Enti assicurano l'inserimento delle segnalazioni di sospette reazioni avverse relative a medicinali utilizzati nella terapia del COVID-19 (compresi i nuovi vaccini) o nei pazienti con COVID-19 (qualsiasi medicinale), secondo le indicazioni fornite da AIFA. Il CRFV fornirà eventuale supporto ai RLFV al fine di migliorare la qualità del dato inserito.	Inserimento delle segnalazioni di sospetta ADR relative a medicinali utilizzati nella terapia COVID-19 o nel paziente COVID-19 secondo i parametri e con le codifiche indicate da AIFA (comunicati 4 maggio e 27 novembre 2020). <i>Modalità di valutazione:</i> Andamento periodico (su base semestrale) delle segnalazioni di ADR relative a medicinali utilizzati nella terapia del COVID-19 o nei pazienti con COVID-19, effettuato dal CRFV. % codifica inserimento corretta/ totale segnalazioni inserite \geq 80%. Riscontri a richieste del CRFV su qualità del dato: sì/no	31/12/2021	attività realizzata	Non si sono verificati casi di ADR relativi a medicinali utilizzati nella terapia covid.

Capitolo	Linea	Obiettivo aziendale	Risultato atteso	target	Risultato al 31/12/2021	Rendiconto al 31/12/2021
8.1	Sistema informativo di gestione della formazione	Contribuire alla analisi del processo organizzativo per una adeguata configurazione del sistema di tutte le aziende, assieme all'azienda pilota già avviata nell'anno 2020	Tutte le aziende partecipano, con propri operatori, alle attività svolte per l'attivazione del sistema e forniscono contributi per ottimizzare l'attivazione nel proprio ambito. Si richiede la presenza del 90% delle convocazioni	31/12/2021	attività realizzata	Gli operatori del Centro Attività Formative hanno partecipato al 100% delle convocazioni
8.1	Sistema informativo di gestione della formazione	Completare l'attivazione del sistema nelle aziende in accordo con le indicazioni di DCS partecipando alla messa a punto del sistema ed organizzando turni del personale per favorire la formazione in aula e sul campo	Completare l'attivazione del sistema presso tutte le altre aziende entro il 31/12/2021	31/12/2021	attività realizzata	L'attivazione è stata completata ed il nuovo sistema gestionale è in uso dal 1/1/2022
8.3	Sistema informativo gestione economica finanziaria e economato	Contribuire alla analisi del processo organizzativo per una adeguata configurazione del sistema	Partecipazione al 90% delle riunioni convocate	31/12/2021	attività realizzata	L'IRCCS Burlo Garofolo ha partecipato agli incontri promossi
8.3	Sistema informativo gestione economica finanziaria e economato	Siti pilota: collaborare in termini di test del sistema, opportunamente integrato con i sistemi satelliti	Sistema funzionante nelle aziende pilota (verbale collaudo) entro il 30/06/2021	30/06/2021	richiesta stralcio	Manca la preconditione: non imputabile all'IRCCS. L'IRCCS Burlo Garofolo non è stato individuato come sito pilota.
8.3	Sistema informativo gestione economica finanziaria e economato	Avviamento in tutte le aziende del SSR secondo un cronoprogramma definito dalla ditta aggiudicatrice della gara tenendo conto delle peculiarità delle aziende e con una attenzione alla formazione in aula e sul campo	Sistema funzionante in tutte le aziende (verbale collaudo) entro il 31/12/2021	31/12/2021	richiesta stralcio	Manca la preconditione: non imputabile all'IRCCS. Il sistema non è stato avviato nelle aziende del FVG.
8.4	Telemedicina	Censimento delle soluzioni di telemedicina presenti attualmente in azienda con indicazione delle integrazioni già operative con i sistemi aziendali e quelle ritenute importanti da realizzare.	Fornire l'elenco delle soluzioni di telemedicina presenti con indicazioni delle integrazioni entro il 31/03/2021	31/03/2021	attività realizzata	L'elenco delle soluzioni è stato inviato con nota prot. 3299 dd 31/3/2021

Capitolo	Linea	Obiettivo aziendale	Risultato atteso	target	Risultato al 31/12/2021	Rendiconto al 31/12/2021
8.4	Telemedicina	Analisi e valutazione dei processi dei post-acuti con scompenso cardiaco, diabete o BPCO per individuare quali soluzioni di telemedicina possono essere adottate e se devono essere rese operative strutture capaci di controllare e monitorare gli strumenti di telemedicina utilizzati.	Partecipazione al 90% delle riunioni dei team interaziendali di analisi e valutazione.	31/12/2021	richiesta stralcio	Manca la preconditione: non imputabile all'IRCCS. Non vi sono state convocazioni interaziendali nel corso del 2021.
8.4	Telemedicina	Stesura piano regionale di attivazione delle soluzioni di telemedicina nelle varie aziende tenendo conto delle esperienze già maturate e dell'analisi e valutazione dei processi dei post-acuti.	Partecipazione alla stesura del piano regionale di attivazione e messa a punto delle soluzioni di telemedicina individuate per l'azienda.	31/12/2021	richiesta stralcio	Manca la preconditione: non imputabile all'IRCCS. Non sono state effettuate le convocazioni a livello regionale
8.5	Ricetta e piano terapeutico dematerializzato	Ricette dematerializzate specialistica farmaceutica e medici specialisti	90% sul totale delle ricette entro il 31/12/2021	31/12/2021	attività realizzata	La percentuale di ricette dematerializzate sul totale è pari al 98%
8.5	Ricetta e piano terapeutico dematerializzato	Ricette dematerializzate non SSR	Media del 50 % sui mesi in cui è attiva la ricetta non SSR dematerializzata entro il 31/12/2021	31/12/2021	richiesta stralcio	Manca la preconditione: non imputabile all'IRCCS. Nel 2021 non sono state avviate dalla Regione le ricette dematerializzate non SSR (data di avvio: 05/04/2022).
8.5	Ricetta e piano terapeutico dematerializzato	Piani terapeutici dematerializzati	Media del 50 % sui mesi in cui è attiva la firma digitale del piano terapeutico dematerializzato	31/12/2021	richiesta stralcio	Manca la preconditione: non imputabile all'IRCCS. Non sono stati predisposti dalla Regione i piani terapeutici dematerializzati e non è attiva la firma digitale.
8.6	Linee guida integrazione Asset	Censimento dei sistemi informatici delle aziende del SSR da integrare con gli asset regionali.	Predisporre un documento secondo le linee guida regionali entro il 31/10/2021	31/10/2021	richiesta stralcio	Manca la preconditione: non imputabile all'IRCCS. Non sono state redatte le linee guida regionali
8.7	Piattaforma di integrazione	Contribuire alla analisi del processo organizzativo per una adeguata configurazione della piattaforma (definizione processi, PDTA)	Tutte le aziende partecipano, con propri operatori, alle attività svolte per l'analisi dei processi e forniscono contributi per ottimizzare l'attivazione del PDTA. Si richiede la presenza del 90% delle convocazioni	31/12/2021	attività non di pertinenza	Attività non di pertinenza dell'IRCCS

Capitolo	Linea	Obiettivo aziendale	Risultato atteso	target	Risultato al 31/12/2021	Rendiconto al 31/12/2021
8.7	Piattaforma di integrazione	Configurare e sperimentare il sistema nell'azienda pilota in accordo con le indicazioni di DCS partecipando alla messa a punto del sistema	Completare la sperimentazione del sistema presso l'azienda pilota entro il 31/10/2021	31/10/2021	attività non di pertinenza	Attività non di pertinenza dell'IRCCS
8.8	Sistema informativo integrato a supporto della presa in carico	Definizione del documento progettuale che includa tutte le caratteristiche e le modalità del sistema per la definizione del Capitolato	Definizione del documento progettuale che includa tutte le caratteristiche e le modalità del sistema per la definizione del Capitolato	31/12/2021	richiesta stralcio	Manca la condizione: non imputabile all'IRCCS. Non sono state effettuate le convocazioni a livello regionale
8.9	Censimento apparecchiature	Censimento di tutte le apparecchiature (pc, mobile, stampanti ecc.) dove saranno attivati i sistemi del personale, della contabilità e dei distretti. Per i pc nel censimento va indicata la versione del Sistema Operativo. Sono da riportare anche nuove esigenze indotte dall'introduzione dei nuovi sistemi.	Elenco apparecchiature entro il 31/5/2021	31/05/2021	attività realizzata	Il censimento è stato effettuato entro la scadenza e formalmente comunicato con nota prot. 5898/2021
8.9	Censimento apparecchiature	Censimento di tutto il parco apparecchiature (pc, mobile, stampanti ecc.) con indicazioni di nuove esigenze.	Elenco apparecchiature entro il 31/5/2021	31/05/2021	attività realizzata	Il censimento è stato effettuato entro la scadenza e formalmente comunicato con nota prot. 5898/2021
8.9	Censimento apparecchiature	Indicazioni delle apparecchiature di rete da sostituire con indicazioni delle caratteristiche (doppio alimentatore, ecc.)	Elenco apparecchiature entro il 31/12/2021	31/12/2021	attività realizzata	E' stato preparato il piano di sostituzione apparati di rete, sviluppato dall'Ufficio del Sistema Informativo sulla base di un'analisi di priorità di sostituzione (IPS)
8.10	Privacy in Sanità	Convocazione incontri trimestrali (4 all'anno)	Partecipazione ad almeno 3 incontri su 4 programmati con condivisione e attestazione del verbale predisposto dal segretario.	31/12/2021	attività realizzata	L'IRCCS ha partecipato quando convocato. La responsabile qualità dell'IRCCS fa parte del gruppo regionale che lavora sul tema.
8.11	PACS	Referto multimediale	Avvio della sperimentazione presso il sito pilota entro il 30.04.2021	30/04/2021	attività realizzata	Attivato il referto multimediale al BURLO come sito pilota regionale

Capitolo	Linea	Obiettivo aziendale	Risultato atteso	target	Risultato al 31/12/2021	Rendiconto al 31/12/2021
8.11	PACS	Referto multimediale	Il dispiegamento della soluzione sperimentata sarà completato in tutti i servizi di radiologia delle Aziende regionali entro 6 mesi dalla sostituzione del refertatore vocale	entro 6 mesi sostituzione refertatore vocale	attività realizzata	Vedi obiettivo sopra. Il Burlo è stato il primo in regione ad attivare il referto multimediale
8.11	PACS	Refertatore vocale	Sostituzione, presso tutte le radiologie della regione, dell'attuale refertatore, ormai obsoleto e non più rispondente ai requisiti di sicurezza informatica. INSIEL presenta la soluzione tecnologica individuata entro il 28.02.2021 e concorderà entro il 31.03.2021 con la DCS, che si avvarrà del supporto di ARCS, il cronoprogramma delle sostituzioni con l'obiettivo di completarle entro giugno 2021. Le Aziende si attivano per agevolare il passaggio al nuovo refertatore secondo le date concordate.	30/06/2021	attività realizzata	Come comunicato con nota prot. 6197 dd 30/6/2021, la sostituzione è stata completata il 24/5/2021 con tutte le modalità
8.11	PACS	Visibilità interaziendale di referti diagnostici e delle relative immagini per i pazienti in cura	Avvio utilizzo del fascicolo sanitario operatore in tutte le aziende entro 30.09.2021.	30/09/2021	attività realizzata	E' stata effettuata da parte di ARCS la comunicazione di attivazione del FSE operatore
8.11	PACS	Visibilità interaziendale in regime emergenziale di referti diagnostici e delle relative immagini	Sviluppo entro 30.09.2021 di una soluzione strumentale prototipale in grado di soddisfare le esigenze dei flussi emergenziali.	30/09/2021	attività realizzata	La soluzione proposta da ARCS è attraverso l'utilizzo del fascicolo sanitario operatore.

Capitolo	Linea	Obiettivo aziendale	Risultato atteso	target	Risultato al 31/12/2021	Rendiconto al 31/12/2021
8.11	PACS	Adeguamento piattaforma di refertazione radiologica al D. Lgs.101/2020	DCS nomina entro febbraio 2021 e, con l'eventuale supporto di ARCS, coordina un gruppo di lavoro con i referenti tecnici di INSIEL e con i referenti aziendali in materia di radioprotezione e di radiologia. Il gruppo di lavoro entro giugno 2021 individua le necessarie modifiche della piattaforma di refertazione radiologica per poter ottemperare a D. Lgs. 101/2020 e propone entro settembre 2021 un cronoprogramma di attività di sviluppo e implementazione.	30/09/2021	attività realizzata	Il gruppo di lavoro ha convocato la fisica sanitaria di ASUGI, referenti anche per il BURLO
9.2	Applicativo SIASI e trattamento dei dati	Assicurare la corretta e tempestiva codifica dei reparti e dei relativi posti letto nel sistema SIASI	Tutti i reparti e le sezioni che registrano movimenti di ricovero devono avere il corretto codice disciplina associato e un numero di posti letto assegnati	31/12/2021	attività realizzata	Tutti i reparti hanno il codice disciplina corretto e sono aggiornati i pl in SIASI
9.2	Applicativo SIASI e trattamento dei dati	Inserimento schede di morte nell'apposito applicativo SIASI	Il 98% delle schede di morte vengono inserite nel sistema siasi entro 3 mesi dall'evento	31/12/2021	attività realizzata	Le schede di morte sono compilate tempestivamente.

Capitolo	Linea	Obiettivo aziendale	Risultato atteso	target	Risultato al 31/12/2021	Rendiconto al 31/12/2021
9.5	Acquisto di beni e regolare gestione delle evidenze contabili dei magazzini	Verifica delle modalità di gestione amministrativa e contabile da parte degli enti dei beni acquistati ai fini di una corretta e regolare rappresentazione contabile dei costi di esercizio e del valore delle rimanenze di magazzino secondo il principio della competenza economica e eventuale adozione delle misure correttive necessarie a garantire tale corretta e regolare rappresentazione contabile	ARCS predispone e trasmette alla Direzione salute entro il 30/6/2021 una relazione in cui, in merito a procedure e modalità amministrative e di contabilizzazione seguite dagli enti del SSR nella gestione dei beni acquistati in rapporto agli obblighi di regolare tenuta delle scritture contabili per una corretta e regolare rappresentazione contabile dei costi di esercizio e del valore delle rimanenze di magazzino nel rispetto del principio della competenza economica: - si evidenzia lo stato esistente in ciascun ente; - si verifica e valuta la funzionalità e conformità delle procedure esistenti in rapporto agli obblighi di adeguata e regolare rappresentazione contabile; - si comunicano le eventuali misure correttive necessarie da adottarsi negli enti per garantire il rispetto degli obblighi di adeguata e regolare rappresentazione contabile, evidenziando contenuti, modalità e tempistica prevista per il processo di adeguamento correttivo.	30/06/2021	attività realizzata	I dati richiesti sono stati inviati ad ARCS con nota mail dd 16/6/2021
9.6	Gestione del patrimonio tecnologico biomedicale	Ricognizione straordinaria del patrimonio tecnologico biomedicale	Ciascun ente conclude entro il 31.10.2021 la ricognizione straordinaria del patrimonio tecnologico biomedicale.	31/10/2021	attività realizzata	Censimento del patrimonio tecnologico eseguito nei tempi previsti.

Capitolo	Linea	Obiettivo aziendale	Risultato atteso	target	Risultato al 31/12/2021	Rendiconto al 31/12/2021
9.6	Gestione del patrimonio tecnologico biomedicale	Aggiornamento dello stato patrimoniale	Entro i termini di chiusura del bilancio 2021 ciascun ente aggiorna la base dati inventariale e il relativo libro cespiti in base agli esiti della ricognizione straordinaria del patrimonio tecnologico biomedicale.	31/12/2021	attività parzialmente realizzata	L'aggiornamento del DB di apparecchiature elettromedicali ha comportato un'analisi analitici del DB ASCOT, producendo l'elenco di apparecchiature nella categoria AS da alienare. In corso di approvazione il documento di riallineamento con lo stato patrimoniale
9.7	Utilizzo di forme di partenariato pubblico privato e di concessione di costruzione e gestione e verifica della corretta rappresentazione contabile dei loro costi	Verifica di regolarità e correttezza, per misura, modalità e criteri adottati, della rappresentazione contabile degli utilizzi di beni e servizi per mezzo di forme di partenariato pubblico privato e di concessione di costruzione e gestione, funzionalmente all'adeguata rappresentazione a bilancio dei costi collegati nel rispetto di principi, norme e criteri contabili applicabili per tale rappresentazione	Gli enti entro il 30/6/2021: - effettuano una ricognizione nella propria realtà aziendale dell'eventuale sussistenza dell'utilizzo di beni e servizi per mezzo di forme di partenariato pubblico privato e di concessione di costruzione e gestione nonché le modalità di rappresentazione contabile di tale fenomeno gestionale in uso; - in caso di sussistenza dello strumento gestionale in discorso, predispongono e trasmettono alla Direzione centrale salute ed ad ARCS una relazione illustrativa sulle modalità di rappresentazione contabile del suo utilizzo evidenziando, se presenti, eventuali difformità di contabilizzazione rispetto a principi, norme e criteri contabili da applicarsi a tale rappresentazione e indicando altresì, le misure correttive - in termini di azioni e tempistiche programmate - per l'adeguamento di gestione contabile necessario.	30/06/2021	richiesta stralcio	Manca la preconditione: non imputabile all'IRCCS. Come comunicato con nota prot. 6197 dd 30/6/2021, al 30/6 presso l'IRCCS non sono attive forme di partenariato pubblico privato per l'utilizzo di bene e servizi

Capitolo	Linea	Obiettivo aziendale	Risultato atteso	target	Risultato al 31/12/2021	Rendiconto al 31/12/2021
10.1.8	Investimenti	Il Burlo dovrà sviluppare, mediante una collaborazione con ASUGI ed ARCS una valutazione congiunta sull'area complessiva della sede attuale e di quella della nuova acquisizione, che preveda, oltre all'eventuale vendita della stessa, anche la sua conversione, ad avvenuto trasferimento nella nuova sede presso il Comprensorio di Cattinara, in una o più strutture di assistenza intermedia di cui all'art. 20 della LR 22/2019, come stabilito con parere del NVISS n. 1824-EDI2223-IB-IN	Documento inviato alla DCS	31/12/2021	attività realizzata	La valutazione complessiva dell'area Burlo è stata effettuata in collaborazione con ASUGI ed ARCS e formalmente inviata a DCS e ad ARCS con nota prot. 12581/2021.
11.5.2	Programmazione della formazione	Programmazione della formazione	Predisposizione e trasmissione alla DCS del Piano della formazione entro il 31 marzo 2021	31/03/2021	attività realizzata	Il Piano è stato adottato con Decreto n. 25 dd 31/3/2021 e trasmesso alla DCS
11.5.2	Programmazione della formazione	Programmazione della formazione	Eventuale aggiornamento del piano entro 30 gg dalla pubblicazione del PRF	entro 30 gg PRF	attività realizzata	Il Piano è stato integrato con le attività previste dal PFR
11.5.2	Programmazione della formazione	Programmazione della formazione	Redazione ed invio della Relazione annuale sulle attività formative 2020 entro il 31/5/2021	31/05/2021	attività realizzata	E' stata redatta la relazione ed inviata entro la scadenza.

Capitolo	Linea	Obiettivo aziendale	Risultato atteso	target	Risultato al 31/12/2021	Rendiconto al 31/12/2021
12.1	Atti aziendali	proposta di collocazione funzioni e attività (art. 54 LR 22/2019)	Gli enti del Servizio sanitario regionale trasmettono all'Azienda regionale di coordinamento per la salute e alla Direzione centrale salute, politiche sociali e disabilità la proposta collocazione, ai sensi dell'art. 54, c. 1, della l.r. n. 22/2019, delle funzioni e attività per l'organizzazione dell'assistenza distrettuale, per l'assistenza alla persona con dipendenze e con disturbi mentali, per la prevenzione collettiva e sanità pubblica, per l'assistenza ospedaliera.	31/03/2021	attività realizzata	La proposta di funzioni e attività dell'IRCCS è stata inviata con nota prot. 3298 dd 31/3/2021
12.1	Atti aziendali	proposta atto aziendale (art. 54 LR 22/2019)	Gli enti del Servizio sanitario regionale, nel rispetto delle deliberazioni della Giunta regionale di cui all'art. 54, c. 1, della l.r. n. 22/2019 da adottarsi entro il 31 luglio 2021, trasmettono alla Direzione centrale salute, politiche sociali e disabilità e all'Azienda regionale di coordinamento per la salute la proposta di atto aziendale recante la disciplina di organizzazione e di funzionamento di cui all'art. 54, c. 4, della l.r. n. 22/2019 e compatibile con la cornice finanziaria propria di ciascun ente Target modificato con DGR 1683 del 8/11/2021	31/08/2021 27/9/2021	attività realizzata	La proposta di atto aziendale è stata inviata entro le scadenze con nota prot. 8891 dd 27/9/2021

Capitolo	Linea	Obiettivo aziendale	Risultato atteso	target	Risultato al 31/12/2021	Rendiconto al 31/12/2021
12.1	Atti aziendali	Burlo multicentrico: Svolgere le funzioni ospedaliere nell'area materno infantile nell'area territoriale di ASUGI così come definito dalla LR 22/19.	Istituzione di tavoli di lavoro con ASUGI finalizzati all'elaborazione del testo convenzionale entro 90 giorni successivi alla DGR prevista dalla LR 22/2019 Obiettivo aziendale inserito nella programmazione regionale a valere per tutti gli enti interessati (rif. DGR 1683 del 8/11/2021)	entro 90 giorni dalla DRG	richiesta stralcio	Manca la preconditione: non imputabile all'IRCCS. Non è stata emanata la DGR e pertanto l'IRCCS non ha potuto procedere alla costituzione dei gruppi di lavoro
12.2.1	Attività degli Enti: azioni di miglioramento delle attività, monitoraggio e governo regionale	Ricognizione da parte degli Enti dell'organizzazione e attuale svolgimento delle attività così come esistente e elaborazione ed attuazione di ipotesi riorganizzative dello svolgimento delle attività che partendo dall'articolata strutturazione aziendale, e di quella dei altri presidi ospedalieri regionali, utilizzino appieno la potenzialità di costruzione di percorsi operativi distinti per la riduzione del rischio conseguente alla gestione pandemica, e ciò non solo all'interno di ogni presidio ospedaliero, ma anche per mezzo di una gestione adeguata della rete aziendale e di quella regionale	Presentazione alla Direzione Centrale Salute e a ARCS entro il 15/03/2021 30/4/2021 da parte degli Enti di relazione su ipotesi riorganizzativa dello svolgimento delle attività per il raggiungimento degli obiettivi di miglioramento indicati, anche con esposizione dello stato ex ante al 31/01/2021 Target modificato con DGR 1683 del 8/11/2021	15/03/2021 30/4/2021 1	attività realizzata	Il documento è stato inviato alla DCS e all'ARCS con nota prot. 2617 dd 15/3/2021

Capitolo	Linea	Obiettivo aziendale	Risultato atteso	target	Risultato al 31/12/2021	Rendiconto al 31/12/2021
12.2.1	Attività degli Enti: azioni di miglioramento delle attività, monitoraggio e governo regionale	Ricognizione da parte degli Enti dell'organizzazione e attuale svolgimento delle attività così come esistente e elaborazione ed attuazione di ipotesi riorganizzative dello svolgimento delle attività che partendo dall'articolata strutturazione aziendale, e di quella dei altri presidi ospedalieri regionali, utilizzino appieno la potenzialità di costruzione di percorsi operativi distinti per la riduzione del rischio conseguente alla gestione pandemica, e ciò non solo all'interno di ogni presidio ospedaliero, ma anche per mezzo di una gestione adeguata della rete aziendale e di quella regionale	Attuazione entro il 15/04/2021 30/6/2021 della riorganizzazione presentata nella relazione finalizzata a significativo aumento delle prestazioni erogate con valorizzazione dell'utilizzo integrato della rete aziendale e di quella regionale. Target modificato con DGR 1683 del 8/11/2021	15/04/2021 30/6/2021 1	attività realizzata	Lo stato di attuazione della riorganizzazione è stato inviato contestualmente all'aggiornamento 2022 con nota prot. 3558/ dd 31/3/2022. Per quanto riguarda il livello regionale è stata data attuazione di quanto previsto dal documento garantendo la gestione dei casi covid pediatrici provenienti dalle altre aziende regionali e dei casi ostetrico-ginecologici provenienti da PO di Gorizia e Monfalcone (tabelle). Per quanto riguarda il livello aziendale si è proceduto alla identificazione di un punto unico aziendale per la gestione delle liste di attesa e la programmazione dei ricoveri chirurgici dei pazienti pediatrici, gestito da responsabile dell'Incarico Organizzativo "percorso chirurgico" di nuova istituzione.
12.2.1	Attività degli Enti: azioni di miglioramento delle attività, monitoraggio e governo regionale	Ricognizione da parte degli Enti delle modalità di pianificazione operativa, tipologia di funzionamento giornaliero (a blocchi, dedicato a singola unità operativa, ovvero integrato e trasversale), orario giornaliero e settimanale, ore e giorni, di funzionamento e disponibilità delle sale operatorie, con predisposizione e implementazione di riorganizzazione funzionale e ampliamento di tempo di utilizzo.	Presentazione alla Direzione Centrale Salute e a ARCS entro il 15/03/2021 30/4/2021 da parte degli Enti di relazione su ipotesi riorganizzativa funzionale e ampliamento di tempo di utilizzo, anche con esposizione dello stato ex ante al 31/01/2021; Target modificato con DGR 1683 del 8/11/2021	15/03/2021 30/4/2021 1	attività realizzata	Il documento è stato inviato alla DCS e all'ARCS con nota prot. 2617 dd 15/3/2021

Capitolo	Linea	Obiettivo aziendale	Risultato atteso	target	Risultato al 31/12/2021	Rendiconto al 31/12/2021
12.2.1	Attività degli Enti: azioni di miglioramento delle attività, monitoraggio e governo regionale	Ricognizione da parte degli Enti delle modalità di pianificazione operativa, tipologia di funzionamento giornaliero (a blocchi, dedicato a singola unità operativa, ovvero integrato e trasversale), orario giornaliero e settimanale, ore e giorni, di funzionamento e disponibilità delle sale operatorie, con predisposizione e implementazione di riorganizzazione funzionale e ampliamento di tempo di utilizzo.	Attuazione entro il 15/04/2021 30/6/2021 della riorganizzazione funzionale e dell'ampliamento di tempo di utilizzo delle sale operatorie. Target modificato con DGR 1683 del 8/11/2021	15/04/2021 30/6/2021	attività realizzata	Le azioni previste dal documento di riorganizzazione delle sale operatorie sono state attuate: - Il documento "Liste d'attesa, programmazione e registri degli interventi chirurgici" è stato applicato: - È stata effettuata una periodica analisi della saturazione delle sale operatorie - È stato creato un "catalogo" interventi (già formalmente trasmesso a DCS con nota prot. n. 3558/2022) - E' stata creata un'agenda di "pazienti in riserva" per ciascuna specialità, alla quale si è periodicamente attinto in caso di sospensione o rinuncia dei pazienti programmati
12.2.1	Attività degli Enti: azioni di miglioramento delle attività, monitoraggio e governo regionale	Ricognizione da parte degli Enti delle modalità di utilizzo delle apparecchiature diagnostiche finalizzata all'aumento dei tempi di utilizzo - in termini di funzionamento orario giornaliero e settimanale, ore e giorni - sia per la diretta erogazione ai pazienti di prestazioni ambulatoriali, sia a servizio delle attività interne dei presidi ospedalieri, e implementazione della riorganizzazione delle apparecchiature diagnostiche e ampliamento del tempo di utilizzo	Presentazione alla Direzione Centrale Salute e a ARCS entro il 15/03/2021 30/4/2021 da parte degli Enti di relazione su ipotesi riorganizzativa funzionale e ampliamento di tempo di utilizzo, anche con esposizione dello stato ex ante al 31/01/2021; Target modificato con DGR 1683 del 8/11/2021	15/03/2021 30/4/2021	attività realizzata	Il documento è stato inviato alla DCS e all'ARCS con nota prot. 2617 dd 15/3/2021

Capitolo	Linea	Obiettivo aziendale	Risultato atteso	target	Risultato al 31/12/2021	Rendiconto al 31/12/2021
12.2.1	Attività degli Enti: azioni di miglioramento delle attività, monitoraggio e governo regionale	Ricognizione da parte degli Enti delle modalità di utilizzo delle apparecchiature diagnostiche finalizzata all'aumento dei tempi di utilizzo - in termini di funzionamento orario giornaliero e settimanale, ore e giorni - sia per la diretta erogazione ai pazienti di prestazioni ambulatoriali, sia a servizio delle attività interne dei presidi ospedalieri, e implementazione della riorganizzazione delle apparecchiature diagnostiche e ampliamento del tempo di utilizzo	Attuazione entro il 15/04/2021 30/6/2021 della riorganizzazione funzionale e dell'ampliamento di tempo di utilizzo e prestazioni erogate delle apparecchiature diagnostiche. Target modificato con DGR 1683 del 8/11/2021	15/04/2021 30/6/2021 1	attività realizzata	La riorganizzazione funzionale e dell'ampliamento del tempo di utilizzo delle apparecchiature diagnostiche è portato ad un incremento del numero di RNM eseguite tra il 2020 ed il 2021 pari al 28% (RNM 2020= 879 vs RNM 2021=1.127)
12.2.1	Attività degli Enti: azioni di miglioramento delle attività, monitoraggio e governo regionale	Attività di predisposizione, organizzazione, coordinamento e partecipazione finalizzata alla tenuta di riunioni tra ARCS, Direzione Centrale Salute e Enti di monitoraggio condiviso, coordinamento e informative delle azioni di cambiamento organizzativo programmate e di gestione e miglioramento dell'attività di erogazione delle prestazioni	ARCS avvia l'attività, con prima riunione da tenersi, con frequenza quindicinale, a partire dal 15/03/2021 30/4/2021. Target modificato con DGR 1683 del 8/11/2021	ogni 15 gg da 15/3/2021 30/4/2021 1	attività realizzata	L'IRCCS partecipa regolarmente agli incontri previsti

Capitolo	Linea	Obiettivo aziendale	Risultato atteso	target	Risultato al 31/12/2021	Rendiconto al 31/12/2021
12.2.2.4	Rispetto dei tempi di attesa dell'erogazione e delle prestazioni sanitarie indifferibili	Rispetto dei tempi di attesa dell'erogazione delle prestazioni sanitarie indifferibili	<p>gli enti devono, in particolare, garantire - almeno nella misura del novanta per cento del totale per la tipologia di prestazione - nei tempi di attesa previsti l'erogazione delle seguenti prestazioni:</p> <ul style="list-style-type: none"> - attività ambulatoriale per prestazioni garantite dal SSN - prestazioni specialistiche afferenti alle classi di priorità come definite dal PNGLA 2019-2021 di cui all'Intesa Stato-Regioni 21.02.2019: • U (Urgente): da eseguire nel più breve tempo possibile e, comunque, entro 72 ore; • B (Breve), da eseguire entro 10 giorni; 	31/12/2021	attività realizzata	Vedi rendicontazione Patto DG
12.2.2.4	Rispetto dei tempi di attesa dell'erogazione e delle prestazioni sanitarie indifferibili	Rispetto dei tempi di attesa dell'erogazione delle prestazioni sanitarie indifferibili	<p>Gli enti devono, in particolare, garantire - almeno nella misura del novanta per cento del totale per la tipologia di prestazione - nei tempi di attesa previsti l'erogazione delle seguenti prestazioni:</p> <ul style="list-style-type: none"> - attività di ricovero per prestazioni garantite dal SSN: • ricoveri in regime di urgenza; • ricoveri elettivi oncologici; • ricoveri elettivi non oncologici con classe di priorità A (come definita dal PNGLA 2019-2021 di cui all'Intesa Stato-Regioni 21.02.2019). 	31/12/2021		In attesa della condivisione dei criteri di valutazione

Capitolo	Linea	Obiettivo aziendale	Risultato atteso	target	Risultato al 31/12/2021	Rendiconto al 31/12/2021
14.2.10	Gestione fondi statali COVID-19	Gestione fondi statali COVID-19	Le Aziende dovranno sin d'ora provvedere alla raccolta della documentazione necessaria alla rendicontazione delle spese sostenute per la gestione dell'emergenza.	31/12/2021	attività realizzata	Non sono pervenute richieste di rendicontazione dei fondi statali, vengono sempre applicati i criteri di contabilizzazione previsti dalla normativa e periodicamente alimentati, in occasione dei report trimestrali, gli schemi di dettaglio relativi agli utilizzi dei finanziamenti statali.

Focus obiettivo 6.1

giugno - dicembre	2019	2020	2021	Δ	Δ%	
prestazioni	(TARGET)			2021/2019	2021/2019	note
PRIMA VISITA CARDIOLOGICA	518	630	653	135	26%	
PRIMA VISITA ENDOCRINOLOGICA	385	400	411	26	7%	
PRIMA VISITA NEUROLOGICA	273	353	303	30	11%	
PRIMA VISITA OCULISTICA	1.599	2.082	1.655	56	4%	
PRIMA VISITA ORTOPEDICA	1.265	1.272	1.731	466	37%	
PRIMA VISITA GINECOLOGICA	4.375	3.776	4.321	-54	-1%	
PRIMA VISITA OTORINOLARINGOIATRICA	1.256	920	1.266	10	1%	
PRIMA VISITA UROLOGICA	110	96	123	13	12%	
PRIMA VISITA DERMATOLOGICA	1.606	1.249	1.615	9	1%	
89.7A.9 - PRIMA VISITA GASTROENTEROLOGICA	357	324	479	122	34%	
89.7B.6 - PRIMA VISITA ONCOLOGICA	40	41	62	22	55%	
PRIMA VISITA PNEUMOLOGICA	152	95	169	17	11%	
87.41 - TOMOGRAFIA COMPUTERIZZATA (TC) DEL TORACE TC del torace [polmoni, aorta toracica, trachea, esofago, sterno, coste, mediastino]	12	19	8	-4	-33%	
87.41.1 - TOMOGRAFIA COMPUTERIZZATA (TC) DEL TORACE, SENZA E CON CONTRASTO TC del torace [polmoni, aorta toracica, trachea, esofago, sterno, coste, mediastino]	43	91	79	36	84%	
88.01.2 - TOMOGRAFIA COMPUTERIZZATA (TC) DELL' ADDOME SUPERIORE, SENZA E CON CONTRASTO Incluso: Fegato e vie biliari, pancreas, milza, retroperitoneo, stomaco, duodeno, tenue, grandi vasi addominali, reni e surreni Non associabile ai codici 87.71.1, 88.01.6 e 88.01.4	2	1	0	-2	-100%	da stralciare in quanto volume complessivo <20
88.01.4 - TOMOGRAFIA COMPUTERIZZATA (TC) DELL' ADDOME INFERIORE, SENZA E CON CONTRASTO Incluso: Pelvi, colon e retto, vescica, utero e annessi o prostata Non associabile ai codici 88.01.2 e 88.01.6	11	4	1	-10	-91%	da stralciare in quanto volume complessivo <20
88.01.5 - TOMOGRAFIA COMPUTERIZZATA (TC) DELL' ADDOME COMPLETO Non associabile ai codici 87.71, 88.01.1 e 88.01.3	2	4	2	0	0%	da stralciare in quanto volume complessivo <20
88.01.6 - TOMOGRAFIA COMPUTERIZZATA (TC) DELL' ADDOME COMPLETO, SENZA E CON CONTRASTO Non associabile ai codici 87.71.1, 88.01.2 e 88.01.4	43	85	86	43	100%	
87.03 - TOMOGRAFIA COMPUTERIZZATA (TC) DEL CAPO TC del cranio [sella turcica, orbite] TC dell' encefalo	6	2	3	-3	-50%	da stralciare in quanto volume complessivo <20
87.03.1 - TOMOGRAFIA COMPUTERIZZATA (TC) DEL CAPO, SENZA E CON CONTRASTO TC del cranio [sella turcica, orbite] TC dell' encefalo	1	1	1	0	0%	da stralciare in quanto volume complessivo <20
88.38.A - TC DEL RACHIDE E DELLO SPECO VERTEBRALE CERVICALE. Incluso: eventuale valutazione delle strutture del collo. Non associabile a: TC DEL COLLO (87.03.7) e TC TOTAL BODY PER STADIAZIONE ONCOLOGICA (88.38.9)	3	0	0	-3	-100%	
88.38.B - TC DEL RACHIDE E DELLO SPECO VERTEBRALE TORACICO. Incluso: eventuale valutazione delle strutture toraciche. Non associabile a TC DEL TORACE (87.41), TC DEL TORACE SENZA E CON MDC (87.41.1), TC TOTAL BODY PER STADIAZIONE ONCOLOGICA (88.38.9)	1	2	1	0	0%	da stralciare in quanto volume complessivo <20
88.38.C - TC DEL RACHIDE E DELLO SPECO VERTEBRALE LOMBOSACRALE E DEL SACRO COCCIGE. Incluso: eventuale valutazione delle strutture addominali. Non associabile a TC DELL' ADDOME SUPERIORE (88.01.1), TC DELL' ADDOME INFERIORE (88.01.3), TC DELL' ADDOME COMPLETO (88.01.5), TC TOTAL BODY PER STADIAZIONE ONCOLOGICA (88.38.9)	1	4	4	3	300%	

giugno - dicembre	2019	2020	2021	Δ	Δ%	
prestazioni	(TARGET)			2021/2019	2021/2019	note
88.38.5 - TOMOGRAFIA COMPUTERIZZATA (TC) DEL BACINO TC di: bacino e articolazioni sacro-iliache Non associabile a Tomografia computerizzata (TC) dell'arto inferiore, codice 88.38.6	2	3	5	3	150%	
88.91.1 - RISONANZA MAGNETICA NUCLEARE (RM) DEL CERVELLO E DEL TRONCO ENCEFALICO Incluso: relativo distretto vascolare Non associabile al codice 88.91.5	80	87	94	14	18%	
RISONANZA MAGNETICA NUCLEARE (RM) DEL CERVELLO E DEL TRONCO ENCEFALICO, SENZA E CON CONTRASTO	47	65	54	7	15%	
88.95.4 - RISONANZA MAGNETICA NUCLEARE (RM) DELL'ADDOME INFERIORE E SCAVO PELVICO Vescica e pelvi maschile o femminile Incluso: relativo distretto vascolare Non associabile al codice 88.95.6	42	72	77	35	83%	
88.95.5 - RISONANZA MAGNETICA NUCLEARE (RM) DELL'ADDOME INFERIORE E SCAVO PELVICO, SENZA E CON CONTRASTO Vescica e pelvi maschile o femminile Incluso: relativo distretto vascolare Non associabile al codice 88.95.6	12	29	41	29	242%	
88.93 - RISONANZA MAGNETICA NUCLEARE (RM) DELLA COLONNA Cervicale, toracica, lombosacrale	82	102	115	33	40%	
88.93.1 - RISONANZA MAGNETICA NUCLEARE (RM) DELLA COLONNA, SENZA E CON CONTRASTO Cervicale, toracica, lombosacrale	11	32	19	8	73%	
88.71.4 - DIAGNOSTICA ECOGRAFICA DEL CAPO E DEL COLLO Ecografia di: ghiandole salivari, collo per linfonodi, tiroide-paratiroidi Non associabile a Eco(color)dopplergrafia tiroidea (cod.88.71.5)	231	276	272	41	18%	
88.74.1 - ECOGRAFIA DELL' ADDOME SUPERIORE Incluso: Fegato e vie biliari, pancreas, milza, reni e surreni, retroperitoneo Escluso: Ecografia dell' addome completo (88.76.1)	102	75	101	-1	-1%	
ECOGRAFIA DELL' ADDOME INFERIORE	1.169	1.455	1.636	467	40%	
88.76.1 - ECOGRAFIA ADDOME COMPLETO	568	655	829	261	46%	
88.78 - ECOGRAFIA OSTETRICA	3.837	3.842	4.085	248	6%	
88.78.2 - ECOGRAFIA GINECOLOGICA Non associabile al codice 88.75.1	606	481	446	-160	-26%	sostituita da ecografia addome ritenuta più appropriata
89.52 - ELETTROCARDIOGRAMMA Incluso: elettrocardiogramma con prove farmacodinamiche e con test vari	208	246	194	-14	-7%	
89.50 - ELETTROCARDIOGRAMMA DINAMICO Dispositivi analogici e digitali (Holter)	84	100	99	15	18%	
89.41 - TEST CARDIOVASCOLARE DA SFORZO CON PEDANA MOBILE O CON CICLOERGOMETRO Escluso: Prova da sforzo cardiorespiratorio (89.44.1)	21	37	150	129	614%	
95.41.1 - ESAME AUDIOMETRICO TONALE Incluso: Acufonometria (test di Feldman, test di Vernon)	779	613	781	2	0%	
89.37.1 - SPIROMETRIA SEMPLICE	428	407	488	60	14%	
89.37.2 - SPIROMETRIA GLOBALE	1	2	17	16	1600%	
FOTOGRAFIA DEL FUNDUS Per occhio	5	51	41	36	720%	
93.08.1 - ELETTROMIOGRAFIA SEMPLICE [EMG] Analisi qualitativa o quantitativa per muscolo Escluso: EMG dell' occhio (95.25), EMG dello sfintere uretrale (89.23), quello con polisonnogramma (89.17)	132	53	26	-106	-80%	garantita solo per l'età pediatrica, come da mission dell'IRCCS
PRIMA VISITA ODONTOSTOMATOLOGICA	754	673	738	-16	-2%	non monitorata da ARCS
45.16.2 - ESOFAGOGASTRODUODENOSCOPIA [EGDS] CON BIOPSIA IN SEDE MULTIPLA. Non associabile a: Biopsia dell'esofago (42.24 e 42.24.1); Biopsia dello stomaco (44.14); Biopsia del duodeno (45.14.1)	1	1	1	0	0%	
88.75.2 - ECO(COLOR)DOPPLER DELL'ADDOME INFERIORE Vescica e pelvi maschile o femminile, Ecografia ostetrica o ginecologica con flussimetria doppler	2	0	0	-2	-100%	da stralciare in quanto volume complessivo <20
totali	21.265	20.808	23.282	2.017	9%	

INTERVENTI		TARGET giugno - dicembre 2021	VALORE AL 31/12/2019 complessivo annuale	VALORE AL 31/12/2021 (periodo giugno- dicembre)	VALORE AL 31/12/2021 complessivo annuale
5	Interventi chirurgici tumore maligno dell'Utero	41	70	41	69
13	Colecistectomia laparoscopica	3		0 (non presente lista d'attesa)	2
15	Biopsia percutanea del Fegato	10		11 (di cui 4 solvente in proprio)	11 (di cui 4 solvente in proprio)
17	Riparazione ernia inguinale	43	89	44	73

c) Monitoraggio finale Obiettivi 2021 Patto Annuale tra Regione e direttori Generali di cui alla DGR n. 1932 dd 17/12/2021

			Modalità di valutazione	pu nti	Risultato ottenuto al 31/12/2021																												
Tempi di attesa	DGR 1036/2021 Piano operativo regionale per il recupero delle liste di attesa	utilizzo delle risorse assegnate all'ente ex art. 26 del D.L. 73/2021	Il grado di raggiungimento è proporzionale al rapporto tra importo utilizzato e importo del finanziamento assegnato dalla DGR 1036/2021, sulla base dei dati di monitoraggio e rendicontazione	8	<p>La rendicontazione finale relativa all'utilizzo del finanziamento nell'anno 2021 è stata inviata ad ARCS e DCS con nota mail dd 4/3/2022.</p> <p>Nel corso del 2021 sono stati utilizzati complessivamente € 111.852,50, pari al 91% del finanziamento 2021, rapportato ai giorni di possibile utilizzo nel 2021 (a partire dalla DGR 1036 dd 2/7/2021), come si evince dalla tabella sottoriportata</p> <table border="1"> <thead> <tr> <th></th> <th>finanziamento residuo 2021 - DGR 1036/2021</th> <th>giorni dal 10/7 data della DGR 1036/2021</th> <th>finanziamento residuo 2021 - DGR 1036 - rapportato ai giorni</th> <th>utilizzato presunto 2021</th> <th>utilizzato al 31/12/2022 come da report dd 4/3/2022</th> <th>% sul totale</th> </tr> </thead> <tbody> <tr> <td>ricoveri</td> <td>76.894,26</td> <td>182</td> <td>38.341,79</td> <td>95.706,78</td> <td>86.674,00</td> <td></td> </tr> <tr> <td>amb</td> <td>169.910,40</td> <td>182</td> <td>84.722,45</td> <td>20.280,22</td> <td>25.231,21</td> <td></td> </tr> <tr> <td></td> <td>246.804,66</td> <td></td> <td>123.064,24</td> <td>115.987,00</td> <td>111.905,21</td> <td>91%</td> </tr> </tbody> </table>		finanziamento residuo 2021 - DGR 1036/2021	giorni dal 10/7 data della DGR 1036/2021	finanziamento residuo 2021 - DGR 1036 - rapportato ai giorni	utilizzato presunto 2021	utilizzato al 31/12/2022 come da report dd 4/3/2022	% sul totale	ricoveri	76.894,26	182	38.341,79	95.706,78	86.674,00		amb	169.910,40	182	84.722,45	20.280,22	25.231,21			246.804,66		123.064,24	115.987,00	111.905,21	91%
		finanziamento residuo 2021 - DGR 1036/2021	giorni dal 10/7 data della DGR 1036/2021	finanziamento residuo 2021 - DGR 1036 - rapportato ai giorni	utilizzato presunto 2021	utilizzato al 31/12/2022 come da report dd 4/3/2022	% sul totale																										
ricoveri	76.894,26	182	38.341,79	95.706,78	86.674,00																												
amb	169.910,40	182	84.722,45	20.280,22	25.231,21																												
	246.804,66		123.064,24	115.987,00	111.905,21	91%																											
DGR 189/2021 Linee annuali per la gestione del SSR	Rispetto dei tempi di attesa dell'erogazione delle prestazioni sanitarie indifferibili	Erogazione almeno nella misura del 90% per tipologia di prestazione delle seguenti prestazioni nei tempi richiesti come da PNGLA 2019-2021: Attività ambulatoriale: Urgente (da eseguire nel più breve tempo possibile e comunque entro 72 ore); Valutazione effettuata sull'anno	7	<p>Sono state considerate sia le prestazioni prenotate con priorità U che quelle erogate con percorsi che ne garantiscono l'esecuzione in giornata (accettazione ostetrico ginecologica). Complessivamente la percentuale di garanzia risulta superiore al 90%.</p> <table border="1"> <thead> <tr> <th></th> <th>volume</th> <th>Prestazione nei tempi</th> <th>% garanzia</th> </tr> </thead> <tbody> <tr> <td>Prestazioni prenotate con priorità U</td> <td>655</td> <td>357</td> <td>55%</td> </tr> <tr> <td>Prestazioni erogate con percorsi che ne garantiscono l'esecuzione al momento della richiesta (accettazione ostetrico ginecologica)</td> <td>3828</td> <td>3828</td> <td>100%</td> </tr> <tr> <td>TOTALE</td> <td>4483</td> <td>4185</td> <td>93%</td> </tr> </tbody> </table>		volume	Prestazione nei tempi	% garanzia	Prestazioni prenotate con priorità U	655	357	55%	Prestazioni erogate con percorsi che ne garantiscono l'esecuzione al momento della richiesta (accettazione ostetrico ginecologica)	3828	3828	100%	TOTALE	4483	4185	93%													
	volume	Prestazione nei tempi	% garanzia																														
Prestazioni prenotate con priorità U	655	357	55%																														
Prestazioni erogate con percorsi che ne garantiscono l'esecuzione al momento della richiesta (accettazione ostetrico ginecologica)	3828	3828	100%																														
TOTALE	4483	4185	93%																														

			Modalità di valutazione	pu nti	Risultato ottenuto al 31/12/2021																		
	DGR 189/2021 Linee annuali per la gestione del SSR	Rispetto dei tempi di attesa dell'erogazione delle prestazioni sanitarie indifferibili	Erogazione per tipologia di prestazione delle seguenti prestazioni nei tempi richiesti come da PNGLA 2019-2021: - Attività ambulatoriale: Breve - da eseguire entro 10 giorni; Differita - da eseguire entro 30 giorni; - Attività di ricovero: Ricoveri elettivi non oncologici con classe di priorità A. Percentuale di garanzia dei tempi di erogazione media raggiunta: >= 90% obiettivo raggiunto al 100% >a valore registrato nell'anno 2020: obiettivo raggiunto al 50% <= a valore registrato nell'anno 2020: obiettivo non raggiunto	10	<p>Obiettivo parzialmente raggiunto:</p> <p>Attività ambulatoriale</p> <table border="1"> <thead> <tr> <th>Priorità</th> <th>Anno 2020</th> <th>Anno 2021</th> </tr> </thead> <tbody> <tr> <td>Priorità B</td> <td>69.40%</td> <td>72.14%</td> </tr> <tr> <td>Priorità D</td> <td>64.49%</td> <td>67.44%</td> </tr> </tbody> </table> <p>Attività di ricovero elettivo non oncologico in classe di priorità A: si rappresenta un miglioramento rispetto al 2020, come da tabella sottoriportata:</p> <table border="1"> <thead> <tr> <th>Intervento</th> <th>% garanzia 2020</th> <th>% garanzia 2021</th> </tr> </thead> <tbody> <tr> <td>Colecistectomia laparoscopica</td> <td>0</td> <td>100%</td> </tr> <tr> <td>Riparazione ernia inguinale</td> <td>48%</td> <td>56%</td> </tr> </tbody> </table>	Priorità	Anno 2020	Anno 2021	Priorità B	69.40%	72.14%	Priorità D	64.49%	67.44%	Intervento	% garanzia 2020	% garanzia 2021	Colecistectomia laparoscopica	0	100%	Riparazione ernia inguinale	48%	56%
Priorità	Anno 2020	Anno 2021																					
Priorità B	69.40%	72.14%																					
Priorità D	64.49%	67.44%																					
Intervento	% garanzia 2020	% garanzia 2021																					
Colecistectomia laparoscopica	0	100%																					
Riparazione ernia inguinale	48%	56%																					
Azioni riorganizzative e di miglioramento delle attività	DGR 189/2021 Linee annuali per la gestione del SSR - punto 12.2.1	Elaborazione ed attuazione di riorganizzazione finalizzata a significativo aumento delle prestazioni erogate con valorizzazione dell'utilizzo integrato della rete aziendale e di quella regionale e funzionale all'ampliamento di tempo di utilizzo delle sale operatorie	- effettiva attuazione entro il 30/6/2021 della riorganizzazione programmata: punti 4 su 10; - ampliamento medio, nel terzo trimestre dell'anno 2021, in misura non inferiore a un ventesimo dei precedenti tempi di utilizzo medi delle sale operatorie registrati al 30/6/2021: punti 6 su 10	10	<p>1) Sono state attuate le azioni previste dal documento di riorganizzazione delle sale operatorie, che sono le seguenti:</p> <ul style="list-style-type: none"> - Applicazione del documento "Liste d'attesa, programmazione e registri degli interventi chirurgici" - Esecuzione della periodica analisi della saturazione delle sale operatorie - Creazione di un "catalogo" interventi (formalmente trasmesso a DCS con nota prot. n. 3558/2022) - Creazione di un'agenda di "pazienti in riserva" per ciascuna specialità, alla quale attingere in caso di sospensione o rinuncia dei pazienti programmati. <p>2) Si è registrato un ampliamento medio del tempo di utilizzo delle sale operatorie registrati al 30/6/2021 (secondo trimestre) ed il terzo trimestre del 2021 come da tabella sottoriportata:</p> <table border="1"> <thead> <tr> <th>periodo</th> <th>Disponibilità sala (ore)</th> <th>Durata interventi (ore)</th> <th>Rapporto tempo chir</th> </tr> </thead> <tbody> <tr> <td>II trimestre</td> <td>1790</td> <td>767</td> <td>43%</td> </tr> <tr> <td>III trimestre</td> <td>1434</td> <td>656</td> <td>46%</td> </tr> </tbody> </table>	periodo	Disponibilità sala (ore)	Durata interventi (ore)	Rapporto tempo chir	II trimestre	1790	767	43%	III trimestre	1434	656	46%						
periodo	Disponibilità sala (ore)	Durata interventi (ore)	Rapporto tempo chir																				
II trimestre	1790	767	43%																				
III trimestre	1434	656	46%																				

			Modalità di valutazione	pu nti	Risultato ottenuto al 31/12/2021
Gestione dell'emergenza Covid-19	Rendicontazione costi Covid-19	Adottare i criteri di rilevazione indicati dalla DCS e da ARCS e rendicontazione dei costi sostenuti nei tempi e con le modalità indicate	Rispetto degli obblighi, in occasione dei rendiconti trimestrali dell'attività, di trasmissione dei dati, reporting, contabilizzazione e rendicontazione dei costi relativi all'emergenza Covid-19	6	I report infrannuali sono stati predisposti ed inviati indicando separatamente costi e ricavi derivanti da COVID nonché gli investimenti di beni mobili e tecnologie ed edili impiantistici effettuati per fronteggiare l'emergenza epidemiologica da Covid 19. Sono stati formalmente adottati con decreto n. 55 dd 31/5/2021, decreto n. 89 dd 31/7/2021 e decreto n. 125 dd 2/11/2021, entro le scadenze previste, e formalmente trasmessi ad ARCS ea DCS.
Reti cliniche	Rete pediatrica	Predisposizione da parte del gruppo di referenti Burlo - Arcs di un documento condiviso per la costituzione e gestione della Rete pediatrica	Predisposizione documento condiviso ed invio alla DCS ed ARCS entro il 31.12.2021	8	Il documento di sintesi condiviso con ARS relativo alla costituzione e gestione della rete pediatrica regionale è stato inviato a DCS e ad ARCS con nota prot. 12618 dd 30/12/2021.
Pediatria	Trasporto pediatrico in emergenza urgenza	Identificazione di un modello Hub & Spoke per il trasporto sanitario interospedaliero in età pediatrica	Predisposizione documento condiviso ed invio alla DCS ed ARCS entro il 31.12.2021	8	Il documento relativo al trasporto sanitario interospedaliero, discusso e valutato nel corso degli incontri tenutisi dal gruppo regionale individuato, è stato inviato con nota prot. 12612 dd 30/12/2021
Investimento	Ampliamento e adeguamento sede istituto	Predisposizione di una valutazione sull'area complessiva della sede attuale e di quella di nuova acquisizione (Opera San Giuseppe), che preveda, oltre all'eventuale vendita della stessa, anche la sua conversione, ad avvenuto trasferimento nella nuova sede presso il Comprensorio di Cattinara, in una o più strutture di assistenza intermedia	Trasmissione valutazione a DCS ed ARCS entro il 31.12.2021	7	La valutazione complessiva dell'area Burlo è stata effettuata in collaborazione con ASUGI ed ARCS e formalmente inviata a DCS e ad ARCS con nota prot. 12581 dd 30/12/2021.

			Modalità di valutazione	pu nti	Risultato ottenuto al 31/12/2021															
Perso nale dipen dente	Accordi integrativi regionali	Rispetto dei tempi di sottoscrizione degli accordi aziendali sulle RAR di applicazione delle intese regionali. - Accordo Comparto: sottoscrizione entro i termini previsti dalla DGR di approvazione - Accordo Dirigenza Medica e Veterinaria: sottoscrizione entro i termini previsti dalla DGR di approvazione - Accordo Dirigenza SPTA: sottoscrizione entro i termini previsti dalla DGR di approvazione	Ciascun accordo vale 2 punti. - sottoscrizione entro i tempi previsti: obiettivo raggiunto al 100% - sottoscrizione con 1 mese di ritardo: obiettivo raggiunto al 75% - sottoscrizione con 2 mesi di ritardo: obiettivo raggiunto al 50% - sottoscrizione superiore a 2 mesi di ritardo: obiettivo non raggiunto	6	Tutti gli accordi sindacali sono stati sottoscritti entro i termini previsti dalle rispettive DGR (2 mesi dalla data della DGR), come risultata dalla tabella sottoriportata: <table border="1" data-bbox="1182 309 2087 555"> <thead> <tr> <th>rar 2021</th> <th>DGR regionale</th> <th>accordo collettivo integrativo</th> </tr> </thead> <tbody> <tr> <td>accordo stralcio comparto</td> <td>DGR n. 370 dd 12/3/2021</td> <td>25/03/2022</td> </tr> <tr> <td>accordo comparto</td> <td>DGR n. 1344 dd 3/9/2021</td> <td>25/10/2022</td> </tr> <tr> <td>accordo area sanità</td> <td>DGR n. 722 dd 21/5/2021</td> <td>08/07/2022</td> </tr> <tr> <td>accordo pta</td> <td>DGR n. 1343 dd 3/9/2021</td> <td>27/10/2022</td> </tr> </tbody> </table>	rar 2021	DGR regionale	accordo collettivo integrativo	accordo stralcio comparto	DGR n. 370 dd 12/3/2021	25/03/2022	accordo comparto	DGR n. 1344 dd 3/9/2021	25/10/2022	accordo area sanità	DGR n. 722 dd 21/5/2021	08/07/2022	accordo pta	DGR n. 1343 dd 3/9/2021	27/10/2022
rar 2021	DGR regionale	accordo collettivo integrativo																		
accordo stralcio comparto	DGR n. 370 dd 12/3/2021	25/03/2022																		
accordo comparto	DGR n. 1344 dd 3/9/2021	25/10/2022																		
accordo area sanità	DGR n. 722 dd 21/5/2021	08/07/2022																		
accordo pta	DGR n. 1343 dd 3/9/2021	27/10/2022																		
Tempi di Paga ment o	L. 145/2018 art. 1 c. 865 Rispetto dei tempi di pagamento	Rispetto i tempi di pagamento previsti dalla legislazione vigente (60 gg)	La valutazione verrà fatta sulla media dei tempi di pagamenti effettuati per le fatture liquidate nel corso dell'anno 2021. Si applicheranno le seguenti percentuali di riduzione: 10% della quota spettante per ritardi compresi fra 1 e 10 giorni; 25% della quota spettante per ritardi compresi fra 11 e 30 giorni; 50% della quota spettante per ritardi compresi fra 31 e 60 giorni; 100% per ritardi superiori a 60 giorni o in caso di mancata riduzione di almeno il 10 % del debito commerciale residuo.	30	L'indice di tempestività dei pagamenti relativo all'anno 2021 è pari a -9,87, ovvero circa 10 giorni prima della scadenza.															

4.2 Assistenza territoriale

Non di pertinenza

4.3 Prevenzione

SCREENING METABOLICO ESTESO

Nel corso del 2021 sono stati sottoposti a screening metabolico esteso 7.819 neonati (dati forniti dal centro di riferimento di Padova). La percentuale di campioni non idonei è risultata essere molto bassa (<1%).

La realizzazione del test di seconda istanza o “second-tier test”, sullo stesso campione, ha permesso di ridurre i richiami evitando stress inutile ai genitori. È stata attivata una procedura di richiamo con diversa modalità di urgenza in base alla valutazione del livello di rischio. I neonati con una marcata alterazione dei valori sono stati inviati tempestivamente ai centri clinici di riferimento mentre ai neonati con una lieve alterazione è stato richiesto un campione di controllo. Complessivamente nel 2021 sono stati necessari 99 richiami, di cui 12 hanno richiesto ulteriori accertamenti.

L'attività di supporto ai Punti nascita è proseguita nel corso del 2021 attraverso la via telematica, per motivi legati all'emergenza sanitaria non sono stati effettuati incontri. In particolare i dati di esito dello screening metabolico sono stati presentati e discussi in una videochiamata con i referenti dei punti nascita in data 26 maggio 2021. Una discussione sugli screening neonatali e sulle problematiche relative all'inserimento in piattaforma è avvenuta nel corso della riunione del Comitato percorso nascita del 15 aprile 2021.

I protocolli regionali per lo screening neonatale audiologico e lo screening neonatale oftalmologico sono stati aggiornati e applicati in tutti i Punti Nascita della Regione.

In data 28 giugno 2021 è stata presentata alla Direzione Centrale Salute, Politiche Sociali e Disabilità e all'Azienda Regionale di Coordinamento per la Salute una proposta di indicatori di processo da utilizzare in regione.

Riguardo al Portale per gli screening neonatali, nel corso dell'anno 2021 sono state svolte le seguenti attività:

- Valutazione congiunta con la ditta Progetti d'Impresa, sviluppatrice della piattaforma, del funzionamento della piattaforma: sono state identificate e in parte risolte alcune problematiche relative all'inserimento in piattaforma dei dati ed è stato avviato un percorso di miglioramento delle sue funzionalità che si concluderà nel 2022;

- Analisi dei dati relativi all'anno 2021 per i 3 screening per valutazione della completezza di compilazione e della copertura degli screening a livello regionale.

4.4 Ricerca

Con Decreto del Ministero della Salute del 01 ottobre 2020 pubblicato nella Gazzetta Ufficiale, Serie Generale, n. 290 del 21 novembre 2020 è confermato il riconoscimento del carattere scientifico dell'IRCCS di diritto pubblico «Istituto di ricovero e cura a carattere scientifico materno - infantile Burlo Garofolo - Ospedale di alta specializzazione e di rilievo nazionale per la salute della donna e del bambino» nella disciplina «Materno infantile» per la sede di Trieste, via dell'Istria n. 65/1.

Nel corso del 2022, entro la scadenza del biennio decorrente dalla data di pubblicazione in G.U, saranno inviati al Ministero della Salute i dati riferiti all'ultimo triennio di attività dell'IRCCS Burlo secondo le indicazioni contenute nel D.M. 14 marzo 2013, come modificato dal D.M. 5 febbraio 2015. Successivamente sarà indicata dal Ministero la data fissata per l'eventuale Site Visit da parte di apposita commissione per la verifica dei requisiti richiesti dall'art. 13 del d. lgs. n.288/2003; nel Piano della Performance 2021-2023 il MOH, al fine di valorizzare gli IRCCS, indica che è in corso un aggiornamento della modulistica per la presentazione di tutti i dati necessari alla richiesta di riconferma, che tenga anche conto delle banche dati attualmente esistenti nei sistemi informatizzati di cui dispone la Direzione generale della ricerca e dell'innovazione in sanità, alimentati con i risultati di ricerca e con i dati relativi al personale dedicato all'attività di ricerca stessa.

In data 23/12/2021 il MOH, a seguito del parere del CTS, ha approvato la Programmazione Triennale degli IRCCS per il periodo 2022-2024 secondo la quale a partire dal 1° gennaio 2022 le attività di ricerca degli IRCCS dovranno essere programmate, al fine di consentire il benchmarking internazionale, con riferimento alle "Major Diagnostic Categories" (MDC), raggruppamento in 25 categorie diagnostiche principali del sistema di classificazione "Diagnosis Related Group" (DRG), in cui ciascun gruppo comprende tutte le diagnosi correlate ad un determinato criterio di rilevanza clinica, anatomico o eziologico.

Al fine di rendere la classificazione adottata da ogni IRCCS coerente con le proprie attività assistenziali, il MOH ha inteso affiancare alle Aree Tematiche Principali le cosiddette "Patologie Integrate", nonché le "Patologie Correlate".

Su richiesta del MOH nel corso del 2021, sono state fornite da tutti gli IRCCS le informazioni relative all'elaborazione di proposte di "patologie integrate" e "patologie correlate" all'area tematica di riferimento e le proposte relative alla Programmazione Triennale degli Istituti di Ricovero e Cura Carattere Scientifico (IRCCS) per il periodo 2022-2024 comprensive delle linee di ricerca.

La classificazione adottata dall'IRCCS Burlo è "Istituto Monotematico di Area Pediatrica".

Le linee di ricerca per il triennio 2022-2024 sono così individuate:

- n. 1 "Salute feto-neonatale. Dalla prevenzione alla pratica clinica";
- n. 2 "Scienze mediche e chirurgiche dell'infanzia e dell'adolescenza";
- n. 3 "Innovazione e diagnostica avanzata".

Le aree tematiche adottate da ogni IRCCS, in prima applicazione, al fine del riparto dei fondi per la ricerca corrente, dovranno raggiungere tutti e tre gli standard di benchmarking ricavabili dai sistemi bibliometrici internazionali indicati dal MOH, quali SCOPUS e INCITES:

1. Impact Factor Normalizzato (IFN) prodotto nell'anno di riferimento;
2. "Field Weight Citation" delle pubblicazioni che hanno determinato l'attribuzione dell'IFN nel riparto annuale degli ultimi tre anni, compreso l'anno di riferimento, pari o superiore alla media nazionale;
3. "% International Collaboration" delle pubblicazioni che hanno determinato l'attribuzione di IFN nel riparto annuale degli ultimi tre anni, compreso l'anno di riferimento, pari o superiore alla media nazionale.

CRITERI DI VALUTAZIONE DELLA RICERCA

Le attività di Ricerca Corrente degli Istituti, in coerenza con quanto riportato nel Programma Nazionale della Ricerca Sanitaria, sono valutate e finanziate secondo i seguenti criteri:

- A. PRODUZIONE SCIENTIFICA (50%);
- B. CAPACITA' DI ATTRARRE RISORSE (15%);
- C. ATTIVITA' ASSISTENZIALE (20%);
- D. CAPACITA' DI OPERARE IN RETE (10%);
- E. TRASFERIMENTO TECNOLOGICO (5%)

a) Confronto dati di attività degli esercizi 2021 e 2020

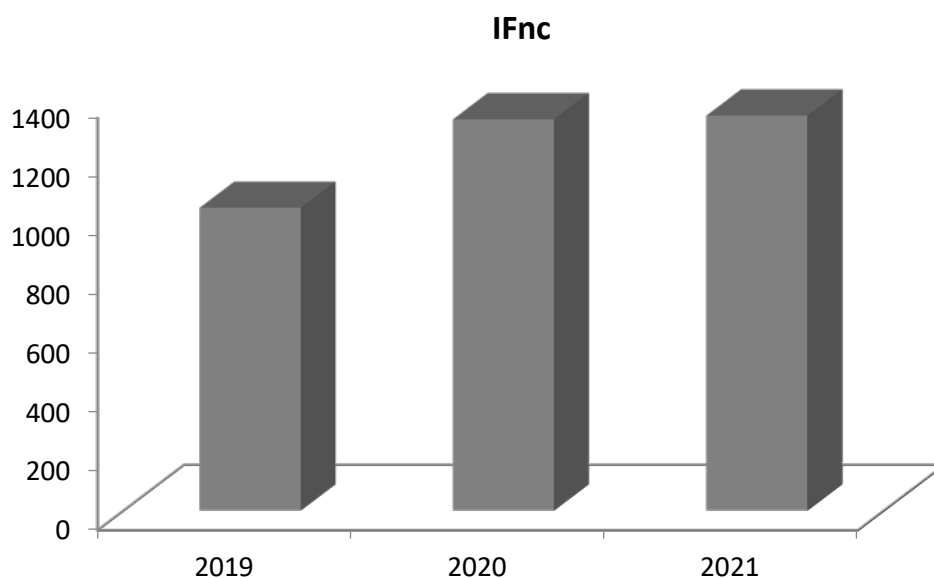
Impact Factor normalizzato corretto

Secondo i criteri ministeriali (Ricerca Corrente 2019-2021), ad ogni pubblicazione presentata in fase di rendicontazione della Ricerca Corrente viene assegnato un IF calcolato, a partire dal valore di IF normalizzato (IFN), applicando criteri relativi alla tipologia di pubblicazione e al numero/posizione degli autori.

Il risultato relativo agli anni 2019, 2020 e 2021 dimostra che il trend continua ad essere costantemente in crescita.

Totale numero di pubblicazioni e Impact factor normalizzato corretto, riferito per anno

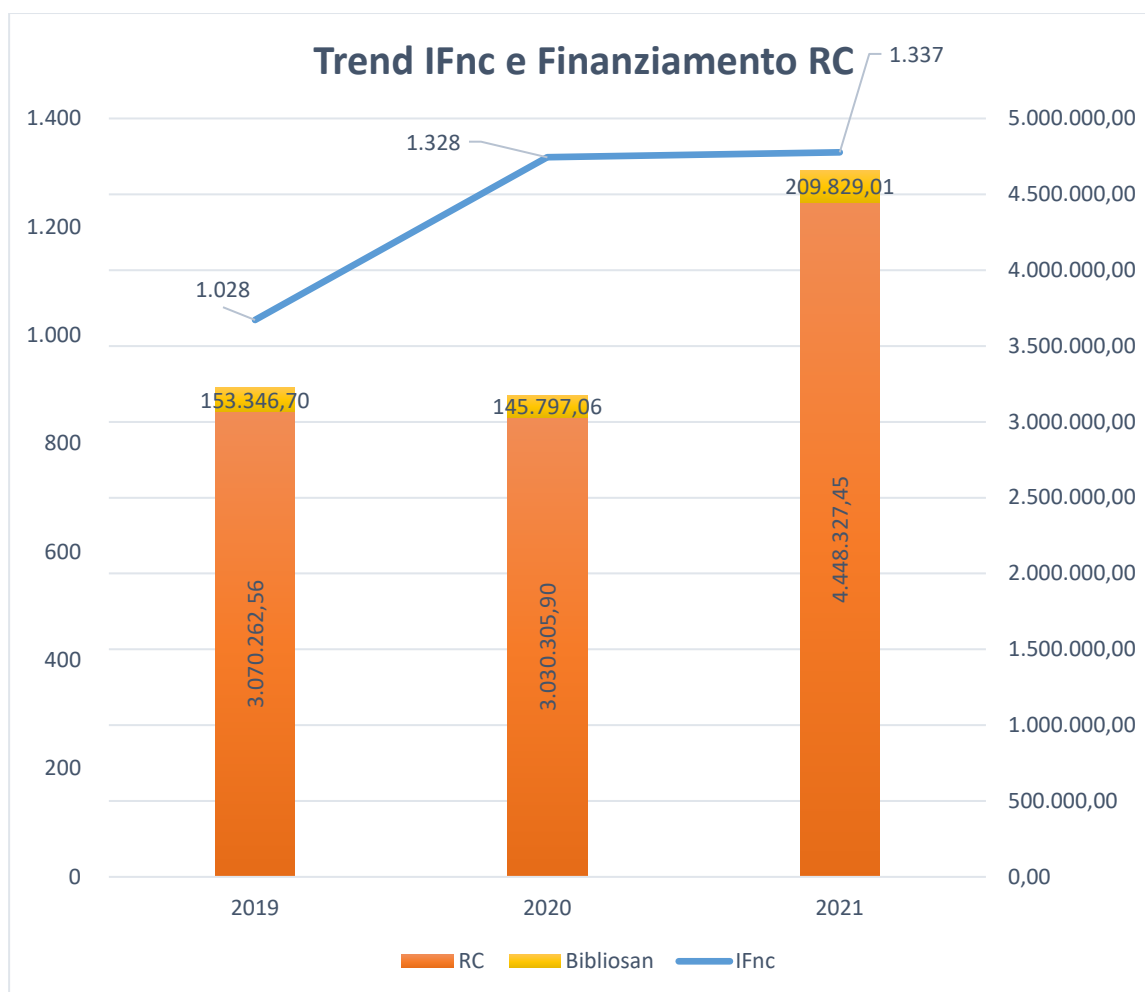
Anno	N° pubblicazioni con Impact Factor (I.F.)	Impact Factor normalizzato corretto (I. F.n.c.)
2019	211	1.028,01
2020	265	1.328,17
2021	304	1.337,49



Efficienza dell'attività scientifica

Costo per punto IF. Il costo per punto IF è determinato dal rapporto tra l'Impact Factor totale ed il finanziamento ministeriale ottenuto nell'anno di riferimento rispetto alla produzione dello stesso anno.

Anno	N° pubbl.	Impact Factor Normalizzato Corretto (I.F.n.c.)	Finanziamento (RC + Bibliosan)	Costo punti di I.F.	I.F. Medio
2019	211	1.028,012	€ 3.223.609,26	3.135,77	4,87
2020	265	1.328,173	€ 3.176.102,96	2.391,33	5.01
2021	304	1.337,49	€ 4.658.156,46	3.482,76	4.40



b) Obiettivi di attività dell'esercizio 2021 e confronto con il livello programmato

In sintesi, per la verifica dell'impatto scientifico sono presi in considerazione i seguenti parametri:

- Impact Factor Normalizzato (IFN) - il processo di normalizzazione dell'Impact Factor grezzo (IFg) si basa su dei criteri stabiliti dal MOH e si divide in 7 classi di riferimento
 - l'IFg di una rivista che appartiene al primo quartile si normalizza con il valore 6 (Q1);
 - l' IFg di una rivista che appartiene al secondo quartile si normalizza con il valore 4 (Q2);
 - l' IFg di una rivista che appartiene al terzo quartile si normalizza con il valore 2 (Q3);
 - l' IFg di una rivista che appartiene al quarto quartile si normalizza con il valore 1 (Q4).
 - al fine di non penalizzare la produzione scientifica pubblicata su riviste di eccellenza, per IFg uguale o superiore a 10 si attribuisce il valore reale di IF fino ad un massimo di 35.

Il Journal Citation Report riporta per ogni periodico inserito la statistica sul numero di citazioni ricevute, le quali determinano l'attribuzione di uno specifico punteggio.

Per ogni pubblicazione prodotta dall'Istituto, scelti l'anno di riferimento e la categoria disciplinare più favorevole in base al quartile di competenza viene attribuito l'IFN.

- FIELD WEIGHT CITATION IMPACT - indica la qualità degli articoli accademici sulla base del numero di citazioni ottenute dagli articoli dei ricercatori di un dato paese, rapportati al numero di citazioni medie in ognuno dei settori scientifico-disciplinari coperti da questi articoli.
- % INTERNATIONAL COLLABORATIONS misura della co-autorialità internazionale, nazionale e istituzionale.

Elenco dei risultati traslazionali più significativi ottenuti nel 2021

Titolo	Testata	DOI	IF grezzo	Area di ricerca
Anemia prevalence in women of reproductive age in low- and middle-income countries between 2000 and 2018	Nat Med. 2021 Oct;27(10):1761-1782.	10.1038/s41591-021-01498-0	53,44	SCIENZE MEDICHE E CHIRURGICHE DELL'INFANZIA E DELL'ADOLESCENZA
Changes in maternal risk factors and their association with changes in cesarean sections in Norway between 1999 and 2016: A descriptive population-based registry study	PLoS Med. 2021 Sep 3;18(9):e1003764.	10.1371/journal.pmed.1003764	11,069	SALUTE RIPRODUTTIVA, MEDICINA MATERNO FETALE E NEONATOLOGIA
COVID-19, Pre-Eclampsia, and Complement System	Front Immunol. 2021 Nov 17;12:775168	10.3389/fimmu.2021.775168	7,561	SALUTE RIPRODUTTIVA, MEDICINA MATERNO FETALE E NEONATOLOGIA
Diagnosis and management of fetal growth restriction: the ISUOG guideline and comparison with the SMFM guideline.	Ultrasound Obstet Gynecol. 2021 Jun;57(6):884-887	10.1002/uog.23664	7,299	SALUTE RIPRODUTTIVA, MEDICINA MATERNO FETALE E NEONATOLOGIA
Dysregulation of oncogenic factors by GFI1B p32: investigation of a novel <i>GFI1B</i> germline mutation	Haematologica. 2022 Jan 1;107(1):260-267	10.3324/haematol.2020.267328	9,941	INNOVAZIONE E DIAGNOSTICA AVANZATA IN AREA MATERNO INFANTILE

Titolo	Testata	DOI	IF grezzo	Area di ricerca
ERS Statement on pediatric long term noninvasive respiratory support.	Eur Respir J. 2021 Dec 16;21:10140	10.1183/1399-3003.01404-20	16,671	SCIENZE MEDICHE E CHIRURGICHE DELL'INFANZIA E DELL'ADOLESCENZA
Evidence of bacterial DNA presence in chorionic villi and amniotic fluid in the first and second trimester of pregnancy.	Future Microbiol. 2021 Jul;16:801-810	10.2217/fmb-2020-0243	3,165	SALUTE RIPRODUTTIVA, MEDICINA MATERNO FETALE E NEONATOLOGIA
External validation of the RISC, RISC-Malawi, and PERCH clinical prediction rules to identify risk of death in children hospitalized with pneumonia.	J Glob Health. 2021 Oct 9;11:04062	10.7189/jogh.11.0406	4,413	SALUTE RIPRODUTTIVA, MEDICINA MATERNO FETALE E NEONATOLOGIA
Gender May Influence the Immunosuppressive Actions of Prednisone in Young Patients With Inflammatory Bowel Disease	Front Immunol. 2021 May 13;12:673068	10.3389/fimmu.2021.673068	7,561	INNOVAZIONE E DIAGNOSTICA AVANZATA IN AREA MATERNO INFANTILE
Genetic Dissection of Temperament Personality Traits in Italian Isolates.	Genes (Basel). 2021 Dec 21;13(1):4.	0.3390/genes-13010004.P	4,096	INNOVAZIONE E DIAGNOSTICA AVANZATA IN AREA MATERNO INFANTILE
Genetic insights into biological mechanisms governing human ovarian ageing	Nature. 2021 Aug;596(7872):393-397.	10.1038/s41586-021-03779-7	49,962	SALUTE RIPRODUTTIVA, MEDICINA MATERNO FETALE E NEONATOLOGIA
Global prevalence and burden of depressive and anxiety disorders in 204 countries and territories in 2020 due to the COVID-19 pandemic	Lancet. 2021 Nov 6;398(10312):1700-1712.	10.1016/S0140-6736(21)02143-7	79,323	SCIENZE MEDICHE E CHIRURGICHE DELL'INFANZIA E DELL'ADOLESCENZA

Titolo	Testata	DOI	IF grezzo	Area di ricerca
Global, regional, and national progress towards Sustainable Development Goal 3.2 for neonatal and child health: all-cause and cause-specific mortality findings from the Global Burden of Disease Study 2019	Lancet. 2021 Sep 4;398(10303):870-905.	10.1016/S0140-6736(21)01207-1.	79,323	SCIENZE MEDICHE E CHIRURGICHE DELL'INFANZIA E DELL'ADOLESCENZA
GNE-related thrombocytopenia: evidence for a mutational hotspot in the ADP/substrate domain of the GNE bifunctional enzyme.	Haematologica. 2022 Mar 1;107(3):750-754.	10.3324/haematol.1.2021.279689.	9,941	INNOVAZIONE E DIAGNOSTICA AVANZATA IN AREA MATERNO INFANTILE
Hydroxychloroquine modulates immunological pathways activated by RNA:DNA hybrids in Aicardi-Goutières syndrome patients carrying RNASEH2 mutations.	Cell Mol Immunol. 2021 Jun;18(6):1593-1595	10.1038/s41423-021-00657-021-00657-	11,53	SCIENZE MEDICHE E CHIRURGICHE DELL'INFANZIA E DELL'ADOLESCENZA
Plasmacytoid Dendritic Cells Depletion and Elevation of IFN- γ Dependent Chemokines CXCL9 and CXCL10 in Children With Multisystem Inflammatory Syndrome	Front Immunol. 2021 Mar 26;12:654587.	10.3389/fimmu.2021.654587	7,561	SCIENZE MEDICHE E CHIRURGICHE DELL'INFANZIA E DELL'ADOLESCENZA
Priming of the cGAS-STING-TBK1 Pathway Enhances LPS-Induced Release of Type I Interferons	Cells. 2021 Apr 1;10(4):785.	10.3390/cells10040785	6,6	SCIENZE MEDICHE E CHIRURGICHE DELL'INFANZIA E DELL'ADOLESCENZA
Profiling of Oral Microbiota and Cytokines in COVID-19 Patients	Front Microbiol. 2021 Jul 30;12:67181	10.3389/fmicb.2021.671813.	5,64	SCIENZE MEDICHE E CHIRURGICHE DELL'INFANZIA E DELL'ADOLESCENZA
Relationship Between Deceleration Morphology and Phase Rectified Signal Averaging-Based Parameters During Labor.	Front Med (Lausanne). 2021 Nov 25;8:626450	10.3389/fmed.2021.626450	5,093	SALUTE RIPRODUTTIVA, MEDICINA MATERNO FETALE E NEONATOLOGIA

Titolo	Testata	DOI	IF grezzo	Area di ricerca
Responses of patients with juvenile idiopathic arthritis to methotrexate: a genomic outlook	Expert Rev Clin Immunol. 2021 Oct;17(10):1131-114	10.1080/1744666X.2021.1968833	4,473	SCIENZE MEDICHE E CHIRURGICHE DELL'INFANZIA E DELL'ADOLESCENZA
The power of genetic diversity in genome-wide association studies of lipids	Nature. 2021 Dec;600(7890):675-679	10.1038/s41586-021-04064-3	49,962	INNOVAZIONE E DIAGNOSTICA AVANZATA IN AREA MATERNO INFANTILE
Variants in USP48 encoding ubiquitin hydrolase are associated with autosomal dominant non-syndromic hereditary hearing loss	Hum Mol Genet. 2021 Sep 15;30(19):1785-1796.	10.1093/hmg/ddab145	6,15	INNOVAZIONE E DIAGNOSTICA AVANZATA IN AREA MATERNO INFANTILE
Whole-Genome Methylation Study of Congenital Lung Malformations in Children	Front Oncol. 2021 Jun 28;11:689833.	10.3389/fonc.2021.68983	6,244	INNOVAZIONE E DIAGNOSTICA AVANZATA IN AREA MATERNO INFANTILE
20-Year Follow-up Study of Celiac Patients Identified in a Mass School Screening: Compliance to Gluten-Free Diet and Autoimmunity	J Pediatr Gastroenterol Nutr. 2022 Jan 1;74(1):91-9	10.1097/MPG.0000000000003295	2,839	INNOVAZIONE E DIAGNOSTICA AVANZATA IN AREA MATERNO INFANTILE

1) Capacità di attrarre risorse

Nel corso del 2021 sono stati attribuiti all'Istituto, il finanziamento 5 per mille 2020 pari ad € 726.775,72. Inoltre tra i progetti di particolare rilievo che sono stati finanziati nell'anno 2021 e che avranno certamente un impatto positivo nel corso del 2022 sia in termini di risorse economiche che di personale, sono da citare:

Finanziatore	Responsabile	Acronimo	Titolo	Finanziamento
Rete Idea	Gasparini Paolo	RCR-2021-23671215	Sviluppo e implementazione di percorsi diagnostici e riabilitativi per le patologie pediatriche basati su tecnologie omiche, telemedicina e tele-riabilitazione	Euro 218.000

Finanziatore	Responsabile	Acronimo	Titolo	Finanziamento
Ministero della Salute	Luca Ronfani	ENDO-2021-12371967	<i>Development of a national epidemiological register on endometriosis based on administrative data and investigation of pathogenetic hypotheses</i>	Euro 295.848
Regione FVG	Barbi Egidio	FVG21DNF	Significato del sintomo e intervento integrato e traslazionale nel paziente affetto da disturbo funzionale	Euro 40.000
Regione FVG	Ricci Giuseppe	FVG21ENDO	Interventi informativi ed educativi nelle pazienti affette da endometriosi	Euro 30.000
Ministero per le disabilità	Orzan Eva	ABACO	Tecnologia e servizi innovativi per l'inclusione, l'istruzione e l'accessibilità per le persone sorde e ipoacusiche	Euro 400.000
Regione FVG	Devescovi Raffaella	ISS_NIDA 2	Istituzione di una rete di coordinamento regionale del Friuli Venezia Giulia (FVG) finalizzata all'individuazione precoce dei disturbi dello spettro autistico nella popolazione generale e ad alto rischio.	Euro 114.553
Regione FVG	Abbracciavento Giuseppe	DPAD	Prevenzione e contrasto all'analfabetismo emotivo e funzionale - DARE PAROLE AL DOLORE	Euro 26.000

RICERCA FINALIZZATA- ALTRI PROGETTI PRESENTATI

Bando	Responsabile	Titolo
FIS 2021	Lucafò Marianna	<i>"Inflammatory bowel disease patient-derived organoids for personalized medicine"</i>
FIS 2021	Giroto Giorgia	<i>"Human Knockouts and phenotypic characterisation of Italian genetic isolates"</i>

Bando	Responsabile	Titolo
AIRC 2021 MYFAG	Agostinis Chiara	<i>"Role of tumour microenvironment derived endothelial cells in aggressiveness and chemoresistance of ovarian cancer"</i>
Fauci Fellowship NIAF	Mardirossian Mario	<i>"An optimized proline-rich antimicrobial peptide to fight antibiotic-resistant pathogens"</i>
EDF_FKD 2021 4 Million Call for Proposals-ESF 2021	Agostinis Chiara	<i>"Preclinical study of ovarian tissue auto-transplantation for oncological patient fertility preservation"</i>
Telethon Cariplo	Savoia Anna	<i>"Dissecting the role and the regulation of the FAAP100 gene in Fanconi Anemia pathway and disease"</i>
HORIZON HLTH 2022 DISEASE 06 04 two stage	Decorti Giuliana"	<i>Precision therapy for rare inborn errors of immunity"</i>
RF 2021	Travan Laura	<i>"Different approaches to breastfeeding: the cerebral synchronization between mothers and their new-borns and the related benefit for postpartum depressive symptoms"</i>
RF 2021	Lucafò Marianna	<i>"Intestinal organoids from paediatric patients with inflammatory bowel for translational and personalized medicine"</i>
RF 2021	Giroto Giorgia	<i>"The role of natural Human Knockout and deep clinical evaluation of Italia genetic isolated populations"</i>
RF 2021	De Leo Luigina	<i>"Celiac disease: a paediatric study to investigate epigenetic and transcriptional disease-associated alterations and the applicants of intestinal organoids for personalised treatment"</i>
RF 2021	Comar Manola	<i>"A three-player game: role of microbiota, inflammation and diet in the pathogenesis of adenotonsillar hyperplasia and recurrent tonsillitis (three-PARTH)"</i>
RF 2021	D'Adamo Pio	<i>"Inborn errors of immunity with late onset in gastroenterology and rheumatology: a study across paediatric and adult centres from monogenic to polygenic disorders"</i>

Bando	Responsabile	Titolo
RF 2021	Ricci Giuseppe	<i>"Advanced micro-spectroscopy techniques to improve the setting of preservation protocols to save gametes and ovarian tissue quality and prevent embryo defects"</i>
RF 2021	Tommasini Alberto	<i>"Hyperactive kinase pathways in monogenic and multifactorial immune disorders: in vitro models and biomarkers for personalized medicine"</i>
RF 2021	Barbi Egidio	<i>"New approach for managing life-threatening intestinal graft versus host disease and refractory pediatric inflammatory bowel disease after advanced treatment failure."</i>
RF 2021	Zupin Luisa	<i>"Blue photobiomodulation antiviral therapy to reduce the risk of infection in gametes and embryo-vitae"</i>
RF 2021	Savoia Anna	<i>Pathogenic relevance of VUS (Variant of Uncertain Significance): unravelling the effect of putative splicing variants to address new therapeutic approaches"</i>
RF 2021	Franzin Martina	<i>Role of gut microbiota in the efficacy of thiopurine treatment in pediatric IBD patients: a step towards personalized medicine</i>
RF 2021	Zudeh Giulia	<i>Development of innovative pharmacogenomic biomarkers for the personalization of the therapy with thiopurines in early-onset inflammatory bowel disease patients</i>

A QUESTI SI AGGIUNGONO I PROGETTI DI RICERCA CORRENTE FINANZIATI DAL MINISTERO DELLA SALUTE E AVVIATI NEL 2021

Linea	Acronimo	Titolo	Responsabile
1. SALUTE RIPRODUTTIVA, MEDICINA MATERNO FETALE E NEONATOLOGIA	09\21	<i>Homologous and Heterologous medically assisted procreation pregnancies and preeclampsia risk: role of acetylsalicylic acid preventive treatment</i>	Agostinis Chiara
	12\21	<i>The clivical and prognostic value of prenatal diagnosis of obliterated cavum septi pellucidi</i>	Fantasia Ilaria
	13\21	<i>Impact of Covid-19 on childbirth and perinatal outcomes: a cross sectional study</i>	Risso Francesco Maria
	29\21	<i>Disturbi del pavimento pelvico nel postpartum</i>	Federico Romano
	04\21	<i>Functional analysis of epsin1 variants in SHORT-like syndrome</i>	Valencic Erica

05\21	<i>New rehabilitation strategies for pediatric unilateral and asymmetric permanent hearing loss</i>	Muzzi Enrico
06\21	<i>Intranasal dexmedetomidine: pilot pharmacokinetics/pharmacodynamics (PK/PD) study in preterm population undergoing percutaneous venous catheter placement</i>	Bua Jenny
08\21	<i>Study of BCAP as a modulator of LPS-induced interferon production in relevance to the pathogenesis of Systemic Lupus Erythematosus</i>	Pastore Serena
10\21	<i>Implementation of a home pediatric noninvasive ventilation program for children with complex disorders in Friuli Venezia Giulia region.</i>	Amaddeo Alessandro
11\21	<i>Prevalence and clinical characteristics of Molar Incisor Hypomineralization (MIH) and Hypomineralized Second Primary Molars (HSPM) among Italian, Spanish and Turkish children: a multicenter epidemiological study</i>	Cadenaro Milena
14\21	<i>The HbA1c challenge: use of gamification in a sample of young people with type 1 diabetes mellitus to improve glycemic control</i>	Tornese Gianluca
15\21	<i>Using pupillometry to assess hearing thresholds in young children with hearing impairment</i>	Orzan Eva
16\21	<i>Acyclovir dosage for prophylaxis of herpes simplex virus and varicella zoster virus infections after hematopoietic stem cell transplantation in children</i>	Maximova Natalia
17\21	<i>Assessment of cortical activation pattern in children with abdominal pain: a cross-sectional study</i>	Barbi Egidio
18\21	<i>Oral lesions in patients dealing with eating disorders: an epidemiological study</i>	Milena Cadenaro
19\21	<i>Antibodies against SARS-CoV-2 in the breast milk of women submitted to COVID vaccination</i>	Giuseppe Ricci
21\21	<i>COVID-19 cardiac involvement in asymptomatic and paucisymptomatic children referred by primary care pediatricians and sports medicine physicians</i>	Daniela Chicco
22\21	<i>Multicentric study about the knowledge and behaviors of healthcare workers related to the handling of oral solid pharmaceutical forms</i>	Davide Zanon
23\21	<i>Complicazioni correlate alla gestione del catetere Venoso Centrale in pazienti pediatrici affetti da patologie oncoematologiche e/o sottoposti a trapianto di cellule staminali</i>	MAXIMOVA NATALIA

3. INNOVAZIONE E DIAGNOSTICA AVANZATA IN AREA MATERNO INFANTILE		<i>emopoietiche: studio osservazionale dei pazienti in carico presso la SOC di Oncoematologia e Centro Trapianti dell'IRCCS Ospedale Burlo Garofolo</i>	
	24\21	<i>The role of preoperative D-dimer levels in the diagnosis of adnexal torsion in children and adolescents</i>	Alessandro Boscarelli
	26\21	<i>Efficacy and safety of thalidomide in patients with chronic inflammatory bowel disease with very early onset: retrospective study of the Italian cohort</i>	Matteo Bramuzzo
	28\21	<i>Carbohydrate tolerance threshold for meals without announcement in children and adolescents with T1DM using advanced hybrid closed loop system</i>	Gianluca Tornese
	01\21	<i>Human Knockouts and phenotypic analysis in Italian cohorts: new possible targets for preventive, diagnostic and therapeutic medicine</i>	Concas Maria Pina
	02\21	<i>A unique cohort to study mechanisms underlying sex differences in cardiometabolic diseases</i>	Giroto Giorgia
	03\21	<i>Dealing with the main challenges of Fanconi anemia diagnosis: development of an integrated approach for patients' molecular characterization</i>	Bottega Roberta
	07\21	<i>Diagnostic reference levels and dose exposure in temporal bone computed tomography in children with congenital hearing deficits: a multicentre survey</i>	Granata Claudio
	20\21	<i>Ruolo del microbioma dell'asse oro-intestinale nel Disturbo dello Spettro Autistico</i>	Manola Comar
	25\21	<i>Building a family centred m-health Application for a maternal and child health hospital: a cross-sectional study to understand users', caregivers' and staff needs and preferences</i>	Dobrina Raffaella

2) Capacità di operare in rete

Nel corso del 2021 l'Istituto ha consolidato le reti precedentemente attivate, che proseguiranno anche nel corso del 2021. Tra queste:

- Sistema strategico ARGO. Proseguirà lo sviluppo dei tre filoni intrapresi con l'Area di ricerca scientifica e tecnologica di Trieste "Area Science Park":
 - realizzazione di un "Ecosistema digitale per la salute della donna, del bambino e dell'adolescente, quale modello di innovazione gestionale con caratteristiche di scalabilità e replicabilità sia rispetto alle specialità mediche sia rispetto alla dimensione e al livello territoriale" a favore della Rete pediatrica regionale e dei processi di comunicazione e cura di alcune categorie di utenti target dell'Istituto;
 - avvio di una collaborazione operativa per l'utilizzo dell'infrastruttura di Data-Center e per un percorso condiviso nell'ambito della piattaforma tecnologica di Genomica ed Epigenomica e in particolare delle applicazioni di analisi di Next Generation Sequencing;
 - attivazione di un "Centro di Competenza Condiviso sull' Health Science"; che oltre al Burlo e ad Area coinvolgerà anche, l'Azienda Sanitaria Universitaria Integrata di Trieste, l'Università degli Studi di Trieste, al fine di elaborare lo sviluppo di progettualità, attività e servizi che si avvalgano della Piattaforma e del Laboratorio e che diano vita a un'integrazione "verticale" tra ricerca di base e clinica e funzionale allo sviluppo di idee, attività e proposte progettuali nell'ambito dei settori inerenti all'Health Science attraverso:
 - la generazione e la sperimentazione di nuovi modelli organizzativi e gestionali per l'erogazione dei servizi e la fruizione dell'assistenza sanitaria;
 - l'uso della tecnologia per sviluppare nuovi prodotti o procedure applicabili nei percorsi diagnostici, terapeutici, di cura e riabilitativi;
 - la promozione di forme di collaborazione e progettazione interistituzionale partecipata, basate su una partnership "sistema territorio-pubblica amministrazione-imprese".
- DAME. Nel corso del 2021 è proseguita l'elaborazione di obiettivi condivisi con l'Università degli Studi di Trieste, in particolar modo nell'ambito della ricerca e della formazione e la collaborazione con il Dipartimento di Area medica "DAME" dell'Università degli Studi di Udine per la realizzazione e lo sviluppo di progetti, programmi e attività di ricerca e divulgazione, di comune interesse relativi alla valutazione degli effetti delle esposizioni prenatali a basse dosi al mercurio e ad altri contaminanti sul neurosviluppo dei bambini
- EPTRI (European Paediatric Translational Research Infrastructure, <https://eptri.eu/>). Nell'anno trascorso è stato formalizzato l'accordo per la creazione di una joint research unit (JRU) per lo svolgimento di attività di ricerca e sviluppo all'interno dell'infrastruttura European Paediatric Translational Research Infrastructure eptri-it (EPTRI Italia). EPTRI è un'iniziativa paneuropea che coinvolge centinaia di unità di ricerca riunite per potenziare la ricerca pediatrica attraverso l'implementazione di modelli collaborativi innovativi che facilitino l'introduzione di nuovi strumenti e pratiche per lo sviluppo di farmaci per bambini. L'Istituto contribuirà alla missione dell'infrastruttura mettendo a disposizione all'interno di EPTRI le proprie tecnologie sviluppate nell'ambito della ricerca pediatrica
- GBD. Il GBD project (coordinato dall'Institute for Health Metrics and Evaluation – IHME, Università di Washington) è la più rilevante iniziativa epidemiologica al mondo, raccoglie e analizza informazioni su centinaia di cause di morte e malattie in quasi 200 Paesi. Il network dei collaboratori italiani del Global Burden of Disease (Italian GBD Initiative), da noi coordinato, nel corso del 2021 ha superato i 100 ricercatori aderenti. Il network ha prodotto tre importanti analisi sulle stime italiane: doi: 10.19191/EP21.5.P411.107; doi: 10.1007/s00415-021-10774-5; doi: 10.1177/2047487320949414. Nel corso del 2021 sono state completate le stime regionali, che verranno pubblicate

entro nel corso del 2022, permettendo a livello regionale e nazionale, di disporre di stime sul peso di singole patologie e fattori di rischio, per il periodo 1990-2020, per sesso ed età, sia in termini di disabilità che di mortalità prematura. Tali stime, grazie alla collaborazione tra Italian GBD Initiative e IHME, saranno accessibili gratuitamente a tutti

- IDEA (Associazione Italian DEvelopmental Age Health Network (IDEA Network) - Rete Italiana salute Dell'Età evolutiva (Rete IDEA). Nel corso del 2021 è proseguita la collaborazione con i centri partner della Rete IDEA che ha portato all'elaborazione di nuove progettualità.
- INciPiT (Rete Italiana per le Sperimentazioni Cliniche in Pediatria). È proseguita la partecipazione a “Conect4Children” (c4c – Collaborative network for European clinical trials for children), una rete collaborativa europea che mira a promuovere le sperimentazioni cliniche volte allo sviluppo dei farmaci e terapie per la popolazione pediatrica. L'Istituto è partner della sperimentazione TRECOPA “Studio europeo di fase II/III, multicentrico, randomizzato, in doppio cieco riguardante il trattamento profilattico con acetaminofene (paracetamolo) nei primi 5 giorni di vita in neonati estremamente pretermine. - Parte di fase III” (referente dott. Matteo Pavan - SC Neonatologia). È stata approvata anche la sperimentazione “Effetti di un farmaco oggetto di studio (rilematovir) negli infanti e nei bambini e successivamente nei neonati in ospedale con infezione respiratoria dovuta a VRS -Studio DAISY (referente dott. Alessandro Amadeo - SC Pediatria d'Urgenza e PS Pediatrico). È in atto l'iter di valutazione per approvazione dello “Studio KD-CAAP: Studio multicentrico, randomizzato, open-label, endpoint valutati in cieco, di confronto tra la terapia di corticosteroidi più immunoglobulina intravenosa (IVIG) e aspirina, versus IVIG e aspirina per la prevenzione di aneurismi dell'arteria coronaria nella malattia di Kawasaki” (referente prof. Andrea Taddio – SCU Clinica Pediatrica).
- NETVAL (Network per la Valorizzazione della Ricerca). Analogamente a quanto accaduto nel corso del 2020, non si è svolta l'annuale Summer Conference, che è stata compensata dall'organizzazione di diversi webinar a cui l'Istituto ha partecipato.
- WHO. . Il Centro Collaboratore dell'Organizzazione Mondiale per la Sanità (CC OMS) per la Salute Materno Infantile, attivo dal 1992 ed unico centro collaboratore dedicato alla salute materno infantile in Italia nel corso del 2020 è stato riconfermato per ulteriori 4 anni. Tale riconoscimento all'Istituto rafforza il ruolo internazionale e di riferimento del nostro Ente confermando l'impegno e la collaborazione con agenzie delle Nazioni Unite, come l'UNICEF e UNFPA, nonché con numerose altre istituzioni, italiane e straniere, quali Università, Centri di Ricerca, Ministeri, Organizzazioni governative e non governative. Queste attività includono:
 - Supporto tecnico all'OMS per lo sviluppo di: linee guida, manuali e pacchetti di formazione, standards e indicatori, strumenti - in particolare strumenti per la valutazione della qualità delle cure-, politiche e documenti strategici;
 - Sostegno all'implementazione delle raccomandazioni e dei programmi dell'OMS, in particolare in paesi a basso e medio reddito;
 - Ricerca in ambito materno infantile, inclusa la ricerca sui servizi sanitari.

4.5 Politiche del personale

A) MANOVRA QUALI QUANTITATIVA DEL PERSONALE

La manovra del personale attuata nell'anno 2021 è stata influenzata dal contesto emergenziale; a tal fine l'Istituto si è avvalso della decretazione d'urgenza in tema di reclutamento del personale del SSN, quale deroga alle normali regole assunzionali finalizzate a garantire in modo tempestivo l'acquisizione delle risorse umane per assicurare la continuità assistenziale dei servizi.

In aggiunta all'impatto derivante dal perdurante stato di emergenza, la gestione delle risorse umane è stata particolarmente sollecitata nel corso del 2021 dalle previsioni introdotte in tema di obbligo vaccinale e di green pass (vds. decreto legge 1° aprile 2021, n. 44, convertito con legge 28 maggio 2021, n. 76 e decreto legge del 21 settembre 2021, n. 127 convertito con legge 19 novembre 2021, n. 165). Infatti le assenze di personale sospeso per le normative sopracitate si sono sommate alle assenze di personale derivanti da misure di quarantena o da positività al virus. Preme altresì evidenziare che, stante l'urgenza di acquisire unità in sostituzione di personale assente e tenuto conto dell'impossibilità di reclutare collaboratori professionali sanitari, in particolare infermieri ed ostetriche, per brevi periodi, l'Istituto ha dovuto procedere al conferimento di incarichi di significativa durata, anche annuale, in particolare nel secondo semestre dell'anno.

Nonostante le difficoltà sopra esposte, l'Istituto ha garantito il turn-over del personale, compatibilmente con le risorse disponibili.

Rispetto alla programmazione delle risorse risultanti nel Piano triennale dei fabbisogni di personale 2021-2023, si sono evidenziate le seguenti variazioni per le indicate motivazioni:

Situazione del personale al 31.12.2021 da PTFP 2021-2023	Situazione del personale al 31.12.2021 a consuntivo	Variazione
810	788	-22 unità

La variazione sopra indicata trova giustificazione, oltre dalle naturali cessazioni per pensionamenti e dimissioni per le quali sono state attivate le procedure di acquisizione nell'ultimo trimestre 2021 e la cui reale assunzione avverrà nel corso del 2022, principalmente per le seguenti motivazioni:

	Profili professionali al 31.12.2021 da PTFP 2021-2023	Profili professionali al 31.12.2021 a consuntivo	Variazione	Motivazione
Personale della ricerca	57	26	- 31	Alla fine del 2021 sono state emesse procedure concorsuali per l'acquisizione di personale ricercatore, la cui assunzione avverrà nel 2022.
Personale del comparto ruolo sanitario	364	387	+23	Necessità di garantire la continuità dei servizi per dare copertura alle assenze derivanti da contagio COVID, sospensioni da mancata vaccinazione o assenza di green pass
Personale del comparto ruolo amministrativo	73	68	-5	La scopertura temporanea, nelle more di acquisizioni da concorso regionale è stata parzialmente garantita con l'attivazione di contratti di somministrazione
Personale del comparto del ruolo socio assistenziale	86	85	-1	Rimandata al scopertura all'anno 2022
Personale del comparto del ruolo tecnico	33	32	-1	Valutazione effettuata per non sostituzione di alcuni profili professionali in esaurimento
Dirigenza area sanita'	184	175	-9	Oltre alla cessazione di n. 2 dirigenti universitari, vi è stata la difficoltà di reclutamento di alcuni profili professionali (es. anestesisti) la cui assunzione si manifesterà nel corso del 2022 e per procedure concorsuali attivate alla fine dell'anno con conclusione prevista nel 2022
Dirigenza professionale tecnica e amministrativa	13	15	+2	Necessità di implementare con ruoli dirigenziali la Direzione Scientifica e la SSD Politiche del personale

Situazione del personale al 31.12.2021

Alla data del 31.12.2021 il dato di forza è pari a 788 unità, comprensivo del personale universitario che corrisponde a 13 unità (10 dirigenti medici e 3 dirigenti sanitari) e del personale del ruolo della ricerca sanitaria e delle attività di supporto alla ricerca sanitaria (n. 26 unità) e del personale COVID come riportato nella tabella seguente:

	Forza al 31.12.2020	Forza al 31.12.2021	Di cui COVID al 31.12.2021
Dirigenza			
Ruolo sanitario	178	175	6
Ruolo professionale	2	2	
Ruolo tecnico	3	3	
Ruolo amministrativo	8	10	
Totale dirigenza	191	190	6
Comparto			
Ruolo sanitario	364	387	27
Ruolo tecnico e socio sanitario	119	117	
Ruolo amministrativo	73	68	
Ruolo della ricerca	27	26	
Totale comparto	583	598	27
Totale complessivo	774	788	33

Nel corso del 2021 sono state attuate le seguenti assunzioni, comprese le stabilizzazioni di cui all'art. 20 c. 2 del D.Lgs. 75/2017 (dettagliate nel successivo paragrafo):

QUANTITÀ	RUOLO	PROFILO PROFESSIONALE	TIPOLOGIA (tempo IND, tempo DET)
18	SANA	Collaboratore professionale sanitario – infermiere	Determinato
6	SANA	Collaboratore professionale sanitario – infermiere	Indeterminato
1	SANA	Collaboratore professionale sanitario – infermiere pediatrico	Determinato
16	SANA	Collaboratore professionale sanitario – ostetrica	Determinato
3	SANA	Collaboratore professionale sanitario – ostetrica	Indeterminato

1	SANA	Collaboratore professionale sanitario – tecnico di laboratorio biomedico	Indeterminato
4	SANA	Collaboratore professionale sanitario – tecnico di laboratorio biomedico	Determinato
1	SANA	Collaboratore professionale sanitario – tecnico della prevenzione	Indeterminato
1	SANA	Collaboratore professionale sanitario -ortottista	Indeterminato
1	MEDV	Dirigente medico ginecologo	Determinato
1	MEDV	Dirigente medico ortopedico	Determinato
2	MEDV	Dirigente medico pediatra	Determinato
1	MEDV	Dirigente medico odontoiatra	Determinato
2	MEDV	Dirigente medico ginecologo	Determinato
2	MEDV	Dirigente medico chirurgo	Determinato
1	MEDV	Dirigente medico anestesista	Determinato
1	MEDV	Dirigente medico in genetica	Determinato
1	MEDV	Dirigente medico pediatra	Indeterminato
1	SAN	Dirigente farmacista	Determinato
2	AMM	Collaboratore professionale amministrativo	Indeterminato
1	AMM	Assistente amministrativo	Comando in
3	AMM	Coadiutore amministrativo	Indeterminato
1	AMM	Dirigente amministrativo	Comando in
1	AMM	Dirigente amministrativo	Indeterminato
3	TEC	Collaboratore tecnico professionale	Indeterminato
1	SOSA	Operatore socio sanitario	Indeterminato
2	SOSA	Operatore socio sanitario	Determinato
78	TOTALE		

Le cessazioni intervenute nell'anno 2021 sono le seguenti:

QUANTITÀ	RUOLO	PROFILO PROFESSIONALE	TIPOLOGIA (tempo IND, tempo DET)
2	MEDV	Dirigente medico in igiene	Indeterminato
2	MEDV	Dirigente medico pediatra	Indeterminato
1	MEDV	Dirigente medico pediatra	Determinato
1	MEDV	Dirigente medico pediatra universitario	Determinato
2	MEDV	Dirigente medico anestesista	Indeterminato
1	MEDV	Dirigente medico ortopedico	Determinato
2	MEDV	Dirigente medico chirurgo	Determinato
1	MEDV	Dirigente medico chirurgo	Indeterminato
1	SAN	Dirigente biologo	Determinato
2	SAN	Dirigente biologo universitario	Determinato
1	SAN	Dirigente farmacista	Determinato
3	SANA	Collaboratore professionale sanitario – ostetrica	Indeterminato
8	SANA	Collaboratore professionale sanitario – ostetrica	Determinato
6	SANA	Collaboratore professionale sanitario - infermiere	Indeterminato
4	SANA	Collaboratore professionale sanitario – infermiere	Determinato
1	SANA	Collaboratore professionale sanitario – infermiere pediatrico	Determinato
3	SANA	Collaboratore professionale sanitario – infermiere pediatrico	Indeterminato
2	SANA	Collaboratore professionale sanitario – tecnico di laboratorio biomedico	Indeterminato
1	SANA	Collaboratore professionale sanitario – tecnico di laboratorio biomedico	Determinato
2	SANA	Puericultrice senior	Indeterminato
7	AMM	Collaboratore amministrativo	Indeterminato

2	AMM	Assistente amministrativo	Indeterminato
1	AMM	Assistente amministrativo	Determinato
1	AMM	Coadiutore amministrativo	Indeterminato
1	TEC	Collaboratore tecnico professionale	Indeterminato
1	TEC	Operatore tecnico	Indeterminato
3	SOSA	Operatore socio sanitario	Indeterminato
1	TEC	Ausiliario	Determinato
1	RIC	Collaboratore prof. Ricerca sanitaria	Determinato
64	TOTALE		

C) TETTO DI SPESA DEL PERSONALE

Il tetto della spesa del personale dell'anno 2021 per l'Istituto ammonta a € 33.780.323,83 ed è stato ampiamente rispettato. Si rimanda alla tabella 26A.

D) PERCORSI DI STABILIZZAZIONE

Nel corso del 2021 si è data applicazione alle disposizioni di cui all'art. 20 comma 1 del D.Lgs. 75/2017 con la conseguente stabilizzazione dei seguenti profili professionali:

Profilo professionale	Unità
Collaboratore professionale sanitario – infermiere	1
Collaboratore professionale sanitario – ostetrica	1
Assistente amministrativo	2
Dirigente biologo	1
Dirigente amministrativo	1
Dirigente tecnico	2
Totale comparto	8

Percorsi di stabilizzazione del personale della ricerca

L'IRCSS è stato coinvolto nel processo di stabilizzazione del personale precario della ricerca ai sensi della L. 205/2017 (Legge di Bilancio 2018). Tal percorso è stato avviato con la sottoscrizione definitiva, avvenuta il 11 luglio 2019, del CCNL relativo al personale del comparto sanità – sezione del personale del ruolo della ricerca sanitaria e delle attività di supporto alla ricerca sanitaria.

L'Istituto nel corso dell'anno 2021 ha provveduto a bandire n. 6 concorsi destinati al reclutamento di personale ricercatore e personale di supporto alla ricerca sanitaria, di cui n. 4 espletati nel corso dell'anno 2021. Le assunzioni derivanti dall'esito delle suddette procedure stanno avvenendo nel corso dell'anno 2022.

E) FONDI CONTRATTUALI

I fondi aziendali delle aree della dirigenza e del personale del comparto sono stati indicati nel bilancio consuntivo dell'anno 2021 sulla base delle intervenute modifiche apportate dal DL 35/2019 che permette l'incremento dei fondi contrattuali al fine di garantire la quota media pro-capite percepita nel corso del 2018, compatibilmente con il tetto del personale e il bilancio stesso.

Si è data evidenza della quota di incremento derivante dall'applicazione dell'articolo 11 del DL sopracitato per il personale COVID come indicato nelle tabelle sul monitoraggio del costo del personale allegate.

Inoltre nel bilancio consuntivo si è provveduto ad incrementare il Fondo della produttività collettiva del comparto e al Fondo di risultato delle aree della dirigenza l'incremento pari allo 1% del monte salari.

RISORSE AGGIUNTIVE REGIONALI

A seguito dell'assegnazione delle risorse aggiuntive regionali per l'anno 2021 per le diverse aree di contrattazione, l'Istituto ha provveduto a siglare i relativi accordi con le oo.ss. nelle tempistiche previste.

Per la rendicontazione si rinvia alle tabelle dedicate.

PRESTAZIONI AGGIUNTIVE

Nel corso del 2021, si è ricorso alle prestazioni aggiuntive per le riduzioni delle liste d'attesa per la dirigenza medica e per il personale del comparto sanitario, nonché a prestazioni aggiuntive relative all'attività di vaccinazione, il cui costo trova copertura finanziaria nelle linee di finanziamento ministeriali e regionali dedicate.

Tabella 26.a: MONITORAGGIO SPESA PERSONALE

		esercizio 2021		COSTI AL 31/12/2021	di cui COVID-19 (escl. Cont. P.C.) al 31/12/2021
LAV DIP	BA2080	Totale Costo del personale		39.770.178,74	1.515.273,48
	BA1410	B.2.A.15.3.C) Collaborazioni coordinate e continuative sanitarie e socios. da privato		402.351,36	115.824,23
LAV FLESSIBILE (co.co.co, lib profess, somministrat ecc...)	BA1800	B.2.B.2.3.B) Collaborazioni coordinate e continuative non sanitarie da privato			
	BA1400	B.2.A.15.3.B) Altre consulenze sanitarie e sociosanitarie da privato		97.753,11	22.640,00
	BA1430	B.2.A.15.3.E) Lavoro interinale - area sanitaria (q.ta D.O. Istituzionale)		67.190,58	
		B.2.A.15.3.E) Lavoro interinale - area sanitaria (q.ta D.O. COVID-19)		18.457,34	18.457,34
	BA1820	B.2.B.2.3.D) Lavoro interinale - area non sanitaria (q.ta D.O. Istituzionale)		408.045,54	
		B.2.B.2.3.D) Lavoro interinale - area non sanitaria (q.ta D.O. COVID-19)			
PERS UNIV	BA1420	B.2.A.15.3.D) Indennità a personale universitario - area sanitaria		776.265,00	
	BA1810	B.2.B.2.3.C) Indennità a personale universitario - area non sanitaria			
IRAP	YA0020	Y.1.A) IRAP relativa a personale dipendente		2.647.998,57	99.938,42
	YA0030	Y.1.B)IRAP relativa a collaboratori e personale assimilato a lavoro dipendente		160.804,35	5.391,23
TOTALE 2021				44.349.044,59	1.777.524,70
DETRAZIONI			(-) categorie protette nel limite della quota dell'obbligo	458.742,14	
			(-) 305 100 750 300 30 20 Costo contrattisti - ricerca finalizzata	85.371,26	
			(-) personale a carico di finanziamenti comunitari o privati	79.143,78	
			(-) rinnovi contrattuali post 2004 al 2009	5.570.680,84	(a) - vedi foglio note
			(-) rinnovi triennio 2016-2018 CCNL comparto (competenza)	721.306,75	(b) - vedi foglio note
			(-) CCNL del personale del ruolo delle ricerca sanitaria e delle attività di supporto della ricerca sanitaria	1.138.868,51	
			(-) rinnovi triennio 2016-2018 CCNL dirigenza area sanità (competenza)	498.664,66	(c) - vedi foglio note
			(-) rinnovi triennio 2016-2018 CCNL dirigenza area funzioni locali(competenza)	38.567,67	(d) - vedi foglio note
			(-) IVC comparto (anticipo rinnovo CCNL 2019-2021)	126.262,34	
			(-) IVC dirigenza (anticipo rinnovo CCNL 2019-2021)	72.105,43	
			(-) elemento perequativo comparto (anticipo rinnovo CCNL 2019-2021)	137.174,73	
			(-) rimborsi di personale comandato/in utilizzo qualora entrino nei costi del personale di cui sopra	224.669,93	
			(-) incremento indennità esclusività L. 178/2020 art. 1 c. 407	470.382,83	
			(-) DGR 1797/2021 - quota rif. L. 178/2020 per la parte rientrante nei costi del personale di cui sopra	4.288,51	(e) - vedi foglio note
			(-) DGR 1797/2021 - quota rif. LR 13/2021 per la parte rientrante nei costi del personale di cui sopra	5.123,09	(f) - vedi foglio note
TOTALE DETRAZIONI				9.631.352,47	
TOTALE AL NETTO DELLE DETRAZIONI 2021				34.717.692,12	

Nel costo del personale COVID è stato inserito anche l'incremento dei fondi ai sensi del D.L. 35/2019 direttamente imputato a personale COVID

TOTALE AL NETTO DELLE DETRAZIONI 2021	34.717.692,12	
DI CUI COVID-19	1.777.524,70	
	32.940.167,42	
LIMITE DI SPESA	33.780.323,85	(g) - vedi foglio note
DELTA	- 840.156,43	Tetto di spesa rispettato
<p>solo se non inserito in CE - 1% M.S. PERSONALE DEL COMPARTO solo se non inserito in CE - 1% M.S. DIRIGENZA AREA SANITA' solo se non inserito in CE - 1% M.S. DIRIGENZA PTA oneri riflessi su 1% m.s.</p>		
	- 840.156,43	Tetto di spesa rispettato anche con +

Tabella 26.b: ASSUNZIONI PER COVID-19

Dirigenza

nr unità	Profilo	Disciplina	Rif.normativo	estremi provvedimento assunzione	data sottoscrizione contratto	tempo determinato/indeterminato	struttura di assegnazione	stima costo al 31/12/2021
1	medico	pediatria	DL 18/20 art. 2-ter c. 1 (L. 178/20 art. 1 c. 423)	determinazione n. 50 del 12.02.2021	12.02.2021	tempo determinato	SC Pediatria d'urgenza e p.s. pediatrico	41.809,14
1	medico	radiologia	DL 18/20 art. 2-ter c. 1 (L. 178/20 art. 1 c. 423)	determinazione n. 202 del 20.05.2020	28.05.2020	tempo determinato	SCR Radiologia pediatrica	57.841,09
1	medico	cardiologia	DL 18/20 art. 2-ter c. 1 (L. 178/20 art. 1 c. 423)	determinazione n. 487 del 28.12.2020	28.12.2020	tempo determinato	SS Cardiologia	89.072,03
1	sanitario	farmacia	DL 18/20 art. 2-ter c. 1 (L. 178/20 art. 1 c. 423)	determinazione n. 437 del 19.11.2020	24.11.2020	tempo determinato	SSD Farmacia	23.591,60
1	medico	genetica	DL 18/20 art. 2-ter c. 1 (L. 178/20 art. 1 c. 423)	determinazione n. 12 del 12.01.2021	15.01.2021	tempo determinato	SC Genetica medica	78.676,54
1	medico	ortopedia	DL 18/20 art. 2-ter c. 5 (L. 178/20 art. 1 c. 423)	determinazione n. 78 del 10.03.2021	21.03.2021	tempo determinato	SC Ortopedia e traumatologia	53.138,94
1	medico	ginecologia	DL 18/20 art. 2-ter c. 1 (L. 178/20 art. 1 c. 423)	determinazione n. 361 del 23.09.2021 (riduzioni liste d'attesa)	28.09.2021	tempo determinato	SCU Clinica ostetrica e ginecologica	22.046,54
1	medico	ginecologia	DL 18/20 art. 2-ter c. 1 (L. 178/20 art. 1 c. 423)	determinazione n. 361 del 23.09.2021 (riduzioni liste d'attesa)	24.09.2021	tempo determinato	SCU Clinica ostetrica e ginecologica	23.123,11
1	medico	anestesia	DL 34/20 art. 2 c. 1 e 7	determinazione n. 422 del 11.11.2021	25.11.2021	tempo determinato	SC Anestesia e rianimazione	6.559,88
totale (1)								395.858,87

Rapporti libero professionali (comparto e dirigenza)

nr unità	Profilo	disciplina	Rif. normativo	estremi provvedimento assunzione	data sottoscrizione contratto	cococo/Ip/altro	struttura di assegnazione	stima costo al 31/12/2021
1	sanitario	farmacia	DL 18/20 art. 2-bis c. 1 (L. 178/20 art. 1 c. 423)	determinazione n. 305 del 11.08.2020	17.08.2020	cococo	SSD Farmacia	26.030,06
1	collab. prof. Sanitario - infermiere		DL 18/20 art. 2-bis c. 1 (L. 178/20 art. 1 c. 423)	determinazione n. 419 del 10.11.2020	11.11.2020	cococo	SC Direzione delle professioni sanitarie	8.569,29
1	medico	ginecologia	DL 18/20 art. 2-bis c. 1 (L. 178/20 art. 1 c. 423)	determinazione n. 108 del 30.03.2021	30.03.2021	cococo	SCU Clinica ostetrica e ginecologica	31.082,04
1	sanitario	farmacia	DL 18/20 art. 2-bis c. 1 (L. 178/20 art. 1 c. 423)	determinazione n. 164 del 17.05.2021	21.05.2021	cococo	SSD Farmacia	12.706,07
1	medico	ortopedia	DL 18/20 art. 2-bis c. 5 (L. 178/20 art. 1 c. 423)	determinazione n. 96 del 23.03.2021	06.04.2021	Ip	SC Ortopedia e traumatologia	7.380,00
1	medico	ortopedia	DL 18/20 art. 2-bis c. 5 (L. 178/20 art. 1 c. 423)	determinazione n. 96 del 23.03.2021	25.03.2021	Ip	SC Ortopedia e traumatologia	23.730,00
1	medico	pediatria	DL 18/20 art. 2-bis c. 1 (L. 178/20 art. 1 c. 423)	determinazione n. 425 del 15.11.2021	16.11.2021	cococo	SC Pediatria d'urgenza e p.s. pediatrico	11.718,00
totale (3)								121.215,46

Personale trattenuto in servizio

nr unità	Profilo	disciplina	Rif. normativo	estremi provvedimento	durata contratto	/	struttura di appartenenza	stima costo al 31/12/2021
1								
1								
....								
1								
totale (4)								-

TOTALE = (1)+(2)+(3)+(4) **397.097,97** (**)

(**) gli importi devono corrispondere a quanto indicato nella colonna "di cui COVID-19 (escl. cont. P.C.) al 31/12/2021" della tab. 16A "Monitoraggio spesa personale"

Lavoro interinale

nr unità	Profilo	data inizio	durata contratto	/	struttura di assegnazione	stima costo al 31/12/2021
1	collaboratore prof. Sanit. - ostetrica	22/06/2020	fino al 31/03/2021		Direzione delle professioni sanitarie - covid	16714,75
1	collaboratore prof. Sanit. - infermiere	20/04/2020	fino al 13/01/2021		Direzione delle professioni sanitarie - covid	1.742,59
....						
1						
totale						18.457,34

Tabella 26.c: contingenti Protezione Civile per COVID-19

ODPC n. 665/2020 - OSS per RSA e istituti penitenziari													
COGNOME	NOME	CODICE FISCALE	QUALIFICA	PERIODO DI RIFERIMENTO	N. GIORNI EFFETTIVO IMPIEGO NEL PERIODO DI RIFERIMENTO	IMPORTO LORDO	IMPOSTE	ESTREMI PAGAMENTO Indicare una delle 2 opzioni			ESTREMI QUIETANZA		COSTO TOTALE
								CEDOLINO STIPENDIO (indicare mensilità)	NUMERO O.P.	DATA O.P.	IMPORTO TOTALE	NUMERO	
1													
2													
INSERIMENTO NUOVA RIGA													
TOTALE ODCPC N. 665/20													€ 0,00

ODPC n. 709/2020 - contact tracing																		
COGNOME	NOME	LUOGO DI NASCITA	DATA DI NASCITA	CODICE FISCALE	DECORRENZA CONTRATTO	FINE CONTRATTO	TIPOLOGIA CONTRATTO	SEDE DI LAVORO	COMPENSO ORA LORDO	MESE DI RIF.	ORE DI ATTIVITA' PRESTATE	ESTREMI PAGAMENTO Indicare una delle 2 opzioni			ESTREMI QUIETANZA		COSTO TOTALE	ASSUNTO EXTRA STANZIAMENTO SVINO
												CEDOLINO STIPENDIO (indicare mensilità)	NUMERO O.P.	DATA O.P.	NUMERO	DATA		
AMMINISTRATIVI																		
1									15,00 €									
2									15,00 €									
INSERIMENTO NUOVA RIGA																		
MEDICI																		
1									30,00 €									
2									30,00 €									
INSERIMENTO NUOVA RIGA																		
ASSISTENTI SANITARI																		
1									26,00 €									
2									26,00 €									
INSERIMENTO NUOVA RIGA																		
INFERMIERI																		
1									26,00 €									
2									26,00 €									
INSERIMENTO NUOVA RIGA																		
TECNICI DELLA PREVENZIONE																		
1									26,00 €									
2									26,00 €									
INSERIMENTO NUOVA RIGA																		
STUDENTI																		
1									15,00 €									
2									15,00 €									
INSERIMENTO NUOVA RIGA																		
TOTALE ODCPC N. 709/20													€ 0,00 (a)					

ODPC n. 714/2020 - medici															
COGNOME	NOME	CODICE FISCALE	COMPENSO ORA LORDO	PERIODO DI RIFERIMENTO	N. ORE EFFETTIVE DI IMPIEGO NEL PERIODO DI RIFERIMENTO	IMPORTO LORDO	RIMB. FORF. (FUORI REGIONE)	IMPOSTE	ESTREMI PAGAMENTO Indicare una delle 2 opzioni				ESTREMI QUIETANZA		COSTO TOTALE
									CEDOLINO STIPENDIO (indicare mensilità)	NUMERO O.P.	DATA O.P.	IMPORTO TOTALE	NUMERO	DATA	
MEDICI ABILITATI															
1			40,00 €												
2			40,00 €												
INSERIMENTO NUOVA RIGA															
MEDICI SPECILIZZATI															
1			45,00 €												
2			45,00 €												
INSERIMENTO NUOVA RIGA															
(b) € 0,00													TOTALE ODCPC N. 714/20 € 0,00		

(*) il totale costo al *** per COVID-19 (cont. PC) corrisponde ad (a)+(b)

TABELLA 16D MONITORAGGIO TETTO FONDI CONTRATTUALI 2018

		teste 31/12/2018	teste 31/12/2018 riviste (*)	fondo 2018 (**)	quota media 2018
Comparto		539,00	519,67		
	fondo art. 80			1.643.637,28	3.162,85
	fondo art. 81			1.646.816,04	3.168,96
	totale fondi			3.290.453,32	6.331,81
Dirigenza Area Sanità		168,00	164,55		
	accessori			423.365,10	2.572,87
	risultato			286.244,84	1.739,56
	posizione			2.834.323,09	17.224,69
	totale fondi			3.543.933,03	21.537,12
Dirigenza PTA		14,00	8,93		
	accessori			2.596,64	290,78
	risultato			2.952,30	330,60
	posizione			126.757,26	14.194,54
	totale fondi			132.306,20	14.815,92

NB: i dati 2018 per ASUGI e ASUFC comprendono anche la quota ex AAS2 confluita nelle nuove aziende

(*) non tiene conto del personale in comando in uscita e del personale assente per aspettativa, il personale in part-time è considerato in ragione dell'orario di lavoro e considera il personale comandato in entrata

(**) ammontare certificato dal collegio dei revisori dei conti ai fini della tab. 15 "Fondi per la contrattazione integrativa" del conto annuale 2018, valutato al netto delle poste variabili che non rilevano ai fini della verifica del limite (rif. Parere MEF - Dipartimento della RGS n. 257831 del 18/12/2018)

		teste 31/12/2021	teste 31/12/2021 riviste (*)	fondo 2021 decretato(****)	quota media 2021	aumento fondo	di cui personale per emergenza COVID		
							teste 31/12/2021	teste 31/12/2021 riviste (*)	aumento fondi costo covid
Comparto		572,00	538,54				27	23,25	
	fondo art. 80			1.643.637,28	3.052,02	59.682,94			59.682,94
	fondo art. 81			1.646.816,04	3.057,93	59.798,37			59.798,37
	totale fondi			3.290.453,32	6.109,95	119.481,31			119.481,31
Dirigenza Area Sanità		175,00	170,89				6	4,71	
	accessori			452.349,65	2.647,02	-			-
	risultato			286.244,84	1.675,02	11.028,82			8.193,33
	posizione			2.844.590,46	16.645,74	98.937,18			81.128,30
	totale fondi			3.583.184,95	20.967,79	109.966,00			89.321,63
Dirigenza PTA		15,00	12,25						
	accessori			2.596,64	211,97	965,38			-
	risultato			2.952,30	241,00	1.097,61			-
	posizione			126.757,26	10.347,53	47.125,88			-
	totale fondi			132.306,20	10.800,51	49.188,87			-

(****) rilevata sulla base dei cedolini stipendiali erogati al personale che accede ai fondi della contrattazione integrativa: 12 cedolini corrispondono ad una unità di personale a tempo pieno in servizio

(*****) ammontare del fondo decretato al netto delle poste variabili che non rilevano ai fini della verifica del limite (rif. Parere MEF - Dipartimento della RGS n. 257831 del 18/12/2018).

Tabella 26.e: Note (personale)

AZIENDA	(a) rinnovi contrattuali post 2004 al 2009	(b) rinnovi triennio 2016-2018 CCNL comparto	(c) rinnovi triennio 2016-2018 CCNL dirigenza sanità	(d) rinnovi triennio 2016-2018 CCNL dirigenza funzioni locali	(e) DGR 1797/2021 quota esclusione fin.statale	(f) DGR 1797/2021 quota esclusione fin.regionale	(g) DGR 1683/2021 Tetto di spesa
ARCS	636.119,19	183.619,29	36.200,40	45.599,39	-	-	9.524.612,32
ASFO	25.177.818,00	4.160.690,96	1.896.718,91	75.914,86	393.755,61	976.440,17	159.617.600,81
ASU FC	55.400.904,32	9.490.170,89	4.544.861,04	154.375,57	694.395,60	1.604.352,85	370.826.027,70
ASU GI	40.752.958,41	6.955.831,08	3.085.013,86	140.111,07	454.751,82	1.156.158,90	259.325.088,02
BURLO	5.570.680,84	721.306,75	498.664,66	38.567,67	4.873,14	6.135,11	33.780.323,85
CRO	4.747.307,03	762.841,74	477.064,06	36.721,57	-	-	30.733.388,86
	132.285.787,79	22.274.460,71	10.538.522,93	491.290,13	1.547.776,17	3.743.087,03	863.807.041,56

(*) l'intero importo della DGR 1797/2021 imputabile ai conti monitorati in tab. 26a va riportato "solo" nelle esclusioni e non in colonna COVID. Possibile squadratura con CE Covid per questi importi

Tabella 26.f. Normativa di riferimento (personale)

NORMATIVA DI RIFERIMENTO	FINALITA'
DL 18/20 art. 2-bis c. 1 lett. a) (L. 178/20 art. 1 c. 423)	proroga a tutto il 31.12.2021 delle misure stabilite dal DL 18/2020 art. 2-bis c.1: reclutamento personale prof.ni sanitarie, oss, specializzandi con rapporti lavoro autonomo e co.co.co. e specializzandi a tempo determinato subordinato
DL 18/20 art. 2-bis c. 1 lett. b) (L. 178/20 art. 1 c. 423)	proroga a tutto il 31.12.2021 delle misure stabilite dal DL 18/2020 art. 2-bis c.1: reclutamento specializzandi art. 1 c. 458-bis L. 145/2018
DL 18/20 art. 2-bis c. 5 (L. 178/20 art. 1 c. 423)	proroga a tutto il 31.12.2021 delle misure stabilite dal DL 18/2020 art.2 -bis c.5: Conferimento incarichi di lavoro autonomo/co.co.co a personale in quiescenza
DL 18/20 art. 2-ter c. 1 (L. 178/20 art. 1 c. 423)	proroga a tutto il 31.12.2021 delle misure stabilite dal DL 18/2020 art.2-ter c.1: Reclutamento di personale a tempo determinato e indeterminato subordinato
DL 18/20 art. 2-ter c. 5 (L. 178/20 art. 1 c. 423)	proroga a tutto il 31.12.2021 delle misure stabilite dal DL 18/2020 art.2-ter c.5: Reclutamento di medici specializzandi a tempo determinato
DL 18/20 art. 4-bis (L. 178/20 art. 1 c. 425 lett a))	proroga a tutto il 31.12.2021 delle misure stabilite dal DL 18/2020 all'art. 4-bis (attivazione USCA)
DL 18/20 art. 12 c. 1 (L. 178/20 art. 1 c. 425 lett b))	proroga a tutto il 31.12.2021 delle misure stabilite dal DL 18/2020 all'art.12 c.1 (trattenimento in servizio di medici, personale sanitario e oss)
DL 34/20 art. 1 c. 4	potenziamento rete territoriale - ADI
DL 34/20 art. 1 c. 5	potenziamento rete territoriale - infermieri di famiglia/comunità + incentivi MMG per awalersi di infermieri
DL 34/20 art. 1 c. 6 (L. 178/20 art. 1 c. 425 lett a))	proroga a tutto il 31.12.2021 delle misure stabilite dal DL 34/2020 art.1 comma 6 (potenziamento USCA)
DL 34/20 art. 1 c. 8	centrali operative
DL 34/20 art. 2 c. 1 e 7	assunzioni personale per incremento posti letto terapia intensiva
DL 34/20 art. 2 c. 5	potenziamento ospedale - assunzione medici, personale sanitario e autisti per trasporti secondari pazienti COVID
DL 104/20 art. 29	assunzioni a tempo determinato di personale del comparto e della dirigenza medica, sanitaria e veterinaria e delle professioni sanitarie per riduzione liste attese
DL 73/2021 art. 33 c. 1	Reclutamento di professionisti sanitari e di assistenti sociali per servizi di neuropsichiatria infantile e dell'adolescenza
DL 73/2021 art. 33 c. 3	Reclutamento di psicologi per servizi di neuropsichiatria infantile e dell'adolescenza, e per operatori sanitari
DL 73/2021 art. 50	Reclutamento straordinario dirigenti medici, tecnici della prevenzione e assistenti sanitari con contratti a tempo indeterminato
L. 178/20 art. 1 commi da 460 a 463	manifestazione di interesse per reclutamento con contratto di somministrazione di medici laureati, infermieri e assistenti sanitari, anche in quiescenza, per attività vaccinale - nessun accesso ai ruoli del personale del SSR
L. 178/20 art. 1 commi da 464 a 467	prestazioni aggiuntive di medici, infermieri e assistenti sanitari per attività vaccinale - anche in deroga ai vigenti vincoli in materia di spesa di personale

RENDICONTAZIONE RAR

Tabella n. 1 rendicontazione RAR comparto

PERSONALE DEL COMPARTO			RISORSE IMPEGNATE DALL'AZIENDA			RISORSE NON IMPEGNATE (RESIDUI)
			obiettivi strategici prioritari regionali			EVENTUALE IMPORTO NON IMPEGNATO (RESIDUI)
quota assegnata con DGR 1344/2021, ultima colonna tabella all. 1	Importo liquidato al 31.12.2021	Residuo al 31.12.2021	personale a disposizione corsi di laurea area sanitaria	complessità assistenziale e continuità servizi	progettualità covid-19 e continuità dei servizi assistenziali e tecnico - diagnostici	
558.798,92	327.646,22	231.152,70		315.419,00	243.379,92	-
IMPORTO RESIDUI esercizi precedenti con specifica dell'anno cui si riferiscono						
anno	importo	di cui impegnato	di cui liquidato al 31.12.2021			
2020	0	0	0			

indicare gli estremi del verbale del Collegio dei Sindaci sulla rendicontazione risorse regionali aggiuntive

verbale n. 23 del 25.11.2021

indicare la data dell'accordo risorse regionali aggiuntive del comparto che doveva essere sottoscritto per espressa previsione entro 2 mesi dall'adozione della DGR 1344 del 03.09.2021

27.10.2021

Tabella n. 2 Progettualità RAR comparto

PERSONALE DEL COMPARTO
RAR DEMANDATE ALLA CONTRATTAZIONE INTEGRATIVA AZIENDALE CON DESTINAZIONE AGLI OBIETTIVI REGIONALI

A	B	C	D	E	F	G
progetto / obiettivo REGIONALE ex DGR 1344/2021- allegato 1	risultato atteso	numero del personale interessato	profili interessati	quota assegnata al progetto / obiettivo	% di raggiungimento del risultato	eventuale quota non liquidata per mancato raggiungimento del risultato
1	Progettualità ed innovazione organizzativa a carattere di cura e tecnico-assistenziali in area Materno Infantile presso l'IRCCS Burlo Garofolo nell'anno 2020	460	personale del comparto afferente alla SC Direzione delle Professioni sanitarie	315.419,00 €	100%	
4	Garanzia della continuità assistenziale e tecnica dei servizi, delle attività amministrative, utili a garantire il contrasto dell'emergenza epidemiologica COVID ed il proseguo delle attività in essere e di riorganizzazione delle funzioni in occasione di assenze improvvise o richiesta di congedi COVID	460	personale del comparto afferente alla SC Direzione delle Professioni sanitarie	89.954,83 €	100%	
3a	Garanzia assistenziale e tecnica specifica per la gestione dell'emergenza sanitaria "COVID"	120	personale del comparto afferente alla SC Direzione delle Professioni sanitarie	41.137,30 €	100%	
3a	Riorganizzazione dell'attività assistenziale diretta e indiretta per il contenimento dei tempi di attesa ed il rispetto delle precauzioni di contenimento dell'epidemia COVID19 per le prestazioni in regime ambulatoriale, di ricovero ordinario e BO, Day Surgery e Day Hospital	460	personale del comparto afferente alla SC Direzione delle Professioni sanitarie	25.712,50 €	100%	
3a	Garanzia del trasporto neonatale e pediatrico in emergenza in particolare in condizioni COVID	25	personale del comparto afferente alla SC Direzione delle Professioni sanitarie	5.189,25 €	100%	
3a	Garanzia e miglioramento, anche in corso di epidemia COVID, dell'organizzazione dei servizi, delle risposte di cura, della continuità assistenziale	16	personale del comparto afferente alla SC Direzione delle Professioni sanitarie	17.297,50 €	100%	
3a	Covid e allattamento	2	SC R Epidemiologia	1.037,85 €	100%	
3a	Assicurare una corretta e tempestiva informazione sulle disposizioni nazionali, regionali e aziendali nonché sulle modifiche organizzative atte a contenere l'emergenza epidemiologica Covid 19	2	Ufficio Relazioni con il pubblico e comunicazione	2.200,00 €	100%	
3a	Erogazione della formazione residenziale nel periodo dell'emergenza Covid-19 attraverso l'e-learning	3	Ufficio Formazione	3.000,00 €	100%	
3a	Supporto alle istanze presentate dalle lavoratrici a tutela della maternità e infezione da COVID-19	2	SPPA	1.383,80 €	100%	
3a	Attivazione delle procedure l'individuazione delle mancate disdette e delle prestazioni erogate ma non corrisposte relative al periodo dell'emergenza epidemiologica:	10	CUP	6.591,75 €	100%	
3b	Partecipare alla campagna vaccinale anti covid	13	Direzione Sanitaria/ Direzione Generale/ Dir Prof san	8.925,51 €	100%	
3a	Incontri di monitoraggio con Consulenti Familiari e UOBA ASUGI su percorsi di continuità assistenziale in un contesto condizionato dalla pandemia	3	Ufficio Continuità Assistenziale	2.075,70 €	100%	
3a	Assicurare l'esecuzione della Point Prevalence Surveillance (PPS) in un contesto condizionato dalla pandemia	3	Sorveglianza san e rischio clinico	2.075,70 €	100%	
3a	Analisi dei rischi relativa al processo "Accesso al Pronto Soccorso dell'IRCCS Burlo Garofolo"	1	Ufficio qualità	691,90 €	100%	
3a	implementazione scheda informatizzata per l'incident reporting	1	Ufficio Rischio clinico	691,90 €	100%	
3a	Revisione del percorso chirurgico del bambino affetto da autismo in corso di pandemia Covid	5	Direzione Sanitaria/ Programmazione chirurgica	2.594,63 €	100%	
3a	Garantire il supporto amministrativo e tecnico nel corso dell'emergenza epidemiologica collegata al COVID 19	7	Personale SC AGL	3.459,50 €	100%	
3a	Garantire il supporto amministrativo e tecnico nel corso dell'emergenza epidemiologica collegata al COVID 20	7	Personale SSD Politiche del personale	4.497,35 €	100%	
3a	Garantire il supporto amministrativo e tecnico nel corso dell'emergenza epidemiologica collegata al COVID 21	13	Personale SC Ing clinica e approvvigionamenti	8.648,75 €	100%	
3a	Garantire il supporto amministrativo e tecnico nel corso dell'emergenza epidemiologica collegata al COVID 22	5	Personale SC Gestione Tecnica	3.459,50 €	100%	
3a	Garantire il supporto amministrativo e tecnico nel corso dell'emergenza epidemiologica collegata al COVID 23	6	Personale SC GEF	4.151,40 €	100%	
3a	Garantire il supporto amministrativo e tecnico nel corso dell'emergenza epidemiologica collegata al COVID 24	6	Personale Direzione Scientifica	3.459,50 €	100%	
3a	Garantire il supporto amministrativo e tecnico nel corso dell'emergenza epidemiologica collegata al COVID 25	2	Personale Programmazione e controllo	1.383,80 €	100%	
3a	Garantire il supporto amministrativo e tecnico nel corso dell'emergenza epidemiologica collegata al COVID 26	2	Progetto Personale Burlo in ASUI GI: trattamento economico	1.383,80 €	100%	
3a	Garantire il supporto amministrativo e tecnico nel corso dell'emergenza epidemiologica collegata al COVID 27	3	Progetto Personale Burlo in ASUI GI: previdenza e segreteria	2.072,00 €	100%	
3a	Garantire il supporto amministrativo e tecnico nel corso dell'emergenza epidemiologica collegata al COVID 28	1	Segreteria Dir Strat e segreteria DS	300,00 €	100%	

Tabella n. 3 rendicontazione RAR dirigenza area sanità

DIRIGENTI DELL'AREA SANITA'			RISORSE IMPEGNATE DALL'AZIENDA			RISORSE NON IMPEGNATE (RESIDUI)
obiettivi strategici prioritari regionali						
quota assegnata con DGR 772/2021, ultima colonna tabella all. 1	Importo liquidato al 31.12.2021	Residuo al 31.12.2021	emergenza covid-19	attuazione campagna vaccinale da covid-19	prevenzione collettiva e sanità pubblica	EVENTUALE IMPORTO NON IMPEGNATO (RESIDUI)
272.308,21	167.887,00	104.421,21	266.188,21	6.120,00		-

IMPORTO RESIDUI esercizi precedenti con specifica dell'anno cui si riferiscono			
anno	importo	di cui impegnato	di cui liquidato al 31.12.2021
2020	0	0	0

indicare gli estremi del verbale del Collegio dei Sindaci sulla rendicontazione risorse regionali aggiuntive verbale n. 19 del 29.07.2021

indicare la data dell'accordo risorse regionali aggiuntive del comparto che doveva essere sottoscritto per espressa previsione entro 2 mesi dall'adozione della DGR 772 del 21.05.2021 08.07.2021

Tabella n. 4 Progettualità RAR dirigenza area sanità

DIRIGENZA AREA SANITA'
RAR DEMANDATE ALLA CONTRATTAZIONE INTEGRATIVA AZIENDALE CON DESTINAZIONE AGLI OBIETTIVI REGIONALI

A	B	C	D	E	F	G
progetto / obiettivo REGIONALE ex DGR 772/2021 - allegato 1	risultato atteso	numero del personale interessato	profili interessati	quota assegnata al progetto / obiettivo	% di raggiungimento del risultato	eventuale quota non liquidata per mancato raggiungimento del risultato
1	Gestione dei dispositivi CoVID	2	SSD Farmacia	2.400,00 €	100%	
2	Organizzazione seduta vaccinale	1	SSD Farmacia	2.040,00 €	100%	
1	Supporto alla direzione sanitaria nella revisione dei percorsi e processi organizzativi per la gestione dell'emergenza pandemica	1	SC Direzione Professioni sanitarie	1.200,00 €	100%	
1	Gestione dei dispositivi CoVID	1	SPPA	1.200,00 €	100%	
2	Organizzazione seduta vaccinale	2	SSD Direzione medica di Presidio	4.080,00 €	100%	
1	Intervento Psicologico COVID-19: Continuazione del progetto di sostegno psicologico dedicato a genitori e donne	1	Ufficio Continuità Assistenziale	900,00 €	100%	
1	Era Covid. Verifica degli scostamenti dagli standard di certificazione e accreditamento Introduzione degli audit interni a distanza	1	Ufficio Qualità	1.200,00 €	100%	
1	Pronta disponibilità		Tutte le strutture	17.500,00 €	100%	
1	Garantire la continuità assistenziale in corso di pandemia COVID	28	SCU Clinica Ostetrico ginecologica SCR Fisiopatologia della Riproduzione e PMA SSD Gravidanza a rischio SSD Medicina Fetale e Diagnosi prenatale	37.200,00 €	100%	
1	Garantire l'attività chirurgica a favore di pazienti in carico ad altri Enti del SSR nel periodo marzo-aprile	15	SC Anestesia e Rianimazione	4.200,00 €	100%	
1	Assicurare l'attività chirurgica nell'ambito del piano di recupero delle attività post COVID	15	SC Anestesia e Rianimazione	160.800,00 €	100%	
1	Garantire il servizio di trasporto di emergenza neonatale (STEN)	10	SC TIN	9.000,00 €	100%	
1	Assicurare la continuità delle cure in urgenza in corso di pandemia COVID	10	SC TIN	8.640,00 €	100%	
1	Identificazione delle differenze dei sintomi covid fra 1° e 2° fase per un miglior inquadramento diagnostico	2	SC Epidemiologia clinica e ricerca sui servizi sanitari	3.000,00 €	100%	
1	Garanzia della refertazione 7 gg su 7	9	Area Diagnostica di Laboratorio	13.080,00 €	100%	
1	Assicurare la continuità delle cure in urgenza in corso di pandemia COVID	8	SC Pediatria d'Urgenza e PS pediatrico	5.760,00 €	100%	

Tabella n. 5 rendicontazione RAR dirigenza PTA

DIRIGENTI AREA FUNZIONI LOCALI - DIR. PTA			RISORSE IMPEGNATE DALL'AZIENDA			RISORSE NON IMPEGNATE (RESIDUI)
			obiettivi strategici prioritari regionali			
quota assegnata con DGR 1343/2021, ultima colonna tabella all. 1	importo liquidato al 31.12.2021	Residuo al 31.12.2021	emergenza covid-19	Processi di riorganizzazione/accorpamento anche interaz. -atti aziendali	avvio del nuovo sistema gestionale	EVENTUALE IMPORTO NON IMPEGNATO (RESIDUI)
26.981,76	-	26.981,76	26.981,76			-
IMPORTO RESIDUI esercizi precedenti con specifica dell'anno cui si riferiscono						
anno	importo	di cui impegnato	di cui liquidato al 31.12.2021			
2020	134,79	0	0			
indicare gli estremi del verbale del Collegio dei Sindaci sulla rendicontazione risorse regionali aggiuntive			verbale n. 23 del 25.11.2021			
indicare la data dell'accordo risorse regionali aggiuntive del comparto che doveva essere sottoscritto per espressa previsione entro 2 mesi dall'adozione della DGR 1343 del 03.09.2021					27.10.2021	

Tabella n. 6 Progettualità RAR dirigenza PTA

DIRIGENTI AREA FUNZIONI LOCALI - DIR. PTA
RAR DEMANDATE ALLA CONTRATTAZIONE INTEGRATIVA AZIENDALE CON DESTINAZIONE AGLI OBIETTIVI REGIONALI

A	B	C	D	E	F	G
progetto / obiettivo REGIONALE ex DGR 1343/2021 - allegato 1	risultato atteso	numero del personale interessato	profili interessati	quota assegnata al progetto / obiettivo	% di raggiungimento del risultato	eventuale quota non liquidata per mancato raggiungimento del risultato
1	Garantire il supporto amministrativo e tecnico nel corso dell'emergenza epidemiologica collegata al COVID 19	1	SC Affari Generali e Legali	2.350,00 €	100%	
1	Garantire il supporto amministrativo e tecnico nel corso dell'emergenza epidemiologica collegata al COVID 19	2	SSD Politiche del personale	4.700,00 €	100%	
1	Garantire il supporto amministrativo e tecnico nel corso dell'emergenza epidemiologica collegata al COVID 19	2	SC Ingegneria Clinica informatica ed Approvvigionamenti	4.700,00 €	100%	
1	Garantire il supporto amministrativo e tecnico nel corso dell'emergenza epidemiologica collegata al COVID 19	1	SC Gestione Tecnica e realizzazione del Nuovo Ospedale	2.350,00 €	100%	
1	Garantire il supporto amministrativo e tecnico nel corso dell'emergenza epidemiologica collegata al COVID 19	1	SC Gestione economico Finanziaria	2.350,00 €	100%	
1	Garantire il supporto amministrativo e tecnico nel corso dell'emergenza epidemiologica collegata al COVID 19	1	SSD Programmazione e Controllo	2.350,00 €	100%	
1	Garantire il supporto amministrativo e tecnico nel corso dell'emergenza epidemiologica collegata al COVID 19	1	Dip Gestione Tecnico amministrativa	2.350,00 €	100%	
1	Garantire il supporto amministrativo e tecnico nel corso dell'emergenza epidemiologica collegata al COVID 19	1	Direzione Scientifica	2.350,00 €	100%	
1	supporto metodologico alla stesura di protocolli di ricerca per valutare le caratteristiche cliniche e l'impatto di COVID 19	3	SC Epidemiologia clinica e ricerca sui servizi sanitari	3.450,00 €	100%	

RENDICONTAZIONE ART. 1 C. 413 L. 30 DICEMBRE 2020 N. 178

Tabella n. 1 rendicontazione art. 1 C. 413 L. 30.12.2020 N. 178

comparto	quota assegnata con DGR 1607 del 22.10.2021, totale all. 1	di cui assegnata al fondo condizioni lavoro	di cui assegnata al fondo premialità e fasce
	22.153,89		22.153,89

22.153,89		22.153,89
-----------	--	-----------

indicare gli estremi del verbale del Collegio dei Sindaci sulla rendicontazione delle risorse statali

verbale n. 25 del 27.1.2022

dirigenza area sanità	quota assegnata con DGR 1342 del 03.09.2021, totale all. 1	di cui assegnata al fondo condizioni lavoro	di cui assegnata al fondo risultato
	6.671,34		6.671,34

6.671,34		6.671,34
----------	--	----------

indicare gli estremi del verbale del Collegio dei Sindaci sulla rendicontazione delle risorse statali

verbale n. 25 del 27.1.2022

totali	-	28.825,23
	(*) dettaglio in tabella 2	(**) dettaglio in tabella 3

Tabella n. 2 - fondo condizioni lavoro (Art. 1 C. 413 L. 30.12.2020 n. 178)

PERSONALE DEL COMPARTO

A	B	C	D	E	F	G
importo assegnato al fondo condizioni di lavoro	tipologia di istituto contrattuale remunerato	reparti/servizi interessati	numero del personale interessato	profili interessati	importo pagato al 31.12.2021	eventuale importo non speso

DIRIGENZA AREA SANITA'

A	B	C	D	E	F	G
importo assegnato al fondo condizioni di lavoro	tipologia di istituto contrattuale remunerato	reparti/servizi interessati	numero del personale interessato	profili interessati	importo pagato al 31.12.2021	eventuale importo non speso

- TOTALE (*)

PERSONALE DEL COMPARTO

A	B	C	D	E	F	G	H	I
importo assegnato al fondo premialità e fasce	descrizione del progetto obiettivo	risultato atteso	reparti/servizi interessati	numero del personale interessato	profili interessati	importo pagato al 31.12.2021	eventuale importo non speso	% raggiungimento
22153,89	Garantire la presenza durante l'emergenza COVID nel periodo 01/03/2020 al 17/05/2020	Presenza effettiva con differenziazione di premialità così indicata: - personale che ha prestato attività per un periodo compreso tra 5 e 9 giorni; - personale che ha prestato attività per un periodo compreso tra 10 e 14 giorni; - personale che ha prestato attività per un periodo compreso tra 15 e 19 giorni; - personale che ha prestato attività per un periodo compreso tra 20 e 24 giorni; - personale che ha prestato attività per un periodo per 25 giorni o più	Rianimazione e terapie intensive; Pronto soccorso e DEA OBI; Degenze COVID; Laboratorio: personale addetto al trattamento dei campioni biologici, esami COVID; ovvero alla effettuazione di test o campioni dello stesso tipo; Radiodiagnostica: personale addetto a effettuazione di diagnostica per immagini per esami su pazienti covid; ostetricia e ginecologia	142	collab. prof.sanit: infermieri, ostetriche, tecnici di laboratorio, tecnici di radiologia - ortottisti - OSS -	22153,89	0,00	100,00%

22.153,89

1,00

Poiché trattasi di risorse di competenza dell'anno 2020, l'importo è stato destinato alla remunerazione e alla copertura non soddisfatta con le risorse attribuite dal verbale di confronto del 06/08/2020 di cui al contratto collettivo aziendale prof. 9258/2020

DIRIGENZA AREA SANITA'

A	B	C	D	E	F	G	H	I
importo assegnato al fondo risultato	descrizione del progetto obiettivo	risultato atteso	reparti/servizi interessati	numero del personale interessato	profili interessati	importo pagato al 31.12.2021	eventuale importo non speso	% raggiungimento
6671,34	Garantire la presenza durante l'emergenza COVID dal 01/03/2020 al 17/05/2020	Presenza effettiva in servizio complessivamente almeno pari all' 80% del dovuto contrattuale nelle seguenti aree: FASCIA ALTA: anestesia e rianimazione; pronto soccorso pediatrico e pediatria d'urgenza; degenze COVID; ostetricia e ginecologia: personale direttamente coinvolto nelle attività di supporto per il contrasto dell'emergenza. FASCIA MEDIA: area laboratorio e genetica medica: personale direttamente coinvolto nelle attività di supporto per il contrasto dell'emergenza; radiologia pediatrica; neonatologia; direzione medica; direzione delle professioni sanitarie; sppa. FASCIA BASSA: chirurgia; odontostomatologia; oculistica; oncoematologia; ortopedia; ostetricia e ginecologia: personale direttamente coinvolto nelle attività di supporto per il contrasto dell'emergenza; otorinolaringoiatria; neuropsichiatria; pediatria; farmacia; area laboratorio e genetica medica: personale non direttamente coinvolto nelle attività di supporto per il contrasto all'emergenza	Ginecologia, Anestesia e rianimazione, Pediatria d'urgenza e pronto soccorso pediatrico, Laboratorio, Genetica medica	34	dirigente medico e dirigente sanitario	6671,34	0	100%

6.671,34

1,00

Poiché trattasi di risorse di competenza dell'anno 2020, l'importo è stato destinato alla remunerazione e alla copertura non soddisfatta con le risorse attribuite dal verbale di confronto del 06/08/2020 di cui al contratto collettivo aziendale prof. 9260/2020

28.825,23 TOTALE (**)

4.6 Inventario fisico dei beni

Come evidenziato in nota integrativa, l'Istituto ha movimentato tre magazzini (magazzino di farmacia, magazzino scorte varie e magazzino di laboratorio) contenenti le seguenti tipologie di articoli:

- prodotti sanitari: prodotti farmaceutici, prodotti diagnostici, presidi chirurgici, dispositivi medici e materiali protesici;
- prodotti non sanitari: prodotti per la nutrizione artificiale domiciliare (NAD), materiale di guardaroba, materiale di cancelleria, materiale per l'informatica, altri prodotti non sanitari, materiale per manutenzione di attrezzature sanitarie.

Di seguito viene descritta la procedura e la tempistica utilizzate nella di gestione delle scorte di magazzino:

- **Monitoraggio delle scorte ed emissione della richiesta di riordino:**
Tali operazioni sono effettuate dal personale che ha direttamente in gestione il magazzino stesso. Nel caso del magazzino LABORATORIO la richiesta viene emessa esclusivamente per via telematica tramite l'apposita procedura di Ascotweb, negli altri casi è in corso di estensione progressiva tale tipo di richiesta. Relativamente al magazzino FARMACIA, le richieste d'ordine vengono inviate al provveditorato solo per i farmaci non presenti a catalogo ARCS. In considerazione del numero molto limitato di farmaci gestiti a magazzino Ascot il riordino avviene in base alle reali necessità delle UUOO o richiesta motivata del singolo prescrittore.
- **Ordine al fornitore:**
La richiesta viene processata e trasformata in ordine, una copia del quale viene inviata al punto di consegna dei materiali.
- **Consegna:**
Verifica della congruità del materiale ricevuto con l'ordine (personale del magazzino e della farmacia) e consegna ai magazzini di reparto, al magazzino scorte varie o al magazzino farmacia.
- **Carico:**
L'operazione di carico del materiale sul sistema Ascotweb viene effettuata dall'ufficio amministrativo competente.
- **Scarico:**
Le operazioni di scarico vengono effettuate dal personale che ha in gestione il magazzino, mediante penna ottica o manualmente. Per i prodotti in transito lo scarico avviene automaticamente con l'operazione di carico.
- **Distribuzione dei materiali (magazzino Scorte varie e Farmacia):**
Avviene con modalità e frequenze diverse secondo la tipologia dei materiali, il volume di movimentazione ed il numero degli utilizzatori.

La contabilità di magazzino viene effettuata utilizzando la procedura del sistema Ascotweb, ricorrendo ove possibile alla rilevazione della movimentazione mediante lettura ottica dei codici a barre.

Periodicamente ed a fine anno si procede all'inventario fisico dei beni ed all'eventuale rettifica dei dati contabili; la valorizzazione delle giacenze viene calcolata automaticamente dal sistema Ascotweb in base alla seguente formula: quantitativo X prezzo medio ponderato IVA inclusa. Completate tali operazioni, viene effettuata la chiusura annuale di magazzino.

4.7 Sistema informativo – SISR

Durante il 2021 continua l'assistenza e il monitoraggio dell'utilizzo dei sistemi clinico-assistenziali forniti da Insiel e distribuiti in dotazione ai reparti (G2 clinico, SEI, ADT, Order Entry, PSM, CupWeb, ecc.); viene anche fornita assistenza all'URP per le attività di verifica sui consensi rilasciati ai fini della visibilità dei referti sul FSE regionale a seguito di segnalazioni e reclami; è stato esteso l'utilizzo del sistema di Stampa Massiva per tutti i referti di anatomia patologica e, parzialmente, anche per i referti degli altri esami di laboratorio; È stato esteso l'utilizzo del sistema EmoWard per la richiesta di emocomponenti al dipartimento materno-neonatale e distribuita la nuova versione del Visualizzatore referti. Per tutte queste attività è stato fornito supporto tecnico ed organizzativo completando tutte le attività di implementazione, formazione, avvio e follow-up connesse.

A tutti i medici continuano ad essere fornite le smart card per la firma digitale, siano esse definitive o temporanee (cd "carte jolly"), necessarie per consentire la possibilità immediata di firma ai nuovi assunti o a coloro che abbiano smarrito o danneggiato la propria carta definitiva. L'attività di supporto per l'utilizzo della firma dei referti ambulatoriali, delle lettere di dimissione, di trasferimento e di DH, dei verbali di Pronto Soccorso e degli atti amministrativi è continuata durante tutto l'anno, consolidando e promuovendo l'utilizzo dei sistemi di firma digitale.

Durante il 2021 è stata estesa l'attivazione del sistema PACS Regionale all'audiologia e ORL (sistema Endox).

Per quel che riguarda la gestione del sistema informatico, sono state ricevute circa 5000 richieste di intervento di cui un terzo relative all'attività di manutenzione hardware e software svolta da operatore esterno. La restante quota parte di attività, svolta dal personale interno afferente all'USI, si concentra sul supporto alle attività cliniche e amministrative, sulla gestione degli incontri telematici e sulla gestione delle credenziali personali degli utenti, incluse credenziali vpn necessarie per il lavoro agile e credenziali wifi per le degenze.

Continua il supporto informatico e la disponibilità di risorse tecnologiche per la Rete Pediatrica Regionale a cui il Burlo afferisce (in particolare gestendo le piattaforme di Screening Neonatale Metabolico, Audiologico ed Oftalmologico, progetti di cui il Burlo è capofila regionale) e a progetti di ambito nazionale come la rete Idea preparando utenze, gestendo moduli e muovendo in produzione i progetti creati sulla piattaforma Redcap.

Durante il 2021 è attiva la collaborazione per la gestione e la manutenzione del sito web (per il quale aumenta la presa in carico da parte del personale interno) ed il portale BORA con operatore esterno.

Sono state aggiornate la procedura per la gestione e configurazione degli apparati di rete lan e wan e la procedura per la gestione dei telefoni aziendali.

È proseguito il supporto al progetto portato avanti dalla Direzione delle Professioni Sanitarie e da Area Science Park per la realizzazione di una APP tematica per la gestione del percorso nascita e del percorso chirurgico pediatrico.

Durante il 2021 è stato completato l'aggiornamento della piattaforma di virtualizzazione dalla versione vSphere 4.1.1 alla versione 7.0.2 con migrazione di tutte le macchine virtuali e dei sistemi presenti sulla vecchia infrastruttura storage verso la nuova infrastruttura NetApp FAS 2750 (40 Tb) e sono state installate le prime macchine virtuali con le più recenti versioni di Windows Server (2019 e 2022) col fine di ospitare nuovi servizi (IntelliSpace Perinatal per il monitoraggio dei cardiocografi, ModuLab per la gestione del laboratorio di tossicologia, Scenara per rendere fruibili all'esterno delle sale operatorie le videoregistrazioni effettuate e Dicom Gateway per la futura integrazione di Elettrocardiografi col PACS) ed iniziare l'aggiornamento di vecchi servizi (SystemPlus per la gestione degli EEG ed EMG in Neuropsichiatria, servizio che è inoltre passato da server fisico a virtuale, e Viewpoint per la gestione delle immagini ecografiche).

È stato progettato il cablaggio dati e fonia delle nuove palazzine dell'ex Opera San Giuseppe site in via dell'Istria 59 (presso cui era previsto il trasloco di parte degli uffici amministrativi dell'Istituto), 61 e 63 e sono cominciati i primi affidamenti

per gli acquisti del materiale e dei lavori; l'inizio lavori impiantistici non è avvenuto entro la fine del 2021 perché in attesa della fine lavori strutturali.

5 LA GESTIONE ECONOMICO-FINANZIARIA DELL'AZIENDA

5.1 Sintesi del bilancio e relazione sul grado di raggiungimento degli obiettivi economico-finanziari

a) Spending review

L'Istituto, in seguito alle disposizioni di cui alla L. 125/2015 in tema di revisione della spesa pubblica e in seguito alle conseguenti disposizioni regionali in materia, ha adottato il Decreto del DG n. 114/2015 del 26/11/2015 con le azioni programmatiche che l'IRCCS ha messo in campo.

A seguito dell'introduzione delle L. 125/2015 in tema di revisione della spesa pubblica l'IRCCS ha posto in essere tutti i correttivi dei contratti di servizi, riducendo in tal modo il costo all'epoca vigente.

I servizi, pur rimodulati alla luce delle successive e nuove esigenze createsi nel corso degli anni seguenti, hanno continuato a mantenere la contrazione dei costi allora negoziati.

Successivamente alle azioni poste in essere, si è ridefinito il quadro esigenziale che ha previsto la partecipazione dell'Istituto ai tavoli tecnici del Soggetto aggregatore in modo da redigere i capitolati delle nuove gare di servizi, non ancora attivati.

A giugno del 2020, l'IRCCS ha ricevuto una proposta di partenariato pubblico privato che a fronte del mantenimento della spesa storica, in cui già si era applicata la contrazione della spending review, propone azioni di miglioramento della gestione con investimenti privati.

Nel corso del 2021, quindi, l'IRCCS ha dato corso alla procedura di affidamento, a seguito della proposta da privato, per l'attivazione di una Concessione di servizi integrati, energetici, idrici, di facility management, igiene ambientale e security con investimenti per il ripristino funzionale, risparmio energetico e sostenibilità ambientale.

La modalità gestionale proposta consente un miglioramento atteso delle prestazioni attuali, consentendo contemporaneamente un contenimento dei costi gestionali complessivi, anche a seguito dei contenuti tecnici degli investimenti corrispondenti alle esigenze di implementazione tecnologica, in una logica di contenimento dei consumi energetici e di inquinamento ambientale.

L'affidamento in concessione ad un unico interlocutore di tutti i servizi, nonché della fornitura dei vettori energetici, si potrà tradurre in una diversa modalità gestionale della fase di esecuzione e controllo dei servizi, consentendo di ottimizzare le funzioni delle risorse umane impiegate. Tale contratto nuovo manterrà conseguentemente i principi enunciati dalla spending review del 2015.

Dal primo gennaio 2022 è stato attivato il contratto di concessione dei servizi integrati, il cui valore nominale ha effettivamente registrato una contrazione della spesa scontata all'anno precedente, tuttavia lo scenario internazionale post covid, che ha registrato un incremento esponenziale dei costi energetici e delle materie prime, ha richiesto un aggiornamento dovuto dei canoni che di fatto ha vanificato la riduzione di spesa. Si sottolinea, però, che in caso di appalti tradizionali l'incremento dei costi sarebbe stato superiore.

b) Monitoraggio dei vincoli operativi assegnati con DGR 189/2021 al netto dei costi legati all'emergenza Covid ed alla ricerca

	CHIUSURA ANNO 2020	Vincolo 2021	CHIUSURA ANNO 2021	Note
Farmaci - al netto di Spinraza e terapia di profilassi al trapianto + 10% mobilità regionale	2.523.370	2.472.903	1.856.412	Vincolo garantito
<i>Farmaci oncologici</i>	450.211	450.211	458.248	Sforamento motivato: si evidenzia che nel 2021 sono stati trattati 4 pazienti pediatrici per i quali è stato richiesto l'utilizzo del farmaco ruxolitinib (Jakavi), off label per età. L'indicazione per il suo utilizzo è stata principalmente la GVHD. Nel 2020 è stato trattato 1 solo paziente con il medesimo farmaco.
Dispositivi medici - ass.za	5.062.946	4.911.058	5.809.888	Sforamento motivato: si evidenzia un incremento di attività delle sale operatorie di ginecologia e di ortopedia rispetto all'anno 2020. Si sottolinea inoltre un incremento dell'attività della Genetica pari al 69% dei volumi registrati nel 2020.
Manutenzioni edili impiantistiche	272.744	272.744	271.286	Vincolo garantito

Si precisa che il vincolo relativo alla Farmaceutica territoriale, non è di pertinenza mentre per quanto concerne il vincolo relativo al numero di prestazioni ambulatoriali per abitante (fissato a 3,4 prestazioni pro-capite) si ribadisce che, considerato il mandato dell'Istituto, l'IRCCS contribuisce alla riduzione esclusivamente garantendo l'appropriatezza dei ricoveri e delle prestazioni ambulatoriali erogate.

Per quanto concerne il **vincolo del personale** si rimanda alla tabella Monitoraggio spesa personale, inserita nel dettaglio al capitolo 4.5 "Politiche del Personale".

5.2 Confronto CE preventivo/consuntivo e relazione sugli scostamenti

La gestione del Servizio Sanitario Regionale per l'anno 2021 è stata fortemente condizionata dall'emergenza sanitaria causata dalla pandemia di SARS-COVID-19, che tutt'ora determina l'azione dei sistemi sanitari regionali imponendo nuove priorità organizzative ed economiche.

La complessa gestione della situazione pandemica nell'attuale stato emergenziale, ha influenzato gravemente le attività nell'anno 2021 compromettendone il puntuale svolgimento ed il pieno raggiungimento degli obiettivi programmati.

Per il contenimento e la gestione della pandemia la normativa emergenziale statale ha reso disponibili risorse e misure straordinarie da utilizzarsi sulla base di una programmazione altrettanto straordinaria da approvarsi in sede regionale (Piano per il potenziamento della rete ospedaliera per emergenza Covid-19, Piano di potenziamento e riorganizzazione della rete assistenziale e Piano operativo regionale per il recupero delle liste di attesa, riassunti ed inclusi nel generale programma operativo regionale per la gestione dell'emergenza da Covid-19).

L'Istituto ha proseguito nell'utilizzo dello specifico centro di costo (COV_20), specifico centro di risorsa (RISCOV) e specifici budget di risorsa e budget operativi. Anche per i beni acquistati dal magazzino centralizzato esiste specifico centro di costo (COVFARM).

In relazione all'emergenza sanitaria Covid-19, i **maggiori costi** sostenuti dall'IRCCS sono derivati principalmente dal reclutamento di personale e dall'acquisto di attrezzature e reattivi di Laboratorio e di DPI.

Infatti, per affrontare l'emergenza pandemica, l'IRCCS ha mantenuto, presso il Laboratorio di Microbiologia traslazionale avanzata inserito dalla Direzione Centrale Salute nella rete dei Laboratori regionali per la diagnostica Covid -19, la linea di lavoro per la ricerca del Sars-Co-V2 con tecniche di biologia molecolare e per l'esecuzione dei test sierologici per Covid-19, sostenendo il costo dei tamponi, dei reattivi e del materiale di laboratorio per l'esecuzione degli esami. La attività è garantita h 24, 7 giorni su 7, assicurando l'esecuzione di test urgenti e programmati a PS e a reparti, l'attività di screening dei pazienti (e familiari) che devono accedere alla struttura e la sorveglianza degli operatori sanitari.

La necessità di fornire a operatori e utenti tutte le garanzie di sicurezza ha richiesto, oltre all'acquisizione dei DPI e della soluzione alcolica, anche la predisposizione di ulteriori provvedimenti finalizzati alla riduzione del rischio di trasmissione dell'infezione. È proseguita l'applicazione di tutte le precauzioni finalizzate al rispetto del distanziamento (pannelli in plexiglass, segnaletica di distanziamento, nuove sedute per attesa, colonne segna percorso).

In tema di servizi, è stata mantenuta l'intensificazione delle attività di pulizia e sanificazione, in occasione della permanenza e del passaggio di pazienti sospetti o accertati e per la ripresa in sicurezza delle attività sanitarie programmate, e l'adeguamento, il controllo e la pulizia di impianti di condizionamento/trattamento dell'aria.

Non è inoltre trascurabile l'effetto che la pandemia ha determinato in termini di minori ricavi. Solo dal mese di luglio è stato previsto di riportare la programmazione dell'attività ambulatoriale ai livelli pre-pandemici. La programmazione dei ricoveri nel corso del 2021 non ha subito restrizioni, anche se l'attività effettivamente erogata risente degli effetti della pandemia (sospensione di interventi per positività o quarantena, difficoltà nel reclutamento dei pazienti extraregione, ...), soprattutto per l'area pediatrica medica.

Rimangono operativi l'accordo con l'Azienda Sanitaria Universitaria Giuliano Isontina (ASUGI), per la gestione delle donne gravide Covid positive di tutta l'area giuliano isontina e la disposizione regionale per il ricovero in Istituto dei bambini Covid positivi del FVG che necessitano di ricovero ordinario.

Il sistema di finanziamento fissato in fase di costruzione del preventivo prevede un'assegnazione per Ente per funzioni in base a standard di riferimento con un graduale riequilibrio, confermando il riconoscimento dell'effettiva attività di ricovero ed ambulatoriale all'interno della mobilità regionale, pertanto rappresentando il reale ricavo per prestazioni.

Prosegue, inoltre, l'integrale applicazione delle disposizioni contenute nel D.Lgs. 118/2011 e s.m.i. nonché nei successivi decreti ministeriali di attuazione, che hanno comportato notevoli cambiamenti nella rappresentazione dei fatti gestionali e nei relativi documenti di bilancio, individuando una serie di principi contabili innovativi e vincolando il piano dei conti ai modelli di rilevazione ministeriale SP e CE, come riportato dettagliatamente in nota integrativa e qui richiamato. Da ultimo si segnala il decreto del Ministro della salute di concerto con il Ministro dell'economia e finanze protocollo n. 0013132-03/05/2019-DGPROGS-MDS-A di aggiornamento dei modelli di rilevazione del conto economico (CE), dello stato patrimoniale (SP), dei costi per livelli essenziali di assistenza (LA) e del conto di presidio (CP).

In particolare all'interno del conto economico si evidenzia la diversa rappresentazione dei contributi vincolati relativi alla ricerca finalizzata che non vengono più riscontati da un esercizio all'altro, ma devono essere rappresentati nella loro interezza nell'anno di assegnazione e poi, per la quota inutilizzata nell'anno accantonati in specifico fondo per rischi ed oneri (Accantonamenti per quote inutilizzate di contributi vincolati) per poi essere, gli anni successivi, utilizzati attraverso la voce "Utilizzo fondi per quote inutilizzate contributi vincolati di esercizi precedenti". Ovviamente le voci suddette incidono sul totale del valore della produzione.

Il 2021 chiude con un risultato d'esercizio di euro 10.369, formato per euro -2.268.471 dal risultato della gestione caratteristica comprensiva delle imposte, e per euro 2.278.840 dal saldo della gestione delle partite straordinarie. E' necessario però precisare che il risultato negativo della gestione caratteristica è diretta conseguenza dell'imputazione a proventi straordinari di alcuni finanziamenti statali per COVID (come da indicazioni regionali per il bilancio consuntivo prot. n. 13607/P/GEN dd. 29/4/2022) con uno sbilanciamento tra attività caratteristica ed attività straordinaria. L'impatto economico derivante dall'epidemia è rappresentato da maggiori costi per beni, servizi e personale per complessivi euro 4.444.212, finanziati dallo Stato dalla Regione e dai Contributi da privati complessivamente per euro 4.012.231, con una differenza negativa di euro 431.981, come di seguito rappresentato:

CONSUNTIVO 2021		
EFFETTO COVID COMPLESSIVO	UTILIZZO FINANZIAMENTI COVID 2020	315.783
	FINANZIAMENTI COVID 2021	3.696.448
	MAGGIORI COSTI di cui:	- 4.444.212
	<i>personale</i>	<i>- 1.657.231</i>
	<i>beni</i>	<i>- 1.804.531</i>
	<i>servizi</i>	<i>- 982.450</i>
EFFETTO COVID AL 31/12/2021		- 431.981

Viene data evidenza delle principali dinamiche che hanno portato al risultato di esercizio complessivo, mentre nei successivi paragrafi verrà effettuata una sintetica analisi dei principali scostamenti tra il consuntivo 2021 ed il consuntivo 2020, nonché tra il consuntivo ed il preventivo 2021.

La tabella di seguito riportata evidenzia una sintesi del conto economico 2021 e dei suoi scostamenti con il preventivo ed il consuntivo dell'anno precedente.

Confronto tra bilanci consuntivi 2020 e 2021 e preventivo 2022

Con riferimento alle risultanze evidenziate, in relazione agli eventi ritenuti di maggiore rilievo, si formulano le seguenti considerazioni:

a) Valore della produzione

1) Contributi d'esercizio

La tabella seguente raffronta i valori 2021 e 2020 dei *contributi* assegnati:

	Bilancio 2021	Bilancio 2020	DIFF 2021-2020	D %
1. Contributi d'esercizio	43.234.956	44.123.034	- 888.078	-2,01
a) Contributi in conto esercizio da Regione o Prov Aut, per quota F.S.R.	31.450.033	35.058.482	- 3.608.449	-10,29
finanziamento indistinto	9.742.485	11.008.013	- 1.265.528	-11,50
Finanziamento indistinto finalizzato da Regione	14.276.430	16.620.811	- 2.344.381	-14,11
finanziamento ricerca	9.297.000	9.297.000	-	0,00
finanziamento statale covid	64.967	1.819.028	- 1.754.061	-96,43
sovraziendali	4.914.463	5.504.783	- 590.320	-10,72
funzioni	7.431.118	7.429.658	1.460	0,02
b) Contributi in c/esercizio extra fondo	2.147.107	110.712	2.036.395	1839,36
1) Contributi da Regione o Prov. Aut. (extra fondo) vincolati	1.980.138	104.000	1.876.138	1803,98
4) Contributi da Regione o Prov. Aut. (extra fondo) - Altro	-	6.712	- 6.712	-
5) Contributi da Aziende sanitarie pubbliche (extra fondo)	-	-	-	-
6) Contributi da altri soggetti pubblici	166.969	-	166.969	-
c) Contributi in c/esercizio per ricerca	9.550.320	8.948.840	601.480	6,72
1) Contributi da Ministero della Salute per ricerca corrente	4.658.156	3.176.103	1.482.053	46,66
2) Contributi da Ministero della Salute per ricerca finalizzata	3.922.053	3.980.892	- 58.839	-1,48
3) Contributi da Regione ed altri soggetti pubblici	841.330	1.310.796	- 469.466	-35,82
4) Contributi da privati	128.781	481.049	- 352.268	-73,23
d) Contributi in c/esercizio - da privati	87.496	5.000	82.496	1649,92

I contributi in conto esercizio da Regione, valorizzati secondo le indicazioni regionali, rilevano oltre che il finanziamento regionale indistinto, anche il finanziamento su fondi statali a copertura dei costi Covid. Questo ultimo per complessivi euro 1.493.152, a cui si somma l'utilizzo di fondi del 2020 per euro 315.810, la donazione in natura di euro 10.000 e la quota rilevata tra le sopravvenienze per euro 2.193.296, risulta a copertura di costi vari per complessivi euro 4.444.212 e rilevato quale residuo non speso tra gli accantonamenti per euro 58.001.

Tra le sovraziendali, per complessivi euro 4.783.720, sono registrate le risorse aggiuntive regionali (euro 1.148.123), l'accantonamento rinnovi contrattuali 2019/2021 del comparto e della dirigenza (euro 1.486.635), il rimborso del costo del farmaco (Spinraza) per la cura della atrofia muscolare spinale – SMA (euro 1.068.788), il rimborso del personale in utilizzo presso la Direzione Centrale Salute (euro 164.565), il rimborso del programma di abilitazione/riabilitazione salute mentale minori e budget di salute (euro 30.000), l'indennità personale sanitario e oss (euro 294.629 - da utilizzarsi quale accantonamento per rinnovi contrattuali), l'incremento indennità esclusività dirigenti sanitari (euro 462.106), l'incremento fondi trattamento accessorio dirigenti sanitari - arretrato 2020 - (euro 47.558), l'incremento fondi trattamento accessorio dirigenti sanitari - arretrato 2021 - (euro 52.815), l'incremento fondi trattamento accessorio dirigenti sanitari - arretrato 2019- (euro 28.500) e l'integrazione per l'accantonamento rinnovi contrattuali 2019/2021 del comparto e della dirigenza (euro 130.742 – nota DCS prot. n. 18496/P/GEN dd. 19/5/2022).

I contributi in conto esercizio per ricerca, contabilizzati secondo quanto previsto dal D. Lgs. 118/2011, risultano iscritti nel loro ammontare complessivo di assegnazione dell'anno e non per la sola quota di effettivo utilizzo.

L'attribuzione definitiva del finanziamento per la ricerca corrente è avvenuta solo a fine novembre (tramite Workflow della ricerca in data 30.11.2021) e risulta pari ad euro 4.658.156 (comprensivo del costo Biblosan pari ad euro 209.829), pertanto in aumento di euro 1.482.053 rispetto all'anno precedente.

Il valore dei finanziamenti per la ricerca finalizzata, ministeriale - regionale - da altri soggetti pubblici e privati, da leggere assieme alla voce "Utilizzo fondi per quote inutilizzate contributi vincolati di esercizi precedenti" per la parte afferente la ricerca, rappresenta il totale dei contributi assegnati (euro 11.418.862). Per determinare l'effettivo utilizzo di competenza dell'esercizio 2021, è necessario detrarre dalle poste di ricavo, comprensive del sopraindicato utilizzo fondi afferenti alla ricerca, la quota di accantonamento per quote inutilizzate di contributi vincolati, sempre solo afferenti la ricerca (euro 4.005.125), a questo si aggiunge la quota per acquisto di beni patrimoniali (euro 331.252) per determinare la quota complessiva del finanziamento utilizzato, pari ad euro 7.744.989. come da nota prot. INT n. 935 dd 18/5/2022 della Direzione scientifica. La tabella sotto riportata riassume le dinamiche:

RICAVI		
Ricavi diretti		9.550.321
Ricavi progetti Regionali		470.000
Utilizzi	1.746.080	
utilizzi non ricerca da sottrarre:	- 347.538	
Utilizzo F.do sovraziendale antisismica	- 27.224	
Utilizzo contributi Covid 2020	- 315.810	
Utilizzo f.do Sperimentazioni	- 4.504	
Utilizzi solo ricerca		1.398.541
Tot ricavi ricerca		11.418.862
ACCANTONAMENTI		
Accantonamenti		5.186.402
Acc.ti non ricerca da sottrarre:	- 1.181.277	
Acc.to Payback	- 776.233	
Acc.to contributi associazioni non utilizzati	- 23.662	
Acc.to LP	- 33.780	
Acc.to finanziamenti Regionali indistinti finalizzati non utilizzati	- 58.001	
Acc.to sperimen	- 57.388	
Acc.to contributi Reg.li non utilizzati	- 232.214	
Tot accantonamenti ricerca		4.005.125
RICAVI -ACCANTONAMENTI	7.413.737	
ACQUISTI BENI PATRIMONIALI	331.252	
TOT RICERCA 2021	7.744.989	
RENDICONTO RICERCA	7.744.989	

Per la specifica sui progetti si rimanda all'apposito capitolo della relazione.

3) Utilizzo fondi per quote inutilizzate contributi vincolati di esercizi precedenti

Accoglie gli utilizzi, effettuati nel 2021, di contributi finalizzati relativi ad esercizi precedenti, di cui si è già trattato al paragrafo antecedente.

4) Ricavi per prestazioni sanitarie e sociosanitarie a rilevanza sanitaria

a) Ricavi per prestazioni sanitarie e sociosanitarie - ad aziende sanitarie pubbliche

Questa voce comprende i ricavi per prestazioni erogate nei confronti delle Aziende sanitarie pubbliche regionali, extraregionali e degli altri soggetti pubblici.

La seguente tabella riporta analiticamente il dettaglio delle voci della mobilità regionale ed extraregionale, raffrontate con i valori dell'anno precedente:

	Bilancio 2021	Bilancio 2020	DIFF 2021-2020	D %
Ricavi per prestazioni sanitarie e sociosanitarie - ad aziende sanitarie pubbliche	31.633.774	29.905.554	1.728.220	5,78
Ricavi per prestaz.sanitarie-sociosanitarie, rilevanza sanitaria ad Az.San. Pubb. Regione	27.064.345	24.220.797	2.843.548	11,74
Prestazioni di ricovero	18.601.541	17.983.311	618.230	3,44
Prestazioni di specialistica ambulatoriale	7.805.207	5.604.310	2.200.897	39,27
Prestazioni di File F	495.169	436.422	58.747	13,46
Altre prestazioni sanitarie e socio-sanitarie a rilevanza sanitaria	162.429	196.754	- 34.325	-17,45
Ricavi per prestaz. sanitarie e sociosanitarie a rilevanza sanitaria ad altri soggetti pubblici	4.569.429	5.684.757	- 1.115.328	-19,62
Ricavi per prestaz. sanitarie e sociosanitarie erogate a soggetti pubblici extra Regione	4.515.127	5.656.228	- 1.141.101	-20,17
Prestazioni di ricovero	3.689.549	4.665.359	- 975.810	-20,92
Prestazioni ambulatoriali	752.658	867.818	- 115.160	-13,27
Prestazioni di File F	34.404	-	34.404	
Altre prestazioni sanitarie e sociosanitarie	38.516	123.051	- 84.535	-68,70
Altre prestazioni sanitarie a rilevanza sanitaria - Mobilità attiva Internazionale	54.302	28.529	25.773	90,34

Per l'esercizio 2021 i valori delle prestazioni di ricovero, delle prestazioni ambulatoriali e diagnostiche e di farmaceutica territoriale erogate a favore di cittadini regionali costituiscono dati di bilancio suscettibili di variazioni a consuntivo e pertanto rappresentative dell'effettiva attività e valorizzate a tariffa FVG piena: le stesse presentano un aumento complessivo rispetto sia al preventivo che al consuntivo per lo più derivante dell'aumento dell'attività rilevata nell'ambito della mobilità regionale da parte dell'ARCS, peraltro parzialmente compensata dal calo dell'attrazione extraregionale, così come comunicata dalla DCS con nota prot. n.29236 dd 27/10/2021.

Si segnala nuovamente, peraltro, l'effetto negativo determinato dalla mancata applicazione anche per le tariffe regionali dell'Accordo interregionale per la compensazione della mobilità sanitaria (Accordo CSR 18/10/2018) che riconosce per i pazienti extraregionali un incremento del 20% delle tariffe per 119 DRG pediatriche con alta complessità e un ulteriore incremento del 7% per gli istituti pediatrici monospécialistici presso i quali sono svolti insegnamenti universitari di pediatria. Detto accordo classifica l'IRCCS Burlo quale ospedale pediatrico monospécialistico.

Da evidenziare la minor valorizzazione dell'attività ambulatoriale a seguito all'applicazione delle nuove tariffe regionali di specialistica ambulatoriale a partire dal 1/1/2019, minor valorizzazione comunque ben assorbita dall'aumento di attività delle prestazioni di genetica medica.

In quest'ambito anche le prestazioni di laboratorio effettuate a pazienti esterni e successivamente rimborsate ad ASUITs come previsto dall'art. 15 dell'atto di intesa per la riorganizzazione delle attività di medicina di laboratorio. Vi rientrano, inoltre, le prestazioni fatturate per lo screening di II livello effettuato dall'Istituto nell'ambito del "Progetto donna", nonché le prestazioni svolte per l'ambulatorio delle malattie sessualmente trasmesse (MST), per la tossicologia forense nonché le fatturazioni per tamponi COVID effettuati ad ASUGI.

Si segnala inoltre che la voce "Prestazioni di file F" è relativa alla erogazione di farmaci primo ciclo e distribuzione diretta e trova corrispondenza nei costi per acquisto di farmaci, come più avanti dettagliato.

Al conto "Altre prestazioni sanitarie e socio-sanitarie a rilevanza sanitaria" vengono rilevate le consulenze sanitarie in orario di servizio, le prestazioni relative alla preparazione di farmaci galenici e quelle per rimborso gameti.

Relativamente alla mobilità extraregionale, secondo quanto previsto dalla DGR n. 1520/2014, dal 1 gennaio 2015 gli enti del servizio sanitario regionale applicano le regole previste dal D. Lgs. 118/2011, pertanto ai fini dell'armonizzazione dei bilanci con quanto da esso disposto all'art. 29 lettera h) e i), le indicazioni regionali richiedono che dal bilancio 2014 le prestazioni di ricovero e di specialistica ambulatoriali erogate dalle strutture pubbliche a favore di cittadini residenti in altre Regioni (attrazione extraregionale) siano valorizzate sulla base della matrice di mobilità extraregionale approvata dal Presidente della conferenza delle Regioni e delle Province autonome. L'approvazione del riparto del FSN 2021 è stata comunicata dalla DCS con nota prot. n.29236 dd 27/10/2021: per l'Istituto questo rappresenta un minor ricavo, rispetto al preventivo e al consuntivo 2019, per complessivi euro 1.038.849.

Al conto "Altre prestazioni sanitarie e socio-sanitarie a rilevanza sanitaria non soggette a compensazione Extraregione" trova iscrizione per euro 9.017 la mobilità internazionale 2021 fatturata alla Regione per il tramite dell'azienda territoriale, tra questa, in conformità a quanto rilevato nel consuntivo degli esercizi precedenti, anche i ricavi derivanti da ricoveri di cittadini comunitari e/o provenienti da paesi con i quali esistono convenzioni bilaterali, per i quali è stata effettuata corrispondente svalutazione tramite accantonamento all'apposito fondo.

Viene inoltre rilevata la fatturazione extraregionale delle preparazioni galeniche e dell'attività direttamente fatturata alle Aziende del SSN per le prestazioni relative alla procreazione medicalmente assistita (PMA).

Al conto "Altre prestazioni sanitarie a rilevanza sanitaria - Mobilità attiva Internazionale" è stato registrato il ricavo relativo al riparto riconosciuto dalla Regione alle aziende del SSR per quanto riguarda l'erogazione del finanziamento da parte del Ministero per la mobilità internazionale 2021.

b) Ricavi per prestazioni sanitarie e sociosanitarie – intramoenia

In questa macrovoce vengono rilevati i ricavi derivanti dall'attività libero professionale, che risultano in aumento rispetto all'andamento rilevato sia a preventivo che a consuntivo 2020.

c) Ricavi per prestazioni sanitarie e sociosanitarie – altro

Rientrano le prestazioni di ricovero, ambulatoriali e le altre prestazioni a rilevanza sanitaria erogate ai privati. La voce complessivamente è in aumento sia rispetto al preventivo che rispetto all'anno precedente, principalmente a seguito della ripresa sia dell'attività di ricovero dei cittadini stranieri, rimborsata dalle associazioni, sia dell'attività ambulatoriale, ad esempio la PMA, verso privati paganti.

5) Concorsi, recuperi e rimborsi

Questa macrovoce rileva un incremento sia rispetto al preventivo che rispetto al consuntivo 2020 a seguito dell'inserimento del rimborso da parte di ASUGI per personale in comando/distacco e per il pagamento da parte dell'AIFA di farmaci rimborsabili tramite accesso a specifico fondo, ai sensi della L. 326/03. Viene inoltre qui rilevata la quota di pay-back assegnata alle ASSR con la summenzionata DGR n.1968/2021 ma, come da indicazioni contenute nella delibera stessa, la quota è stata quasi totalmente accantonata per l'utilizzo nel 2022 a copertura dei rinnovi contrattuali,

Vi rientrano inoltre i rimborsi ottenuti da ASUGI per i costi dei rifiuti utilizzati per il laboratorio SPOKE presente in Istituto ed i rimborsi da altri soggetti pubblici per attività di consulenza non sanitaria, i rimborsi per prestazioni amministrative e gestionali (convenzione stipulata con ASUGI per la gestione del personale – GEVAP) nonché i rimborsi per la convenzione derivante dal vigente protocollo d'intesa tra Regione ed Università.

6) Compartecipazione alla spesa per prestazioni sanitarie (ticket)

In aumento sia rispetto al precedente esercizio che rispetto alle previsioni, risultano i ricavi derivanti dall'incasso dei ticket, sempre in correlazione alla ripresa dell'attività sanitaria.

7) Quote contributi in c/capitale imputate nell'esercizio

Questa voce, complessivamente pari ad euro 2.591.550, accoglie le quote relative alla sterilizzazione degli ammortamenti delle immobilizzazioni acquisite con appositi contributi erogati in conto capitale, con donazioni e lasciti e con altre riserve del patrimonio netto.

9) Altri ricavi e proventi

In questa macrovoce vengono rilevati i ricavi per locazioni, per attività di processamento ed accesso dati e per rimborso spazi derivanti dall'attività di mensa aziendale. Vengono inoltre rilevati in questa voce i ricavi derivanti dalla concessione degli spazi per il bar aperto presso l'Istituto, si precisa che i correlati crediti sono stati totalmente svalutati a seguito della dichiarazione di concordato presentata dalla Società. Sono inoltre qui registrati i ricavi derivanti dalle donazioni COVID di beni in natura ricevuti da privati, che spesano i costi rilevati tra i beni non sanitari - mascherine (euro 10.000). Non si rilevano ulteriori variazioni significative rispetto al preventivo né rispetto al consuntivo 2020.

b) Costo della produzione

1) Acquisti di beni

Il costo per l'acquisto di beni sanitari risulta essere pari ad euro 14.094.818, importo che, rettificato dalla variazione aumentativa delle rimanenze pari ad euro 143.550, determina un costo complessivo di consumi per beni sanitari pari ad euro 13.951.267. L'andamento complessivo, pertanto, risulta in aumento rispetto al 2020 per euro 1.375.270, da imputarsi per lo più alla gestione del Covid, ed in calo rispetto al preventivo 2021 per euro 626.394.

Nel dettaglio, la diminuzione rispetto al preventivo riscontrabile ai prodotti farmaceutici è imputabile all'allineamento del programmato rispetto all'effettiva somministrazione del farmaco Spinraza per pazienti affetti da atrofia muscolare spinale (SMA), anche a seguito della sospensione del trattamento di alcuni pazienti. Il costo complessivo, pari ad euro 1.068.788 è peraltro totalmente coperto dalla Regione nell'ambito del finanziamento delle sovraziendali.

Relativamente ai dispositivi medici l'aumento riscontrato sia rispetto al preventivo 2021 che al 2020 deriva sia da un maggior consumo di strumentario per la sala operatoria della SC Ortopedia a seguito di una importante ripresa dell'attività, in particolare per interventi di artrodesi, sia da una maggiore complessità degli interventi trattati in sala ginecologica che hanno determinato un incremento dell'uso di manipoli monouso ad alto costo e l'inserimento di nuovi presidi tecnici.

Si segnala una diminuzione nei costi dei dispositivi medico diagnostici impiantabili a seguito di minori interventi per impianti cocleari rispetto al programmato a causa della gestione dell'emergenza Covid.

Voce a parte per i dispositivi medico diagnostici in vitro, che risentono della riprogrammazione e del relativo utilizzo per la ricerca nonché del maggior consumo imputabile per lo più alla messa a regime delle nuove attività di sequenziamento genetico tramite l'utilizzo di metodologie innovative da parte della SC di Genetica Medica, che trovano peraltro correlazione nell'incremento dei ricavi della mobilità per la specialistica ambulatoriale.

L'aumento riscontrabile alla voce altri beni e prodotti sanitari sia rispetto al preventivo che al consuntivo è imputabile alla diversa programmazione nell'ambito del finanziamento della ricerca.

L'impatto COVID in questa macro voce risulta essere di euro 1.655.320 e riguarda farmaci; dispositivi medici al fine di garantire la gestione dei ricoveri collegati all'emergenza per COVID19 - circuiti respiratori, cannule, sensori e kit per ventilatori artificiali; dispositivi medico diagnostici in vitro (IVD) relativi ai reagenti necessari all'attività di sorveglianza e monitoraggio dell'emergenza Covid (tamponi e indagini sierologiche) eseguita su dipendenti, pazienti e utenti esterni con tecniche diagnostiche sul Covid in continua evoluzione; nonché altri beni e prodotti sanitari relativi all'approvvigionamento di cuffie/mantelline/scafundri per protezione Covid19 e puntali per pipette.

	Acquisti - delta scorte (consumato 2020)	Acquisti - delta scorte (consumato 2021)	Preventivo 2021	delta consumato 2021-Preventivo 2021	delta consumato 2021-Consumato 2020
ACQUISTI DI PRODOTTI SANITARI					
Prodotti farmaceutici ed emoderivati	4.707.757	3.896.701	6.619.875	- 2.723.174	- 811.056
<i>Medicinali con AIC, ad eccezione di vaccini ed emoderivati di produzione regionale</i>	4.547.810	3.734.605	6.452.875	- 2.718.270	- 813.205
<i>Medicinali senza AIC</i>	88.699	82.873	102.000	- 19.127	- 5.826
<i>Emoderivati di produzione regionale</i>				-	-
<i>Ossigeno e altri gas medicali</i>	71.248	79.223	65.000	14.223	7.975
<i>Sangue ed emocomponenti</i>					
Dispositivi medici	7.354.467	9.417.654	7.434.186	1.983.468	2.063.187
<i>Dispositivi medici</i>	3.334.593	3.826.815	3.082.296	744.519	492.222
<i>Dispositivi medici impiantabili attivi</i>	431.796	212.240	423.890	- 211.650	- 219.556
<i>Dispositivi medico diagnostici in vitro (IVD)</i>	3.588.078	5.378.599	3.928.000	1.450.599	1.790.521
<i>Prodotti dietetici</i>	14.995	18.748	15.000	3.748	3.753
<i>Materiali per la profilassi (vaccini)</i>	7.661	16.342	8.000	8.342	8.681
<i>Prodotti chimici</i>	28.262	29.869	29.000	869	1.607
<i>Materiali e prodotti per uso veterinario</i>					-
<i>Altri beni e prodotti sanitari</i>	462.855	571.954	471.600	100.354	109.099
<i>Acconti per acquisto di beni e prodotti sanitari</i>					
TOTALE	12.575.997	13.951.267	14.577.661	- 626.394	1.375.270

Il costo per l'acquisto di beni non sanitari risulta essere pari ad euro 551.299, importo che, rettificato dalla variazione diminutiva delle rimanenze pari ad euro 7.040, determina un costo complessivo di consumi per beni non sanitari pari ad euro 558.339. La variazione diminutiva rispetto al preventivo ed al consuntivo 2020 è da imputarsi alla gestione della pandemia.

L'impatto COVID rappresenta l'importante decremento, rilevando in particolare alla voce "Materiali di guardaroba" i costi relativi all'acquisto di dispositivi di protezione individuale per euro 317.781. Si rileva in questa voce il valore di euro 10.000 relativo alla donazione di mascherine accettata con propria determina n. 102 dd. 26.03.2021 che trova corrispondente ricavo alla voce "Altri ricavi e proventi".

Le variazioni alla voce "Altri beni e prodotti non sanitari" risentono della riprogrammazione e del relativo utilizzo per la ricerca nonché come impatto COVID si registrano costi determinati per lo più dall'acquisto di articoli dedicati alla sicurezza sul lavoro (parafiato in plexigas, colonnine per delimitazione, tendinastro etc.)

	Acquisti - delta scorte (consumato 2020)	Acquisti - delta scorte (consumato 2021)	Preventivo 2021	delta consumato 2021-Preventivo 2021	delta consumato 2021-Consumato 2020
ACQUISTI DI PRODOTTI NON SANITARI					
Prodotti alimentari	9.113	12.034	8.000	4.034	2.921
Materiali di guardaroba, di pulizia, e di convivenza in genere	418.556	282.121	425.582	- 143.461	- 136.435
Combustibili, carburanti e lubrificanti	6.214	5.479	4.600	879	735
Supporti informatici e cancelleria e mat. didattico	167.563	175.929	155.000	20.929	8.366
Materiale per la manutenzione	27.061	19.898	15.000	4.898	7.163
Altri beni e prodotti non sanitari	81.612	62.877	118.855	- 55.978	- 18.735
Acconti per acquisto di beni e prodotti non sanitari					
TOTALE	710.119	558.338	727.037	- 168.699	- 151.781

2) Acquisti di servizi sanitari

L'area relativa ai servizi sanitari, ha rappresentato, sotto il profilo economico nel 2021, un costo complessivo pari a euro 6.844.932, pertanto sostanzialmente in linea rispetto al preventivo ed in calo rispetto al consuntivo 2020. **L'impatto COVID** a questa voce evidenzia costi per euro 291.069.

Nel dettaglio in questa macroarea:

c) Acquisti servizi sanitari per assistenza specialistica ambulatoriale

La macro classe rappresenta un costo complessivo in aumento sia rispetto al preventivo 2021 che al consuntivo 2020, rilevato alla voce "Acquisto di prestazioni ambulatoriali e diagnostiche regionali fatturate", che accoglie il ricorso a strutture esterne, pubbliche, per esami non effettuabili presso l'Istituto e anche i rimborsi ad Asugi. Rientrano in questa tipologia anche le prestazioni extraregionali per lo screening delle malattie metaboliche, finanziate dalla Regione.

k) Acquisto prestazioni di trasporto sanitario

La voce "Trasporti secondari" pari ad euro 17.624 risulta essere sostanzialmente in linea sia rispetto al preventivo che all'esercizio precedente e rileva il ricorso dei servizi internocomiali esternalizzati a seguito di un aumento di trasporti non preventivabili.

k) Acquisto prestazioni Socio-sanitarie a rilevanza sanitaria

Voce di complessivi euro 542.003, che si presenta in linea sia rispetto al preventivo che al consuntivo e riporta la richiesta di prestazioni di screening neonatale all'Azienda Ospedaliera di Padova.

m) Compartecipazione al personale per att. libero-prof. (intramoenia)

In questa macro voce vengono riepilogati i compensi al personale per l'attività e per le consulenze effettuate in regime di libera professione per euro 733.777 e registra complessivamente un aumento, peraltro correlato alla ripresa dell'attività.

n) Rimborsi, assegni e contributi sanitari

Questa macro classe pari a 1.454.919 presenta un aumento rispetto al preventivo ed un calo rispetto al consuntivo. Le voci qui rappresentate risentono notevolmente della riprogrammazione ed utilizzo dei finanziamenti per la ricerca. Qui viene rilevato il conto "Contributi ad enti", derivante da progetti di ricerca multicentrici effettuati con la collaborazione di unità esterne, pari ricavo trova collocazione ai conti di contributo per la ricerca. Sono qui inseriti anche i rimborsi ad AsuiTs per le prestazioni di laboratorio effettuate a pazienti esterni i cui ricavi sono rilevati tra la mobilità regionale, come previsto dall'art. 15 dell'atto di intesa per la riorganizzazione delle attività di medicina di laboratorio di cui al prot. n. 4042 dd 16/5/2017.

o) Consulenze, Collaborazioni, Interinale e altre prestazioni di lavoro sanitarie e sociosanitarie

Questa macro classe pari ad euro 2.761.228, evidenzia un calo sia rispetto al preventivo che al consuntivo 2020. Comprende, oltre ai costi per consulenze sanitarie richieste ad aziende regionali ed extraregionali e le indennità versate al personale universitario, anche tutti i costi riguardanti il personale esterno contrattista, borsista e tirocinante dell'area sanitaria che trovano totale ristoro tra i finanziamenti per progetti di ricerca ministeriali, regionali o da altri enti.

La voce che registra un calo significativo, sia rispetto sia al consuntivo precedente sia al preventivo, è quella del personale interinale – area sanitaria, così come descritto nell'ambito della relazione al paragrafo "Politiche del personale".

L'impatto COVID in questa macro classe evidenzia costi per euro 203.905, in parte relativi al costo per il lavoro interinale area sanitaria ed in parte all'acquisizione di personale medico e sanitario mediante rapporti libero professionali, meglio descritto nell'ambito della relazione al paragrafo "Politiche del personale". In questa voce sono inserite le prestazioni aggiuntive per la campagna vaccinale presso l'IRCCS e per il recupero delle liste di attesa, ristrate attraverso l'utilizzo del finanziamento statale.

p) Altri servizi sanitari e sociosanitari a rilevanza sanitaria

Il valore complessivo di euro 827.390, corrispondente al conto "Altri servizi sanitari da privato", riguarda in parte costi di servizi richiesti per attività di ricerca ed in parte afferisce a costi di servizi sanitari diversi richiesti a privati a supporto dell'attività assistenziale. La variazione aumentativa sia rispetto al preventivo che al consuntivo è riconducibile per lo più alla riprogrammazione della ricerca.

L'impatto COVID in questa voce evidenzia costi per euro 87.164 riconducibili al ricorso del servizio di assistenza infermieristica per l'effettuazione di test diagnostici per la ricerca dell'infezione da COVID-19.

3) Acquisti di servizi non sanitari

L'area relativa ai servizi non sanitari, macro classe che raggruppa conti di diversa natura, ha rappresentato, sotto il profilo economico nel 2021, un costo complessivo pari a euro 9.517.845, pertanto in aumento rispetto al consuntivo 2020 ed al preventivo.

a) Servizi non sanitari

L'incremento maggiormente rilevante è imputabile alla voce "Lavanderia" a seguito della nuova aggiudicazione del servizio di lavanolo integrato a ridotto impatto ambientale e alla sua estensione contrattuale per Set in TTR, tessuti tecnici riutilizzabili in grado di garantire un efficace effetto barriera alla potenziale diffusione di infezioni per i pazienti ed il team

chirurgico. Il nuovo appalto ARCS ha, fra l'altro, introdotto un nuovo criterio di fatturazione basato non più sulle giornate di degenza bensì sul numero dei pezzi lavati e noleggiati. Si rileva un aumento alla voce "Riscaldamento" per maggiori costi del servizio, non preventivabili in quanto la stagione primaverile è stata più fredda rispetto ai valori standard e l'impianto di riscaldamento è rimasto attivo fino a tutto maggio. I canoni riconosciuti sul riscaldamento sono stati tarati ad inizio anno sulla spesa dell'anno precedente.

La voce "Altri servizi non sanitari da privato" rappresenta un aumento derivante per lo più ai costi conseguenti ad un maggior ricorso al servizio di supporto psichiatrico.

Le ulteriori variazioni sono riconducibili alle modifiche intervenute nella riprogrammazione dei progetti di ricerca.

b) Consulenze, Collaborazioni, Interinale e altre prestazioni di lavoro non sanitarie

In questa voce pari a euro 487.269, in diminuzione rispetto al preventivo ed in lieve aumento rispetto al consuntivo, viene rilevato, oltre al costo per le consulenze fiscali, amministrative e tecniche che si presentano sostanzialmente in linea, anche il costo per lavoro interinale in area non sanitaria (personale amministrativo e tecnico) che si è reso necessario durante l'anno 2021. L'aumento rispetto al preventivo in questa macro classe è per lo più dovuto proprio all'acquisizione di personale interinale-area non sanitaria per il 2021, di cui viene dato dettaglio in relazione al paragrafo Politiche del personale.

c) Formazione

Il costo per servizi formativi, esterni e non, sia da pubblico che da privato, presenta una diminuzione rispetto al preventivo ed un lieve aumento rispetto al consuntivo, attestandosi a euro 49.900 euro. L'importante decremento dei costi in questa macro voce è dato dagli effetti derivanti dall'emergenza sanitaria Covid.

L'impatto COVID per gli "Acquisti di servizi non sanitari" risulta essere complessivamente pari ad euro 537.407, tutti al punto a) "Servizi non sanitari", alla voce "Pulizie" a seguito di una maggiore attivazione del servizio per la gestione dell'emergenza; alla voce "Mensa dipendenti" relativamente a maggiori oneri complementari per il servizio della mensa; alla quota parte dei costi ARCS per call center e magazzino centralizzato ed infine relativamente a servizi non sanitari attivati per la gestione straordinaria.

4) Manutenzione e riparazione

Il dato relativo al 2021, pari ad euro 1.909.706, si presenta in linea rispetto sia al preventivo che al valore del consuntivo 2020.

Si è provveduto ad un riallineamento dei costi per Manutenzione e riparazione ai fabbricati e loro pertinenze e dei costi di impiantistica varia nonché, rispetto al programmato, per le manutenzioni software e attrezzature informatiche.

L'impatto COVID per questa voce, pari ad euro 92.000, riguarda costi attribuibili alle attività di prevenzione necessarie per la manutenzione e sanificazione di impianti interni.

5) Godimento di beni di terzi

Questa categoria, che registra un costo pari a complessivi euro 770.470, segnala un incremento sia rispetto al preventivo, che rispetto il consuntivo. I maggiori costi sono imputabili alla voce "Canoni di noleggio – area sanitaria" e riguardano il noleggio di apparecchiature full service per analisi genetico molecolari, per il sistema di monitoraggio gittata cardiaca Most Care e per una stazione robotizzata. Le ulteriori variazioni sono riconducibili per lo più alle modifiche intervenute nella programmazione dei progetti di ricerca.

Si rileva come **impatto COVID** un costo di euro 3.973 derivante da maggiori canoni di noleggio per moduli prefabbricati adibiti a locali adeguati per la gestione dei tamponi.

6) Costi del personale

Il costo del personale dipendente 2021, esclusa la libera professione, ammonta ad euro 39.770.179 più IRAP per euro 2.647.999 raggiunge complessivamente euro 42.418.178 e registra, pertanto, al netto del rinnovo CCNL, dell'effetto Covid, dell'incremento fondi a seguito del decreto Calabria, dell'incremento dell'indennità di esclusività, del costo del personale della ricerca (c.d. Piramidati), delle RAR (risorse aggiuntive regionali) e dell'1% sul monte salari, un lieve aumento rispetto all'esercizio precedente (euro 74.792) ed un calo rispetto al preventivo (euro -447.936), come rappresentato nella tabella seguente:

DESCRIZIONE	Consuntivo 2020	Preventivo 2021	Consuntivo 2021	Incremento F.di Dirigenza Area Sanitaria	incremento esclusività Dirigenza Area Sanitaria	differenza 2021 / 2020 Costi Covid (compresi incrementi DCR Calabria Covid)	differenza 2021 / 2020 Decreto Calabria (no Covid)	differenza 2021 / 2020 RAR	differenza 2021 / 2020 Personale della Ricerca (PIRAMIDATI)	Consuntivo 2021 al netto delle seguenti differenze 2021 / 2020: Incremento F.di Dirigenza Area Sanitaria Esclusività Dirigenza Area Sanitaria Costi Covid Fondi Decreto Calabria (no Covid) RAR Personale della Ricerca (PIRAMIDATI)	Consuntivo 2021 Al netto di: Costi Covid Incremento Fondi Decreto Calabria (no Covid) differenza RAR 2021/2020 e Personale della Ricerca (PIRAMIDATI) / Consuntivo 2020	1% m.s. (non presente nel Preventivo 2021)	RAR 2021 (non presente nel Preventivo 2021)	differenza Decreto Calabria (no Covid)	differenza Consuntivo 2021 / Preventivo 2021 Costi Covid	differenza Consuntivo 2021 / Preventivo 2021 Personale della Ricerca (PIRAMIDATI)	Consuntivo 2021 (al netto costi Covid) / Preventivo 2021 al netto di: RAR 2021 differenza costi Covid Personale della Ricerca (PIRAMIDATI)
DIRIGENZA AREA SANITARIA	15.692.509	15.833.935	16.164.853	49.478	441.075	209.293	-89.442	-95.443		15.649.892	-42.616	74.240	341.202	-77.790	23.123		691.693
DIRIGENZA PTA	955.728	828.769	1.005.405				-13.930	-5.956		1.025.290	69.562	1.138	33.808	34.400			245.982
COMPARTO	22.294.257	23.246.433	22.599.921			132.480	-9.396	-43.115	146.695	22.373.257	79.000	160.858	700.175	-123.720	-123.551	-1.332.137	-1.364.887
TOTALI	38.942.494	39.909.137	39.770.179	49.478	441.075	341.772	-112.768	-144.514	146.695	39.048.439	105.945	236.236	1.075.185	-167.110	-100.428	-1.332.137	-427.211
IRAP DIPENDENTI	2.635.176	2.649.612	2.647.999	3.336	29.308	19.026	-7.499	-8.803	9.609	2.604.023	-31.153	16.064	72.938	-11.189	-7.164	-89.761	-20.726
TOTALI CON IRAP	41.577.670	42.558.748	42.418.177	52.815	470.383	360.798	-120.267	-154.317	156.304	41.652.462	74.792	252.300	1.148.123	-178.299	-107.592	-1.421.898	-447.936

A seguito dell'introduzione del nuovo piano dei conti e delle conseguenti indicazioni regionali, gli accantonamenti relativi ai fondi contrattuali del personale vengono registrati direttamente nei ruoli di afferenza, alimentando il "Debiti CCNL da liquidare" e non i conti del mastro "Fondo rischi ed oneri". Le indicazioni per gli accantonamenti sono state trasmesse dalla competente S.S.D. Politiche del personale con nota prot. INT n. 983 dd 27/5/2022.

Per ogni ulteriore dettaglio si rinvia allo specifico paragrafo della presente relazione.

7) Oneri diversi di gestione

Si registra per l'intera categoria, ammontante ad euro 715.699, un decremento rispetto sia al preventivo 2021 che al consuntivo precedente.

Rientrano in questa macro classe i compensi agli organi direttivi e di indirizzo ed al collegio sindacale, comprensivi degli accantonamenti, nonché tutto il mastro relativo alle imposte e tasse, esclusa l'IRES e l'IRAP. Il calo registrato è diretta conseguenza dell'assenza del Direttore Scientifico, la cui nomina è decorsa appena a maggio del 2022.

8) Ammortamenti

A seguito di quanto disposto dal D.Lgs. 118/2011, gli ammortamenti sono calcolati secondo le nuove aliquote ministeriali (Circolari Ministeriali n.2496/2013 e n.8036/2013).

Le quote di ammortamento dell'esercizio ammontano complessivamente ad euro 2.599.860 delle quali euro 2.591.550 risultano sterilizzate mediante rilevazione alla voce "Costi capitalizzati". La differenza di euro 8.310 va ad incidere direttamente sul risultato di esercizio.

9) Svalutazione delle immobilizzazioni e dei crediti

Per l'anno 2021 è stata accantonata a fondo svalutazione crediti la somma di euro 390.008. In particolare è stato svalutato per euro 359.177 il credito nei confronti della società SIRIO S.p.A., titolare della concessione del bar, alla luce della richiesta di ammissione al concordato preventivo in continuità aziendale depositata presso la Cancelleria Fallimentare del Tribunale di Ravenna e per euro 21.815 i crediti nei confronti di pazienti stranieri paganti per prestazioni di ricovero.

Inoltre sono stati svalutati i crediti per euro 9.017, per rischio insolvenza dei clienti, del 100% per prestazioni a cittadini stranieri (comunitari e/o provenienti da paesi con i quali esistono delle convenzioni bilaterali e che entrano nel sistema informativo TESS/ASPE, AIRE e/o STP). Questi vengono fatturati per il tramite della Regione e l'Istituto ha optato, come negli anni passati, di seguire il criterio di rilevazione integrale del ricavo e relativa svalutazione totale del credito, essendo il riparto tra le Regioni definito centralmente sulla base delle disponibilità finanziarie.

10) Variazione delle rimanenze

Si evidenzia una variazione aumentativa delle rimanenze, per complessivi euro 136.510, composta dalla la variazione aumentativa riscontrabile nelle rimanenze di materiale sanitario (euro 143.550) e dalla variazione diminutiva riscontrabile nelle rimanenze di materiale non sanitario (euro 7.040).

11) Accantonamenti

Trovano iscrizione in questa macro classe accantonamenti di natura diversa. Vengono rilevate, per complessivi euro 6.954.886, oltre agli accantonamenti per rischi ed oneri, le quote dei contributi assegnati nell'esercizio 2021 e non ancora utilizzati, che troveranno manifestazione economica negli esercizi successivi.

a) Accantonamenti per rischi:

A seguito di specifica e dettagliata relazione da parte della competente S.C. Affari Generali e Legali (nota prot. INT n. 954 dd. 23/5/2022) vengono rilevati in questa voce euro 152.903 al fine di adeguare i contenziosi da rapporto di lavoro aperti al 31/12/2021, mentre il "Fondo rischi per cause civili ed oneri processuali" necessita di una lieve riduzione, per euro 63.839, rilevata tra le insussistenze del passivo.

c) Accantonamenti per quote inutilizzate di contributi vincolati

In questa macroclasse, pari a complessivi euro 5.186.402, rientrano diverse tipologie di accantonamento:

- gli accantonamenti derivanti dai contributi della ricerca per euro 4.005.125;
- gli accantonamenti derivanti dai ricavi da sperimentazioni non ancora utilizzati per euro 57.388, l'accantonamento previsto per la quota di pay-back assegnata alle ASSR con la DGR n.1968/2021 per euro 776.233, l'accantonamento della trattenuta del 5% operata, a seguito del DL n.158/2012 convertito nella L. 189/2012 (c.d. decreto Balduzzi) sui proventi versati nel 2021 ai professionisti che svolgono attività libero professionale, in attesa di ulteriori indicazioni regionali, per euro 33.780 e la quota non utilizzata dei contributi da associazioni (Azzurra, Agmen, ABC) destinate a borse di studio per euro 23.662 (totale euro 891.063);

- la quota non spesa del finanziamento per la titolazione delle preparazioni galeniche magistrali di olio di cannabis per euro 145.000, la quota non spesa del finanziamento per la “Formazione disostruzione via aere in età pediatrica” per euro 50.000 e la quota non spesa del finanziamento per le “Spese procreazione assistita” per euro 37.214 (totale euro 232.214);
- la quota non utilizzata dei contributi statali per Covid, per complessivi euro 58.001.

d) Altri accantonamenti

L'accantonamento complessivo per euro 1.615.581 riguarda l'accantonamento per rinnovo contrattuale comparto e dirigenza periodo 2019/2021, coperto dal finanziamento regionale tra le sovraziendali.

e) Proventi e oneri straordinari

Questa macro voce presenta un saldo pari a euro 2.278.840.

Si registrano proventi straordinari per complessivi euro 2.441.639, composti per lo più dalla rilevazione dei finanziamenti statali per Covid registrati quale sopravvenienza attiva per indicazione regionale (euro 2.193.296) e da donazioni, nonché da insussistenze del passivo derivanti dalla riduzione del fondo cause civili ed oneri processuali e dalla riduzione del fondo svalutazione crediti per incasso prestazioni stranieri STP.

Si registrano oneri straordinari per complessivi euro 162.799, composti da sopravvenienze passive derivanti da fatture relative agli anni precedenti, dalle competenze di anni precedenti del personale dipendente e dall'accantonamento delle indennità accessorie anni 2019-2020.

5.3 Relazione sui costi per livelli essenziali di assistenza

Nel modello LA 2021 vengono rappresentati anche i costi relativi all'attività di prevenzione in quanto nell'anno preso in considerazione sono proseguite le attività presenti nel Piano della Prevenzione e coordinate dall'IRCCS nell'ambito dei programmi di sorveglianza, come meglio descritto nella rendicontazione delle progettualità regionali.

Si precisa che i costi relativi alla ricerca corrente e finalizzata, così come esposti nello specifico rendiconto di cui al punto successivo, sono stati imputati nell'apposita sezione prevista dal nuovo schema del modello LA. I costi indiretti della ricerca, meglio rappresentati nel paragrafo successivo, risultano invece imputati alle diverse funzioni assistenziali.

MODELLO DI RILEVAZIONE DEI COSTI DEI LIVELLI DI ASSISTENZA DEGLI ENTI DEL SERVIZIO SANITARIO NAZIONALE

STRUTTURA RILEVATA			
REGIONE	IRCCS BURLO	CODICE ENTE	901
FRIULI VENEZIA GIULIA			

OGGETTO DELLA RILEVAZIONE	
CONSUNTIVO ANNO	2021

	Macrovoce economiche	Consumi di esercizio		Costi per acquisti di servizi			Personale				Ammortamenti	Sopravvenienze Insussistenze	Altri costi	Oneri finanziari, svalutazioni, minusvalenze	Totale	
		Beni sanitari	Beni non sanitari	prestazioni sanitarie	servizi sanitari per erogazione di prestazioni	servizi non sanitari	Ruolo sanitario	Ruolo professionale	Ruolo tecnico	Ruolo amministrativo						
PREVENZIONE COLLETTIVA E SANITA' PUBBLICA																
1A100																
	1A110															
	1A120															
1B100																
1C100																
1D100																
1E100																
1F100																
	1F110															
		1F111														
		1F112														
		1F113														
	1F120															
		1F121														
		1F122														
1G100																
1H100																
19999																
ASSISTENZA DISTRETTUALE																
2A100																
	2A110															
		2A111														
		2A112														
		2A113														
		2A114														
		2A115														
		2A116														
	2A120															
		2A121														
		2A122														
		2A123														
		2A124														
		2A125														
	2A130															
		2A131														
		2A132														
2B100																
2C100																
2D100																
2E100																
	2E110															
	2E120															
		2E121														
		2E122														
	2E130															

		Macrovoce economiche	Consumi di esercizio		Costi per acquisti di servizi			Personale				Ammortamenti	Sopravvenienze Inconsistenze	Altri costi	Oneri finanziari, svantaggi, minusvalenze	Totale	
			Beni sanitari	Beni non sanitari	prestazioni sanitarie	servizi sanitari per erogazione di prestazioni	servizi non sanitari	Ruolo sanitario	Ruolo professionale	Ruolo tecnico	Ruolo amministrativo						
2F100		Assistenza integrativa e protesica															
	2F110	Assistenza integrativa-Totale															
		2F111 Assistenza integrativa - Presidi per persone affette da malattia diabetica o da malattie rare															
		2F112 Assistenza integrativa - Prodotti destinati a un'alimentazione particolare															
		2F113 Assistenza integrativa - Dispositivi monouso															
	2F120	Assistenza protesica															
2G100		Assistenza specialistica ambulatoriale	4.194.109,10	107.255,23	525.614,62	1.898.302,71	2.375.675,54	8.242.308,43	40.728,91	511.699,38	987.224,34	1.393.921,42	8.097,60	277.162,98	0,00	20.562.100,27	
	2G110	Assistenza specialistica ambulatoriale - Attività prodotta in ambito ospedaliero	4.194.109,10	107.255,23	525.614,62	1.898.302,71	2.375.675,54	8.242.308,43	40.728,91	511.699,38	987.224,34	1.393.921,42	8.097,60	277.162,98	0,00	20.562.100,27	
		2G111 Assistenza specialistica ambulatoriale - Attività prodotta in ambito ospedaliero - Attività di laboratorio	2.074.516,37	28.468,98	507.990,81	1.315.290,01	898.978,30	2.162.688,70	10.689,42	146.038,47	206.947,19	392.256,09	2.112,42	72.303,39	0,00	7.818.280,15	
		2G112 Assistenza specialistica ambulatoriale - Attività prodotta in ambito ospedaliero - Diagnostica strumentale	73.515,38	7.149,51	0,00	98.084,08	247.081,95	978.060,69	4.812,82	78.862,12	79.116,49	309.230,67	1.056,21	36.151,69	0,00	1.913.121,61	
		2G113 Assistenza specialistica ambulatoriale - Attività prodotta in ambito ospedaliero - Attività clinica	2.046.077,35	71.636,74	17.623,81	484.928,62	1.229.615,29	5.101.559,05	25.226,67	286.798,78	701.160,66	692.434,66	4.928,97	168.707,90	0,00	10.830.698,50	
		2G114 Assistenza specialistica ambulatoriale - Attività prodotta in ambito ospedaliero - Farmaci ad alto costo rimborsati extra tariffa															0,00
		2G115 Assistenza specialistica ambulatoriale - Attività prodotta in ambito ospedaliero - Dispositivi ad alto costo rimborsati extra tariffa															0,00
	2G120	Assistenza specialistica ambulatoriale - Attività prodotta in ambito distrettuale e da terzi	0,00	0,00	0,00	0,00	0,00	0,00	0,00	0,00	0,00	0,00	0,00	0,00	0,00	0,00	0,00
		2G121 Assistenza specialistica ambulatoriale - Attività prodotta in ambito distrettuale e da terzi - Attività di laboratorio															0,00
		2G122 Assistenza specialistica ambulatoriale Attività prodotta in ambito distrettuale e da terzi - Diagnostica strumentale															0,00
		2G123 Assistenza specialistica ambulatoriale - Attività prodotta in ambito distrettuale e da terzi - Attività clinica															0,00
		2G124 Assistenza specialistica ambulatoriale - Attività prodotta in ambito distrettuale e da terzi - Farmaci ad alto costo rimborsati extra - tariffa															0,00
		2G125 Assistenza specialistica ambulatoriale - Attività prodotta in ambito distrettuale e da terzi - Dispositivi ad alto costo rimborsati extra - tariffa															0,00
	2G130	Assistenza specialistica ambulatoriale - Trasporto utenti															0,00
2H100		Assistenza sociosanitaria distrettuale, domiciliare e territoriale															
	2H110	Assistenza sociosanitaria distrettuale, domiciliare e territoriale - Cure domiciliari															
		2H111 Cure domiciliari															
		2H112 Cure palliative domiciliari															
	2H120	Assistenza sociosanitaria distrettuale, domiciliare e territoriale - Assistenza a minori, donne, coppie, famiglia (consulenti)															
	2H130	Assistenza sociosanitaria distrettuale, domiciliare e territoriale - Assistenza ai minori con disturbi in ambito neuropsichiatrico e del neurosviluppo															
	2H140	Assistenza sociosanitaria distrettuale, domiciliare e territoriale - Assistenza alle persone con disturbi mentali															
	2H150	Assistenza sociosanitaria distrettuale, domiciliare e territoriale - Assistenza alle persone con disabilità															
	2H160	Assistenza sociosanitaria distrettuale, domiciliare e territoriale - Assistenza alle persone con dipendenze patologiche															
2I100		Assistenza sociosanitaria semi-residenziale															
	2I110	Assistenza sociosanitaria semi-residenziale - Assistenza alle persone con disturbi mentali															
	2I120	Assistenza sociosanitaria semi-residenziale - Assistenza alle persone con disabilità															
	2I130	Assistenza sociosanitaria semi-residenziale - Assistenza alle persone con dipendenze patologiche															
	2I140	Assistenza sociosanitaria semi-residenziale - Assistenza alle persone non autosufficienti															
	2I150	Assistenza sociosanitaria semi-residenziale - assistenza ai minori con disturbi in ambito neuropsichiatrico e del neurosviluppo															
2J100		Assistenza sociosanitaria residenziale															
	2J110	Assistenza sociosanitaria residenziale - Assistenza alle persone con disturbi mentali															
	2J120	Assistenza sociosanitaria residenziale - Assistenza alle persone con disabilità															
	2J130	Assistenza sociosanitaria residenziale - Assistenza alle persone con dipendenze patologiche															
	2J140	Assistenza sociosanitaria residenziale - Assistenza alle persone non autosufficienti															
	2J150	Assistenza sociosanitaria residenziale - Assistenza alle persone nella fase terminale della vita															
	2J160	Assistenza sociosanitaria residenziale - Assistenza ai minori con disturbi in ambito neuropsichiatrico e del neurosviluppo															
2K100		Assistenza termale															

	Macrovoce economiche	Consumi di esercizio		Costi per acquisti di servizi			Personale				Ammortamenti	Sopravvenienze Inconsistenze	Altri costi	Oneri finanziari, svantaggi, minusvalenze	Totale	
		Beni sanitari	Beni non sanitari	prestazioni sanitarie	servizi sanitari per erogazione di prestazioni	servizi non sanitari	Ruolo sanitario	Ruolo professionale	Ruolo tecnico	Ruolo amministrativo						
2L100	Assistenza presso strutture sanitarie interne alle carceri															
29999	TOTALE ASSISTENZA DISTRETTUALE	4.778.060,62	107.255,23	525.614,62	1.898.302,71	2.375.675,54	8.242.308,43	40.728,91	511.699,38	987.224,34	1.393.921,42	8.097,60	277.162,98	0,00	21.146.051,79	
ASSISTENZA OSPEDALIERA																
3A100	Attività di Pronto soccorso	198.501,87	41.668,04	0,00	196.811,84	364.902,88	1.305.554,33	6.255,25	268.010,42	80.296,13	42.286,39	2.112,42	72.303,39	0,00	2.557.868,94	
	3A110 Attività diretta di Pronto soccorso e OBI	198.501,87	20.834,02	0,00	196.811,84	364.902,88	1.305.554,33	6.255,25	268.010,42	80.296,13	42.286,39	2.112,42	72.303,39	0,00	2.557.868,94	
	3A111 Attività diretta di PS e OBI per accessi non seguiti da ricovero	198.501,87	20.834,02	0,00	196.811,84	364.902,88	1.251.708,73	5.998,11	256.522,18	76.645,69	42.286,39	2.112,42	72.303,39	0,00	2.488.627,53	
	3A112 Attività diretta di PS e OBI per accessi seguiti da ricovero	0,00	0,00	0,00	0,00	0,00	53.845,60	257,14	11.488,23	3.650,44	0,00	0,00	0,00	0,00	69.241,41	
	3A120 Accertamenti diagnostici strumentali e consulenze in Pronto Soccorso per accessi non seguiti da ricovero	0,00	0,00	0,00	0,00	0,00	0,00	0,00	0,00	0,00	0,00	0,00	0,00	0,00	0,00	
3B100	Assistenza ospedaliera per acuti	6.782.880,06	414.332,26	542.003,12	2.672.094,17	6.675.385,46	26.814.592,62	132.889,09	3.480.995,89	1.925.619,88	1.074.223,88	24.996,95	855.590,07	0,00	51.395.603,44	
	3B110 Assistenza ospedaliera per acuti - In Day Hospital	269.680,69	43.896,96	0,00	239.519,51	801.628,88	1.861.106,82	9.210,99	227.137,72	127.126,09	45.828,10	1.760,35	60.252,82	0,00	3.687.148,93	
	3B120 Assistenza ospedaliera per acuti - In Day Surgery	346.274,98	29.286,01	0,00	304.806,82	821.301,89	2.926.392,56	14.567,79	276.765,20	211.404,11	27.647,05	2.464,49	84.353,95	0,00	5.045.264,85	
	3B130 Assistenza ospedaliera per acuti - In degenza ordinaria	6.166.924,39	341.149,29	542.003,12	2.127.767,84	5.052.454,69	22.027.093,24	109.110,31	2.977.092,97	1.587.089,68	1.000.748,73	20.772,11	710.983,30	0,00	42.663.189,67	
	3B140 Assistenza ospedaliera per acuti - Farmaci ad alto costo rimborsati extra-tariffa															
	3B150 Assistenza ospedaliera per acuti - Dispositivi ad alto costo rimborsati extra-tariffa															
3C100	Assistenza ospedaliera per lungodegenti															
3D100	Assistenza ospedaliera per riabilitazione															
3E100	Trasporto sanitario assistito															
3F100	Attività trasfusionale															
3G100	Attività a supporto dei trapianti di cellule, organi e tessuti															
3H100	Attività a supporto della donazione di cellule riproduttive															
39999	TOTALE ASSISTENZA OSPEDALIERA	6.981.381,93	435.166,28	542.003,12	2.868.906,01	7.040.288,34	28.120.146,94	139.144,34	3.749.006,30	2.005.916,01	1.116.510,27	27.109,37	927.893,46	0,00	53.953.472,38	
48888	TOTALE COSTI PER ATTIVITA' DI RICERCA	2.191.825,00	15.917,00	0,00	2.256.886,00	818.243,00	1.211.490,00			89.429,00	4.880,00	136.259,44			6.724.929,44	
49999	TOTALE GENERALE	13.951.267,55	558.338,51	1.067.617,74	7.024.094,72	10.234.206,88	37.589.591,28	179.873,25	4.323.033,62	2.993.140,36	2.599.860,69	40.086,97	1.341.315,88	0,00	81.902.427,45	

5.4 Relazione sul bilancio sezionale della ricerca

Il bilancio dell'Istituto è unico ed indivisibile, in quanto la mission di un I.R.C.C.S. vede strettamente collegata l'attività di assistenza con l'attività di ricerca, tuttavia, ai soli fini di poter effettuare un'analisi dettagliata delle componenti di costo e ricavo relative a quest'ultima si allega il bilancio sezionale della ricerca.

BILANCIO SEZIONALE DELLA RICERCA		
CONTO ECONOMICO	Anno 2021	Anno 2020
CONTRIBUTI DELLA RICERCA		
Contributi in c/esercizio da Ministero della Salute		
per ricerca corrente	4.658.156	3.176.103,00
per ricerca finalizzata	3.922.053	3.980.892,00
5 per mille	726.776	1.239.336,00
Altri	114.554	38.500,00
Contributi in c/esercizio da Regione		
Fondi vincolati per ricerca	9.767.000	9.329.960,00
Contributi in c/esercizio da Provincia e Comuni		
per ricerca		
Altri		
Contributi in c/esercizio da altri enti pubblici		
per ricerca (Regione/Asl/Ao/IRCCS/Policlinici)	-	-
Altri		
Contributi in c/esercizio da privati		
no profit per ricerca	128.781	481.049,00
profit per ricerca		
Altri		
Contributi in c/esercizio da estero		
con specifica		
Utilizzo fondi per quote inut.contr.vinc.es.prec.	1.398.543	1.628.606,00
Quote contributi in c/capitale imputata nell'esercizio	89.429	45.381,00
TOTALE CONTRIBUTI RICERCA (A)	20.805.292	19.919.827
COSTI DIRETTI DELLA RICERCA		
Acquisto di beni e servizi:		
Beni sanitari	2.191.825	1.062.542
Manutenzione per attrezzature scientifiche	42.210	73.866
Canoni di noleggio - area sanitaria	136.259	117.707
noleggi per attrezzature scientifiche		
altro per ricerca	12.766	27.145
altro sanitari		
Altri servizi sanitari e sociosanitari a rilevanza sanitaria da pubblico (regione)	84.288	-
Altri servizi sanitari e sociosanitari a rilevanza sanitaria da pubblico (Extraregione)		
Altri servizi sanitari da privato	393.212	142.814
Altri servizi non sanitari:	-	10.934
Beni non sanitari	15.901	22.329
Servizi trasporti (non sanitari)	13	-
Internet		
Premi di assicurazione - Altri premi assicurativi di ruolo di altro ente	636	-
a progetto		
Costo contrattisti - ricerca corrente	59.790	467.723
Costo contrattisti - ricerca finalizzata	85.371	256.819
Costo borsisti - ricerca corrente	704.910	412.812
Costo borsisti - ricerca finalizzata	445.108	224.266
IRAP relativa a collaboratori e personale assimilato	101.865	94.989
altro (con specifica)	72.622	129.905
Personale amministrativo		
con specifica		
Personale piramidato	1.069.079	922.384
IRAP relativa a personale piramidato	69.789	60.180
Personale tecnico - professionale		
con specifica		
Godimento di beni di terzi		
attrezzature sanitarie e scientifiche		
altro (con specifica)		
Ammortamenti dei beni immateriali	6.438	
con specifica		
Ammortamenti beni materiali	82.991	45.380
attrezzature diagnostiche		
attrezzature scientifiche		
Altro		
Oneri diversi di gestione		
Contributi ad altri Enti	327.366	1.477.063
Altre spese legali	-	198
Abbonamenti e riviste	479.775	339.550
Spese di rappresentanza	-	-
Altre spese generali e amministrative	160	-
Altri rimborsi spese	21.968	23.880
Altri servizi non sanitari da privato	315.691	217.299
Formazione (esternalizzata e non) da privato	-	-
Imposte e tasse diverse		
Dazi		
Bolli e marche	16	90
Sopravvenienze	4.880	-
Accantonamenti		
Acc. quote inut. contr. da Reg. FS ind-fin	-	-
Accantonamenti per quote inutilizzate contributi da soggetti pubblici per ricerca	3.879.143	3.690.795
Accantonamenti per quote inutilizzate contributi vincolati da privati - altro	125.982	414.975
con specifica		
Variazioni Rimanenze		
con specifica		
TOTALE COSTI DIRETTI RICERCA (B)	10.730.054	10.235.645
DIFFERENZA (A-B)	10.075.238	9.684.182
COSTI INDIRETTI DI GESTIONE		
Acquisto di beni	192.280	334.593
Acquisti di servizi		
Personale esterno - ricercatori a contratto	5.194	124.017
Personale universitario	327.709	393.969
Servizi appaltati	2.392.765	1.895.324
Manutenzione e riparazione (ordinaria esternalizzata)	886.994	860.344
Godimento di beni di terzi	8.418	8.506
Personale dipendente	6.010.835	5.855.596
Ammortamenti	251.043	211.833
RISULTATO FINALE	-	-

5.5 Fatti di rilievo avvenuti dopo la chiusura dell'esercizio

Tutti i costi ed i ricavi di competenza 2021 rilevati nei primi mesi dell'esercizio 2022 sono stati correttamente registrati rispettivamente a fatture da ricevere/debito ed a fatture da emettere/credito.

Anche nel 2021 a seguito della pandemia da COVID, l'Istituto ha dato seguito all'indicazione del DL 18/2020 creando uno specifico centro di costo (COV_20), specifico centro di risorsa (RISCOV) e specifici budget di risorsa e budget operativi. Anche per i beni acquistati dal magazzino centralizzato esiste specifico centro di costo (COVFARM).

Si segnala che in sede di redazione del bilancio preventivo 2022 l'Istituto, pur in presenza di minori finanziamenti, sia per Covid che istituzionali, ha rappresentato un risultato in pareggio ai soli fini di ottemperare alle indicazioni tecniche di cui all'allegato 1 – principi generali o postulati – principio n.15 “dell'equilibrio di bilancio” del d.lgs. 118/2011, applicando pedissequamente ogni vincolo ed ogni indicazione prevista dalle note metodologiche dell'ARCS. L'IRCCS pertanto, sulla base dei finanziamenti riconosciuti in sede di predisposizione del PAO 2022, e nelle more delle nuove assegnazioni ha ritenuto di programmare le proprie attività compatibilmente con le risorse assegnate e con i vincoli previsti, salvaguardando comunque i livelli essenziali ed uniformi di assistenza.

5.6 Proposta di copertura perdita/destinazione dell'utile

L'utile di esercizio 2021 ammonta ad euro 10.369. Considerato il D.Lgs. 118/2011 che all'art. 30 dispone “l'eventuale risultato positivo di esercizio degli enti è portato a ripiano delle eventuali perdite di esercizi precedenti. L'eventuale eccedenza è accantonata a riserva ovvero è reso disponibile per il ripiano delle perdite del servizio sanitario regionale” e considerata la L.R. 26/2015 che all'art. 39 prevede che “fatto salvo quanto previsto dall'art. 30 del D.Lgs. 118/2011, la Giunta regionale dispone l'impiego del risultato positivo di esercizio”, questo Istituto indica di destinare il risultato dell'esercizio 2021 secondo la seguente modalità:

- 100%, pari ad euro 10.369, quale accantonamento ad un fondo destinato ad investimenti in conto capitale per far fronte ad esigenze edili impiantistiche e tecnologiche che saranno valutate di volta in volta nel corso del 2021, comunque finalizzate a gestire l'emergenza Covid e coerenti con le disposizioni normative.

6 TABELLE INFORMAZIONI SUPPLEMENTARI 2021

Tabella 1 - Crediti verso regione SP
regione autonoma FRIULI VENEZIA GIULIA

codice SP	descrizione voce SP	Azienda: IRCCS BURLO GAROFOLO											
		crediti v/regione al 31.12.2011	crediti v/regione di competenza 2012	crediti v/regione di competenza 2013	crediti v/regione di competenza 2014	crediti v/regione di competenza 2015	crediti v/regione di competenza 2016	crediti v/regione di competenza 2017	crediti v/regione di competenza 2018	crediti v/regione di competenza 2019	crediti v/regione di competenza 2020	crediti v/regione di competenza 2021	crediti v/ regione al 31.12.2021
		(1)	(2)	(3)	(4)	(5)	(6)	(7)	(8)	(9)	(10)	(11)	(12)=(1)+(2)+(3)+(4)+ (5)+(6)+(7)+(8)+(9)+ (10)+(11)
ABA360	B.II.2.a) Crediti v/Regione o Provincia Autonoma per spesa corrente					553.852	-	37.440	823.025	1.014.625	104.000	2.538.652	5.071.594
ABA490	B.II.2.b.2) Crediti v/Regione o Provincia Autonoma per incremento fondo dotazione												-
ABA500	B.II.2.b.3) Crediti v/Regione o Provincia Autonoma per ripiano perdite												-
ABA510	B.II.2.b.4) Crediti v/Regione per copertura debiti al 31/12/2005												-

Tabella 2 - Anzianità crediti
regione autonoma FRIULI VENEZIA GIULIA

codice SP	descrizione voce SP	Azienda: IRCCS BURLO GAROFOLO					
		importo crediti con anzianità fino a 1 anno	importo crediti con anzianità da 1 a 5 anni	importo crediti con anzianità superiore a 5 anni	Totale crediti lordo fondo svalutazione	fondo svalutazione crediti	Totale crediti netto fondo svalutazione*
ABA290	B.II.1.i) Crediti v/Stato per ricerca	626.786	1.393.312	56.491	2.076.589		2.076.589
ABA340	B.II.1.j) Crediti v/prefetture				-		-
ABA530	B.II.3) Crediti v/Comuni				-		-
ABA610	B.II.5) Crediti v/società' partecipate e/o enti dipendenti della Regione				-		-
ABA650	B.II.6) Crediti v/Erario				-		-
ABA670	B.II.7.a) Crediti v/clienti privati	1.229.088	663.099	144.594	2.036.781	526.921	1.509.860
ABA680	B.II.7.b) Crediti v/gestioni liquidatorie				-		-
ABA690	B.II.7.c) Crediti v/altri soggetti pubblici	152.954	6.698	6.680	166.332		166.332
ABA700	B.II.7.d) Crediti v/altri soggetti pubblici per ricerca				-		-
ABA710	B.II.7.e) Altri crediti diversi		38.500		38.500		38.500
ABA713	B.II.7.f) Altri crediti v/erogatori (privati accreditati e convenzionati) di prestazioni sanitarie	78.119	8.016		86.135		86.135
	Totale	2.086.947	2.109.625	207.765	4.404.337	526.921	3.877.416

Tabella 3 - Quote inutilizzate contributi regione/provincia autonoma FRIULI VENEZIA GIULIA
non compilare le celle contrassegnate dal simbolo

AZIENDA I.R.C.C.S. BURLO GAROFOLO DI TRIESTE			CE Consuntivo 2021						importo SP 2021	confronto	DIFF	MOTIVAZIONE	
importo SP 2020	AA0271- Utilizzo fondi per quote inutilizzate contributi di esercizi precedenti da Regione o Prov. Aut. per quota F.S. regionale indistinto finalizzato	AA0280- Utilizzo fondi per quote inutilizzate contributi di esercizi precedenti da Regione o Prov. Aut. per quota F.S. regionale vincolato	AA0290 - Utilizzo fondi per quote inutilizzate contributi di esercizi precedenti da soggetti pubblici (extra fondo) vincolati	BA2771 - Accantonamenti per quote inutilizzate contributi da Regione e Prov. Aut. per quota F.S. indistinto finalizzato	BA2780 - Accantonamenti per quote inutilizzate contributi da Regione e Prov. Aut. per quota F.S. vincolato	BA2790 - Accantonamenti per quote inutilizzate contributi da soggetti pubblici (extra fondo) vincolati	(1)	(2)	(3)	(4)	(5)=(1)-(2)+(3)-	(5)-(4)	
	codice voce	descrizione voce											
606.848	PBA151	Quote inutilizzate contributi da Regione o Prov. Aut. per quota F.S. indistinto finalizzato	315.783			58.001			238.644	349.065	110.421		Riduzione finanziamento liste d'attesa DGR. 1891/2021
27.224	PBA160	Quote inutilizzate contributi da Regione o Prov. Aut. per quota F.S. vincolato		27.224					-	-	-		
210.590	PBA170	Quote inutilizzate contributi vincolati da soggetti pubblici (extra fondo)						232.214	338.224	442.804	104.580		Utilizzo finanziamento non utilizzato anni precedenti per acquisti in c/capitale

Tabella 4 - note di credito regione autonoma FRIULI VENEZIA GIULIA

PDA292 D.VII.1.b) Note di credito da ricevere (privati accreditati e convenzionati)

aziende	note di credito da ricevere per anno di competenza												totale note di credito da ricevere somma*	fondo rischi dedicato	importi in contenzioso
	2010 ed ante (1)	2011 (2)	2012 (3)	2013 (4)	2014 (5)	2015 (6)	2016 (7)	2017 (8)	2018 (9)	2019 (10)	2020 (11)	2021 (12)			
ASUGI													-		
ASUFC													-		
ASFO													-		
BURLO													-		
CRO													-		
ARCS													-		
TOTALI	-	-	-	-	-	-	-	-	-	-	-	-	-	-	-

* la somma deve coincidere con il valore della voce SP PDA292

PDA302 D.VII.2.b) note di credito da ricevere (altri fornitori)

aziende	note di credito da ricevere per anno di competenza												totale note di credito da ricevere somma*	fondo rischi dedicato	importi in contenzioso
	2010 ed ante (1)	2.011 (2)	2.012 (3)	2.013 (4)	2.014 (5)	2.015 (6)	2.016 (7)	2.017 (8)	2.018 (9)	2.019 (10)	2.020 (11)	2.021 (12)			
ASUGI													-		
ASUFC													-		
ASFO													-		
BURLO		171.172		5.151	36.136	14.092	16.351	3.283	65.656	31.637	83.494	96.534	523.506	420.000	420.000
CRO													-		
ARCS													-		
TOTALI	-	171.172	-	5.151	36.136	14.092	16.351	3.283	65.656	31.637	83.494	96.534	523.506	420.000	420.000

* la somma deve coincidere con il valore della voce SP PDA302

Tabella 5 - pagamenti
regione autonoma FRIULI VENEZIA GIULIA

enti	pagamenti effettuati al I trimestre 2021 (01/01/2021-31/03/2021) per anno di emissione fattura					TOTALE (6)=(1)+(2)+(3)+(4)+(5)	Importo pagamenti effettuati oltre i termini previsti dal DPCM 22/09/2014 (7)
	ante 2018 (1)	2018 (2)	2019 (3)	2020 (4)	2021 (5)		
GSA						-	
ASUGI	2.628,00	540,00	69.713,13	40.409.531,12	42.380.552,88	82.862.965,13	12.737.905,18
ASUFC	19,03		41.205,52	72.320.379,28	46.146.857,42	118.508.423,19	21.182.781,75
ASFO		14.200,80	21.723,65	28.670.600,08	20.894.264,67	49.600.789,20	16.836.623,15
BURLO		428,64		4.310.717,39	1.985.189,84	6.296.335,87	
CRO	1.867,00	633,20	58.775,34	6.472.762,58	6.397.906,71	12.931.944,83	
ARCS			389,14	48.765.562,25	54.639.900,67	103.405.073,78	87.209,25
TOTALE	4.475,97	15.802,64	191.028,50	200.949.552,70	172.444.672,19	373.605.532,00	50.844.519,33

colonna 7: si ricorda che tale informazione è prevista dal DL 66/2014 come informazione obbligatoria

enti	pagamenti effettuati al II trimestre 2021 (01/01/2021-30/06/2021) per anno di emissione fattura					TOTALE (6)=(1)+(2)+(3)+(4)+(5)	Importo pagamenti effettuati oltre i termini previsti dal DPCM 22/09/2014 (7)
	ante 2018 (1)	2018 (2)	2019 (3)	2020 (4)	2021 (5)		
GSA						-	
ASUGI	31.964,25	43.603,29	92.172,29	43.662.545,73	109.492.372,30	153.322.657,86	21.639.340,59
ASUFC	19,03		37.189,58	76.983.790,55	174.071.785,84	251.092.746,94	45.939.946,67
ASFO	26.860,97	14.200,80	24.029,12	34.378.123,66	68.224.125,20	102.667.339,75	35.514.408,99
BURLO		428,64	400,00	4.404.914,14	10.709.036,23	15.114.779,01	
CRO	3.805,00	633,20	64.809,16	6.591.308,53	19.844.213,63	26.504.769,52	
ARCS			7.002,73	48.883.149,86	145.166.872,88	194.057.025,47	313.852,20
TOTALE	62.611,19	58.865,93	225.602,88	214.903.832,47	527.508.406,08	742.759.318,55	103.407.548,45

colonna 7: si ricorda che tale informazione è prevista dal DL 66/2014 come informazione obbligatoria

enti	pagamenti effettuati al III trimestre 2021 (01/01/2021-30/09/2021) per anno di emissione fattura					TOTALE (6)=(1)+(2)+(3)+(4)+(5)	Importo pagamenti effettuati oltre i termini previsti dal DPCM 22/09/2014 (7)
	ante 2018 (1)	2018 (2)	2019 (3)	2020 (4)	2021 (5)		
GSA						-	
ASUGI	31.964,25	43.603,29	92.172,29	45.162.373,44	197.861.587,38	243.191.700,65	40.818.744,30
ASUFC	468.823,64	26,59	37.301,72	77.532.387,27	298.537.147,30	376.575.633,34	71.259.343,71
ASFO	26.860,97	15.459,78	24.029,12	34.552.003,75	119.283.101,57	153.901.455,19	53.150.722,26
BURLO		428,64	400,00	4.409.291,57	16.856.893,29	21.267.013,50	
CRO	3.805,00	633,20	71.127,16	6.605.823,06	34.354.369,13	41.035.757,55	
ARCS			7.002,73	48.884.072,77	244.871.245,35	293.762.320,85	363.780,40
TOTALE	531.453,86	60.098,32	232.033,02	217.145.951,86	911.764.344,02	1.129.733.881,08	165.592.590,67

colonna 7: si ricorda che tale informazione è prevista dal DL 66/2014 come informazione obbligatoria

enti	pagamenti effettuati nell'anno 2021 (01/01/2021-31/12/2021) per anno di emissione fattura					TOTALE (6)=(1)+(2)+(3)+(4)+(5)	Importo pagamenti effettuati oltre i termini previsti dal DPCM 22/09/2014 (7)
	ante 2018 (1)	2018 (2)	2019 (3)	2020 (4)	2021 (5)		
GSA						-	
ASUGI						-	
ASUFC						-	
ASFO						-	
BURLO	7,62	428,64	400,00	4.417.924,53	23.807.573,16	28.226.333,95	-
CRO						-	
ARCS						-	
TOTALE	7,62	428,64	400,00	4.417.924,53	23.807.573,16	28.226.333,95	-

colonna 7: si ricorda che tale informazione è prevista dal DL 66/2014 come informazione obbligatoria

SI RICORDA CHE I TRIMESTRI SONO CUMULATI

enti	pagamenti effettuati al I trimestre 2022 (01/01/2022-31/03/2022) per anno di emissione fattura					TOTALE (6)=(1)+(2)+(3)+(4)+(5)	Importo pagamenti effettuati oltre i termini previsti dal DPCM 22/09/2014 (7)
	ante 2019 (1)	2019 (2)	2020 (3)	2021 (4)	2022 (5)		
GSA						-	
ASUGI						-	
ASUFC						-	
ASFO						-	
BURLO				3.761.779,99	3.858.674,57	7.620.454,56	
CRO						-	
ARCS						-	
TOTALE	-	-	-	3.761.779,99	3.858.674,57	7.620.454,56	-

colonna 7: si ricorda che tale informazione è prevista dal DL 66/2014 come informazione obbligatoria

Tabella 6 - tempi di pagamento
Regione Autonoma FRIULI VENEZIA GIULIA

enti	Indicatore annuale tempi di pagamento anno 2014	Indicatore annuale tempi di pagamento anno 2015	Indicatore annuale tempi di pagamento anno 2016	Indicatore annuale tempi di pagamento anno 2017	Indicatore annuale tempi di pagamento anno 2018	Indicatore annuale tempi di pagamento anno 2019	Indicatore annuale tempi di pagamento anno 2020	Indicatore trimestrale tempi di pagamento I trimestre anno 2021	Indicatore trimestrale tempi di pagamento II trimestre anno 2021	Indicatore trimestrale tempi di pagamento III trimestre anno 2021	Indicatore trimestrale tempi di pagamento IV trimestre anno 2021	Indicatore annuale tempi di pagamento anno 2021	Indicatore trimestrale tempi di pagamento I trimestre anno 2022	link della pagina di pubblicazione degli indicatori di tempestività dei pagamenti
(1)	(2)	(3)	(4)	(5)	(6)	(7)	(8)	(9)	(10)	(11)	(12)	(13)	(14)	(15)
GSA														
ASUGI							- 18,38	- 18,20	- 22,81	- 11,05				tempi ASUGI
ASUFC							- 9,49	- 8,74	- 12,88	- 10,71				tempi ASUFC
ASFO							- 5,47	- 1,51	- 1,51	- 1,30				tempi ASFO
BURLO	- 4,22	- 4,68	- 6,26	- 5,19	- 3,94	- 1,13	- 10,34	- 12,56	- 19,63	- 9,51	4,63	- 9,87	- 11,60	tempi BURLO
CRO	- 1,48	- 0,29	- 4,13	- 7,78	- 5,77	- 11,98	- 13,36	- 13,71	- 10,76	- 6,77				tempi CRO
ARCS							- 22,45	- 22,35	- 18,97	- 20,00	- 16,77			tempi ARCS
ASUI TS	- 2,36	- 12,51	- 13,42	- 20,44	- 6,91	- 10,64								tempi ASUI TS
ASUI UD	- 14,00	- 8,93	- 3,85	- 1,64	- 2,64	- 7,44								tempi ASUI UD
AAS1	- 39,89	- 15,25												tempi AAS1
AAS2		- 11,22	- 34,60	- 26,53	- 22,77	- 24,01								tempi AAS2
AAS3		- 14,36	- 0,07	- 3,37	- 19,02	- 21,60								tempi AAS3
AAS4		- 20,71												tempi AAS4
AAS5		- 4,23	- 9,89	- 10,02	- 7,10	- 11,61								tempi AAS5
TOTALE														

colonna 15: per ciascuna azienda deve essere riportato il link alla pagina web di pubblicazione dell'indicatore, così come disposto dal DPCM 22 settembre 2014.

Si ricorda che l'indicatore annuale dei tempi di pagamento si riferisce all'intero periodo 01/01-31/12, mentre l'indicatore trimestrale si riferisce al singolo trimestre e non è cumulato con i trimestri precedenti.

Tabella 7 - Stock di debito
Regione Autonoma FRIULI VENEZIA GIULIA
Analisi dei tempi medi di pagamento degli Enti del Servizio Sanitario Nazionale - Fatture emesse nell'anno 2021 (al netto delle note di credito)

Fonte dati: Piattaforma per i crediti commerciali (PCC)

Regione	Amministrazione IPA	Tempo medio pagamento	Tempo medio pagamento da PCC	stock di debito residuo scaduto al 31.12.2021 comunicato all'ente	stock di debito residuo scaduto al 31.12.2021 calcolato da PCC
Friuli-Venezia Giulia	ASUGI				
	ASUFC				
	ASFO				
	BURLO	-9,87	-9,82	*	427.280,00
	CRO				
	ARCS				

Compilare con i dati forniti dagli scarichi in PCC

* il dato non è stato comunicato in quanto non obbligatorio per gli enti in SIOPE+, come previsto dall'art. 1 c 867 L145/18

(format per la compilazione della tabella 51 di nota integrativa; per quanto agli ulteriori dettagli, si invita a specificare titolo del progetto e/o legge di riferimento o ulteriori specificazioni utili all'individuazione del finanziamento, necessario ai fini del consolidamento)

Tab. 51 - Informativa contributi in conto esercizio

CODICE MOD. CE	DETTAGLIO CONTRIBUTI IN C/ESERCIZIO	Data	Oggetto	Importo assegnato	Importo utilizzato	Codice conto
AA0020	DA REGIONE O P.A. PER QUOTA F.S. REGIONALE			31.450.032		
AA0030	Quota F.S. regionale - indistinto					
AA0031	Finanziamento indistinto			9.742.485		600.100.100.100
AA0032	Finanziamento indistinto finalizzato da Regione					
	Quota regionale ricerca per gli IRCCS			9.297.000		600.100.100.200
	Finanziamento OPG					
	Finanziamento disinfezione zanzare					
	Indennizzi malattie epizootiche degli animali					
	L.178/2020 c. 416 - finanziamento esecuzione dei tamponi antigenici rapidi da parte dei medici di medicina generale e dei pediatri di libera scelta					
	L.178/2020, art.1 comma 464 - finanziamento aggiuntivo personale medico, infermieristico e assistenti sanitari per azione di contrasto all'emergenza da Covid-19			7.472		600.100.100.200
	L. 178/2020, art. 1, commi 468-470 - Pagamento risorse 2021 da destinare agli MMG per la retribuzione del personale infermieristico durante emergenza Covid-19					
	L. 178/2020, art. 1, commi 469-470 - fondo qualità assistenza PLS per retribuzione di personale infermieristico					
	DL 73/2021 - acquisizione di personale straordinario in relazione alla emergenza da covid-19					
	DL 73/2021 -Esenzione compartecipazione spesa e monitoraggio pazienti quarati da Covid-19					
	DL 34/2020 - fondi per acquisizione di personale anno 2021 in relazione all'emergenza da covid-19					
	DL 41/2021 - risorse garanzia del massimo livello di copertura vaccinale					
	DL 41/2021 - covid hotel					
	DL 73/2021 Forme di lavoro autonomo anche co.co.co. per reclutamento professionisti sanitari e assistenti			47.733		600.100.100.200
	D.L. 34/2020 art. 2, c. 10 Fondi COVID personale ass. ospedaliera			9.762		600.100.100.200
	...					
	Finanziamento attività finalizzate e/o delegate dalla Regione:					
1	Sorveglianza epidemiologica e virologica dell'influenza					
2	Progetto "Piccole produzioni locali"					
3	Promozione, prescrizione e somministrazione esercizio fisico personalizzato					
4	Sviluppo delle conoscenze tra ambiente e salute					
5	Corsi residenziali rivolti ai soggetti diabetici					
6	Progetto odontoiatria pubblica					
7	Canone Ministero Telecomunicazioni per ponte radio emergenza sanitaria 118					
8	Spese di funzionamento Centro per la formazione in sanità					
9	Rimborso oneri per indennizzi L. 210/92					
10	Costi personale e continuità progetti Centro Collaboratore OMS					
11	Finanziamento Progetto Riabilitazione Tossicodipendenti					
12	Personale disturbi comportamento alimentare, autismo					
13	Progetto regionale OMS - Regions for Health Network (RHN)					
14	Progetto Comunicatori verbali					
15	Finanziamento Soccorso Alpino					
16	Rimborsi iscrizione volontaria SSN					
17	Finanziamento per attività di riabilitazione funzionale per le disabilità fisiche, psichiche e sensoriali					
18	Programmi di abilitazione/riabilitazione salute mentale minori e budget di salute			30.000		600.100.100.200
19	Progetti d'inserimento sia diurno che pomeridiano di persone preadolescenti e adolescenti affetti da disturbi pervasivi dello sviluppo (disturbi dello spettro autistico)					
20	Remunerazione delle prestazioni di riabilitazione funzionale per i disturbi dello spettro autistico					
21	Avalimento di personale delle Aziende Sanitarie per le progettualità della Rete Cure Sicure					
22	Piano sangue regionale					
23	Elisoccorso					
24	Campagna di informazione donatori di sangue					
25	Assicurazioni RC - polizza					
26	Assicurazioni RC - fondo copertura					
27	Risorse aggiuntive regionali per il personale dipendente del comparto e della dirigenza del SSR (importi con oneri inclusi)			1.148.123		600.100.100.200
27 mod.	Risorse aggiuntive regionali per personale elisoccorso del SSR (importi con oneri inclusi)					
28	Piano della formazione, della comunicazione e studi					
29	Piano per la valutazione del patrimonio edile impiantistico del SSR (Primafase) e per realizzazione di studi di fattibilità e progettazioni preliminari per appalti pubblici					
30	Progetti internazionali					
31	Attività di supporto alla Direzione centrale nel settore delle tecnologie e degli investimenti					
32	Attività di supporto al Ministero della salute nel settore dei dispositivi medici e di supporto e alla Direzione centrale nel settore delle tecnologie e degli investimenti					
33	Accantonamento rinnovi contrattuali 2019/2021 comparto e dirigenza - competenza 2021			1.617.377		600.100.100.200
34	Personale in utilizzo presso la Direzione centrale salute			164.565		600.100.100.200
35	Finanziamento AIR Medicina convenzionata					
36	ACN medicina convenzionata 2019/2021 - competenza 2021					
37	Emofilia					
38	SMA			1.068.788		600.100.100.200
39	Cart-T					
40	Rimborso premi di solidarietà agli operatori socio-sanitari per emergenza Covid-19					
41	Ammodernamento CUP regionale: piano di comunicazione					
42	"Programmi di abilitazione/riabilitazione dipendenze e budget di salute"					
43	Screening cardiovascolare					
44	Costi COVID-19 per contact tracing					
45	Indennità personale sanitario e oss			294.629		600.100.100.200
46	Incremento indennità esclusività dirigenti sanitari			462.106		600.100.100.200
47	Incremento fondi trattamento accessorio dirigenti sanitari (arretrato 2020)			47.558		600.100.100.200
48	Registro morte cardiaca improvvisa					
49	Progetto My Pebs					
50	Formazione operatori socio-sanitari (OSS)					
51	Incremento fondi trattamento accessorio dirigenti sanitari (anno 2021)			52.815		600.100.100.200
52	Costi COVID-19 per gestione campagna vaccinale					
53	Finanziamento aggiuntivo per contenimento tempi di attesa - prestazioni di particolare rilevanza					
54	Finanziamento aggiuntivo per contenimento tempi di attesa - prestazioni di particolare rilevanza					
55	Personale in utilizzo presso la Direzione centrale salute (adeguamento per passaggio funzioni)					
56	Incremento fondi trattamento accessorio dirigenti sanitari (arretrato 2019)			28.500		600.100.100.200
57	Quota INAIL finalizzata					
58	Preparazioni galeniche magistrali di olio di cannabis					
AA0033	Funzioni					
AA0034	Funzioni Pronto Soccorso			2.328.685		600.100.100.300.10
AA0035	Funzioni Altro			5.102.433		600.100.100.300.20
AA0036	Quota finalizzata per il Piano aziendale di cui all'art. 1, comma 528, L. 208/2015					
AA0040	Quota F.S. regionale - vincolato					

CODICE MOD. CE	DETTAGLIO CONTRIBUTI IN C/ESERCIZIO	Data	Oggetto	Importo assegnato	Importo utilizzato	Codice conto
AA0050	EXTRA FONDO:			2.147.107		
AA0070	Contributi da Regione o Prov. Aut. (extra fondo) vincolati:					
	l.r. 10/1997, articolo 13 contributi alle aziende sanitarie per l'abbattimento della retta di accoglienza a favore degli ospiti non autosufficienti accolti in strutture residenziali. impegno, liquidazione e richiesta emissione ordini di pagamento risorse 2021.					
	l.r. 10/1997, articolo 13, comma 2 contributi alle aziende sanitarie per l'abbattimento della retta giornaliera di accoglienza di anziani non autosufficienti in servizi semiresidenziali. impegno, liquidazione e richiesta emissione ordini di pagamento risorse per l'anno 2021.					
	DEC 3293/2021 L.40/2004 ART. 18 FONDO PER LE TECNICHE DI PROCREAZIONE MEDICALMENTE ASSISTITA. DECRETO DI IMPEGNO RISORSE PER IL 2021.			37.214		600.200.100.100.40
	DECRETO 3376/2021 LR 10/2021, ART.2, COMMA 2, LETTERE A) ET B). IMPEGNO A FAVORE DELL'ISTITUTO DI RICOVERO E CURA A CARATTERE SCIENTIFICO MATERNO - INFANTILE BURLO GAROFOLO - OSPEDALE DI ALTA SPECIALIZZAZIONE E DI RILIEVO NAZIONALE PER LA SALUTE DELLA DONNA E DEL BAMBINO PER LA FORMAZIONE IN MATERIA DI DISOSTRUZIONE DELLE VIE AEREE IN ETÀ PEDIATRICA E DI RIANIMAZIONE CARDIOPOLMONARE	09/12/2021	FORMAZIONE DISOSTRUZIONE VIE AEREE IN ETÀ PEDIATRICA	50.000		600.200.100.100.80
	DECRETO 3494/2021 DGR 1683/2021 E SS.MM.II. PROGRAMMAZIONE DEL SSR PER L'ANNO 2021. IMPEGNO DELLE RISORSE REGIONALI DESTINATE ALLA COPERTURA DEGLI ONERI DI GESTIONE ACCESSORI ALLA PRESTAZIONE SANITARIA, SOSTENUTI DAGLI ENTI DEL SSR PER FRONTEGGIARE L'EMERGENZA COVID-19.	23/12/2021	ONERI GESTIONE ACCESSORI CONTRASTO COVID	366.444		600.200.100.100.80
	DECRETO 3495/2021 DGR 1683/2021 E SS.MM.II. PROGRAMMAZIONE DEL SSR PER L'ANNO 2021. IMPEGNO DELLE RISORSE REGIONALI DESTINATE AGLI ENTI DEL SSR PER FRONTEGGIARE L'EMERGENZA COVID-19.	23/12/2021	ATTIVITÀ ENTI SSR COVID 19- SPESA CORRENTE LEA-AMM. LOCAL	894.653		600.200.100.100.80
	DECRETO 3296/2021 DGR 1797/2021 IMPEGNO, LIQUIDAZIONE E RICHIESTA EMISSIONE ORDINE DI PAGAMENTO A FAVORE DEGLI ENTI DEL SSR DEL FINANZIAMENTO AGGIUNTIVO DA DESTINARE AI DIRIGENTI DELL'AREA SANITÀ E AL PERSONALE DEL COMPARTO APPARTENENTE AI PROFILI DI INFERMIERE E ASSISTENTE SANITARIO PER LE AZIONI DI CONTRASTO ALL'EMERGENZA DA COVID-19 IN ESECUZIONE DELLA L.R. 13/2021, ART.8, COMMI 9-11.	30/11/2021	ATTIVITÀ ENTI SSR - AZIONI DI CONTRASTO COVID	9.423		600.200.100.100.80
	DECRETO 3286/2021 LR 16/2021. FINANZIAMENTO PER L'ESECUZIONE DELLA TITOLAZIONE DELLE PREPARAZIONI GALENICHE MAGISTRALI DI OLIO DI CANNABIS EROGATE CON ONERI A CARICO DEL SSR NEL F.V.G. DECRETO DI IMPEGNO, LIQUIDAZIONE E RICHIESTA EMISSIONE ORDINE DI PAGAMENTO.	30/11/2021	ONERI TITOLAZIONE OLIO DI CANNABIS	150.000		600.200.100.100.80
	DECRETO 3329/2021 LR 26/2020, ART. 9 COMMI 16-17-18. CONTRIBUTO ALL'IRCCS BURLO GAROFOLO DI TRIESTE PER L'ATTUAZIONE DI UN PROGETTO PILOTA DEDICATO ALLE DONNE AFFETTE DA ENDOMETRIOSI. CONCESSIONE E IMPEGNO RISORSE 2021. LIQUIDAZIONE E ORDINAZIONE DI PAGAMENTO DEL CONTRIBUTO.	30/11/2021	CONTRIB IR.C.C.S. PER PROGETTO PILOTA ENDOMETRIOSI	30.000		600.200.100.100.80
	DECRETO 3330/2021 LR 26/2020, ART. 9 COMMI 19-20-21. CONTRIBUTO STRAORDINARIO ALL'IRCCS BURLO GAROFOLO DI TRIESTE PER L'ATTUAZIONE DI UN PROGETTO DI RICERCA RELATIVO AI DISTURBI DA SINTOMI SOMATICI. CONCESSIONE E IMPEGNO RISORSE 2021. LIQUIDAZIONE E ORDINAZIONE DI PAGAMENTO DEL CONTRIBUTO.	30/11/2021	CONTRIB IRCCS PROGETTO RICERCA DISTURBI SINTOMI SOMATICI	40.000		600.200.100.100.80
	L.R. 27/2014, ARTICOLO 9, COMMI 1, 2 E 3. RIMBORSO DEI CREDITI MATURATI DAGLI ENTI DEL SERVIZIO SANITARIO REGIONALE NEL CORSO DEL 2021 IN RELAZIONE AL CONTRIBUTO SOCIALE PER L'ACCESSO ALLE PRESTAZIONI DI ASSISTENZA SPECIALISTICA AMBULATORIALE. IMPEGNO, LIQUIDAZIONE E RICHIESTA ORDINAZIONE DI PAGAMENTO.			2.404		600.200.100.100.90
	DFPM 6 MARZO 2020. AVVISO PUBBLICO NAZIONALE PER IL FINANZIAMENTO DI PROGETTI AFFERENTI LE POLITICHE DI INCLUSIONE DELLE PERSONE SORDE E CON IPOACUSIA. LIQUIDAZIONE E VERSAMENTO, A FAVORE DELL'IRCCS MATERNO INFANTILE BURLO GAROFOLO DI TRIESTE, DELLA PRIMA QUOTA DI 120.000,00, PER LA REALIZZAZIONE DEL PROGETTO ABAOCCI (ABBATTIMENTO DELLE BARRIERE COMUNICATIVE) TECNOLOGIA E SERVIZI INNOVATIVI PER L'INCLUSIONE, ISTRUZIONE E LA ACCESSIBILITÀ PER LE PERSONE SORDE E IPOACUSICHE.			400.000		600.200.100.100.90
AA0080	Contributi da Regione o Prov. Aut. (extra fondo) - Risorse aggiuntive da bilancio regionale a titolo di copertura LEA					
	Contributi da Regione o Prov. Aut. (extra fondo) - Risorse aggiuntive da bilancio regionale a titolo di copertura extra LEA					
AA0100	Contributi da Regione o Prov. Aut. (extra fondo) - Altro:					
AA0120	Contributi da Aziende sanitarie pubbliche della Regione o Prov. Aut. (extra fondo) vincolati:					
AA0130	Contributi da Aziende sanitarie pubbliche (extra fondo) altro:					
AA0140	Contributi da Ministero della Salute e da altri soggetti pubblici (extra fondo)					
AA0141	Contributi da Ministero della Salute (extra fondo)		STRANIERI STP	9.304		600.200.300.50
AA0150	Contributi da altri soggetti pubblici (extra fondo) vincolati:					
AA0160	Contributi da altri soggetti pubblici (extra fondo) L.210/92:					
AA0170	Contributi da altri soggetti pubblici (extra fondo) altro:					
	DEC 3499/2021 DGR 1683/2021 Fondi POR-FESR per Covid			157.665		600.200.300.300
AA0171	Contributi da altri soggetti pubblici (extra fondo) - in attuazione dell'art.79, comma 1 sexies lettera c), del D.L. 112/2008, convertito con legge 133/2008 e della legge 23 dicembre 2009 n. 191					
AA0180	PER RICERCA:			9.550.321	5.921.792	
AA0190	Contributi da Ministero della Salute per ricerca corrente:			4.658.156	4.658.156	600.300.100
AA0200	Contributi da Ministero della Salute per ricerca finalizzata:					600.300.200
	Progetto GR-2019-12369573 Genetic and environmental determinants of metabolic control in children and young adults with type 1 diabetes mellitus			380.000	7.415	
	Riparto fondi art. 1, comma 425, legge 27 dicembre 2017 - PIRAMIDI			3.121.205	1.138.868	600.300.200
	Progetto "Development of a national epidemiological register on endometriosis based on administrative data and investigation of pathogenetic hypotheses (ENDO 2021)"			295.849	-	600.300.200
	Progetto GR-2019-12369979 Definition of the role of different genetic and non-genetic factors in the variability of the clinical and immunological phenotype in patients with 22q11.2 deletion syndrome			125.000	-	600.300.200
AA0210	Contributi da Regione ed altri soggetti pubblici per ricerca:					
	5x1000 anno 2020			726.776	-	600.300.300.900
	ISS_NIDA2 - Titolo: "Istituzione di una rete di coordinamento regionale del Friuli Venezia Giulia (FVG) finalizzata all'individuazione precoce dei disturbi dello spettro autistico nel"			114.554	88.428	600.300.300.900
AA0220	Contributi da privati per ricerca:					
	Donazioni da privati			73.942		600.300.400
	WHO / UNICEF "Collaborating Center"			5.001	4.606	600.300.400
	Progetto SENTIRE: Applicazione clinica di nuovi strumenti e tecnologie in audiologia pediatrica per migliorare la prevenzione, la valutazione e la riabilitazione dei disturbi uditivi-linguistici			22.000	11.480	600.300.400
	Establishment of the facility for production of antiviral-specific T-lymphocytes for immediate use in Adenovirus, Cytomegalovirus, Epstein Barr Virus, BK virus infection/reactivation in highly immuno			27.838	12.838	600.300.400
AA0230	CONTRIBUTI DA PRIVATI:			87.496	63.834	
	Azzurra Associazione: contributo per l'acquisizione di uno psicologo dedicato alle cure pediatriche sulle malattie rare			5.000	-	600.400
	Scricciolo Onlus: contributo per istituzione di un incarico libero professionale per uno psicologo per il sostegno delle famiglie dei neonati ricoverati in neonatologia			20.000	17.694	600.400
	AGMEN: contributo per un intervento psicologico per bambini/e e ragazzi/e			29.376	14.400	600.400
	A.B.C.: contributo per supporto psicologico per le famiglie dei bambini chirurgici.			33.120	31.740	600.400
	...					
	TOTALE CONTRIBUTI IN C/ESERCIZIO			43.234.956	5.985.627	

AAA0250 - Rettifica contributi in c/esercizio per destinazione ad investimenti - da Regione o Prov. Aut. per quota F.S. regionale

Cod.CE	Dettaglio voci	Importo
AA0250	Rettifica contributi in c/esercizio per destinazione ad investimenti - da Regione o Prov. Aut. per quota F.S. regionale	0
	... (specificare)	
Totale		0

AAA0260 - Rettifica contributi in c/esercizio per destinazione ad investimenti - altri contributi

Cod.CE	Dettaglio voci	Importo
AA0260	Rettifica contributi in c/esercizio per destinazione ad investimenti - altri contributi	0
	... (specificare)	
Totale		0

AAA0280 - Utilizzo fondi per quote inutilizzate contributi di esercizi precedenti da Regione o Prov. Aut. per quota F.S. regionale vincolato

Cod.CE	Dettaglio voci	Importo
AA0280	Utilizzo fondi per quote inutilizzate contributi di esercizi precedenti da Regione o Prov. Aut. per quota F.S. regionale vincolato	27.224
	... (specificare)	
Totale		27.224

Specificare la composizione del conto

	Utilizzo 2021 quota accantonata da esercizi precedenti sovrazionale dell'anno 2017: Attività finalizzate ad identificare il livello di vulnerabilità sismica dell'edificio, propedeutiche all'identificazione dei futuri eventuali interventi di adeguamento (Decreto 1104/SPS dd. 15/09/2016)	
--	---	--

ABA360 - Crediti v/Regione o Provincia Autonoma per spesa corrente

Cod.CE	Dettaglio voci	Importo 2021	Importo 2020	Importo 2019	Importo 2018	Importo 2017	Importo 2016	Importo 2015	Importo 2014	Importo 2013	Importo 2012	Importo 2012 2011
ABA360	Crediti v/Regione o Provincia Autonoma per spesa corrente											
	<i>Crediti v/Regione o Provincia Autonoma per mobilità attiva extraregionale</i>							526.805				
	<i>Crediti v/Regione o Provincia Autonoma per spesa corrente - altro</i>	2.258.652	104.000	104.000								
	<i>Crediti v/Regione o Provincia Autonoma per ricerca</i>	280.000		910.625	823.025	37.440		27.047				
Totale		2.538.652	104.000	1.014.625	823.025	37.440	0	553.852	0	0	0	0

AAA0970 - Compartecipazione alla spesa per prestazioni sanitarie (ticket) - Altro		
Cod.CE	Dettaglio voci	Importo
AA0970	Compartecipazione alla spesa per prestazioni sanitarie (ticket) - Altro:	
	... (specificare):	0
	Contributo quota fissa - DGR n. 317/2015	
	Compensazione quota fissa ticket (DL. 98/2011)	
	...	
	...	
	...	
	Totale	0

BA0030 - Prodotti farmaceutici ed emoderivati		
Cod.CE	Dettaglio voci	Importo
BA0030	Prodotti farmaceutici ed emoderivati	460.143
	Totale	460.143

Specificare:

- se la valorizzazione è al netto di eventuali note di credito e l'ammontare delle note di credito stesse;
- se le note di credito iscritte sono state effettivamente ricevute o risultano ancora da ricevere.

La valorizzazione è al netto di note di credito derivanti da resi o da prezzi errati. Non sono presenti note di accredito relative a pay-back. L'ammontare delle note di credito non è determinabile per specifico conto di costo, essendo alimentato un unico conto patrimoniale "note di accredito da ricevere"

BA2750 - Altri accantonamenti per rischi		
Cod.CE	Dettaglio voci	Importo
365.100.500.900	Altri accantonamenti per rischi:	
	... (specificare)	
	... (specificare)	
	... (specificare)	
	Totale	-

BA2771 - Accantonamenti per quote inutilizzate contributi da Regione e Prov. Aut. per quota F.S. indistinto finalizzato		
Cod.CE	Dettaglio voci	Importo
BA2771	Accantonamenti per quote inutilizzate contributi da Regione e Prov. Aut. per quota F.S. indistinto finalizzato	
	Accantonamento quote non utilizzate finanziamento statale L 178/2020 art.1 c. 464 e 467	73
	Accantonamento quote non utilizzate finanziamento statale DL 34/2020 art. 2 c. 10	9.762
	Accantonamento quote non utilizzate finanziamento statale DL 73/2021 art. 33 c. 1-2	47.734
	Totale	57.569

BA2890 - Altri accantonamenti		
Cod.CE	Dettaglio voci	Importo
BA2890	Altri accantonamenti	
	... (specificare)	
	... (specificare)	
	... (specificare)	
Totale		-

BA2650 - Svalutazione dei crediti		
Cod.CE	Dettaglio voci	Importo
BA2650	Svalutazione dei crediti:	
355.200.206	Svalutazione Crediti v/Stato per spesa corrente - altro	-
	... (specificare)	
355.200.408	Svalutazione Crediti v/Regione o Provincia Autonoma per spesa corrente - altro	9.017
	<i>Spedalità internazionale anno 2021</i>	9.017
355.200.602	Svalutazione Crediti v/Aziende sanitarie pubbliche Extraregione	
	... (specificare)	-
355.200.900	Svalutazione Crediti v/clienti privati	380.991
	<i>crediti relativi a ricoveri di pazienti stranieri</i>	21.814
	<i>crediti nei confronti della società SIRIO S.p.A. concordato preventivo in continuità</i>	359.177
355.200.902	Svalutazione Crediti v/altri soggetti pubblici	
	... (specificare)	
355.200.990	Svalutazione Altri crediti diversi	
	... (specificare)	
Totale		390.008

Relativamente ai crediti verso privati, l'Istituto procede periodicamente al sollecito a cura della SC Gestione economico finanziaria e in caso di mancato incasso la pratica viene gestita dalla SC Affari generali e legali, come da procedura vigente. In sede di chiusura d'esercizio l'Istituto provvede alla svalutazione dei crediti di incerta esigibilità.

ABA650 - Crediti finanziari		
Cod.CE	Dettaglio voci	Importo
AAA650	Crediti finanziari:	268.736
AAA660	Crediti finanziari v/Stato	
	<i>... (specificare)</i>	
AAA670	Crediti finanziari v/Regione	
	<i>... (specificare)</i>	
AAA680	Crediti finanziari v/partecipate	
	<i>... (specificare)</i>	
AAA690	Crediti finanziari v/altri	268.736
	<i>Buoni postali</i>	177.095
	<i>Appartamento quota Fondazione</i>	91.641
Totale		268.736

ABA390 - Crediti v/Regione o Provincia Autonoma per quota FSR		
Cod.CE	Dettaglio voci	Importo
ABA390	Crediti v/Regione o Provincia Autonoma per quota FSR	0
	<i>... (specificare)</i>	
Totale		0

ABA690 - Crediti verso altre amministrazioni pubbliche

Cod.CE	Dettaglio voci	Importo
ABA690	Crediti verso altre amministrazioni pubbliche	166.332
	<i>... (specificare)</i>	
Totale		166.332

Specificare la composizione della voce e motivare l'incremento rispetto al 2020

Crediti al 31/12/2020	270.440,00
Incasso/chiusura crediti anno 2020 e precedenti	117.638,77
Chiusura fatture da emettere anno 2020	139.423,01
Emissione fatture 2021	152.954,08
Crediti al 31/12/2021	166.332,30

PDA320 - Debiti tributari		
Cod.C E	Dettaglio voci	Importo Δ 2021/2020
PDA320	Debiti tributari	
	Debito per IRAP	- 384.621
	Ritenute fiscali	- 1.088.743
	Erario c/IVA	3.310
	Iva a debito per split payment	38.718
	Altri debiti tributari	- 106
Totale		- 1.431.442

Motivare la variazione 2021/2020

La riduzione dei debiti tributari è dovuta al pagamento delle quote di dicembre 2020 del debito per IRAP, delle ritenute fiscali e degli altri debiti tributari ed al pagamento entro il 31/12/2021 dei debiti tributari di dicembre 2021. Il debito v/Erario c/IVA e per split payment è stato regolarizzato entro la scadenza in gennaio 2022.

PDA330 - Debiti verso istituti previdenziali, assistenziali e sicurezza sociale		
Cod.C E	Dettaglio voci	Importo Δ 2021/2020
PDA330	Debiti verso istituti previdenziali, assistenziali e sicurezza sociale	
	INPS (ex gestione INPDAP)	- 1.552.691
	INPS	- 5.021
	ONAOI	704
	debiti vs/altri istituti di previdenza	- 7.304
Totale		-1.564.312

Motivare la variazione 2021/2020

La riduzione dei debiti verso Istituti previdenziali è dovuta al pagamento delle quote di dicembre 2020 del debito per INPS (ex gestione INPDAP), del debito verso INPS e verso altri Istituti di previdenza. Il debito v/ONAOI è stato regolarizzato entro la scadenza in gennaio 2022.

PDA360 - Debiti v/dipendenti		
Cod.CE	Dettaglio voci	Importo
PDA360	Debiti v/dipendenti	
	Debiti verso personale dipendente	705.602
	Debiti CCNL da liquidare	2.403.144
	... (specificare)	
Totale		0

Specificare la composizione del conto

	debito v/personale dipendente per stipendi erogati nel 2022 ma di competenza 2021 (competenze accessorie, assegni familiari, docenze, missioni, commissioni concorso, attività L.P.)	705.602
	residuo fondi CCNL ancora da liquidare	2.403.144

PBZ999 -Fondi per rischi ed oneri					
Relazionare in merito alle movimentazioni tra il 2020 e il 2021 dei fondi rischi ed oneri, con particolare riferimento alle voci "altro (PBA060 e PBA260)					
		2020	2021	delta	motivazioni
PBZ999		19.197.278,00	23.154.999,00	- 3.957.721,00	
PBA020	B.II.1) Fondo rischi per cause civili ed oneri processuali	3.040.490,00	2.966.310,00	74.180,00	Utilizzo 2021 fondo e riduzione per adeguamento anno 2021
PBA030	B.II.2) Fondo rischi per contenzioso personale dipendente	731.266,00	879.266,00	- 148.000,00	Utilizzo fondo ed accantonamento per adeguamento anno 2021
PBA040	B.II.3) Fondo rischi connessi all'acquisto di prestazioni sanitarie da privato	-	-	-	
PBA050	B.II.4) Fondo rischi per copertura diretta dei rischi (autoassicurazione)	-	-	-	
PBA051	B.II.5) Fondo rischi per franchigia assicurativa	-	-	-	
PBA052	B.II.6) Fondo rischi per interessi di mora	-	-	-	
PBA060	B.II.7) Altri fondi rischi	645.701,00	645.701,00	-	
PBA151	B.IV.1) Quote inutilizzate contributi da Regione o Prov. Aut. per quota F.S.	606.848,00	238.618,00	368.230,00	Utilizzo 2021 quote non utilizzate finanziamenti statali COVID - 19, riduzione finanziamento liste d'attesa DGR. 1891/2021 ed accantonamento finanziamenti non utilizzati 2021
PBA160	B.IV.2) Quote inutilizzate contributi da Regione o Prov. Aut. per quota F.S.	27.224,00	-	27.224,00	Utilizzo 2021 quote anni precedenti sovraziendale vulnerabilità antisismica
PBA170	B.IV.3) Quote inutilizzate contributi vincolati da soggetti pubblici (extra f)	210.590,00	338.224,00	- 127.634,00	Utilizzo quote anni precedenti contributo piano sicurezza Digital Security ed accantonamento quote finanziamenti non utilizzati (olio cannabis, PMA, spese e formazione "disostruzione vie aeree in età pediatrica).
PBA180	B.IV.4) Quote inutilizzate contributi per ricerca	12.693.187,00	14.420.212,00	- 1.727.025,00	Utilizzo quote non utilizzate anni precedenti ed accantonamento quote non utilizzate progetti assegnati nel 2021
PBA190	B.IV.5) Quote inutilizzate contributi vincolati da privati	127.749,00	1.014.309,00	- 886.560,00	Utilizzo quote anni precedenti sperimentazioni ed accantonamento quote non utilizzate 2021, accantonamento payback farmaci 2019 e quote associazioni non utilizzate 2021.
PBA230	B.V.2.a) Fondo rinnovi contrattuali personale dipendente	555.020,00	2.067.689,00	- 1.512.669,00	Accantonamento anno 2021
PBA260	B.V.3) Altri fondi per oneri e spese	559.203,00	584.670,00	- 25.467,00	Utilizzo fondo oneri personale in quiescenza ed accantonamento 2021.

Ente/Collegio: IRCCS "BURLO GAROFALO"

Regione: Friuli-Venezia giulia

Sede:

Verbale n. 35 del COLLEGIO SINDACALE del 11/08/2022

In data 11/08/2022 alle ore 10.30 si è riunito presso la sede della Azienda il Collegio sindacale regolarmente convocato.

Risultano essere presenti/assenti i Sigg.:

Presidente in rappresentanza della Regione

LUCIO ROMANELLO Presente

Componente in rappresentanza del Ministero dell'Economia e delle Finanze

GIANPIERO FORTINO Presente

Componente in rappresentanza del Ministero della Salute

GIANFRANCO CILURZO Presente

Partecipa alla riunione Dott.ssa Alessandra Rachelli

Gli argomenti all'ordine del giorno risultano essere i seguenti:

Premesso che la predetta riunione si svolge con il Presidente Dott. Lucio Romanello in presenza nella sede dell'Istituto e il Dott. Giampiero Fortino e il Dott. Gianfranco Cilurzo collegati telefonicamente.

La riunione ha il seguente ordine del giorno:

parere del Collegio sindacale sul bilancio 2021 a seguito riadozione del bilancio consuntivo anno 2021.

Il Collegio con l'ausilio della Dott.ssa Alessandra Rachelli procede con la verifica del bilancio esaminando i punti differenti con il precedente bilancio che sono:

- pag. 47 la tabella della NI relativa ai dati del personale (in attesa della certificazione definitiva del conto annuale)
- pag. 139 voce BA771 – Accantonamenti per quote inutilizzate contributi da regione corretta la voce CE Covid (senza impatto economico)
- pag. 261 la tabella 26A Monitoraggio spesa del personale (vincolo è sempre rispettato).

Il Collegio quindi procede con la redazione della propria relazione al Bilancio.

OMISSIS

ESAME ATTI SOTTOPOSTI A CONTROLLO

ATTI ESAMINATI NEI VERBALI PRECEDENTI

OMISSIS

OMISSIS

Ulteriori attività del collegio

Infine il collegio procede a:

La seduta viene tolta alle ore 10.45 previa redazione, lettura e sottoscrizione del presente verbale.

Riguardo a quanto sopra, si osserva che:

BILANCIO D'ESERCIZIO

Ente/Collegio IRCCS "BURLO GAROFALO"

Regione Friuli-Venezia giulia

Relazione del Collegio Sindacale al bilancio chiuso al 31/12/2021

In data 11/08/2022 si è riunito presso la sede della IRCCS "BURLO GAROFALO"

il Collegio Sindacale, regolarmente convocato, per procedere all'esame del Bilancio dell'esercizio per l'anno 2021.

Risultano essere presenti/assenti i Sigg.:

Il bilancio dell'esercizio chiuso al 31/12/2021 di cui alla delibera di adozione del Direttore Generale n.

del _____, è stato trasmesso al Collegio Sindacale per le debite valutazioni in data 10/08/2022

con nota prot. n. _____ del _____ e, ai sensi dell'art. 26 del d. lgs. N. 118/2011, è composto da:

- stato patrimoniale
- conto economico
- rendiconto finanziario
- nota integrativa
- relazione del Direttore generale

Il bilancio evidenzia un utile di € 10.369,00 con un decremento

rispetto all'esercizio precedente di € 9.508,00, pari al 47,83 %.

Si riportano di seguito i dati riassuntivi del bilancio al 2021, espressi in Euro, confrontati con quelli dell'esercizio precedente:

Stato Patrimoniale	Bilancio di esercizio (2020)	Bilancio d'esercizio 2021	Differenza
Immobilizzazioni	€ 26.707.028,00	€ 29.883.006,00	€ 3.175.978,00
Attivo circolante	€ 63.623.567,00	€ 65.836.787,00	€ 2.213.220,00
Ratei e risconti	€ 36.105,00	€ 241.127,00	€ 205.022,00
Totale attivo	€ 90.366.700,00	€ 95.960.920,00	€ 5.594.220,00
Patrimonio netto	€ 51.884.670,00	€ 50.559.534,00	€ -1.325.136,00
Fondi	€ 19.197.278,00	€ 23.155.025,00	€ 3.957.747,00
T.F.R.			€ 0,00
Debiti	€ 19.275.527,00	€ 22.216.441,00	€ 2.940.914,00
Ratei e risconti	€ 9.225,00	€ 29.920,00	€ 20.695,00
Totale passivo	€ 90.366.700,00	€ 95.960.920,00	€ 5.594.220,00
Conti d'ordine	€ 2.825.073,00	€ 2.816.730,00	€ -8.343,00

Conto economico	Bilancio di esercizio (2020)	Bilancio di esercizio 2021	Differenza
Valore della produzione	€ 81.966.395,00	€ 84.599.559,00	€ 2.633.164,00
Costo della produzione	€ 79.328.170,00	€ 83.983.192,00	€ 4.655.022,00
Differenza	€ 2.638.225,00	€ 616.367,00	€ -2.021.858,00
Proventi ed oneri finanziari +/-	€ -202,00		€ 202,00
Rettifiche di valore di attività finanziarie +/-			€ 0,00
Proventi ed oneri straordinari +/-	€ 209.234,00	€ 2.278.840,00	€ 2.069.606,00
Risultato prima delle imposte +/-	€ 2.847.257,00	€ 2.895.207,00	€ 47.950,00
Imposte dell'esercizio	€ 2.827.380,00	€ 2.884.838,00	€ 57.458,00
Utile (Perdita) dell'esercizio +/-	€ 19.877,00	€ 10.369,00	€ -9.508,00

Si precisa che il bilancio dell'Istituto è unico, cioè comprensivo sia dell'assistenza che della ricerca. Nella seguente tabella viene riportata la situazione dei costi e ricavi complessivi della gestione relativa all'anno 2021, con l'evidenza di quelli riferiti all'assistenza e di quelli riferiti alla ricerca

Descrizione	Costi	Ricavi	Utile/Perdita
Assistenza	€ 75.522.536,64	€ 75.532.905,03	€ 10.368,39
Ricerca	€ 11.508.292,21	€ 11.508.292,21	€ 0,00
Totale	€ 87.030.828,85	€ 87.041.197,24	€ 10.368,39
<i>(l'ammontare dei costi e dei ricavi dell'assistenza e della ricerca deve essere corrispondente a quello riportato nei rispettivi CE)</i>			

Si evidenziano gli scostamenti tra bilancio di previsione 2021 e relativo bilancio d'esercizio:

Conto economico	Bilancio di previsione (2021)	Bilancio di esercizio 2021	Differenza
Valore della produzione	€ 80.332.198,00	€ 84.599.559,00	€ 4.267.361,00
Costo della produzione	€ 77.452.932,00	€ 83.983.192,00	€ 6.530.260,00
Differenza	€ 2.879.266,00	€ 616.367,00	€ -2.262.899,00
Proventi ed oneri finanziari +/-			€ 0,00
Rettifiche di valore di attività finanziarie +/-			€ 0,00
Proventi ed oneri straordinari +/-		€ 2.278.840,00	€ 2.278.840,00
Risultato prima delle imposte +/-	€ 2.879.266,00	€ 2.895.207,00	€ 15.941,00
Imposte dell'esercizio	€ 2.879.266,00	€ 2.884.838,00	€ 5.572,00
Utile (Perdita) dell'esercizio +/-	€ 0,00	€ 10.369,00	€ 10.369,00

Patrimonio netto	€ 50.559.534,00
Fondo di dotazione	€ 103.489,00
Finanziamenti per investimenti	€ 45.866.544,00
Donazioni e lasciti vincolati ad investimenti	€ 1.738.149,00
Contributi per ripiani perdite	
Riserve di rivalutazione	
Altre riserve	€ 2.840.983,00
Utili (perdite) portati a nuovo	
Utile (perdita) d'esercizio	€ 10.369,00

L'utile di € 10.369,00

<input checked="" type="checkbox"/> 1)	Non si discosta in misura significativa dall'utile programmata e autorizzata dalla Regione nel bilancio di previsione anno 2021
<input type="checkbox"/> 2)	in misura sostanziale il Patrimonio netto dell'Azienda;
<input type="checkbox"/> 3)	determinate le modalità di copertura della stessa.

In base ai dati esposti il Collegio osserva:

L'utile è stato raggiunto a Fronte anche dell'utilizzo del Finanziamento sovraziendale che peraltro la nota della Direzione Centrale Salute della Regione FVG prot. n.18496/P/Gen di data 19.05.2022 prevede la possibilità di utilizzo solo fino alla copertura della perdita.

Il Collegio ha operato in tutela dell'interesse pubblico perseguito dall'Azienda e nella diligente attività di sorveglianza della contabilità per singoli settori e per rami di funzioni svolta secondo il criterio cd. "logico-sistematico", oltre che con controlli ispettivi non limitati ad atti isolati.

L'esame del bilancio è stato svolto secondo i principi di comportamento del Collegio sindacale raccomandati dal CNDCEC e, in conformità a tali principi, è stato fatto riferimento alle norme di legge nazionali e regionali, nonché alle circolari emanate dal Ministero dell'Economia e delle Finanze, ed, in particolare, alla circolare n. 80 del 20.12.93 e la circolare n. 27 del 25.6.01, nonché alla circolare vademecum n. 47 del 21.12.01, che disciplinano, tra l'altro, il bilancio d'esercizio delle Aziende del comparto sanitario, interpretate ed integrate dai principi contabili applicabili, nonché è stato fatto riferimento ai principi contabili specifici del settore sanitario di cui al titolo II del D.lgs. n. 118/2011.

In riferimento alla struttura e al contenuto del bilancio d'esercizio, esso è predisposto secondo le disposizioni del del D. lgs. N. 118/2011 esponendo in modo comparato i dati dell'esercizio precedente.

Nella redazione al bilancio d'esercizio non ci sono deroghe alle norme di legge, ai sensi dell'art. 2423 e seguenti del

codice civile.

Sono stati rispettati i principi di redazione previsti dall'art. 2423 *bis* del codice civile, fatto salvo quanto previsto dal titolo II del D. lgs. N. 118/2011, ed in particolare:

- La valutazione delle voci è stata fatta secondo prudenza e nella prospettiva della continuazione dell'attività;
- Sono stati indicati esclusivamente gli utili realizzati alla data di chiusura dell'esercizio;
- Gli oneri ed i proventi sono stati determinati nel rispetto del principio di competenza, indipendentemente dalla data dell'incasso o del pagamento;
- Si è tenuto conto dei rischi e delle perdite di competenza dell'esercizio, anche se conosciuti dopo la chiusura dello stesso;
- Gli elementi eterogenei ricompresi nelle singole voci sono stati valutati separatamente;
- I criteri di valutazione non sono stati modificati rispetto all'esercizio precedente;
- Sono state rispettate le disposizioni relative a singole voci dello stato patrimoniale previste dall'art. 2424 *bis* del codice civile;
- I ricavi e i costi sono stati iscritti nel Conto Economico rispettando il disposto dell'art. 2425 *bis* del codice civile;
- Non sono state effettuate compensazioni di partite;
- La Nota Integrativa, a cui si rimanda per ogni informativa di dettaglio nel merito dell'attività svolta dall'Azienda, è stata redatta rispettando il contenuto previsto dal D. Lgs. N. 118/2011.

Ciò premesso, il Collegio passa all'analisi delle voci più significative del bilancio e all'esame della nota integrativa:

Immobilizzazioni

Immateriali

Sono iscritte al costo d'acquisto o di produzione, inclusi gli oneri accessori di diretta imputazione e l'IVA in quanto non detraibile ed esposte al netto degli ammortamenti effettuati nel corso degli esercizi.

Le quote di ammortamento, imputate a conto economico, sono state calcolate secondo le aliquote previste dal titolo II del D. lgs. N. 118/2011.

(Eventualmente: indicare i casi in cui l'azienda si è avvalsa della facoltà di adottare aliquote superiori)

In relazione alle spese capitalizzate il Collegio rileva:

Non ci sono costi di impianto e di ampliamento, di ricerca e sviluppo.

L'iscrizione dei costi di impianto e di ampliamento, di ricerca e sviluppo con il consenso del Collegio sindacale.

Materiali

Sono iscritte al costo di acquisto o di produzione, inclusi gli oneri accessori di diretta imputazione e l'IVA in quanto non detraibile ed esposte al netto degli ammortamenti effettuati negli esercizi.

Nel valore di iscrizione in bilancio d'esercizio si è portato a riduzione del costo gli sconti commerciali e gli sconti cassa di ammontare rilevante.

Le quote di ammortamento, imputate a conto economico, sono state calcolate secondo le aliquote previste dal titolo II del D. lgs. N. 118/2011.

(Eventualmente: indicare i casi in cui l'azienda si è avvalsa della facoltà di adottare aliquote superiori)

Per le immobilizzazioni acquisite con contributi per investimenti, il Collegio ha verificato l'imputazione a conto economico tra il valore della produzione, delle quote di contributi per un importo pari agli ammortamenti relativi agli investimenti oggetto di agevolazione (cosiddetto metodo della "sterilizzazione").

Finanziarie

Altri titoli

Sono iscritte al minor valore tra il costo d'acquisto e quanto è possibile realizzare sulla base dell'andamento del mercato.

Rimanenze

Sono iscritte al minor valore tra il costo d'acquisto e di produzione e valore descrivibile dall'andamento del mercato. Per i beni fungibili il costo è calcolato con il metodo della media ponderata.

Si evidenzia una variazione aumentativa delle rimanenze per complessivi euro 136.510, composta da una variazione aumentativa riscontrabile nelle rimanenze di materiale sanitario (euro 143.550) ed una variazione diminutiva riscontrabile nelle rimanenze di materiale non sanitario (euro 7.040).

Crediti

I crediti sono esposti al presumibile valore di realizzazione.

(Evidenziare eventuali problematiche, dettagliare ove possibile gli stessi per anno di formazione e descrivere, in particolare, il relativo fondo svalutazione crediti – esporre ad esempio la percentuale che rappresenta oppure se lo stesso è congruo all'ammontare dei crediti iscritti in bilancio.)

Crediti per anno di formazione:

Anno 2017 e precedenti	21.154.385
Anno 2018	1.387.199
Anno 2019	2.779.500
Anno 2020	5.493.134
Anno 2021	7.629.996

Si dà atto che il Fondo svalutazione crediti ammonta complessivamente a € 3.102.691 di cui € 390.008 l'accantonamento dell'esercizio

Disponibilità liquide

Risultano dalle certificazioni di tesoreria, di cassa e di conto corrente postale.

Non è stato effettuato nel corso dell'anno con frequenza almeno quindicinale il riversamento presso il cassiere delle giacenze presenti sui c/c postali.

Ratei e risconti

Riguardano quote di componenti positivi e negativi di redditi comuni a due o più esercizi e sono determinati in funzione della competenza temporale.

(Tra i ratei passivi verificare il costo delle degenze in corso presso altre strutture sanitarie alla data del 31/12/2021.)

Trattamento di fine rapporto

Fondo premi di operosità medici SUMAI:

l'effettivo debito maturato verso i medici interessati in conformità di legge e dei contratti di lavoro vigenti (Convenzione unica nazionale).

Tfr:

l'effettivo debito maturato verso i dipendenti per i quali è previsto in conformità di legge e dei contratti di lavoro vigenti.

Fondi per rischi e oneri

Il collegio attesta l'avvenuto rispetto delle condizioni per procedere all'iscrizione dei fondi rischi ed oneri ed al relativo utilizzo.

Sono composti dal "Fondo rischi per cause civili ed oneri processuali" e dal "Fondo rischi per contenzioso personale dipendente". Questi accolgono gli accantonamenti relativi al contenzioso per responsabilità civile verso terzi (franchigia aggregata sulla polizza Rct-Rco), per cause di lavoro, civili e penali ed alle relative spese legali.

Nell'anno 2021 i fondi sono stati utilizzati a seguito delle richieste di pagamento e degli eventi intervenuti e sono stati aggiornati in base alle esigenze evidenziate dalla competente S.C. Affari generali e legali con nota prot. n.954/INT dd 23/5/2022 e relativa relazione di dettaglio.

Vi rientra, inoltre, gli "Altri fondi rischi", che rileva l'accantonamento per l'arbitrato regionale sul riparto mobilità extraregione e l'accantonamento per la quota richiesta dall'allora AsuiTs per i DRG relativi alle schede di dimissione ospedaliera (SDO) dei neonati nati sani.

Debiti

I debiti sono esposti al loro valore nominale.

(Dettagliare ove possibile gli stessi per anno di formazione)

Anno 2017 e precedenti	977.790
Anno 2018	91.498
Anno 2019	1.117.773
Anno 2020	798.019
Anno 2021	19.231.362

(Indicare, per classi omogenee, i risultati dell'analisi sull'esposizione debitoria con particolare riferimento ai debiti scaduti e alle motivazioni del ritardo nei pagamenti.)

In relazione alla situazione debitoria, ai sensi di quanto disposto dal dl 66/2014 art. 41 comma 1, si evidenzia che l'Istituto ha eseguito i pagamenti ai fornitori entro la scadenza dei termini previsti dal decreto legislativo 231/2002 s.m.i. ed il tempo medio di pagamento risulta esser stato inferiore ai 60 giorni (circa 50 giorni). Sul sito web istituzionale, in "Amministrazione Trasparente – Pagamenti dell'amministrazione – indicatore di tempestività" è presente, infatti, l'indicatore di tempestività dei pagamenti, inteso come la differenza tra la data di scadenza delle fatture e la data dell'ordinativo di pagamento (pari a -9,87). Nel partitario dei fornitori sono presenti ancora fatture sospese relative ad anni precedenti, ma si tratta di debiti non liquidabili in quanto contestati e per i quali si è in attesa di ricevere le note di variazione a loro completa copertura

(Particolare attenzione "all'anzianità" delle poste contabili.)

Conti d'ordine

In calce allo stato patrimoniale risultano gli impegni, le garanzie prestate, le merci presso terzi nonché gli altri conti d'ordine.

Canoni leasing ancora da pagare	€ 34.567,00
Beni in comodato	
Depositi cauzionali	
Garanzie prestate	
Garanzie ricevute	
Beni in contenzioso	
Altri impegni assunti	
Altri conti d'ordine	€ 2.782.163,00

(Eventuali annotazioni)

Imposte sul reddito

Le imposte sul reddito iscritte in bilancio sono contabilizzate per competenza e sono relative a:
(indicare i redditi secondo la normativa vigente – ad esempio irap e ires)

Il debito di imposta è esposto, al netto degli acconti versati e delle ritenute subite, nella voce debiti tributari.

I.R.A.P.	€ 2.868.034,00
I.R.E.S.	€ 16.084,00

Costo del personale

Personale ruolo sanitario	€ 32.614.687,25
Dirigenza	€ 16.164.853,04
Comparto	€ 16.449.834,21
Personale ruolo professionale	€ 179.873,25
Dirigenza	€ 179.873,25
Comparto	
Personale ruolo tecnico	€ 4.094.379,17
Dirigenza	€ 217.112,56
Comparto	€ 3.877.266,61
Personale ruolo amministrativo	€ 2.881.239,07
Dirigenza	€ 608.418,70
Comparto	€ 2.272.820,37
Totale generale	€ 39.770.178,74

Tutti suggerimenti

- Evidenziare eventuali problematiche come ad esempio l'incidenza degli accantonamenti per ferie non godute e l'individuazione dei correttivi per la riduzione del fenomeno:

Come da indicazioni regionali le ferie non vengono accantonate

- Variazione quantitativa del personale in servizio, indicando le eventuali modifiche della pianta organica a seguito anche di procedure concorsuali interne stabilite da contratto:

Al 31.12.2020 il dato di forza era pari a 774 unità di cui 191 nel ruolo della dirigenza e 583 nel ruolo del comparto.

Al 31.12.2021 il dato di forza era pari a 788 unità di cui 190 nel ruolo della dirigenza e 598 nel ruolo del comparto.

- Rappresentare a seguito di carenza di personale il costo che si è dovuto sostenere per ricorrere a consulenze o esternalizzazione del servizio:

- Ingiustificata monetizzazione di ferie non godute per inerzia dell'Amministrazione:

- Ritardato versamento di contributi assistenziali e previdenziali:

- Corresponsione di ore di straordinario in eccedenza ai limiti di legge o di contratto:

- Avvenuto inserimento degli oneri contrattuali relativi al rinnovo del contratto della dirigenza e del comparto:

L'accantonamento complessivo rilevato alla voce "Altri accantonamenti" pari a complessivi euro 1.512.669, risulta interamente coperto dal finanziamento regionale.

- Altre problematiche:

Mobilità passiva

Importo	
---------	--

(Il fenomeno va valutato e raffrontato con i dati della mobilità attiva distinguendo la stessa tra intra e extra regione. Rappresentare anche gli eventuali motivi di "fuga", che comportano di fatto un incremento della mobilità passiva. Rappresentare anche gli eventuali motivi di "eccellenza", che determinano attrazione verso l'Azienda con conseguente incremento di mobilità attiva.)

Farmaceutica

Il costo per la farmaceutica, pari ad € 3.896.701,00 che risulta essere in linea con il dato regionale nonché nazionale, mostra un decremento rispetto all'esercizio precedente.

Sono state istituite misure di contenimento della spesa, quali istituzione ticket regionale

(esplicitare l'articolazione dello stesso, e come lo stesso abbia inciso sui risultati)

E' stata realizzata in maniera sistematica e non casuale una attività di controllo tesa ad accertare il rispetto della normativa in materia di prescrizione e distribuzione dei farmaci.

Convenzioni esterne

Importo	
---------	--

(Evidenziare il rapporto tra il costo dell'anno in corso con quello dell'anno precedente, esplicitando le motivazioni relative all'incremento/decremento dell'aggregato di costo, eventuali iniziative tese al contenimento della spesa o, in prospettiva, di una eventuale diminuzione. Indicare quale forma di controllo è stata posta in essere dal Collegio di fronte ad una spesa per la convenzionata superiore a quanto preventivato e sottoscritto negli accordi iniziali tra l'Azienda e le Case di cura o gli ambulatori.)

Altri costi per acquisti di beni e servizi

Importo	€ 27.112.193,00
---------	-----------------

(Da segnalare eventuali costi ritenuti eccessivi secondo propri parametri di riferimento, facendo particolare attenzione, ad esempio, alle consulenze e collaborazioni esterne; variazioni quantitative dei consumi; variazione nelle modalità di impiego.)

Ammortamento immobilizzazioni

Importo (A+B)	€ 2.599.860,00
Immateriali (A)	€ 6.438,00
Materiali (B)	€ 2.593.422,00

Eventuali annotazioni

Proventi e oneri finanziari

Importo	€ 0,00
Proventi	
Oneri	

Eventuali annotazioni

Proventi e oneri straordinari

Importo	€ 2.278.840,00
Proventi	€ 2.441.639,00
Oneri	€ 162.799,00

Eventuali annotazioni

La voce proventi straordinari, per complessivi euro 2.441.639, è composta, per lo più, dai i registrati quale sopravvenienza attiva per indicazione regionale (euro 2.193.296) e dalle donazioni, nonché dalle insussistenze del passivo derivanti dalla riduzione del fondo cause civili ed oneri processuali e dalla riduzione del fondo svalutazione crediti per incasso prestazioni stranieri STP.

Il Collegio osserva che se i finanziamenti statali per Covid fossero stati contabilizzati tra i ricavi del Valore della Produzione il risultato della gestione caratteristica sarebbe stato pari a - € 75.175.

La voce oneri straordinari, per complessivi euro 162.799, è composta, per lo più, da sopravvenienze passive derivanti da fatture relative agli anni precedenti, dalle competenze di anni precedenti del personale dipendente e dall'accantonamento delle indennità accessorie anni 2019-2020.

Ricavi

(Indicare le assegnazioni di contributi in conto esercizio da parte della regione.)

Quota fondo sanitario regionale indistinto 31.450.033

Extra fondo 1.980.138

Principio di competenza

Il Collegio, sulla base di un controllo a campione delle fatture e dei documenti di spesa, ha effettuato la verifica della corretta applicazione del principio di competenza con particolare attenzione a quei documenti pervenuti in Azienda in momenti successivi al 31 dicembre, ma riferiti a costi del periodo in oggetto.

(Evidenziare se si è proceduto alla precisa classificazione delle note di credito da ricevere per rettifiche nella fornitura di beni e servizi in funzione delle collocazioni del debito dello specifico fornitore, dando notizia delle eventuali eccezioni sollevate.)

Attività amministrativo contabile

Il Collegio attesta che nel corso dell'anno sono state regolarmente eseguite le verifiche periodiche disposte dall'art. 2403 del codice civile, durante le quali si è potuto verificare il controllo sulla corretta

tenuta della contabilità, del libro giornale, del libro inventari e dei registri previsti dalla normativa fiscale. Nel corso delle verifiche si è proceduto ad accertare il rispetto degli accordi contrattuali con l'Istituto tesoriere, al controllo dei valori di cassa economica, al controllo delle riscossioni tramite i servizi CUP, al controllo sulle altre gestioni di fondi ed degli altri valori posseduti dall'Azienda, come anche si è potuto verificare il

corretto e tempestivo adempimento dei versamenti delle ritenute e delle altre somme dovute all'Erario, dei contributi dovuti ad Enti previdenziali e la corretta/avvenuta presentazione di tutte le dichiarazioni fiscali.

Il Collegio ha riscontrato che nel corso dell'anno si è provveduto, alle scadenze stabilite, alla trasmissione dei modelli

(C.E./S.P/C.P./L.A.)

Sulla base dei controlli svolti è

sempre emersa una sostanziale corrispondenza tra le risultanze fisiche e la situazione contabile, né sono state riscontrate violazioni degli adempimenti civilistici, fiscali, previdenziali e delle norme regionali e nazionali in genere. Il Collegio, sia nel corso dell'anno, in riferimento all'attività amministrativo contabile dell'Azienda, sia sul bilancio, inteso come espressione finale in termini di risultanze contabili dell'attività espletata, ha effettuato i controlli necessari per addivenire ad un giudizio finale.

Nel corso delle verifiche periodiche effettuate dal Collegio sono state formulate osservazioni i cui contenuti più significativi vengono qui di seguito riportati:

Categoria	Tipologia
Oss:	

Contenzioso legale

Contenzioso concernente al personale	€ 879.266,00
Contenzioso nei confronti delle strutture private accreditate	
Accreditate	
Altro contenzioso	€ 2.966.310,00

i cui riflessi sulla situazione patrimoniale e finanziaria e sul risultato economico possono

essere ragionevolmente stimati alla data odierna e in merito si rileva:

risultano congrui

Il Collegio

- Informa di aver ricevuto eventuali denunce (*indicandole*) e di aver svolto in merito le opportune indagini, rilevando quanto segue:
- Informa che nel corso dell'anno l'Azienda non è stata oggetto di verifica amministrativo-contabile a cura di un dirigente dei Servizi Ispettivi di Finanza Pubblica.
- Visti i risultati delle verifiche eseguite e tenuto conto delle considerazioni e raccomandazioni esposte, attesta la corrispondenza del bilancio d'esercizio alle risultanze contabili e la conformità dei criteri di valutazione del Patrimonio a quelli previsti dal codice civile e dalle altre disposizioni di legge, fatto salvo quanto diversamente disposto dal D. lgs. 118/2011.

Il Collegio ritiene di esprimere un parere favorevole al documento contabile esaminato.

Osservazioni

Con riferimento ai fatti successivi alla chiusura dell'esercizio si rileva che il PAO è stato redatto sulla base dei finanziamenti riconosciuti in sede di predisposizione dello stesso, e nelle more delle nuove assegnazioni sono state programmate le attività compatibilmente con le risorse assegnate e con i vincoli previsti, salvaguardando comunque i livelli essenziali ed uniformi di assistenza. Si presume che la copertura delle entrate previste assicurino il funzionamento dell'Istituto per i soli primi 10 mesi circa.

Il Collegio ha provveduto a rifare la propria relazione al Bilancio, in quanto lo stesso è stato modificato nei seguenti punti:

- pag. 47 la tabella della NI relativa ai dati del personale (in attesa della certificazione definitiva del conto annuale)
- pag. 139 voce BA771 – Accantonamenti per quote inutilizzate contributi da regione corretta la voce CE Covid (senza impatto economico)
- pag. 261 la tabella 26A Monitoraggio spesa del personale (vincolo è sempre rispettato)

Presenza rilievi? no

Segnalazioni all'attenzione di IGF:

ELENCO FILE ALLEGATI AL DOCUMENTO

Nessun file allegato al documento.

FIRME DEI PRESENTI

LUCIO ROMANELLO _____

GIANPIERO FORTINO _____

GIANFRANCO CILURZO _____

Elenco firmatari

ATTO SOTTOSCRITTO DIGITALMENTE AI SENSI DEL D.P.R. 445/2000 E DEL D.LGS. 82/2005 E SUCCESSIVE MODIFICHE E INTEGRAZIONI

Questo documento è stato firmato da:

NOME: DARIO CARLEVARIS

CODICE FISCALE: CRLDRA62R28L424K

DATA FIRMA: 19/08/2022 12:25:19

IMPRONTA: 8589F30A952EF29356AAA6E8932485BC1483FDE88FCD92389F3CD5FD6AF25198
1483FDE88FCD92389F3CD5FD6AF251983B494479590F7B99C5B9DFDB7F07C846
3B494479590F7B99C5B9DFDB7F07C84635C147E72C12751D2A3758C4615F7332
35C147E72C12751D2A3758C4615F733280F8AAEF0B6B9041AB0154A1A60EAA28