


LABORATORI DI CURA

5 - CURE ED ACCOGLIENZA

DA DOVE SIAMO PARTITI?

- Argomento molto vasto
- Troppe informazioni
- Rischio di «annegare» nel *mare magnum*



OBIETTIVI INIZIALI

- Creare uno strumento che faciliti il percorso chirurgico del bambino
- Creare uno strumento che favorisca la comprensione del percorso e che permetta al bambino di approcciarsi all'intervento in modo giocoso, evitando traumatismi.
- Realizzare un video che valorizzasse il percorso nascita



COSA VOLEVAMO OTTENERE?

- Rendere protagonista il bambino creando un libretto da colorare che illustri il percorso che dovrà affrontare in caso di intervento chirurgico.
- Realizzare un libretto per il “percorso scoliosi”
- Realizzare un video da affiancare alla Carta dei Servizi del Percorso Nascita



OBIETTIVI RAGGIUNTI -1


1- Libretto illustrato che
descrive il percorso
chirurgico




OBIETTIVI RAGGIUNTI - 2

L'ORSETTO E LA NAVICELLA SPAZIALE

2- Libretto illustrativo
"percorso scoliosi"



OBIETTIVI RAGGIUNTI -3



VIDEO ACCOGLIENZA TRIADE MADRE-NEONATO-PAPA'

E POI....

CONGRATULAZIONI !!
SIETE
DIVENTATI
GENITORI DI



Nato il _____
Peso _____
Lunghezza _____

_____ Firma

E POI.....

